

# Haushaltsplan 2020

---

Gemeinde Flintbek



**Haushaltssatzung und Haushaltsplan der Gemeinde Flintbek,  
Kreis Rendsburg - Eckernförde für das Haushaltsjahr 2020**

<u>Inhaltsübersicht</u>	<u>Seite</u>
Haushaltssatzung	V 1
Vorbericht	V 2 – V 4
Übersicht über die Verpflichtungsermächtigungen	V 5
Übersicht über die Budgets	V 6
Übersicht über Erträge u. Aufw. nach Produktbereichen	V 7
Übersicht über Einz. u. Ausz. nach Produktbereichen	V 8
Übersicht über die Steuereinnahmen	V 9
Übersicht Verbindlichkeiten, Kredite	V 10
Übersicht über die Bürgerschaften usw.	V 11
Übersicht der Ausz. für geplante Investitionen	V 12, 1-3
Darstellung der Entwicklung der ber. Auszahlungen	V 13
Übersicht voraussichtlicher Stand Sonderrücklage	V 14
Übersicht Zuweisungen/Zuschüsse an Vereine u. Verbände	V 15
Übersicht über Mitgliedschaften	V 16
Übersicht über die Ergebnisse der Einrichtungen	V 17
Übersicht über d. Verwendung Schlüsselzuweisungen für übergemeindliche Aufgaben und Beteiligung der Gemeinde an Unternehmen	V 18
Gesamtschuldenübersicht	V 19
Haushaltskonsolidierung	V 20, S. 1 – 4
Erläuterung wesentlichen Investitionen	V 21, S. 1 - 2
<b>Ergebnisplan</b>	1 - 5
<b>Finanzplan</b>	6 – 10
<b>Teilergebnispläne</b>	11 – 113
<b>Teilfinanzpläne</b>	114 - 297
Investitionsplan 2020	298 - 327
Deckungskreisliste	1
Stellenplan	1 – 8
Stellenplanquerschnitt	1

## Haushaltssatzung der Gemeinde Flintbek für das Haushaltsjahr 2020

Aufgrund der §§ 95 ff. der Gemeindeordnung wird nach Beschluss der Gemeindevertretung vom 29.01.2020  
- und mit Genehmigung der Kommunalaufsichtsbehörde - folgende Haushaltssatzung erlassen:

### § 1

Der Haushaltsplan für das Haushaltsjahr 2020 wird

1. im Ergebnisplan mit

einem Gesamtbetrag der Erträge auf	16.790.500	EUR
einem Gesamtbetrag der Aufwendungen auf	17.409.000	EUR
einem Jahresüberschuss/Jahresfehlbetrag von	-618.500	EUR
  
2. im Finanzplan mit

einem Gesamtbetrag der Einzahlungen aus laufender Verwaltungstätigkeit auf	16.478.000	EUR
einem Gesamtbetrag der Auszahlungen aus laufender Verwaltungstätigkeit auf	16.055.200	EUR
einem Gesamtbetrag der Einzahlungen aus der Investitionstätigkeit und der Finanzierungstätigkeit auf	3.991.300	EUR
einem Gesamtbetrag der Auszahlungen aus der Investitionstätigkeit und der Finanzierungstätigkeit auf	6.807.300	EUR

festgesetzt.

### § 2

Es werden festgesetzt:

1. der Gesamtbetrag der Kredite für Investitionen und  
Investitionsförderungsmaßnahmen auf
  2. der Gesamtbetrag der Verpflichtungsermächtigungen auf
  3. der Höchstbetrag der Kassenkredite auf
  4. die Gesamtzahl der im Stellenplan ausgewiesenen  
Stellen auf
- |  |           |          |
|--|-----------|----------|
|  | 3.976.300 | EUR      |
|  | 0         | EUR      |
|  | 5.000.000 | EUR      |
|  | 81,24     | Stellen. |

### § 3

Die Hebesätze für die Realsteuern werden wie folgt festgesetzt:

1. Grundsteuer
    - a) für die land- und forstwirtschaftlichen  
Betriebe (Grundsteuer A)
    - b) für die Grundstücke (Grundsteuer B)
  2. Gewerbesteuer
- |  |     |   |
|--|-----|---|
|  | 450 | % |
|  | 450 | % |
|  | 425 | % |

### § 4

Der Höchstbetrag für unerhebliche über- und außerplanmäßige Aufwendungen und Auszahlungen und Verpflichtungsermächtigungen, für deren Leistung oder Eingehung die Bürgermeisterin ihre oder der Bürgermeister seine Zustimmung nach § 95 d Gemeindeordnung erteilen kann, beträgt 5.000 EUR.

## § 5

Für die im Haushaltsplan nach § 20 GemHVO-D gebildeten Budgets gelten folgende Budgetierungsregeln:

1. Die Aufwendungen eines Budgets und die dazugehörenden Auszahlungen sind mit Ausnahme der Verfügungsmittel, der internen Leistungsbeziehungen, der Abschreibungen und der Zuführungen zu Rückstellungen gegenseitig deckungsfähig.
2. Die Auszahlungen für Investitionen und Investitionsförderungsmaßnahmen eines Budgets sind gegenseitig deckungsfähig.
3. Mehrerträge und die dazugehörenden Einzahlungen eines Budgets können für Mehraufwendungen und die dazugehörenden Mehrauszahlungen verwendet werden. Das Gleiche gilt für Mehreinzahlungen für Investitionen und Investitionsförderungsmaßnahmen.
4. Die Aufwendungen eines Budgets und die dazugehörenden Auszahlungen sind übertragbar.

Die kommunalaufsichtliche Genehmigung wurde am ..... erteilt.

Flintbek, den

\_\_\_\_\_  
Ort, Datum

Siegel

\_\_\_\_\_  
(O. Plambeck)  
Bürgermeister

Gemeinde Flintbek

## Haushaltsvorbericht

2020





# Inhaltsverzeichnis

---

1 Allgemeines.....	2
1.1 Gesetzliche Grundlagen.....	2
1.2 Rahmenbedingungen zur Haushaltsplanaufstellung.....	2
1.3 Auswirkung der Salden im Ergebnis- und Finanzplan auf die Bilanz.....	2
2 Übersicht über die Haushaltslage .....	2
3 Erträge.....	3
3.1 Steuern .....	5
3.2 Erträge aus Zuwendungen und allgemeinen Umlagen .....	6
3.3 Sonstige Ertragsarten.....	7
4 Aufwendungen .....	7
4.1 Sach- und Dienstleistungsaufwand .....	9
4.2 Transferaufwendungen.....	10
5 Ergebnis .....	12
6 Finanzplan.....	13
6.1 Investitionstätigkeit .....	14
6.2 Finanzierungstätigkeit.....	15
7 Bilanz - Entwicklung von Vermögen und Schulden .....	16
8 Sonstige allgemeine Entwicklungen .....	19
8.1 Bevölkerung.....	20
8.2 Wirtschaft und Arbeitsmarkt .....	21



## **1 Allgemeines**

### **1.1 Gesetzliche Grundlagen**

Am 01.01.2008 ist die Landesverordnung über die Aufstellung und Ausführung eines doppischen Haushaltsplanes der Gemeinden (Gemeindehaushaltsverordnung-Doppik - GemHVO-Doppik) in Kraft getreten. Die Anwendung wird in den Kommunen auf Grund des bestehenden Wahlrechts in Schleswig-Holstein durch Beschluss bestimmt.

Der Vorbericht gibt gemäß § 6 GemHVO-Doppik einen Überblick über den Stand und die Entwicklung der Haushaltswirtschaft.

### **1.2 Rahmenbedingungen zur Haushaltsplanaufstellung**

Aufgrund der Mittelanmeldungen im Zuge der Haushaltsplanung beläuft sich das Jahresergebnis auf - 618.500 Euro. Gegenüber dem Plan des Vorjahres in Höhe von -710.200 Euro ergibt sich damit eine Veränderung in Höhe von 91.700 Euro.

### **1.3 Auswirkung der Salden im Ergebnis- und Finanzplan auf die Bilanz**

In der Haushaltsplanung stehen der Ergebnisplan und der Finanzplan im Vordergrund. Eine Plan-Bilanz ist nicht vorgesehen. Dennoch haben die Salden von Ergebnis- und Finanzrechnung Auswirkungen auf die Bilanz.

Das Jahresergebnis wirkt sich auf die Passivseite der Bilanz aus. Hier verändert sich das Eigenkapital um -618.500 Euro.

Die im Finanzplan ausgewiesene Änderung des Finanzmittelbestandes verändert die Liquiden Mittel auf der Aktivseite der Bilanz in Höhe von -5.525.100 Euro (ohne Kreditaufnahme; ohne Versicherungssumme BSZ)

## **2 Übersicht über die Haushaltslage**

Die folgende Tabelle zeigt die Entwicklung des Ergebnisplanes im Vergleich zum Plan des Vorjahres und zum Ergebnis des Vorjahres:

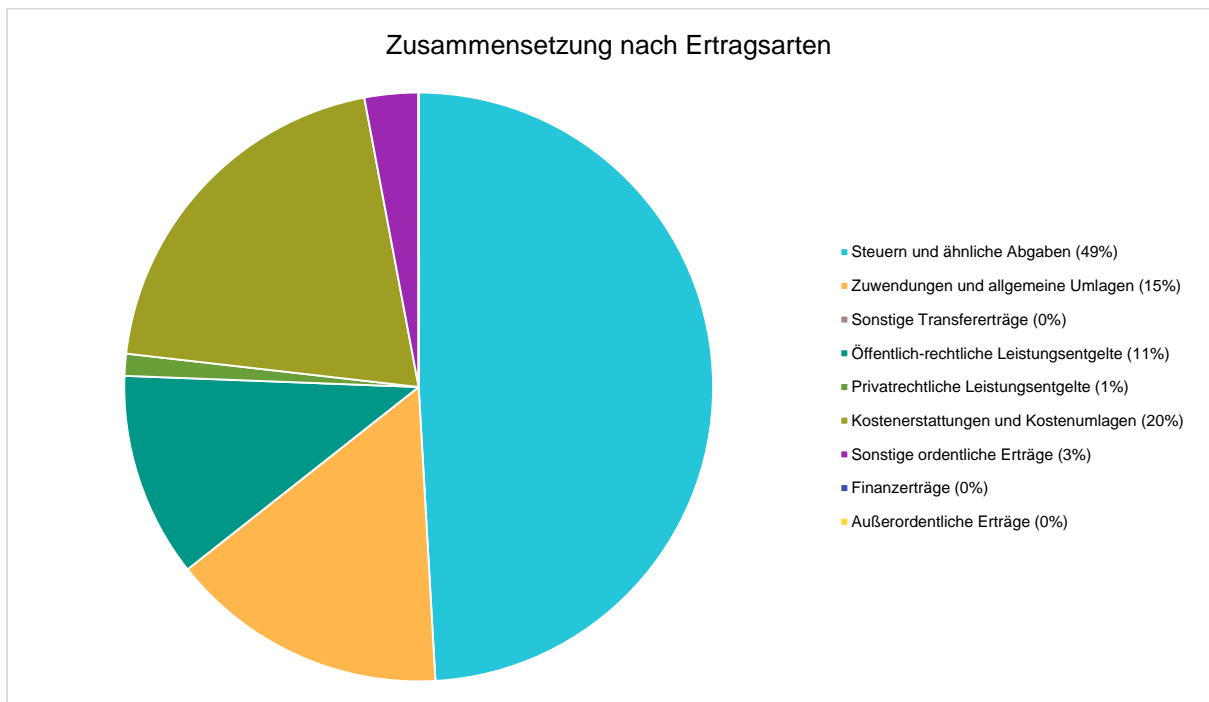


## Ergebnisübersicht

	Ergebnis 2018	Plan 2019	Plan 2020
Ordentliche Erträge	15.814.214	15.870.400	16.790.000
Ordentliche Aufwendungen	16.029.525	16.435.700	17.163.000
<b>Ergebnis laufender Verwaltungstätigkeit</b>	<b>-215.312</b>	<b>-565.300</b>	<b>-373.000</b>
Finanzerträge	2	500	500
Zinsen und sonstige Aufwendungen	166.618	145.400	178.000
<b>Finanzergebnis</b>	<b>-166.615</b>	<b>-144.900</b>	<b>-177.500</b>
<b>Ordentliches Ergebnis</b>	<b>-381.927</b>	<b>-710.200</b>	<b>-550.500</b>
Außerordentliche Erträge	96.619	0	0
Außerordentliche Aufwendungen	-15.707	0	68.000
<b>Außerordentliches Ergebnis</b>	<b>112.326</b>	<b>0</b>	<b>-68.000</b>
<b>Jahresergebnis</b>	<b>-269.601</b>	<b>-710.200</b>	<b>-618.500</b>

## 3 Erträge

Die Gesamtsumme aller Erträge in Höhe von 16.790.500 Euro teilt sich auf die einzelnen Ertragsarten wie folgt auf:







## Ertragsübersicht

	Plan 2020	in %
Steuern und ähnliche Abgaben	8.243.100	49,09
Zuwendungen und allgemeine Umlagen	2.564.800	15,28
Sonstige Transfererträge	0	0,00
Öffentlich-rechtliche Leistungsentgelte	1.886.300	11,23
Privatrechtliche Leistungsentgelte	202.600	1,21
Kostenerstattungen und Kostenumlagen	3.397.000	20,23
Sonstige ordentliche Erträge	496.200	2,96
<b>Erträge aus laufender Verwaltungstätigkeit</b>	<b>16.790.000</b>	<b>100,00</b>
Finanzerträge	500	0,00
Außerordentliche Erträge	0	0,00
<b>Summe</b>	<b>16.790.500</b>	<b>100,00</b>

### Der Ertragsentwicklung im Vergleich zum Ansatz des Vorjahres:

Im Vorjahr belief sich der Gesamtbetrag der geplanten Erträge auf 15.870.900 Euro. Im aktuellen Planjahr verändern sich die Gesamterträge um 919.600 Euro auf 16.790.500 Euro.

Die Veränderungen bei den einzelnen Ertragsarten stellen sich im Detail wie folgt dar:

### Vorjahresvergleich Ertragsarten

	Plan 2019	Plan 2020	Abw. abs.
Steuern und ähnliche Abgaben	7.527.500	8.243.100	715.600 ↗
Zuwendungen und allgemeine Umlagen	2.572.200	2.564.800	-7.400 →
Sonstige Transfererträge	0	0	0 →
Öffentlich-rechtliche Leistungsentgelte	1.900.900	1.886.300	-14.600 →
Privatrechtliche Leistungsentgelte	173.300	202.600	29.300 ↗
Kostenerstattungen und Kostenumlagen	3.193.800	3.397.000	203.200 ↗
Sonstige ordentliche Erträge	502.700	496.200	-6.500 ↘
<b>Erträge aus laufender Verwaltungstätigkeit</b>	<b>15.870.400</b>	<b>16.790.000</b>	<b>919.600 ↗</b>
Finanzerträge	500	500	0 →
Außerordentliche Erträge	0	0	0 →
<b>Summe</b>	<b>15.870.900</b>	<b>16.790.500</b>	<b>919.600 ↗</b>

Die Entwicklung der einzelnen Ertragsarten in der mittelfristigen Finanzplanung wird nach aktueller



Planung wie folgt eingeschätzt:

### Ertragsarten in mittelfristigen Planung

	Erg. 2018	Plan 2019	Plan 2020	Plan 2021	Plan 2022	Plan 2023
Steuern und ähnliche Abgaben	7.543.003	7.527.500	8.243.100	8.395.400	8.609.600	8.823.900
Zuwendungen und allgemeine Umlagen	2.658.728	2.572.200	2.564.800	2.485.700	2.483.600	2.483.200
Sonstige Transfererträge	--	0	0	0	0	0
Öffentlich-rechtliche Leistungsentgelte	1.788.812	1.900.900	1.886.300	1.898.900	1.898.900	1.898.900
Privatrechtliche Leistungsentgelte	264.173	173.300	202.600	203.000	203.000	203.000
Kostenerstattungen und Kostenumlagen	2.972.156	3.193.800	3.397.000	2.870.900	2.870.900	2.870.900
Sonstige ordentliche Erträge	587.341	502.700	496.200	422.800	413.100	411.100
<b>Erträge aus laufender Verwaltungstätigkeit</b>	<b>15.814.214</b>	<b>15.870.400</b>	<b>16.790.000</b>	<b>16.276.700</b>	<b>16.479.100</b>	<b>16.691.000</b>
Finanzerträge	2	500	500	500	500	500
Außerordentliche Erträge	96.619	0	0	0	0	0
<b>Summe</b>	<b>15.910.835</b>	<b>15.870.900</b>	<b>16.790.500</b>	<b>16.277.200</b>	<b>16.479.600</b>	<b>16.691.500</b>

### 3.1 Steuern

#### Zusammensetzung und Entwicklung der Steuerarten, Hebesätze

Die folgende Tabelle zeigt die Entwicklung der einzelnen Steuerarten:

#### Steuerarten

	Erg. 2018	Plan 2019	Plan 2020	Plan 2021	Plan 2022	Plan 2023
Grundsteuer A	29.119	31.800	41.800	41.800	41.800	41.800
Grundsteuer B	874.588	870.000	1.150.000	1.150.000	1.150.000	1.150.000
Gewerbsteuer	1.914.603	1.600.000	1.950.000	1.950.000	1.950.000	1.950.000
Gemeindeanteil Einkommenssteuer	3.841.605	4.172.500	4.140.200	4.326.500	4.533.500	4.740.500
Gemeindeanteil Umsatzsteuer	368.753	356.000	363.300	370.600	377.800	385.100
Vergnügungssteuer	129.911	100.000	140.000	140.000	140.000	140.000
Hundesteuer	49.215	46.000	50.000	50.000	50.000	50.000
Ausgleichsleistungen	335.208	351.200	407.800	366.500	366.500	366.500



## Zusammensetzung des Steueraufkommens



## Entwicklung der Hebesätze

Die Entwicklung der Hebesätze nahm folgenden Verlauf:

### Entwicklung Hebesätze

	2014	2015	2016	2017	2018	2019	<b>2020</b>
Hebesatz Grundsteuer A	340	340	340	340	340	340	<b>450</b>
Hebesatz Grundsteuer B	340	340	340	340	340	340	<b>450</b>
Hebesatz Gewerbesteuer	350	350	350	350	350	350	<b>425</b>

## 3.2 Erträge aus Zuwendungen und allgemeinen Umlagen

### Entwicklung der Zuwendungen im Zeitverlauf

Nachfolgend wird die Entwicklung der Zuwendungen und allgemeinen Umlagen nach den einzelnen Zuwendungsarten abgebildet.



### Zuwendungsarten

	Erg. 2018	Plan 2019	Plan 2020	Plan 2021	Plan 2022	Plan 2023
<b>Zuwendungen und allgemeine Umlagen</b>	<b>2.658.728</b>	<b>2.572.200</b>	<b>2.564.800</b>	<b>2.485.700</b>	<b>2.483.600</b>	<b>2.483.200</b>
davon Schlüsselzuweisungen	1.739.136	1.983.900	1.899.600	1.900.400	1.900.400	1.900.400
davon Zuweisungen und Zuschüsse für laufende Zwecke	584.573	490.300	582.000	491.000	491.000	491.000
davon Erträge aus Auflösung SoPo für Zuwendungen	78.976	98.000	83.200	94.300	92.200	91.800
davon sonstige Zuweisungen und Umlagen	256.043	0	0	0	0	0

### 3.3 Sonstige Ertragsarten

Die Entwicklung bei den übrigen Ertragsarten stellt sich wie folgt dar:

#### Sonstige Ertragsarten

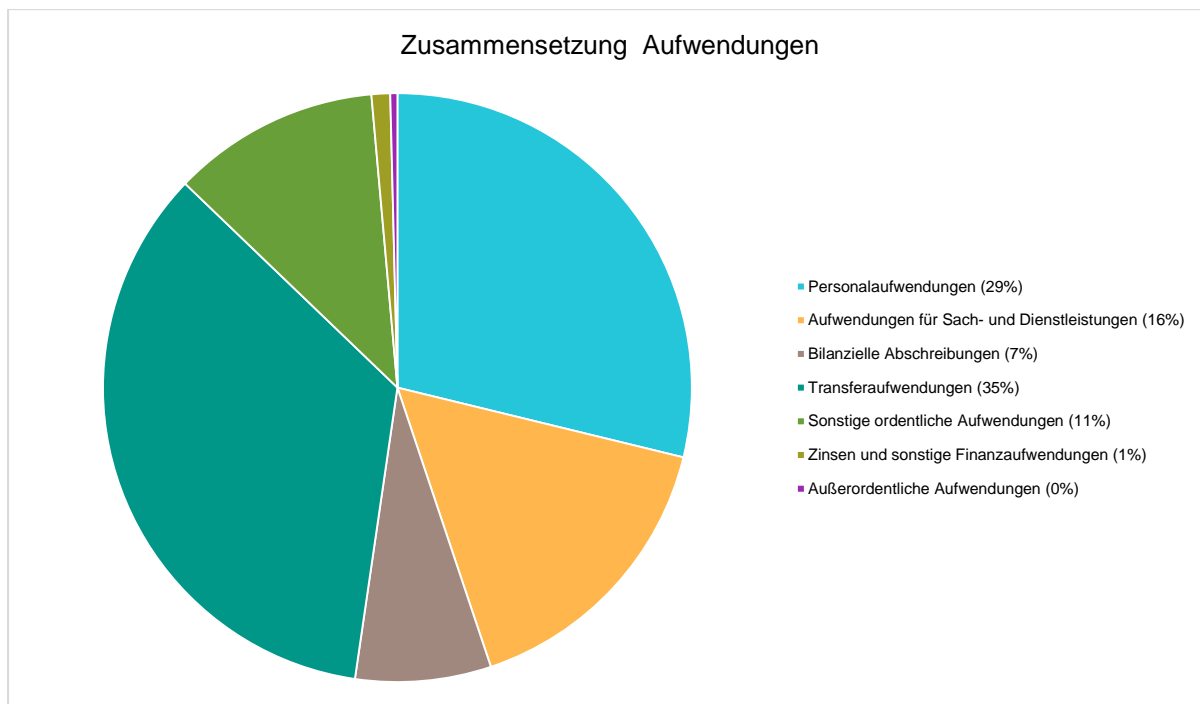
	Erg. 2018	Plan 2019	Plan 2020	Plan 2021	Plan 2022	Plan 2023
Sonstige Transfererträge	--	0	0	0	0	0
Öffentlich-rechtliche Leistungsentgelte	1.788.812	1.900.900	1.886.300	1.898.900	1.898.900	1.898.900
Privatrechtliche Leistungsentgelte	264.173	173.300	202.600	203.000	203.000	203.000
Kostenerstattungen und -umlagen	2.972.156	3.193.800	3.397.000	2.870.900	2.870.900	2.870.900
Sonstige ordentliche Erträge	587.341	502.700	496.200	422.800	413.100	411.100
Finanzerträge	2	500	500	500	500	500
Außerordentliche Erträge	96.619	0	0	0	0	0
<b>Summe</b>	<b>5.709.103</b>	<b>5.771.200</b>	<b>5.982.600</b>	<b>5.396.100</b>	<b>5.386.400</b>	<b>5.384.400</b>

### 4 Aufwendungen

Die Summe aller Aufwendungen im Planjahr beläuft sich auf 17.409.000 Euro.



Diese teilt sich wie folgt auf die einzelnen Aufwandsarten aus:



### Aufwandsarten

	Plan 2020	in %
Personalaufwendungen	5.015.000	28,81
Aufwendungen für Sach- und Dienstleistungen	2.794.300	16,05
Bilanzielle Abschreibungen	1.297.000	7,45
Transferaufwendungen	6.070.800	34,87
Sonstige ordentliche Aufwendungen	1.985.900	11,41
<b>Aufwendungen aus laufender Verwaltungstätigkeit</b>	<b>17.163.000</b>	<b>98,59</b>
Zinsen und sonstige Finanzaufwendungen	178.000	1,02
Außerordentliche Aufwendungen	68.000	0,39
<b>Summe</b>	<b>17.409.000</b>	<b>100,00</b>

Im Vorjahr belief sich der Gesamtbetrag der geplanten Aufwendungen auf 16.581.100 Euro. Im aktuellen Planjahr verändern sich die Aufwendungen um 827.900 Euro auf 17.409.000 Euro.

Die Veränderungen bei den einzelnen Aufwandsarten stellen sich im Detail wie folgt dar:

### Vorjahresvergleich Aufwandsarten

	Plan 2019	Plan 2020	Abw. abs.
Personalaufwendungen	4.864.300	5.015.000	150.700 ↗



## Haushaltsvorbericht Flintbek

	Plan 2019	Plan 2020	Abw. abs.
Aufwendungen für Sach- und Dienstleistungen	2.535.600	2.794.300	258.700 ↗
Bilanzielle Abschreibungen	1.353.800	1.297.000	-56.800 ↘
Transferaufwendungen	5.934.900	6.070.800	135.900 ↗
Sonstige ordentliche Aufwendungen	1.747.100	1.985.900	238.800 ↗
<b>Aufwendungen aus laufender Verwaltungstätigkeit</b>	<b>16.435.700</b>	<b>17.163.000</b>	<b>727.300 ↗</b>
Zinsen und sonstige Finanzaufwendungen	145.400	178.000	32.600 ↗
Außerordentliche Aufwendungen	0	68.000	68.000 ↗
<b>Summe</b>	<b>16.581.100</b>	<b>17.409.000</b>	<b>827.900 ↗</b>

Unter Berücksichtigung der mittelfristigen Finanzplanung ergibt sich folgende Entwicklung der Aufwandsarten:

### Aufwandsarten mifri Planung

	Erg. 2018	Plan 2019	Plan 2020	Plan 2021	Plan 2022	Plan 2023
Personalaufwendungen	4.697.890	4.864.300	5.015.000	5.008.100	5.081.300	5.157.500
Aufwendungen für Sach- und Dienstleistungen	2.526.254	2.535.600	2.794.300	2.108.400	2.146.100	2.146.300
Bilanzielle Abschreibungen	1.353.793	1.353.800	1.297.000	1.213.400	1.138.000	1.067.800
Transferaufwendungen	5.889.064	5.934.900	6.070.800	6.061.300	6.061.300	6.061.300
Sonstige ordentliche Aufwendungen	1.562.524	1.747.100	1.985.900	1.877.000	1.876.700	1.876.700
<b>Aufwendungen aus laufender Verwaltungstätigkeit</b>	<b>16.029.525</b>	<b>16.435.700</b>	<b>17.163.000</b>	<b>16.268.200</b>	<b>16.303.400</b>	<b>16.309.600</b>
Zinsen und sonstige Finanzaufwendungen	166.618	145.400	178.000	178.000	177.800	177.800
Außerordentliche Aufwendungen	-15.707	0	68.000	0	0	0
<b>Summe</b>	<b>16.180.436</b>	<b>16.581.100</b>	<b>17.409.000</b>	<b>16.446.200</b>	<b>16.481.200</b>	<b>16.487.400</b>

### 4.1 Sach- und Dienstleistungsaufwand

Die Aufwendungen für Sach- und Dienstleistungen entwickeln sich im Betrachtungszeitraum wie folgt:

#### Sach- und Dienstleistungsaufwand



	Erg. 2018	Plan 2019	Plan 2020	Plan 2021	Plan 2022	Plan 2023
<b>Aufwendungen für Sach- und Dienstleistungen</b>	<b>2.526.254</b>	<b>2.535.600</b>	<b>2.794.300</b>	<b>2.108.400</b>	<b>2.146.100</b>	<b>2.146.300</b>
davon Bewirtschaftung, Unter- u. Instandhaltung unbewegliches Vermögen	1.539.776	1.639.900	1.946.700	1.354.000	1.391.700	1.391.900
davon Haltung von Fahrzeugen	74.822	81.100	68.700	68.300	68.300	68.300
davon Mieten und Pachten	180.663	198.000	118.700	58.200	58.200	58.200
davon sonstiger Sach- und Dienstleistungsaufwand	730.993	616.600	660.200	627.900	627.900	627.900

## 4.2 Transferaufwendungen

Innerhalb des Transferaufwandes stellen die Umlagezahlungen an Gemeindeverbände sowie die Sozialtransfers die bedeutendsten Aufwandsarten dar.

### Transferaufwendungen

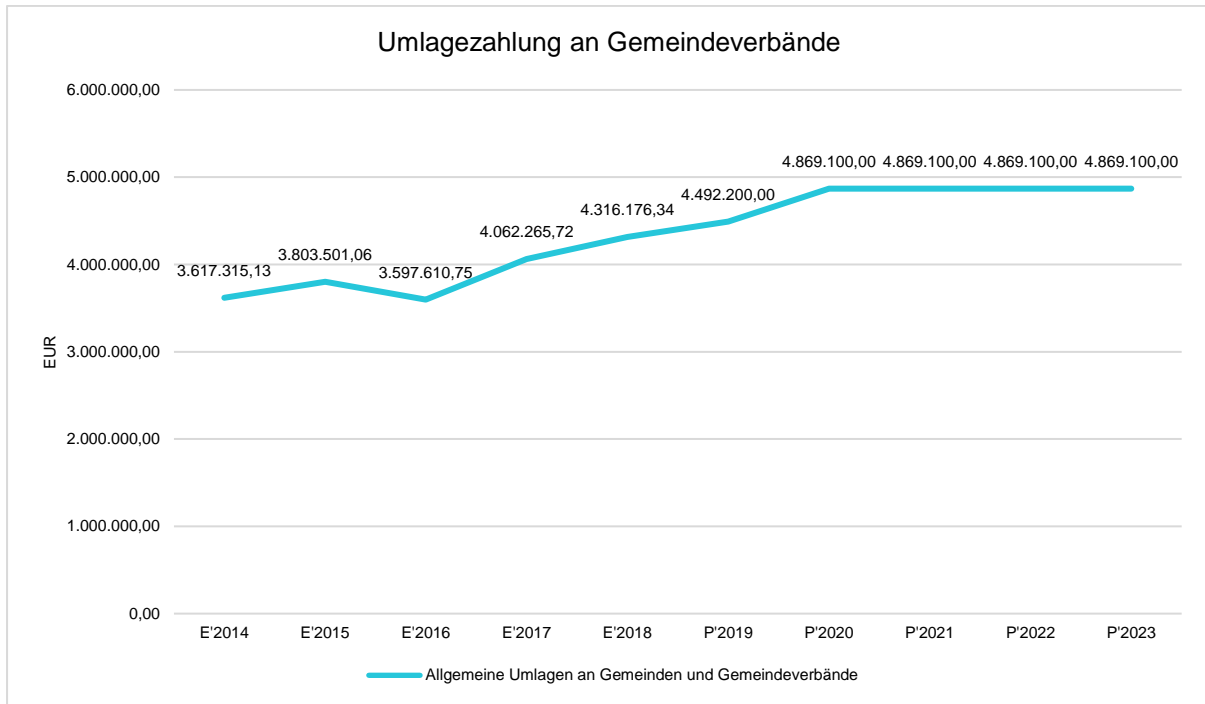
	Erg. 2018	Plan 2019	Plan 2020	Plan 2021	Plan 2022	Plan 2023
<b>Transferaufwendungen</b>	<b>5.889.064</b>	<b>5.934.900</b>	<b>6.070.800</b>	<b>6.061.300</b>	<b>6.061.300</b>	<b>6.061.300</b>
davon Umlagen an Gemeindeverbände	4.316.176	4.492.200	4.869.100	4.869.100	4.869.100	4.869.100
davon sonstige Transferaufwendungen	1.572.888	1.442.700	1.201.700	1.192.200	1.192.200	1.192.200

### 4.2.1 Umlagezahlung an Gemeindeverbände

Gegenüber dem Vorjahresplan und in der langfristigen Entwicklung ergibt sich folgendes Bild:

#### Umlagezahlungen an Gemeinden und Gemeindeverbände

	Plan 2019	Plan 2020	Abw. abs.
<b>Allgemeine Umlagen an Gemeinden und Gemeindeverbände</b>	<b>4.492.200</b>	<b>4.869.100</b>	<b>376.900 ↗</b>
5372000 - Allgemeine Umlagen an Gemeinden (GV)	0	0	0 →
5372100 - Allgem. Umlagen an Gem. - Kreisumlage	2.601.900	2.693.000	91.100 ↗
5372200 - Allgem. Umlagen an Gem. - Amtsumlage	1.890.300	2.176.100	285.800 ↗

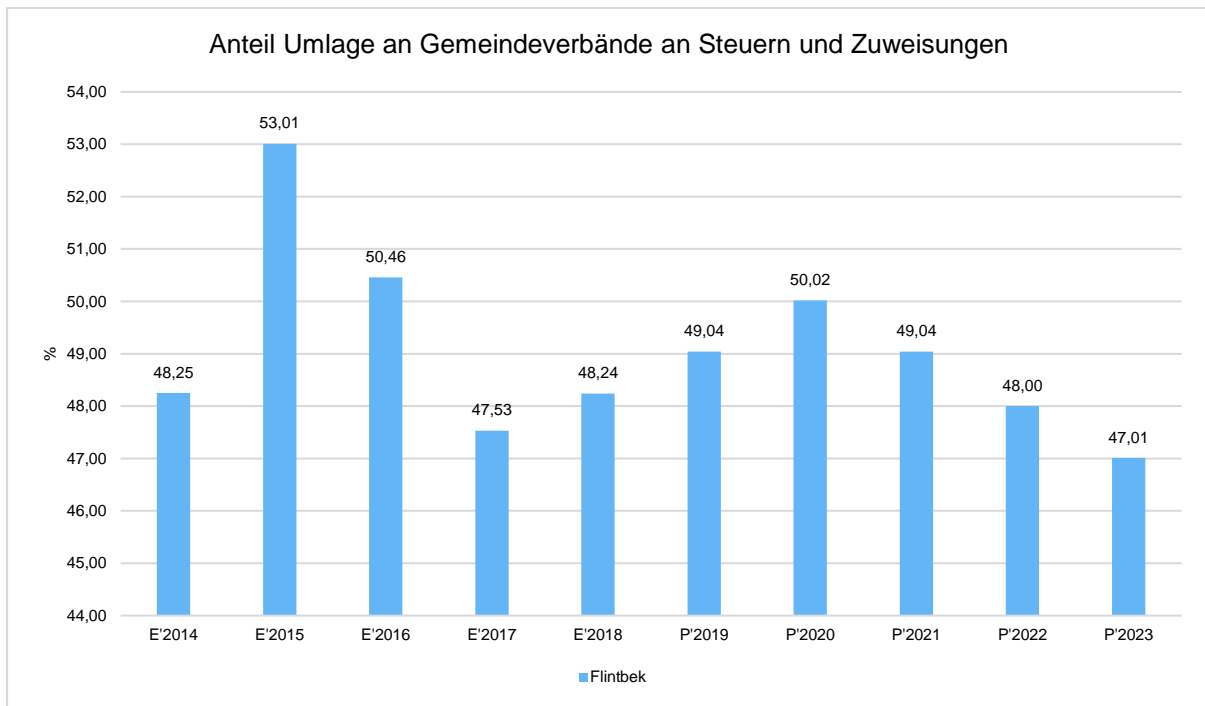


### Anteil der Umlagezahlung an den Erträgen aus Steuern und Schlüsselzuweisungen

Um die Belastung durch die Umlagezahlung an Gemeindeverbände objektiver beurteilen zu können, wird sie nachfolgend ins Verhältnis zu den Erträgen aus Steuern (ohne Ausgleichsleistungen) und Schlüsselzuweisungen gestellt.

Die Kennzahl bringt zum Ausdruck, wieviel Prozent der Erträge aus Steuern und Schlüsselzuweisungen durch die Umlagezahlung wieder aufgezehrt werden.





## 5 Ergebnis

Aus den oben dargestellten Erträgen und Aufwendungen ergibt sich folgendes Ergebnis, was nachfolgend im Vergleich zur Planung des Vorjahres abgebildet wird:

### Ergebnis im Vergleich zum Vorjahr

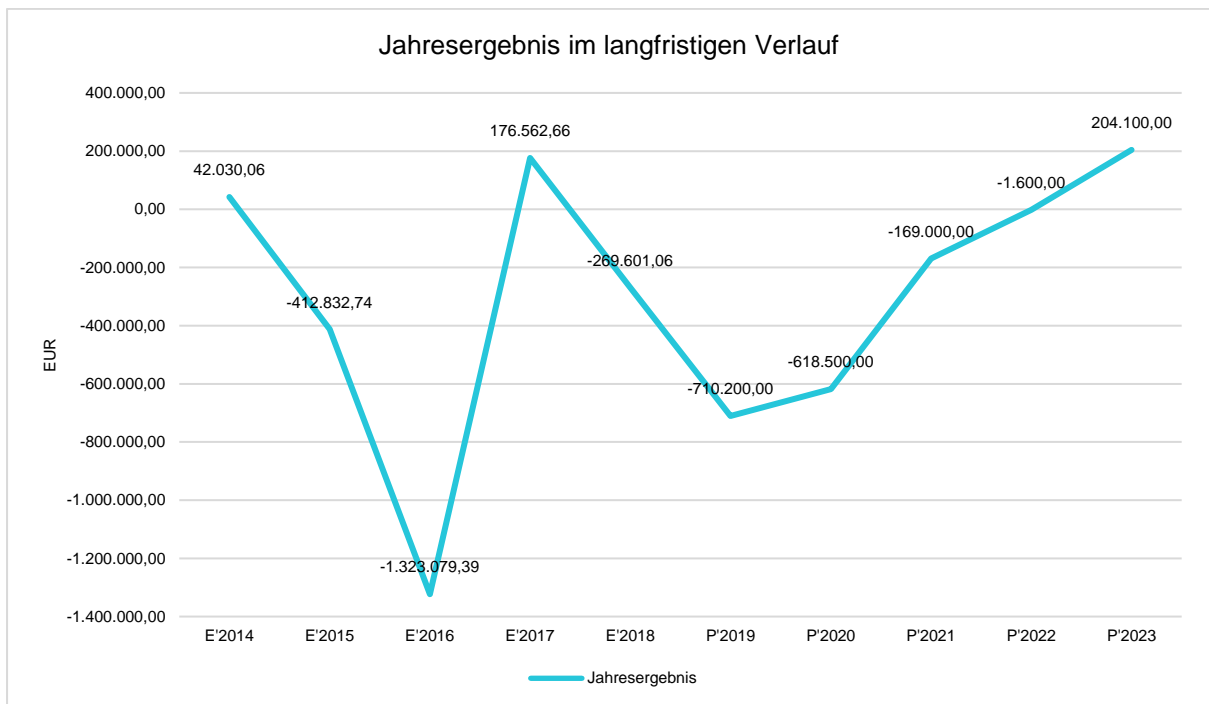
	Plan 2019	Plan 2020	Abw. abs.
Ergebnis laufender Verwaltungstätigkeit	-565.300	-373.000	192.300 ↗
Finanzergebnis	-144.900	-177.500	-32.600 ↘
Ordentliches Ergebnis	-710.200	-550.500	159.700 ↗
Außerordentliches Ergebnis	0	-68.000	-68.000 ↘
Jahresergebnis	-710.200	-618.500	91.700 ↗

Das Ergebnis wird sich nach dem derzeitigen Stand der mittelfristigen Planung wie folgt entwickeln:



### Ergebnis in der mittelfristigen Finanzplanung

	Erg. 2018	Plan 2019	Plan 2020	Plan 2021	Plan 2022	Plan 2023
Ergebnis laufender Verwaltungstätigkeit	-215.312	-565.300	-373.000	8.500	175.700	381.400
Finanzergebnis	-166.615	-144.900	-177.500	-177.500	-177.300	-177.300
Ordentliches Ergebnis	-381.927	-710.200	-550.500	-169.000	-1.600	204.100
Außerordentliches Ergebnis	112.326	0	-68.000	0	0	0
Jahresergebnis	-269.601	-710.200	-618.500	-169.000	-1.600	204.100



## 6 Finanzplan

Die Eckdaten des Finanzplans stellen sich wie folgt dar:

### Finanzplan 3 - Jahresdarstellung



	Ergebnis 2018	Plan 2019	Plan 2020
Einzahlungen aus laufender Verwaltungstätigkeit	16.010.645	15.521.100	16.478.000
Auszahlungen aus laufender Verwaltungstätigkeit	12.772.027	15.171.800	16.055.200
Saldo aus laufender Verwaltungstätigkeit	3.238.618	349.300	422.800
Einzahlungen aus Investitionstätigkeit	348.089	560.900	15.000
Auszahlungen aus Investitionstätigkeit	3.799.434	4.374.100	5.962.900
Saldo aus Investitionstätigkeit	-3.451.345	-3.813.200	-5.947.900
Einzahlungen aus fremden Finanzmitteln	25.952	0	0
Auszahlungen aus fremden Finanzmitteln	24.579	0	0
Saldo aus fremden Finanzmitteln	1.373	0	0
Finanzmittelüberschuss /-fehlbetrag	-2.253.068	-3.463.900	-5.525.100
Einzahlungen aus Finanzierungstätigkeit	2.579.587	3.493.200	3.976.300
Auszahlungen aus Finanzierungstätigkeit	757.078	860.000	844.400
Saldo aus Finanzierungstätigkeit	1.822.509	2.633.200	3.131.900
<b>Änderung Finanzmittelbestand</b>	<b>-430.559</b>	<b>-830.700</b>	<b>-2.393.200</b>

## 6.1 Investitionstätigkeit

Nachfolgend wird die Zusammensetzung der investiven Ein- und Auszahlungen im mittelfristigen Betrachtungszeitraum abgebildet:

### Ein- und Auszahlungen aus Investitionstätigkeit

	Erg. 2018	Plan 2019	Plan 2020	Plan 2021	Plan 2022	Plan 2023
Investitionszuwendungen	332.739	240.900	15.000	9.000	9.000	9.000
Veräußerung von Grundstücken und Gebäuden	0	0	0	0	0	0
Veräußerung beweglicher Sachanlagen	15.350	0	0	0	0	0
Einzahlungen aus der Veräußerung von beweglichen Sachen des Anlagevermögens	--	0	0	0	0	0
Einzahlungen aus der Abwicklung von Baumaßnahmen	--	0	0	0	0	0
Beiträge und ähnliche Entgelte	--	320.000	0	0	0	0
<b>Summe Einzahlungen aus Investitionstätigkeit</b>	<b>348.089</b>	<b>560.900</b>	<b>15.000</b>	<b>9.000</b>	<b>9.000</b>	<b>9.000</b>



	Erg. 2018	Plan 2019	Plan 2020	Plan 2021	Plan 2022	Plan 2023
Zuweisungen und Zuschüssen für Investitionen und Investitionsförderungsmaßnahmen	689.786	42.000	67.500	0	0	0
Erwerb von Grundstücken und Gebäuden	1.603.284	0	6.500	0	0	0
Erwerb von beweglichen Sachanlagen	341.356	846.600	121.900	38.800	38.800	38.800
Erwerb von Finanzanlagen	--	0	0	0	0	0
Baumaßnahmen	1.165.008	3.485.500	5.767.000	0	0	0
<b>Summe Auszahlungen aus Investitionstätigkeit</b>	<b>3.799.434</b>	<b>4.374.100</b>	<b>5.962.900</b>	<b>38.800</b>	<b>38.800</b>	<b>38.800</b>
<b>Saldo aus Investitionstätigkeit</b>	<b>3.451.345</b>	<b>3.813.200</b>	<b>5.947.900</b>	<b>-29.800</b>	<b>-29.800</b>	<b>-29.800</b>

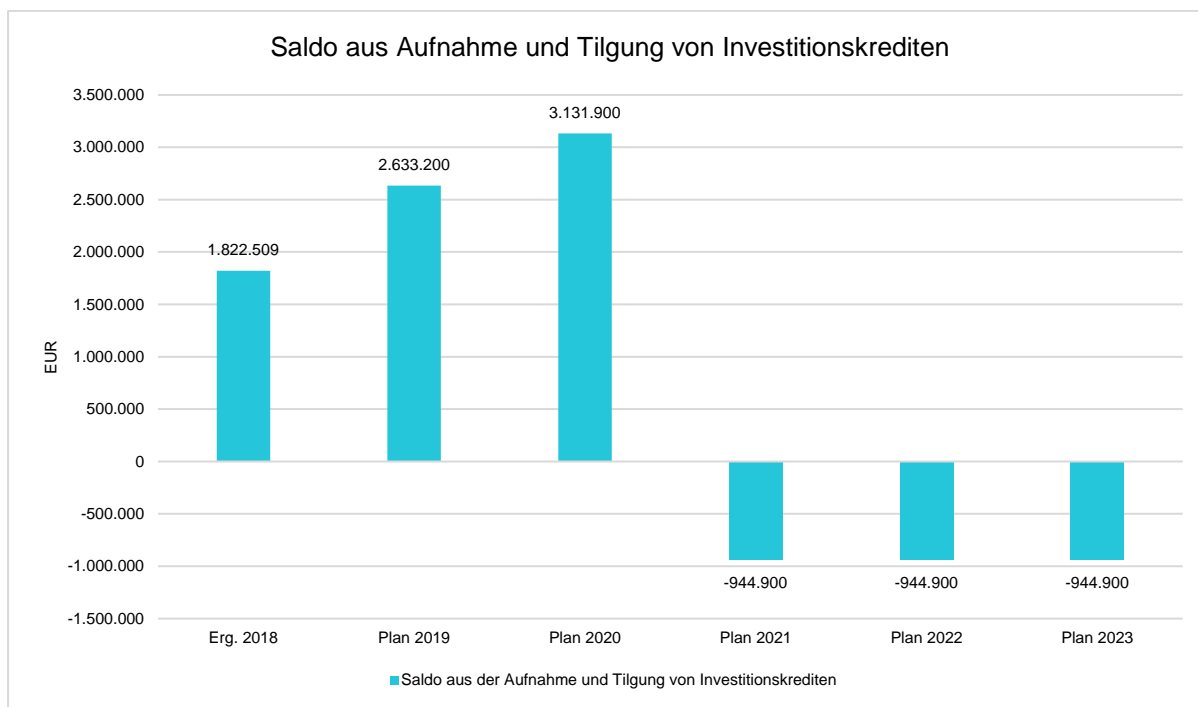
## 6.2 Finanzierungstätigkeit

Die folgende Tabelle zeigt die Ein- und Auszahlungen aus Finanzierungstätigkeit im Betrachtungszeitraum der mittelfristigen Finanzplanung:

### Finanzierungstätigkeit

	Erg. 2018	Plan 2019	Plan 2020	Plan 2021	Plan 2022	Plan 2023
Aufnahme von Krediten für Investitionen und Investitionsförderungsmaßnahmen	2.579.587	3.493.200	3.976.300	0	0	0
Tilgung von Krediten für Investitionen und Investitionsförderungsmaßnahmen	757.078	860.000	844.400	944.900	944.900	944.900
Saldo aus der Aufnahme und Tilgung von Investitionskrediten	1.822.509	2.633.200	3.131.900	-944.900	-944.900	-944.900

Aus der Neuaufnahme und der Tilgung von Investitionskrediten lässt sich bei dieser wichtigen Größe in den einzelnen Jahren folgende Veränderung ableiten:



## 7 Bilanz - Entwicklung von Vermögen und Schulden

Wie bereits unter Ziffer 1.3. dargestellt, haben die Ergebnisse von Ergebnishaushalt und Finanzhaushalt Einfluss auf die kommunale Bilanz. Da eine Plan-Bilanz haushaltsrechtlich nicht vorgesehen ist, werden nachfolgend die wesentlichen Bilanzpositionen der zurückliegenden Haushaltsergebnisse dargestellt.

Die Tabelle zeigt das Bilanzvolumen (Aktiva), also das kommunale Vermögen, sowie dessen Finanzierung auf der Passivseite. Das Eigenkapital wird zudem in seiner Zusammensetzung dargestellt, weil die Entwicklung der Rücklagen für die Frage der Haushaltssicherung relevant ist.

### Bilanzpositionen

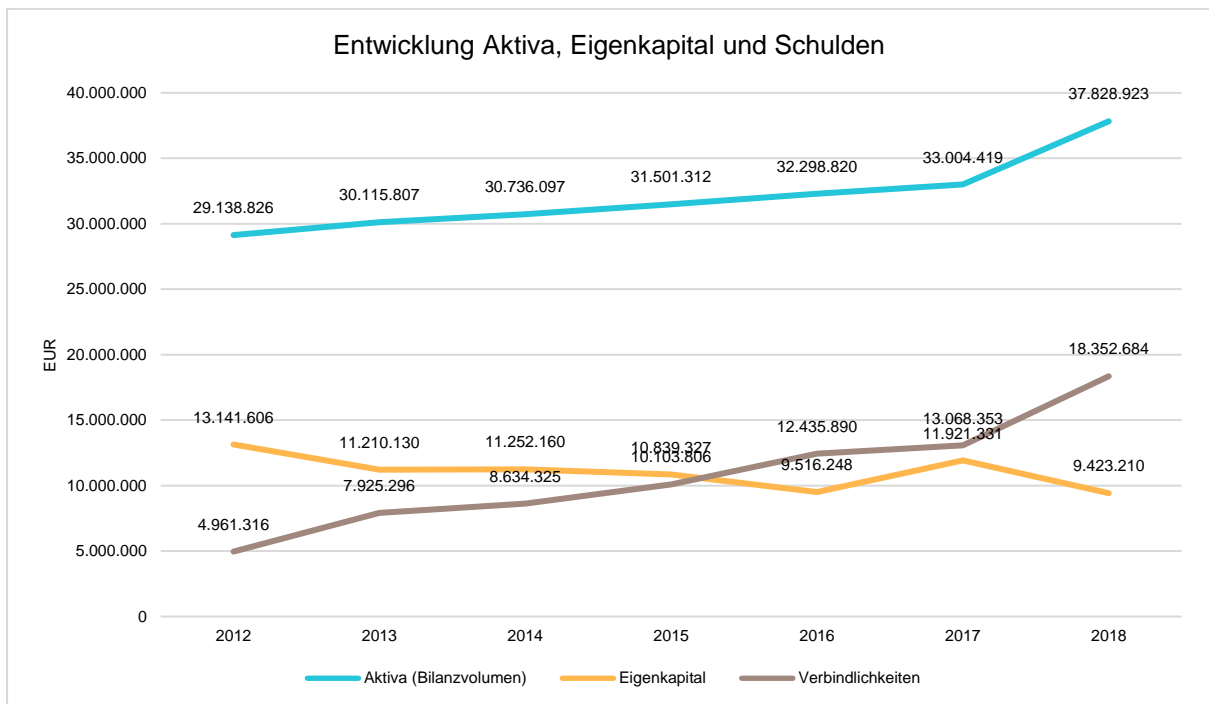
Bilanzpositionen / Euro	2015	2016	2017	2018
Anlagevermögen	29.868.196	31.033.692	30.015.099	31.749.164
Umlaufvermögen	1.485.240	972.970	2.742.524	5.895.883
Aktive Rechnungsabgrenzung	147.877	292.157	246.796	183.877
<b>Bilanzvolumen / Aktiva</b>	<b>31.501.312</b>	<b>32.298.820</b>	<b>33.004.419</b>	<b>37.828.923</b>
Eigenkapital	10.839.327	9.516.248	11.921.331	9.423.210
davon Allgemeine Rücklage	9.449.217	9.449.217	9.449.217	9.449.217
davon Sonderrücklagen	839.720	839.720	839.720	839.720
davon Ergebnismrücklage	1.455.832	1.455.832	1.455.832	0
davon vorgetragener Jahresfehlbetrag	0	0	0	-596.126



Bilanzpositionen / Euro	2015	2016	2017	2018
davon Jahresüberschuss / -fehlbetrag	-905.441	-2.228.521	176.563	-269.601
Sonderposten	7.408.983	7.192.439	6.827.588	6.925.595
Rückstellungen	3.135.075	3.129.035	3.103.985	3.109.615
Verbindlichkeiten	10.103.806	12.435.890	13.068.353	18.352.684
Passive Rechnungsabgrenzung	14.120	25.207	17.867	17.820
<b>Bilanzvolumen / Passiva</b>	<b>31.501.312</b>	<b>32.298.820</b>	<b>34.939.124</b>	<b>37.828.923</b>

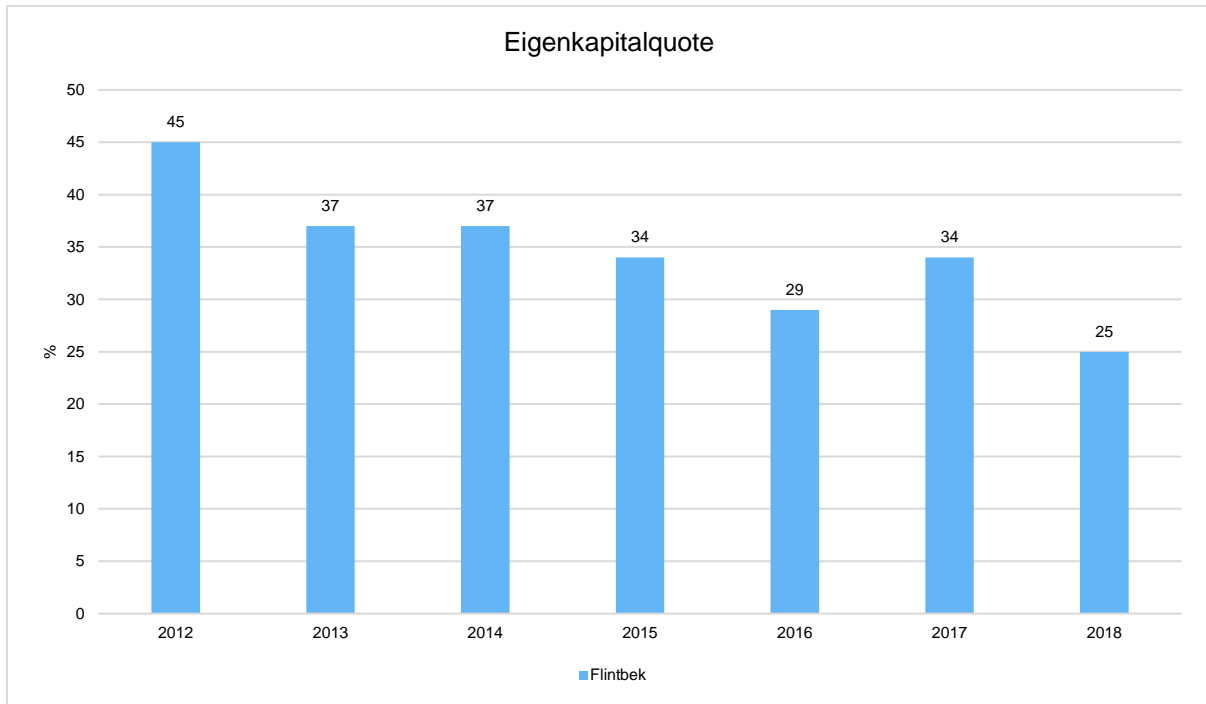
### Bilanz - Entwicklung von Aktiva, Eigenkapital und Verbindlichkeiten

Die Grafik zeigt die langfristige Entwicklung des kommunalen Vermögens (Aktiva) sowie dessen Finanzierung über die wesentlichen Positionen Eigenkapital und Verbindlichkeiten.



### Eigenkapitalquote

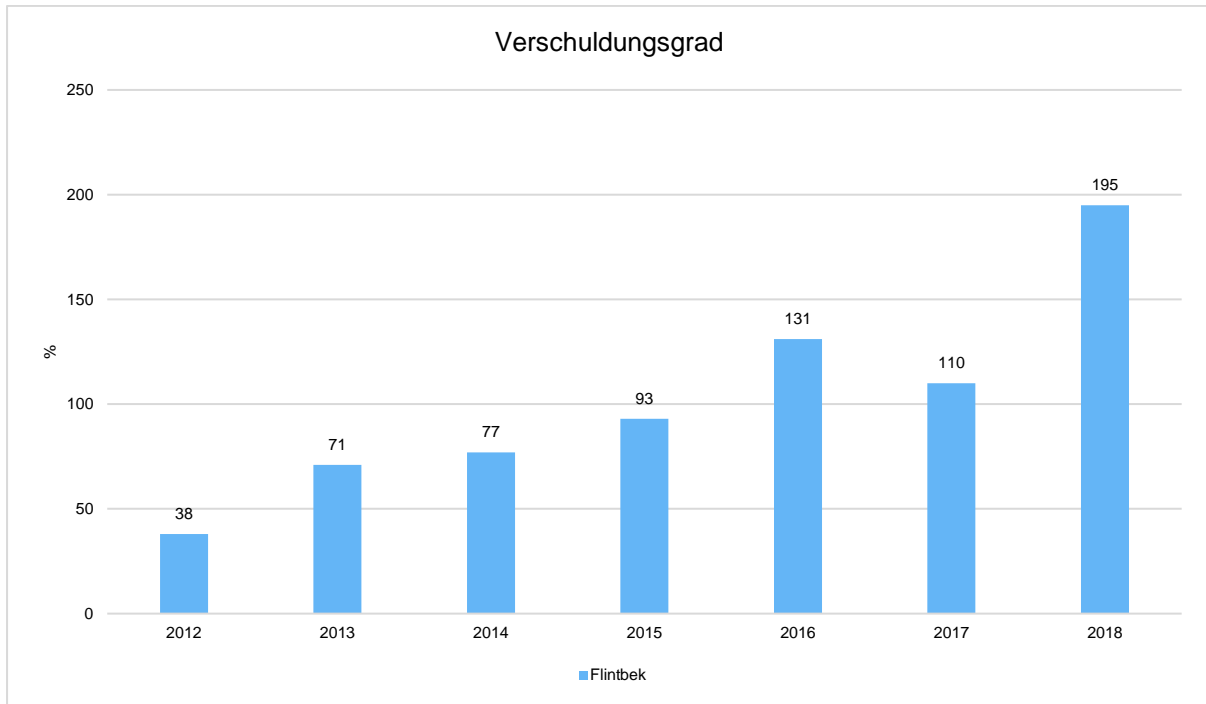
Um die Eigenkapitalausstattung beurteilen zu können, bietet sich die Betrachtung der Eigenkapitalquote an. Sie zeigt den prozentualen Anteil des Eigenkapitals am Bilanzvolumen. Da es keine Plan-Bilanzen gibt, können hier nur Jahre abgebildet werden, für die bereits Schlussbilanzen erstellt wurden.



### **Verschuldungsgrad**

Der Verschuldungsgrad bildet die Verbindlichkeiten in Prozent vom Eigenkapital ab. Bei einem Verschuldungsgrad von über 100 % sind die Verbindlichkeiten höher als das bilanzielle Eigenkapital.

Da es keine Plan-Bilanzen gibt, kann die Kennzahl nur für die Jahre ausgegeben werden, für die bereits eine Schlussbilanz vorliegt.



## 8 Sonstige allgemeine Entwicklungen

Die Einschätzung der weiteren Bevölkerungsentwicklung sowie der sonstigen Entwicklungen in den Bereichen Wirtschaft und Arbeitsmarkt ist Grundlage für jede Art von strategischer Planung in Kommunalverwaltungen. Bedingt durch den allgemeinen demografischen Trend haben die meisten deutschen Kommunen einen Bevölkerungsrückgang sowie eine zunehmend alternde Bevölkerung zu verzeichnen. Dies erfordert für die Zukunft eine Anpassung der kommunalen Angebote für Kinder und Jugendliche sowie Senioren.

Die Entwicklung der Bevölkerung nach Anzahl und Altersaufbau ist nur bedingt kommunal beeinflussbar. Der gesamtgesellschaftliche Trend zu einer schrumpfenden und immer älter werdenden Gesamtbevölkerung ist heute unumkehrbar, wobei die örtlichen Ausprägungen durchaus stark variieren können.

Die Anzahl derer, die durch Erwerbseinkommen Sozialversicherungsbeiträge und Steuern erwirtschaften, wird langfristig schrumpfen; der Anteil derer, die auf staatliche Transferleistungen (z.B. Grundsicherung im Alter) angewiesen sind, wird steigen. Dies wird unweigerlich zu einer weiteren Belastung der staatlichen und kommunalen Finanzsysteme führen.





Die zentrale Frage der örtlichen Politik ist daher nicht, ob der Prozess aufgehoben werden kann. Vielmehr geht es um den hierdurch entstehenden Anpassungs- und Gestaltungsbedarf, d.h. wann und in welchem Maße eine quantitative und inhaltliche Neuausrichtung der kommunalen Dienstleistungspalette erfolgen muss.

Der Bericht soll eine Orientierung darüber ermöglichen, wie die örtliche Situation mit Blick auf folgende Kriterien einzuschätzen ist:

- Bevölkerungsentwicklung im Zeitverlauf
- Veränderungen bei einzelnen Altersgruppen (Zielgruppen)
- örtliche Entwicklung von Wirtschaft und Arbeitsmarkt

## 8.1 Bevölkerung

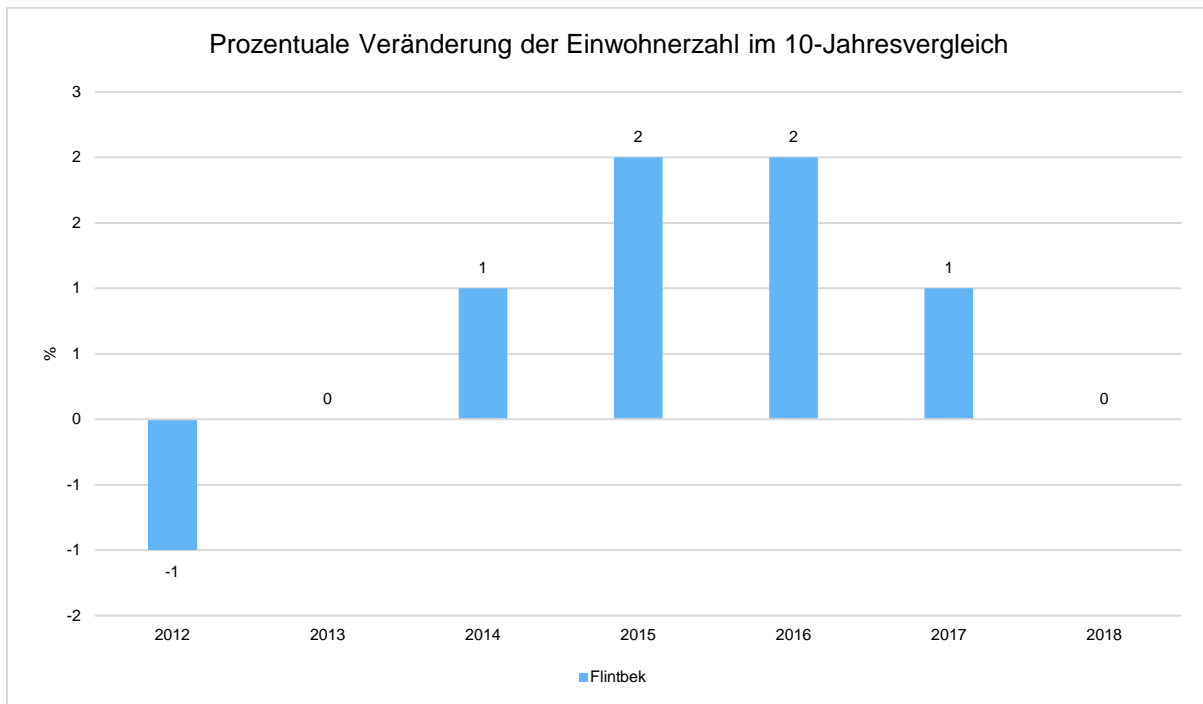
Im folgenden wird die Entwicklung der Einwohnerzahl insgesamt sowie bestimmter Altersgruppen abgebildet, deren Entwicklung besonderen Einfluss auf die kommunale Infrastruktur in den Bereichen Kindertagesstätten und Schulen haben:

### Einwohner gesamt und nach Altersgruppen

	E' 2014	E' 2015	E' 2016	E' 2017	E' 2018
Kinder Krippenalter (0-2 Jahre)	172	163	147	132	146
Kinder Kindergartenalter (3-5 Jahre)	176	185	188	178	168
Kinder Schulalter (6-17 Jahre)	943	904	881	845	830
jüngere Erwerbsbevölkerung (18-45 Jahre)	1.965	1.941	1.948	1.945	1.948
ältere Erwerbsbevölkerung (46-65 Jahre)	2.324	2.343	2.372	2.349	2.341
Senioren (über 65 Jahre)	1.720	1.769	1.805	1.801	1.798
<b>Einwohner gesamt</b>	<b>7.300</b>	<b>7.305</b>	<b>7.341</b>	<b>7.250</b>	<b>7.231</b>

### Prozentuale Veränderung der Bevölkerung im 10-Jahresvergleich

Die nachfolgende Grafik zeigt die prozentuale Veränderung der Bevölkerung im 10-Jahresvergleich, also in welchem Maße sich die Einwohnerzahl innerhalb eines Zeitraums von 10 Jahren verändert hat (z.B. 2012 zu 2002).



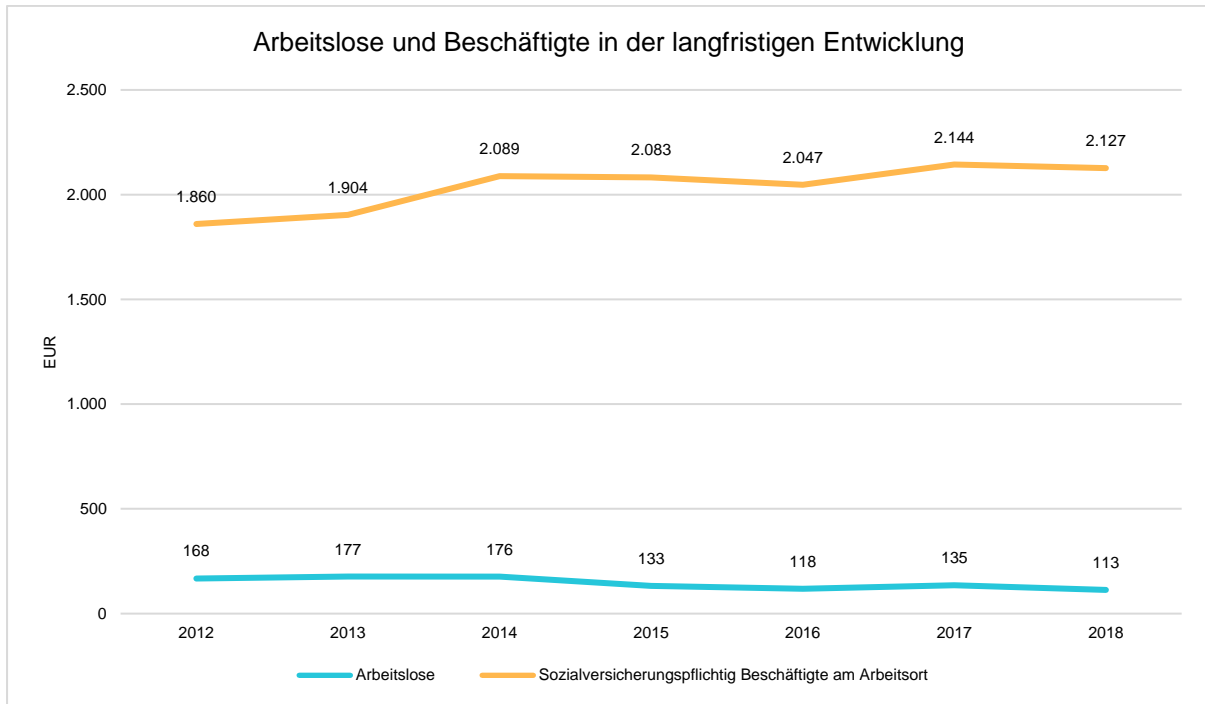
## 8.2 Wirtschaft und Arbeitsmarkt

Nachfolgend wird tabellarisch die Entwicklung der wichtigsten Indikatoren wie die Zahl der Arbeitslosen und die Zahl der sozialversicherungspflichtig Beschäftigten vor Ort angezeigt. Die Daten entstammen aus den Statistiken der Bundesagentur für Arbeit.

### Arbeitslose und Beschäftigte

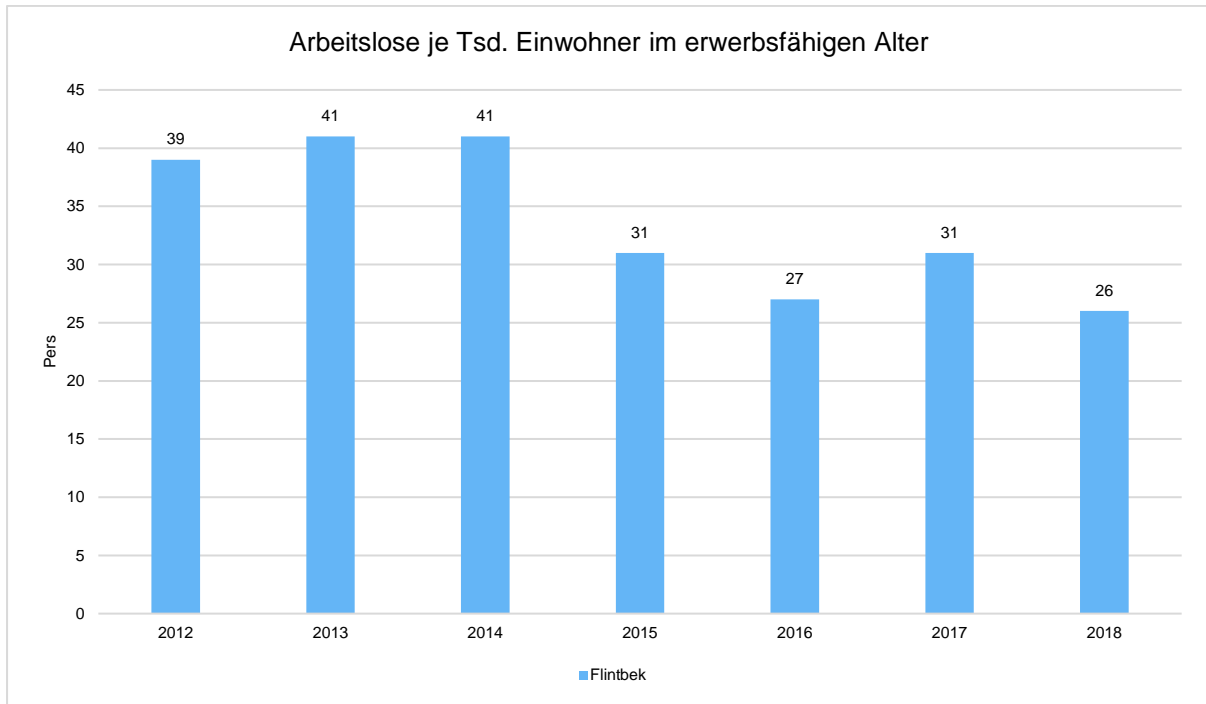
	E' 2014	E' 2015	E' 2016	E' 2017	E' 2018
Arbeitslose zum 30.6.	176	133	118	135	113
Arbeitslose unter 25 Jahre (Jugendarbeitslosigkeit)	13	14	8	13	12
Arbeitslose über 55 Jahre (Arbeitslosigkeit Ältere)	49	25	24	19	19
Sozialversicherungspflichtig Beschäftigte am Arbeitsort	2.089	2.083	2.047	2.144	2.127

### Arbeitslose und Beschäftigtenzahl in der langfristigen Entwicklung



### Arbeitslose je Tausend Einwohner im erwerbsfähigen Alter

Um die Arbeitslosenzahlen besser interpretieren zu können, wird nachfolgend die Arbeitslosigkeit ins Verhältnis zur Bevölkerungsgruppe der Personen im erwerbsfähigen Alter (18 - 65 Jahre) gestellt, da sich auch diese Gruppe im Zeitverlauf stetig verändert.



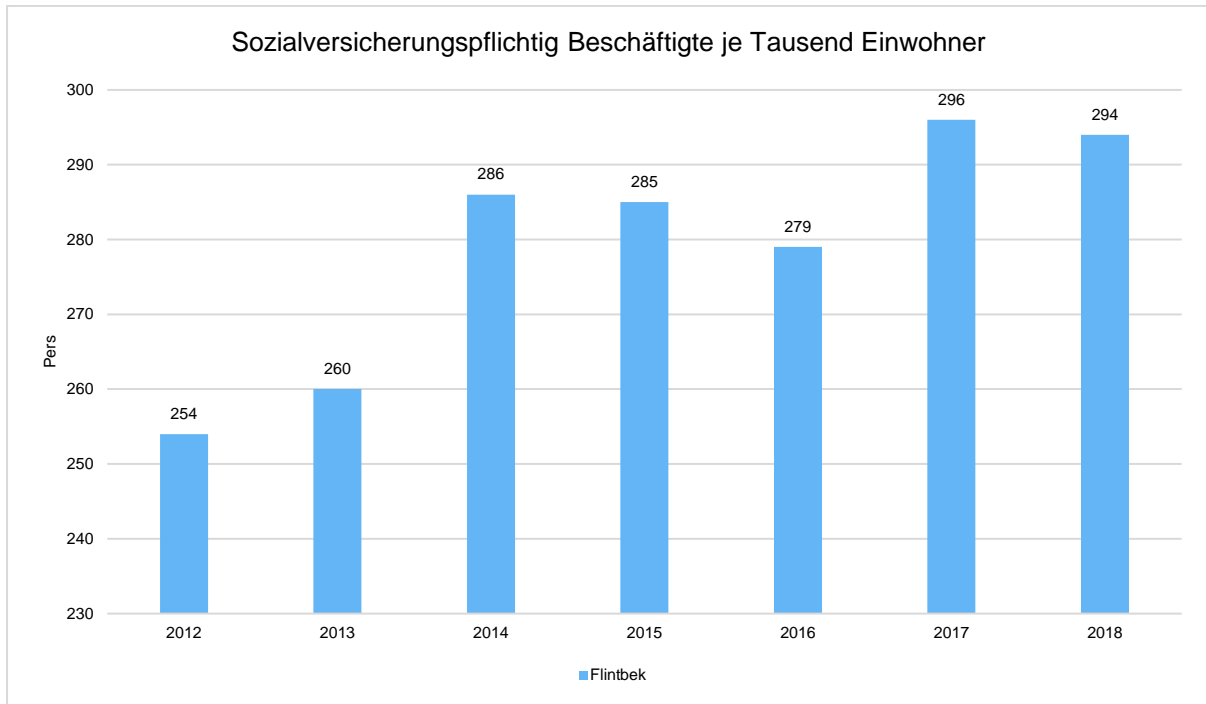
### Im Ort arbeitende sozialversicherungspflichtig Beschäftigte je Tausend Einwohner

Jede Kommune hat ein grundsätzliches Interesse daran, dass sich der örtliche Arbeitsmarkt und die vor Ort ansässigen Betriebe positiv entwickeln. Ein Indikator hierfür ist die Zahl der sozialversicherungspflichtigen Beschäftigungsverhältnisse im Verhältnis zur Einwohnerzahl. Die Entwicklung im Zeitverlauf ist hier von besonderer Bedeutung.



## Haushaltsvorbericht Flintbek

---



# Übersicht über die aus Verpflichtungsermächtigungen voraussichtlich fällig werdenden Auszahlungen 2020

Seite : 1  
 Datum: 31.01.2020  
 Uhrzeit: 07:35:48

Gemeinde: 01 Gemeinde Flintbek

Verpflichtungs- ermächtigungen im Haushaltsplan des Jahres	Voraussichtlich fällige Auszahlungen in TEUR				
	2021	2022	2023	2024	2025 ff.
1	2	3	4	5	6
2017	0	0	0	0	0
2018	0	0	0	0	0
2019	0	0	0	0	0
2020	0	0	0	0	0
Summe	0	0	0	0	0
Nachrichtlich: In der mittelfristigen Finanzplanung vorgesehene Kreditaufnahmen (ohne Umschuldungskredite)	0	0	0	0	.

\*\*\* Ende der Liste "Übersicht über die aus Verpflichtungsermächtigungen voraussichtlich fällig werdenden Auszahlungen" \*\*\*

### Übersicht über die gebildeten Budgets

<b>A.</b>	<b>Ergebnisplan</b>	
-----------	---------------------	--

Budget-Nr.	Bezeichnung	zugeordnete Erträge und Aufwendungen der Teilpläne
01	Schulkostenbeiträge	21101, 21201, 21612, 21701, 21801, 22101
02	Abwasserbeseitigung	53801, 53802

Im Ergebnisplan bilden die Erträge und Aufwendungen eines Produktes ein Budget.

<b>A.</b>	<b>Finanzplan</b>	
-----------	-------------------	--

Budget-Nr.	Bezeichnung	zugeordnete Einzahlungen und Auszahlungen der Teilpläne
01	Schulkostenbeiträge	21101, 21201, 21612, 21701, 21801, 22101
02	Abwasserbeseitigung	53801, 53802

Im Finanzplan bilden die Einzahlungen und Auszahlungen eines Produktes ein Budget.

# Übersicht über Erträge und Aufwendungen nach Produktbereichen 2020

Seite : 1

Datum: 31.01.2020

Uhrzeit: 07:37:52

Gemeinde: 01 Gemeinde Flintbek

Erträge und Aufwendungen		Vorvorjahr (2018)				Vorjahr (2019)				Haushaltsjahr (2020)			
Produktbereich		Erträge	Aufwen- dungen	Personal- aufwen- dungen	Jahreser- gebnis	Erträge	Aufwen- dungen	Personal- aufwen- dungen	Jahreser- gebnis	Erträge	Aufwen- dungen	Personal- aufwen- dungen	Jahreser- gebnis
		in EUR	in EUR	in EUR	in EUR	in EUR	in EUR	in EUR	in EUR	in EUR	in EUR	in EUR	in EUR
1	2	3	4	5	6	7	8	9	10	11	12	13	14
1	Zentrale Verwaltung	2.347.139,81	2.504.070,25	1.615.950,82	-156.930,44	2.222.200	2.437.500	1.561.000	-215.300	2.508.800	2.542.100	1.668.900	-33.300
11	Innere Verwaltung	2.289.585,48	2.053.083,15	1.453.237,64	236.502,33	2.194.800	1.982.300	1.405.200	212.500	2.475.700	2.095.600	1.490.400	380.100
12	Sicherheit und Ordnung	57.554,33	450.987,10	162.713,18	-393.432,77	27.400	455.200	155.800	-427.800	33.100	446.500	178.500	-413.400
2	Schule und Kultur	841.377,60	2.556.307,12	779.092,07	-1.714.929,52	777.200	2.453.800	793.000	-1.676.600	785.700	2.639.900	852.300	-1.854.200
21-24	Schulträgeraufgaben	806.259,35	2.387.159,05	694.367,88	-1.580.899,70	743.600	2.284.600	700.100	-1.541.000	750.900	2.436.500	745.800	-1.685.600
25-29	Kultur und Wissenschaft	35.118,25	169.148,07	84.724,19	-134.029,82	33.600	169.200	92.900	-135.600	34.800	203.400	106.500	-168.600
3	Soziales und Jugend	1.354.920,92	3.262.940,65	1.460.589,82	-1.908.019,73	1.245.000	3.332.300	1.562.700	-2.087.300	1.313.100	3.240.900	1.554.600	-1.927.800
31-35	Soziale Hilfen	331.653,31	615.687,01	107.647,06	-284.033,70	278.100	581.000	101.000	-302.900	210.700	605.600	78.000	-394.900
36	Kinder-, Jugend- und Familienhilfe	1.023.267,61	2.647.253,64	1.352.942,76	-1.623.986,03	966.900	2.751.300	1.461.700	-1.784.400	1.102.400	2.635.300	1.476.600	-1.532.900
4	Gesundheit und Sport	45.013,72	307.333,18	20.478,27	-262.319,46	32.300	365.800	22.400	-333.500	35.700	434.600	22.800	-398.900
41	Gesundheitsdienste	0,00	0,00	0,00	0,00	0	0	0	0	0	0	0	0
42	Sportförderung	45.013,72	307.333,18	20.478,27	-262.319,46	32.300	365.800	22.400	-333.500	35.700	434.600	22.800	-398.900
5	Gestaltung der Umwelt	2.342.823,98	3.278.104,25	821.778,98	-935.280,27	2.631.900	3.926.000	913.200	-1.294.100	2.600.700	3.944.300	916.400	-1.343.600
51	Räumliche Planung und Entwicklung	0,00	184.416,63	89.728,84	-184.416,63	370.000	611.700	68.000	-241.700	288.000	621.900	62.900	-333.900
52	Bauen und Wohnen	0,00	66,80	0,00	-66,80	0	1.400	400	-1.400	0	100	0	-100
53	Ver- und Entsorgung	1.462.211,35	1.311.246,33	205.933,30	150.965,02	1.578.900	1.324.400	254.800	254.500	1.586.400	1.348.100	242.700	238.300
54	Verkehrsflächen und -anlagen, ÖPNV	106.485,00	660.381,31	39.753,95	-553.896,31	110.600	825.600	39.200	-715.000	103.500	846.900	52.400	-743.400
55	Natur- und Landschaftspflege	1.246,91	205.762,30	5.431,96	-204.515,39	7.900	297.500	48.000	-289.600	3.000	286.600	53.700	-283.600
56	Umweltschutz	0,00	0,00	0,00	0,00	0	0	0	0	0	0	0	0
57	Wirtschaft und Tourismus	772.880,72	916.230,88	480.930,93	-143.350,16	564.500	865.400	502.800	-300.900	619.800	840.700	504.700	-220.900
6	Zentrale Finanzleistungen	9.610.777,72	4.902.899,36	0,00	4.707.878,36	9.386.000	4.952.900	0	4.433.100	10.149.400	5.210.100	0	4.939.300
61	Allgemeine Finanzwirtschaft	9.610.777,72	4.902.899,36	0,00	4.707.878,36	9.386.000	4.952.900	0	4.433.100	10.149.400	5.210.100	0	4.939.300
	<b>Gesamtsumme</b>	<b>16.542.053,75</b>	<b>16.811.654,81</b>	<b>4.697.889,96</b>	<b>-269.601,06</b>	<b>16.294.600</b>	<b>17.468.300</b>	<b>4.852.300</b>	<b>-1.173.700</b>	<b>17.393.400</b>	<b>18.011.900</b>	<b>5.015.000</b>	<b>-618.500</b>
	Davon Verwaltung	-----	-----	1.767.419,11	-----	-----	-----	1.683.900	-----	-----	-----	1.811.800	-----
	- In Euro je Einwohner	-----	-----	241,19	-----	-----	-----	230	-----	-----	-----	247	-----

\*\*\* Ende der Liste "Übersicht über Erträge und Aufwendungen nach Produktbereichen" \*\*\*



# Übersicht über Einzahlungen und Auszahlungen nach Produktbereichen 2020

Seite : 1

Datum: 31.01.2020

Uhrzeit: 07:40:24

Gemeinde: 01 Gemeinde Flintbek

Einzahlungen und Auszahlungen		Vorvorjahr (2018)						Vorjahr (2019)						Haushaltsjahr (2020)					
		lfd. Verwaltungstätigkeit			Investitionstätigkeit			lfd. Verwaltungstätigkeit			Investitionstätigkeit			lfd. Verwaltungstätigkeit			Investitionstätigkeit		
		Einzah- lung	Aus- zahlung	Saldo	Einzah- lung	Aus- zahlung	Saldo	Einzah- lung	Aus- zahlung	Saldo	Einzah- lung	Aus- zahlung	Saldo	Einzah- lung	Aus- zahlung	Saldo	Einzah- lung	Aus- zahlung	Saldo
		in EUR	in EUR	in EUR	in EUR	in EUR	in EUR	in EUR	in EUR	in EUR	in EUR	in EUR	in EUR	in EUR	in EUR	in EUR	in EUR	in EUR	in EUR
1	2	3	4	5	6	7	8	9	10	11	12	13	14	15	16	17	18	19	20
1	Zentrale Verwaltung	2.230.272,61	2.208.666,34	21.606,27	51.414,00	1.762.691,43	-1.711.277,43	2.114.500	2.195.500	-81.000	238.500	4.415.900	-4.177.400	2.415.500	2.308.500	107.000	0	88.400	-88.400
11	Innere Verwaltung	2.192.751,84	1.848.918,93	343.832,91	1.414,00	1.654.332,64	-1.652.918,64	2.101.100	1.852.100	249.000	80.000	1.382.500	-1.302.500	2.396.400	1.950.000	446.400	0	71.800	-71.800
12	Sicherheit und Ordnung	37.520,77	359.747,41	-322.226,64	50.000,00	108.358,79	-58.358,79	13.400	343.400	-330.000	158.500	3.033.400	-2.874.900	19.100	358.500	-339.400	0	16.600	-16.600
2	Schule und Kultur	813.942,67	2.411.313,20	-1.597.370,53	0,00	321.873,87	-321.873,87	754.800	2.255.700	-1.500.900	0	59.000	-59.000	776.100	2.443.500	-1.667.400	0	25.000	-25.000
21-24	Schulträgeraufgaben	778.824,42	2.248.299,38	-1.469.474,96	0,00	321.030,53	-321.030,53	721.200	2.091.400	-1.370.200	0	59.000	-59.000	741.300	2.245.800	-1.504.500	0	25.000	-25.000
25-29	Kultur und Wissenschaft	35.118,25	163.013,82	-127.895,57	0,00	843,34	-843,34	33.600	164.300	-130.700	0	0	0	34.800	197.700	-162.900	0	0	0
3	Soziales und Jugend	1.390.402,65	2.982.071,37	-1.591.668,72	195.000,00	17.952,28	177.047,72	1.222.100	3.054.300	-1.832.200	23.000	20.100	2.900	1.286.800	2.984.900	-1.698.100	0	8.600	-8.600
31-35	Soziale Hilfen	309.499,52	429.219,13	-119.719,61	0,00	2.921,32	-2.921,32	271.700	415.600	-143.900	23.000	5.000	18.000	204.300	449.700	-245.400	0	1.000	-1.000
36	Kinder-, Jugend- und Familienhilfe	1.080.903,13	2.552.852,24	-1.471.949,11	195.000,00	15.030,96	179.969,04	950.400	2.638.700	-1.688.300	0	15.100	-15.100	1.082.500	2.535.200	-1.452.700	0	7.600	-7.600
4	Gesundheit und Sport	34.584,98	134.832,43	-100.247,45	91.325,33	15.154,73	76.170,60	23.000	210.400	-187.400	102.400	192.500	-90.100	25.000	260.700	-235.700	6.000	15.000	-9.000
41	Gesundheitsdienste	0,00	0,00	0,00	0,00	0,00	0,00	0	0	0	0	0	0	0	0	0	0	0	0
42	Sportförderung	34.584,98	134.832,43	-100.247,45	91.325,33	15.154,73	76.170,60	23.000	210.400	-187.400	102.400	192.500	-90.100	25.000	260.700	-235.700	6.000	15.000	-9.000
5	Gestaltung der Umwelt	1.539.697,62	2.013.518,21	-473.820,59	10.350,00	1.681.761,95	-1.671.411,95	1.900.100	2.845.900	-945.800	674.700	826.900	-152.200	1.825.200	2.847.500	-1.022.300	9.000	5.825.900	-5.816.900
51	Räumliche Planung und Entwicklung	0,00	186.176,88	-186.176,88	0,00	683.100,00	-683.100,00	370.000	611.700	-241.700	334.600	0	334.600	288.000	621.900	-333.900	0	67.500	-67.500
52	Bauen und Wohnen	0,00	0,00	0,00	0,00	0,00	0,00	0	900	-900	0	0	0	0	0	0	0	0	0
53	Ver- und Entsorgung	1.398.233,56	920.112,84	478.120,72	100,00	148.974,71	-148.874,71	1.491.800	976.800	515.000	0	300.100	-300.100	1.519.700	986.300	533.400	9.000	2.435.000	-2.426.000
54	Verkehrsflächen und -anlagen, ÖPNV	3.429,12	242.537,49	-239.108,37	0,00	564.449,00	-564.449,00	8.500	460.800	-452.300	339.100	57.400	281.700	2.500	464.400	-461.900	0	17.000	-17.000
55	Natur- und Landschaftspflege	1.246,91	65.496,21	-64.249,30	0,00	12.801,30	-12.801,30	7.900	165.800	-157.900	0	3.300	-3.300	3.000	150.400	-147.400	0	13.400	-13.400
56	Umweltschutz	0,00	0,00	0,00	0,00	0,00	0,00	0	0	0	0	0	0	0	0	0	0	0	0
57	Wirtschaft und Tourismus	136.788,03	599.194,79	-462.406,76	10.250,00	272.436,94	-262.186,94	21.900	629.900	-608.000	1.000	466.100	-465.100	12.000	624.500	-612.500	0	3.293.000	-3.293.000
6	Zentrale Finanzwirtschaft	10.001.744,96	3.021.625,90	6.980.119,06	0,00	0,00	0,00	9.386.000	4.952.900	4.433.100	0	0	0	10.149.400	5.210.100	4.939.300	0	0	0
61	Allgemeine Finanzwirtschaft	10.001.744,96	3.021.625,90	6.980.119,06	0,00	0,00	0,00	9.386.000	4.952.900	4.433.100	0	0	0	10.149.400	5.210.100	4.939.300	0	0	0
	<b>Gesamtsumme</b>	<b>16.010.645,49</b>	<b>12.772.027,45</b>	<b>3.238.618,04</b>	<b>348.089,33</b>	<b>3.799.434,26</b>	<b>-3.451.344,93</b>	<b>15.400.500</b>	<b>15.514.700</b>	<b>-114.200</b>	<b>1.038.600</b>	<b>5.514.400</b>	<b>-4.475.800</b>	<b>16.478.000</b>	<b>16.055.200</b>	<b>422.800</b>	<b>15.000</b>	<b>5.962.900</b>	<b>-5.947.900</b>

\*\*\* Ende der Liste "Übersicht über Einzahlungen und Auszahlungen nach Produktbereichen" \*\*\*

Übersicht über die Steuereinnahmen und wichtigsten  
Finanzzuweisungen  
sowie der Umlagen  
- in TEUR -

Flintbek V 9  
Anlage 11 zu § 6 Abs. 1 Nr. 1

	Jahr 2016	Jahr 2017	Jahr 2018	Jahr 2019	Jahr 2020
Grundsteuer A	32	32	32	32	42
Grundsteuer B	840	840	840	870	1.150
Gewerbesteuer	1.300	1.400	1.500	1.600	1.950
Gemeindeanteil Einkommensteuer	3.470	3.637	3.750	4.173	4.140
Gemeindeanteil Umsatzsteuer	192	241	356	356	363
Vergnügungssteuern	80	80	80	100	140
Hundesteuer	46	46	46	46	50
Zweitwohnungssteuern	0	0	0	0	0
andere Steuern	0	0	0	0	0
allgem./Sonder-Schlüsselzuweisungen	1.117	1.707	1.763	1.779	1.689
Schlüsselzuweisungen nach § 15 FAG	159	185	191	205	210
Ausgleichsleistungen nach dem Fam.leistungsausgleich	326	332	336	351	408
sonst. allgem. Finanzzuweisungen	0	0	0	0	0
<b>Summe der allgem. Deckungsmittel</b>	<b>7.562</b>	<b>8.500</b>	<b>8.894</b>	<b>9.512</b>	<b>10.142</b>
Veränderung Vorjahr (in %)	0	12	5	7	7
Gewerbesteuerumlage	256	266	255	312	160
allgem. Kreisumlage	2.189	2.265	2.463	2.602	2.693
zus. Kreisumlage	0	0	0	0	0
Amtsumlage	1.572	1.770	1.864	1.890	2.176
Zusatzumlage	0	0	0	0	0
Finanzausgleichsumlage	0	0	0	0	0
<b>Summe der Umlagen</b>	<b>4.017</b>	<b>4.301</b>	<b>4.582</b>	<b>4.804</b>	<b>5.029</b>
Veränderung Vorjahr (in %)		7	14	12	10

**Übersicht über die Entwicklung der Verbindlichkeiten**

**aus Krediten (ohne Umschuldung)**

Einwohnerzahl

7.253

Haushalts- jahre	Stand am 01.01.	+ Kredit- aufnahmen	- Tilgung	Stand am 31.12.		nachrichtlich: Rest- kreditermächtigung
	TEUR	TEUR	TEUR	TEUR	EUR/Ew.	TEUR
1	2	3	4	5	6	7
Ist - 2016	9.589	2486	620	11.455	1.570	--
Ist - 2017	11.455	400	542	11.313	1.560	400
Ist - 2018	11.313	2.580	757	13.136	1.811	--
Soll - 2019	13.136	4.060	860	16.336	2.252	--
Soll im Haush.jahr	16.336	3.976	844	19.468	2.684	--
Soll - 2021	19.468	0	945	18.523	2.554	--
Soll - 2022	18.523	0	945	17.578	2.424	--
Soll - 2023	17.578	0	945	16.633	2.293	--

**aus Gewährsverträgen sowie Rechtsgeschäften, die diesen wirtschaftlich gleichkommen**

	Datum der Übernahme	Zweck	Ursprungshöhe in TEUR	voraussichtliche Höhe zu Beginn des HHj. In TEUR	voraussichtl. Datum des Auslaufens der Bürgschaft
1	2	3	4	5	6
<b>I. Bürgschaften</b>					
1.	28.02.2002	VHS Flintbek	80	19	
2.	14.09.2010	TSV Flintbek	365	217	30.10.2030
3.					
Summe			445	236	
<b>II. Verpflichtungen</b>					
1.					
2.					
3.					
Summe					

Bürgschaften, Verpflichtungen aus Gewährsverträgen sowie Rechtsgeschäfte, die diesen wirtschaftlich gleichkommen hat die Gemeinde z. Z. nicht übernommen.

**Übersicht über die Auszahlungen für Investitionen und Investitionsförderungsmaßnahmen**

Haushaltsjahre	Fortgeschriebener Planansatz	Ist	Nicht mehr benötigte Ermächtigungen	In das Folgejahr übertragen		nachrichtlich: Investitionsvolumen geplanter kreditähnlicher Rechtsgeschäfte
				Gesamt	aus Planungen der Vorjahre	
	in TEUR	in TEUR	in TEUR	in TEUR	in TEUR	in TEUR
1	2	3	4	5	6	7
2016	2.148	2.353	-	-	-	0
2017	1.720	1.505	-	-	-	0
2018	5.812	3.799	-	-	-	0
2019	5.514	-	-	-	-	0
Haushaltsjahr	5.963	-	-	-	-	0
2021	5	-	-	-	-	0
2022	5	-	-	-	-	0
2023	5	-	-	-	-	0

# Darstellung der Entwicklung der bereinigten Auszahlungen aus laufender Verwaltungstätigkeit 2020

Seite : 1  
Datum: 31.01.2020  
Uhrzeit: 09:32:54

Gemeinde: 01 Gemeinde Flintbek

Bezeichnung			Haushaltsjahr 2018	Haushaltsjahr 2019	Haushaltsjahr 2020	Haushaltsjahr 2021	Haushaltsjahr 2022	Haushaltsjahr 2023
			in TEUR	in TEUR	in TEUR	in TEUR	in TEUR	in TEUR
1	2	3	4	5	6	7	8	9
77	1	Auszahlungen aus laufender Verwaltungstätigkeit	12.772	15.515	16.055	15.233	15.343	15.420
		7011000 Dienstbezüge Beamte/-innen	248	242	256	260	264	268
		7012000 Dienstbezüge Arbeitnehmer/-innen	3.205	3.343	3.489	3.541	3.594	3.645
		7019000 Dienstbezüge Sonstige Beschäftigungsentgelte	79	88	45	45	45	45
		7021000 Beiträge zu Versorgungskassen für Beamte/-innen	155	156	137	139	141	143
		7022000 Beiträge zu Versorgungskassen Arbeitnehmer/-innen	219	231	229	232	236	239
		7032000 Beiträge zur gesetzlichen Sozialversicherung Arbeitnehmer/-innen	638	672	730	741	752	763
		7041000 Beihilfen, Unterstützungsleistungen und dgl. für Beschäftigte	71	65	71	50	50	54
		7211000 Auszahlungen für Unterhaltung der Grundstücke und baulichen Anlagen	230	212	370	121	115	115
		7221000 Auszahlungen für Unterhaltung des sonstigen unbeweglichen Vermögens	568	750	799	458	502	502
		7231000 Auszahlungen für Mieten und Pachten	164	176	97	36	36	36
		7232000 Auszahlungen für Leasing	13	22	22	22	22	22
		7241000 Auszahlungen für Bewirtschaftung der Grundstücke, baulichen Anlagen usw..	293	414	376	375	375	375
		7241100 Auszahlungen f. Bewirtschaftungen d. Grundst., Energiekosten	387	409	402	400	400	400
		7251000 Haltung von Fahrzeugen	72	81	69	68	68	68
		7261000 Dienst- und Schutzbekleidung, persönliche Ausrüstungsgegenstände	33	26	41	25	25	25
		7262000 Aus- und Fortbildung, Umschulung	87	91	72	56	56	56
		7271000 Besondere Verwaltungs- und Betriebsauszahlungen	259	238	235	234	234	234
		7271100 Besondere Verwaltungs- und Betriebsauszahlungen	55	30	58	58	58	58
		7291000 Auszahlungen für sonstige Dienstleistungen	169	133	155	155	155	155
		7291100 Auszahlungen für sonstige Dienstleistungen	85	98	98	98	98	98
		7291200 Auszahlungen für sonstige Dienstleistungen	1	2	2	2	2	2
		7313000 Auszahlungen für Zuweisungen und Zuschüsse für laufende Zwecke an Zweckverbände	10	11	13	13	13	13
		7318000 Auszahlungen für Zuweisungen und Zuschüsse für laufende Zwecke an übrige Bereiche	1.122	1.119	1.029	1.020	1.020	1.020
		7341000 Gewerbesteuerumlage	394	312	160	160	160	160
		7372100 Allgem. Umlagen an Gem. - Kreisumlage	2.471	2.602	2.693	2.693	2.693	2.693
		7372200 Allgem. Umlagen an Gem. - Amtsumlage	0	1.890	2.176	2.176	2.176	2.176
		7411000 Sonstige Personal- und Versorgungsauszahlungen	3	3	3	3	3	3
		7421000 Auszahlungen für ehrenamtliche und sonstige Tätigkeit	64	70	84	84	84	84
		7429000 Sonstige Auszahlungen für die Inanspruchnahme von Rechten und Diensten	100	122	115	115	115	115
		7431000 Geschäftsauszahlungen	429	789	788	680	680	680
		7441000 Steuern, Versicherungen, Schadensfälle	140	130	133	132	132	132
		7451000 Erstattung für Auszahlungen von Dritten aus laufender Verwaltungstätigkeit, Land	34	52	52	52	52	52
		7452000 Erstattung für Auszahlungen von Dritten aus laufender Verwaltungstätigkeit, Gemeinden (GV)	817	728	809	809	809	809

# Darstellung der Entwicklung der bereinigten Auszahlungen aus laufender Verwaltungstätigkeit 2020

Seite : 2  
 Datum: 31.01.2020  
 Uhrzeit: 09:32:54

Gemeinde: 01 Gemeinde Flintbek

Bezeichnung			Haushaltsjahr 2018	Haushaltsjahr 2019	Haushaltsjahr 2020	Haushaltsjahr 2021	Haushaltsjahr 2022	Haushaltsjahr 2023
			in TEUR	in TEUR	in TEUR	in TEUR	in TEUR	in TEUR
1	2	3	4	5	6	7	8	9
		7482100 Erstattungsinsen	1	3	3	3	3	3
		7511000 Zinsauszahlungen an das Land	2	2	1	1	1	1
		7517000 Zinsauszahlungen an Kreditinstitute	153	144	177	177	177	177
		7599000 Sonstige Finanzauszahlungen	-15	60	68	0	0	0
		7599999 Sonstige periodenfremde Auszahlungen	14	0	0	0	0	0
7341	2	abzgl. Gewerbesteuerumlage	394	312	160	160	160	160
		7341000 Gewerbesteuerumlage	394	312	160	160	160	160
7371	3	abzgl. Allgemeine Umlage an das Land - Finanzausgleichsumlage an das Land -	0	0	0	0	0	0
7372	4	Abzgl. Allgemeine Umlage an Gemeinden und Gemeindeverbände - Kreisumlage, Amtsumlage, Zusatzumlage, Finanzausgleichsumlage an den Kreis -	2.471	4.492	4.869	4.869	4.869	4.869
		7372100 Allgem. Umlagen an Gem. - Kreisumlage	2.471	2.602	2.693	2.693	2.693	2.693
		7372200 Allgem. Umlagen an Gem. - Amtsumlage	0	1.890	2.176	2.176	2.176	2.176
	5	bereinigte Auszahlungen aus laufender Verwaltungstätigkeit	9.907	10.710	11.026	10.204	10.314	10.391
	6	Veränderung Vorjahr (in %)		8,11	2,95	-7,46	1,08	0,74
	7	Empfehlung (in %)	1,10	2,10	3,50	4,99	5,78	6,67

\*\*\* Ende der Liste "Darstellung der Entwicklung der bereinigten Auszahlungen aus laufender Verwaltungstätigkeit" \*\*\*

# Übersicht über den voraussichtlichen Stand der Sonderrücklage, der Sonderposten und der Rückstellungen 2020

Seite : 1  
Datum: 03.02.2020  
Uhrzeit: 11:27:34

Gemeinde: 01 Gemeinde Flintbek

1	2	Stand zu Beginn des Vorvorjahres	Stand zu Beginn des Vorjahres	Stand zum Beginn des Haushaltsjahres	Zuführung	Entnahme	Stand zum Ende des Haushaltsjahres
		2018	2019	2020	2020	2020	2020
		in TEUR	in TEUR	in TEUR	in TEUR	in TEUR	in TEUR
1	2	3	4	5	6	7	8
1	<b>Sonderrücklage</b>						
1.1	nicht auflösende Zuschüsse	0	0	0	0	0	0
1.2	nicht auflösende Zuweisungen	677	652	652	9	0	661
	<i>2322000 Auflösende Zuweisungen Gemeinden (GV)</i>	<i>677</i>	<i>652</i>	<i>652</i>	<i>9</i>	<i>0</i>	<i>661</i>
1.3	Stellplatzrücklage	0	0	0	0	0	0
1.4	<b>Zwischensumme zu 1</b>	<b>677</b>	<b>652</b>	<b>652</b>	<b>9</b>	<b>0</b>	<b>661</b>
2	<b>Sonderposten</b>						
2.1	aufzulösende Zuschüsse	0	0	0	0	0	0
2.2	aufzulösende Zuweisungen	1.422	1.697	1.938	0	0	1.938
	<i>2320000 Auflösende Zuweisungen Bund</i>	<i>436</i>	<i>423</i>	<i>423</i>	<i>0</i>	<i>0</i>	<i>423</i>
	<i>2321000 Auflösende Zuweisungen Land</i>	<i>986</i>	<i>1.274</i>	<i>1.515</i>	<i>0</i>	<i>0</i>	<i>1.515</i>
2.3	aufzulösende Beiträge	154	148	468	0	0	468
	<i>2331000 Auflösende Beiträge</i>	<i>154</i>	<i>148</i>	<i>468</i>	<i>0</i>	<i>0</i>	<i>468</i>
2.4	nicht auflösende Beiträge	1.479	1.479	1.479	0	0	1.479
	<i>2332000 Nicht auflösende Beiträge</i>	<i>1.479</i>	<i>1.479</i>	<i>1.479</i>	<i>0</i>	<i>0</i>	<i>1.479</i>
2.5	Gebührenaussgleich	20	20	20	0	0	20
	<i>2340000 Gebührenaussgleich</i>	<i>20</i>	<i>20</i>	<i>20</i>	<i>0</i>	<i>0</i>	<i>20</i>
2.6	Treuhandvermögen	0	0	0	0	0	0
2.7	Dauergrabpflege	0	0	0	0	0	0
2.8	Sonstige Sonderposten	3.050	2.901	2.901	0	0	2.901
	<i>2390000 Sonstige Sonderposten</i>	<i>3.050</i>	<i>2.901</i>	<i>2.901</i>	<i>0</i>	<i>0</i>	<i>2.901</i>
2.9	<b>Zwischensumme zu 2</b>	<b>6.125</b>	<b>6.244</b>	<b>6.805</b>	<b>0</b>	<b>0</b>	<b>6.805</b>
3	<b>Rückstellungen nach § 24 GemHVO-Doppik</b>						
3.1	Pensionsrückstellungen	2.893	2.892	2.892	0	0	2.892
	<i>2511000 Pensionsrückstellungen nach den beamtenrechtlichen Vorschriften</i>	<i>2.893</i>	<i>2.892</i>	<i>2.892</i>	<i>0</i>	<i>0</i>	<i>2.892</i>
3.2	Beihilferückstellungen	211	217	217	0	0	217
	<i>2512000 Pensionsrückstellungen zur Leistung künftiger Beihilfe gebildete Rückstellungen</i>	<i>211</i>	<i>217</i>	<i>217</i>	<i>0</i>	<i>0</i>	<i>217</i>
3.3	Altersteilzeitrückstellungen	0	0	0	0	0	0
3.4	Rückstellungen für später entstehende Kosten	0	0	0	0	0	0
3.5	Alllastenrückstellung	0	0	0	0	0	0
3.6	Steuerrückstellung	0	0	0	0	0	0
3.7	Verfahrensrückstellung	0	0	0	0	0	0
3.8	Finanzausgleichsrückstellung	0	0	0	0	0	0
3.9	Instandhaltungsrückstellung	0	0	0	0	0	0
3.10	Sonstige Rückstellungen nach § 24 Satz 2 GemHVO-Doppik	0	0	0	0	0	0
3.11	<b>Zwischensumme zu 3</b>	<b>3.104</b>	<b>3.110</b>	<b>3.110</b>	<b>0</b>	<b>0</b>	<b>3.110</b>

\*\*\* Ende der Liste "Übersicht über den voraussichtlichen Stand der Sonderrücklage, der Sonderposten und der Rückstellungen" \*\*\*



Übersicht über die Zuweisungen und Zuschüsse an Vereine und Verbände unter Angabe der Ausgaben im Haushaltsjahr und in den beiden vorangegangenen Jahren

Flintbek V 15  
Anlage zu § 6  
Abs. 8 c

Haushaltstelle	Bezeichnung	Einrichtung	Haushaltsjahr 2020	Haushaltsjahr 2019	Haushaltsjahr 2018
12601.5318000	Zuschuss an Feuerwehren	Feuerwehren, Kameradsch.k	900,00	800,00	800,00
31504.5318000	Zuschuss Seniorenpass	Senioren	0,00	1.800,00	1.800,00
28101.5318000	Zuschüsse an Vereine u. Verb.	HSV Fanclub	0,00	100,00	200,00
28101.5318000	Zuschüsse an Vereine u. Verb.	SH Heimatbund	500,00	500,00	500,00
28101.5318000	Zuschüsse an Vereine u. Verb.	Eiderbühne e.V	0,00	3.600,00	0,00
28101.5318000	Zuschuss Miete	Erziehungsberatung	500,00	500,00	500,00
27101.5318000	Zuschüsse Volkshochschule	VHS Flintbek	32.000,00	30.000,00	30.000,00
36222.5318000	Zuschüsse Jugendfahrten	Diverse Vereine	1.500,00	1.500,00	2.500,00
36222.5318000	Zuschuss Kinderferienpass	Diverse Vereine	500,00	2.500,00	2.500,00
36702.5318000	Zuschüsse lfd. Zwecke	Schuldnerberatung	1.400,00	1.400,00	1.400,00
33101.5318000	Zuschüsse an Vereine u. Verb.	AWO Flintbek	0,00	550,00	550,00
33101.5318000	Zuschüsse an Vereine u. Verb.	Lebenshilfe Bordesh.Nortorf	2.000,00	2.000,00	2.000,00
33101.5318000	Zuschüsse an Vereine u. Verb.	Blaues Kreuz	150,00	150,00	150,00
31503	Zuschüsse Sozialstation	Kuratorium Sozialstation	6.400,00	14.300,00	14.300,00
42101.5318000	Zuschüsse an Vereine u. Verb.	TSV Flintbek, Jugendarb.	7.000,00	8.500,00	8.500,00
42101.5318000	Zuschüsse an Vereine u. Verb.	TSV Flintbek aufgr. Brandsch	0,00	2.700,00	0,00
42101.5318000	Zuschüsse an Vereine u. Verb.	Sportkegler	0,00	700,00	700,00
42101.5318000	Zuschüsse an Vereine u. Verb.	Tennisklub, Jugend	2.000,00	3.275,00	3.275,00
42101.5318000	Zuschüsse an Vereine u. Verb.	Schützenverein Kiflintbek	0,00	1.000,00	1.200,00
42101.5318000	Zuschüsse an Vereine u. Verb.	Verein d. Schachfreunde	250,00	250,00	250,00
55101.5318000	Zuschüsse an Vereine u. Verb.	Verschönerungsverein	600,00	400,00	400,00
		Summe:	55.700,00	76.525,00	71.525,00

Übersicht über die Mitgliedschaften in Vereinen und Verbänden  
 unter Angabe der Mitgliedsbeiträge im Haushaltsjahr und in den beiden vorangegangenen Jahren

Flintbek V 16  
 Anl. zu § 6 Abs.8 d

Haushaltstelle	Bezeichnung	Einrichtung	Haushaltsjahr 2020	Haushaltsjahr 2019	Haushaltsjahr 2018
11102.5429000	Mitgliedsbeiträge		11.300,00 €	9.000,00 €	
	Arbeitsmediz. Betreuung				
	Sicherheitstechn. Betreuung	Sens Möller			2.112,92 €
	Beitrag	SH Gemeindetag			4.900,06 €
	Beitrag	Komm. Arbeitgeberverband			1.263,00 €
	Beitrag	Volksheimstätterwerk			210,00 €
	Beitrag	Forstbetriebsgemeinschaft			51,20 €
	Beitrag	Schutzgemeinsch. D.Wald			50,00 €
	Beitrag	DEKRA			75,00 €
	Beitrag	Fachverb. Kämmerer			30,00 €
	Beitrag	KGST			950,00 €
	Beitrag	Gläubigerschutzvereinigung			150,00 €
	Beitrag	Fachverb. Kassenverwalter			50,00 €
		Summe:	11.300,00 €	9.000,00 €	9.842,18 €

Übersicht über die Ergebnisse der Einrichtungen

Flintbek V 17  
Anl. zu § 6 Abs.1 Nr. 10

Produkt	Einrichtung	Ergebnis Haushaltsjahr	Kosten- deckungsgrad	ErgebnisVorjahr	Kosten- deckungsgrad	Ergebnis 2018	Kosten- deckungsgrad
36503	Kindertagesstätte	-614.800,00 €	60%	680.500,00 €	54%	-509.244,35 €	62%
53801	Schmutzwasserbes.	0,00 €	100%	0,00 €	100%	0,00 €	100%
53802	Regenwasserbes.	0,00 €	100%	0,00 €	100%	0,00 €	100%
57302	Bauhof (inkl. Int. Leist.)	-143.600,00 €	80%	-207.200,00 €	52%	68.101,67 €	90%

## Gesamtschuldenübersicht

Flintbek V 19  
Anl. zu § 6 Abs. 1 Nr. 15

Nr.	Hhstelle	Gäubiger	Verwaltungszweig Einzelzweck	Zinssatz v.H. Verw.kosten	Tilgung	Urspr.Schuld	Schuld am 31.12.2019	Zinsen und Verw.kosten	Tilgung	Schuld am 31.12.2020
52		Investitionsbank	KIF, San. Eiderhalle	4,5	ab 2006 Raten	151.086,75 €	8.640,77 €	336,49 €	4.652,76 €	3.988,01 €
59	Sondertilgung d. Zuschuss Land in 2008	Investitionsbank	KIF, Brandschutz	4,5 ab 2008	36 Halbj. Raten	137.625,00 €	20.725,00 €	871,87 €	5.400,00 €	15.325,00 €
=	<b>Zw.Summe 1</b>					<b>288.711,75 €</b>	<b>29.365,77 €</b>	<b>1.208,36 €</b>	<b>10.052,76 €</b>	<b>19.313,01 €</b>
53	61201.5517 3217350	Investitionsbank (Umschuldung in 2016)	Schulbauerweit. Kredit 2001	0,86% ab 09/2016	79 Raten	268.727,26 €	221.687,26 €	1.863,17 €	13.440,00 €	208.247,26 €
54		DGHYP	Schulbauerweit. Kredit 2002	5,46	1 % zzg. Zinsen	750.000,00 €	532.524,47 €	28.675,53 €	18.730,65 €	513.793,82 €
55		Investitionsbank	Schulbau u. Rathuserw. Kredit 2002 (2013 umfin.)	2,47	3,71 % zzg. Zinsen	240.726,41 €	175.283,16 €	4.231,37 €	10.389,62 €	164.893,54 €
56		Investitionsbank	Kredit, Abwasserbes. 2002 (2013 umfin.)	2,49	4,16 % zzg. Zinsen	270.217,80 €	187.799,49 €	4.567,89 €	13.101,62 €	174.697,87 €
57		Investitionsbank	Schulbauerw. Kredit 2003 (2013 umfin.)	2,51	3,66% zzg. Zinsen	452.744,38 €	329.035,21 €	8.088,81 €	19.379,19 €	309.656,02 €
58		LB BW	Kredit, u.a. Abwasserbes. 2003	4,96	1% zzg. Zinsen	238.700,00 €	179.608,96 €	8.808,88 €	5.157,06 €	174.451,90 €
60		Investitionsbank	Kredit 2009	3,475	5,06%	393.000,00 €	156.429,54 €	14,66 €	15.660,00 €	140.769,54 €
61		Investitionsbank	Kredit 2010	3,275	5,15%	425.700,00 €	197.306,56 €	6.098,70 €	28.811,31 €	168.495,25 €
63		KfW	Kredit 2012 Neub. Kita	1,78	ab 2017 in Raten	1.780.500,00 €	1.602.450,00 €	24.316,86 €	71.220,00 €	1.531.230,00 €
64		KfW	Kredit 2013 LED- Beleuchtung 1. BA	0,48	in gl. Raten	236.000,00 €	103.250,00 €	442,50 €	29.500,00 €	73.750,00 €
65		Investitionsbank	Kredit 2013, Abwasserbes. u.a.	2,681	ab 30.03.14 in gl. Raten	500.000,00 €	350.000,00 €	9.132,15 €	25.000,00 €	325.000,00 €
66		KfW	Kredit 2014 LED- Beleuchtung 2. BA	0,1	ab 16.01.15 bis 15.02.24	142.000,00 €	75.430,00 €	68,78 €	17.752,00 €	57.678,00 €
67		Investitionsbank	Kredit 2014, div. Investitionen	1,518	ab 30.03.15 in gl. Raten	500.000,00 €	375.000,00 €	5.550,20 €	25.000,00 €	350.000,00 €
68		KfW	Kredit 2015 Flücht- lingsunterkünfte	0	ab 15.11.16 in gl. Raten	1.033.000,00 €	659.965,00 €	0,00 €	114.780,00 €	545.185,00 €
69		KfW	Kredit 2015 Flücht- lingsunterkünfte	0	ab 15.11.16 in gl. Raten	500.000,00 €	319.430,00 €	0,00 €	55.560,00 €	263.870,00 €
70		Investitionsbank	Kredit 2105, div. Investitionen	1,124	ab 30.03.2016	500.000,00 €	400.000,00 €	4.390,63 €	25.000,00 €	375.000,00 €

## Gesamtschuldenübersicht

Flintbek V 19  
Anl. zu § 6 Abs. 1 Nr. 15

Nr.	Hhstelle	Gäubiger	Verwaltungszweig Einzelzweck	Zinssatz v.H. Verw.kosten	Tilgung	Urspr.Schuld	Schuld am 31.12.2019	Zinsen und Verw.kosten	Tilgung	Schuld am 31.12.2020
71	61201.5517 /61201.3217350	KfW	Kredit 2016 Gartenstraße und Ern. Laufbahn	0,1946	in gl. Raten	1.398.000,00 €	1.214.050,00 €	2.308,86 €	73.580,00 €	1.140.470,00 €
72		IB	Kredit Investitionen 2016	1,255%	80 gl. Raten	300.000,00 €	255.000,00 €	3.129,66 €	15.000,00 €	240.000,00 €
73		IB	Kredit investitionen 2016/2017	1,332%	80 gl. Raten ab 08/2019	400.000,00 €	345.000,00 €	4.495,50 €	20.000,00 €	325.000,00 €
74		KfW	Kredit Gartenstraße			720.000,00 €	701.052,00 €	4.447,30 €	18.948,00 €	682.104,00 €
75		KfW	Kredit Hallenboden			246.587,00 €	240.097,00 €	1.928,88 €	6.490,00 €	233.607,00 €
76		IB	Kredit Gewerbegebiet			1.613.000,00 €	1.371.050,00 €	9.567,10 €	161.300,00 €	1.209.750,00 €
77		IB	Bau Feuerwehrgerätehaus	0,850%		2.150.000,00 €	2.150.000,00 €	18.275,00 €	0,00 €	2.150.000,00 €
=	Zw.Summe 2					15.058.902,85 €	12.141.448,65 €	150.402,43 €	783.799,45 €	11.396.275,22 €
	Zw.Summe 1 und 2					15.347.614,60 €	12.170.814,42 €	151.610,79 €	793.852,21 €	11.415.588,23 €
5,6,8,8.1	Siehe gesonderte Aufstellung	Diverse	Seniorenwohnanlage 1)			2.013.607,96 €	1.400.689,05 €	0,00 €	45.118,07 €	1.355.570,98 €
	<b>Endsumme</b>					<b>17.361.222,56 €</b>	<b>13.571.503,47 €</b>	<b>151.610,79 €</b>	<b>838.970,28 €</b>	<b>12.771.159,21 €</b>
			Verschuldung/Kopf				1.666,09 €			1.562,71 €
nachrichtlich:		Nr. 62,	Tilgung für Kredit des Sportvereins; ab 30.09.2020 Umwandlung in Ratenkredit						5.236,82 €	
			für Bau Kunstrasenplatz 365.000 €							
			Tilgungsleistung im Haushalt gesamt:						844.207,10 €	
			Kreditaufnahme geplant 2020: 3.244.800 €			43.476,00 €				
			1) Seniorenwohnanlage nur nachrichtlich, die Bedienung der Leistungen erfolgt durch die Verwalterin aus den Mieteinnahmen							
			Die Buchung der Tilgung erfolgt zahlungsneutral.							
			<b>2) Es werden folgende Kreditaufnahmen aus dem Jahr 2019 in das Jahr 2020 übertragen</b>							
			<b>Kauf Aldigrundstück</b>	<b>1.350.000 €</b>						
			<b>Erwerb Drehleiter</b>	<b>510.000 €</b>						



## Haushaltskonsolidierung

### 1. Abschluss der Jahre 2013, 2014, 2015, 2016, 2017 und 2018

Es liegen nach der Eröffnungsbilanz zum 01.01.2012 nunmehr alle Abschlüsse bis einschließlich 2018 vor. Der Abschluss 2018 wird Anfang März durch den RPA geprüft. Der Jahresabschluss 2019 soll dann zeitnah folgen.

#### Jahresergebnisse:

2013: Plan - 1.503.700 €,	Ergebnis	+ 97.489,92 €
2014: Plan - 665.900 €,	Ergebnis	+ 42.030,06 €
2015: Plan - 1.729.000 €,	Ergebnis	- 412.832,74 €
2016: Plan - 1.796.200 €,	Ergebnis	- 1.323.079,39 €
2017: Plan - 826.917,06 €,	Ergebnis	ordentlich: -1.118.420,66 €
		Außerordentlichen Ergebnis + 25.550,38 €

In 2017 wurde für den Brandschaden BSZ (Versicherungssumme) ein außerordentlicher Ertrag gebucht, sodass dadurch das Jahresergebnis besser ausfällt.

2018: Plan – 1.034.300 €, Ergebnis -269.601,06 €

### 2. Haushaltskonsolidierungsmaßnahmen

#### *2.1 Einnahmeverbesserungen*

Im Dezember 2019 wurde das letzte Grundstück in unserem Gewerbegebiet „Konrad-Zuse-Ring“ veräußert. Mit der Ansiedlung von neuen Firmen sollte die gute Entwicklung der Gewerbesteuererinnahmen anhalten. Des Weiteren wurde bereits der Ankauf neuer Flächen für die Erschließung eines neuen Gewerbegebietes getätigt. Dort laufen jetzt die Planungen für die Erschließung sowie parallel die Bauleitplanung.

Des Weiteren wurden die Hebesätze für die Realsteuern erhöht um weitere Einnahmen zu generieren.

#### *2.2 Ausgabenbegrenzungen*

Im Jahr 2019 ist eine Dienstanweisung des Bürgermeisters in Kraft getreten, wodurch alle Beschaffungen und Ausgaben, zu der die Gemeinde Flintbek nicht gesetzlich oder vertraglich verpflichtend sind, über 1.000 € mit der Finanzabteilung abzustimmen sind. Hier werden diese dann nochmals auf Wirtschaftlichkeit und Notwendigkeit geprüft.

In einem 2. Schritt wird dann ein an die Verwaltung angepasstes Controlling eingeführt.

Im Laufe des Jahres sollen weitere Maßnahmen der Haushaltskonsolidierung getroffen werden.

U.a werden folgende Maßnahmen geprüft:

- Überprüfung aller gemeindlichen Gebühren
- Kostenbeteiligungen von Vereinen und Verbänden
- Erstellung eines Spielplatzkonzeptes
- Überprüfung aller gemeindlichen Grundstücke zwecks Veräußerung
- Einführung eines Gebäudemanagements
- Stärkung von interkommunaler Zusammenarbeit sowie ggf. Schließung von Kooperationen

### 2.3 Beschaffungswesen

Die Gemeinde Flintbek nutzt neben den gesetzlich vorgeschriebenen Ausschreibungen jede Möglichkeit von Einsparungen. Bspw. wird der Feuerwehrbedarf, wenn möglich und gefördert, mit anderen Gemeinden ausgeschrieben, um höhere Fördersätze zu erhalten. Bei kleineren Beschaffungen wird, wenn der Preis nach Prüfung als günstig anzusehen ist, auf eine mit Personalkosten verbundene eigene Ausschreibung verzichtet und z.B. das Shop-Angebot der GMSH genutzt.



**Erläuterungen zu Investitionen im Haushalt der Gemeinde Flintbek  
für das Haushaltsjahr 2019**

E = Einzahlung, A = Auszahlung, VE = Verpflichtungsermächtigung

Wesentliche Investitionen ( ab 20.000 €):

11103.7853000 Erschließung Gewerbegebiet  Erste Maßnahmen zur Erschließung des Gewerbegebietes	50.000	A
<u>51102.7818000 Städtebauförderung</u>  Kosten der Städtebauförderung für das Jahr 2020.	67.500	A
<u>53801.7851000 Schmutzwasser</u>  Im Haushalt 2020 sind 1.000.000 € für den Umbau des Klärwerks veranschlagt, sowie 480.000 € für den Umbau des Hauptpumpwerks. Diese Maßnahmen sind aufgrund des Alters der Kläranlage dringend notwendig.	1.480.000	A
<u>53801.7852000 Schmutzwasser</u>  In der Straße „Schlotfeldsberg“ muss der Schmutzwasserkanal erneuert werden.	905.000	A
<u>57301.7851000 Neubau BSZ</u>  Das im Jahre 2017 abgebrannte Bürger- und Sportzentrum soll nun endlich im Jahr 2020 neu errichtet werden. Die Gesamtkosten belaufen sich auf ca. 3.731.500 €, wovon ca. 2.500.000 € durch eine Versicherungssumme gedeckt sind.	3.281.500	A
Alle weiteren Änderungen sind dem Investitionsplan zu entnehmen und beim entsprechenden Produktkonto jeweils mit einem kurzen Erläuterungstext versehen.		

Gemeinde: 01 Gemeinde Flintbek

Ertrags- und Aufwandsarten			Ergebnis des Vorjahres	Ansatz des Vorjahres	Ansatz des Haushaltsjahres	Planung Haushaltsjahr + 1	Planung Haushaltsjahr + 2	Planung Haushaltsjahr + 3
			2018	2019	2020	2021	2022	2023
			in EUR	in EUR	in EUR	in EUR	in EUR	in EUR
1	2	3	4	5	6	7	8	9
40	1	Steuern und ähnliche Abgaben	7.543.003,21	7.527.500	8.243.100	8.395.400	8.609.600	8.823.900
		4011000 Grundsteuer A	29.119,24	31.800	41.800	41.800	41.800	41.800
		4012000 Grundsteuer B	874.588,37	870.000	1.150.000	1.150.000	1.150.000	1.150.000
		4013000 Gewerbesteuer	1.914.603,40	1.600.000	1.950.000	1.950.000	1.950.000	1.950.000
		4021000 Gemeindeanteil an der Einkommensteuer	3.841.605,00	4.172.500	4.140.200	4.326.500	4.533.500	4.740.500
		4022000 Gemeindeanteil an der Umsatzsteuer	368.753,00	356.000	363.300	370.600	377.800	385.100
		4031000 Vergnügungssteuer	129.911,20	100.000	140.000	140.000	140.000	140.000
		4032000 Hundesteuer	49.215,00	46.000	50.000	50.000	50.000	50.000
		4051000 Leistungen nach dem Familienleistungsausgleich	335.208,00	351.200	407.800	366.500	366.500	366.500
41	2	+ Zuwendungen und allgemeine Umlagen	2.658.728,26	2.446.100	2.564.800	2.485.700	2.483.600	2.483.200
		4111000 Schlüsselzuweisungen	1.739.136,00	1.646.500	1.689.200	1.690.000	1.690.000	1.690.000
		4112000 Schlüsselzuweisungen an die Zentralen Orte zum Ausgleich übergemeindlicher Aufgaben	0,00	205.300	210.400	210.400	210.400	210.400
		4131000 Allgemeine Zuweisungen Land	61.823,05	0	0	0	0	0
		4132000 Allgemeine Zuweisungen Gemeinden (GV)	194.220,00	0	0	0	0	0
		4141000 Zuweisungen und Zuschüsse für lfd. Zwecke Land	480.537,07	380.000	481.000	390.000	390.000	390.000
		4142000 Zuweisungen und Zuschüsse für lfd. Zwecke Gemeinden (GV)	92.326,10	104.500	87.000	87.000	87.000	87.000
		4147000 Zuweisungen und Zuschüsse für lfd. Zwecke private Unternehmen	150,00	400	400	400	400	400
		4148000 Zuweisungen und Zuschüsse für lfd. Zwecke übrige Bereiche	11.560,17	11.400	13.600	13.600	13.600	13.600
		4161000 Erträge aus der Auflösung von Sonderposten aus Zuschüssen	7.281,26	7.100	6.200	1.300	1.200	1.200
		4162000 Erträge aus der Auflösung von Sonderposten aus Zuweisungen	71.694,61	90.900	77.000	93.000	91.000	90.600
42	3	+ sonstige Transfererträge	0,00	0	0	0	0	0
43	4	+ öffentlich-rechtliche Leistungsentgelte	1.788.812,35	1.900.900	1.886.300	1.898.900	1.898.900	1.898.900
		4311000 Verwaltungsgebühren	190,00	0	0	0	0	0
		4321000 Benutzungsgebühren und ähnliche Entgelte	1.564.541,23	1.628.600	1.718.800	1.715.400	1.715.400	1.715.400
		4321001 Benutzungsgebühr 1	217.932,25	246.300	161.400	177.400	177.400	177.400
		4371000 Erträge aus der Auflösung von Sonderposten für Beiträge	6.148,87	6.100	6.100	6.100	6.100	6.100
		4381000 Erträge aus der Auflösung von Sonderposten für den Gebührenaussgleich	0,00	19.900	0	0	0	0
441 442 446	5	+ privatrechtliche Leistungsentgelte	264.172,63	173.300	202.600	203.000	203.000	203.000
		4411000 Mieten und Pachten	67.176,38	66.600	68.400	68.400	68.400	68.400
		4411010 Mieten und Pacht 10	38.285,91	44.100	45.200	45.200	45.200	45.200
		4421000 Erträge aus dem Verkauf von Vorräten	1.830,15	2.000	500	500	500	500
		4461000 Sonstige privatrechtliche Leistungsentgelte	6.527,67	6.000	6.000	6.000	6.000	6.000
		4461001 Sonstige privatrechtliche Leistungsentgelt 1	50.493,30	30.000	58.000	58.000	58.000	58.000
		4462000 Sonstige privatrechtliche Leistungsentgelte	99.859,22	24.600	24.500	24.900	24.900	24.900
448	6	+ Kostenerstattungen und Kostenumlagen	2.972.156,17	3.199.300	3.397.000	2.870.900	2.870.900	2.870.900
		4481000 Erträge aus Kostenerstattungen, Kostenumlagen Land	20.218,00	19.000	1.200	1.200	1.200	1.200
		4482000 Erträge aus Kostenerstattungen, Kostenumlagen Gemeinden (GV)	2.878.307,24	2.741.100	3.042.200	2.804.100	2.804.100	2.804.100
		4484000 Erträge aus Kostenerstattungen, Kostenumlagen sonstiger öffentl. Bereich	4.707,20	0	0	0	0	0
		4487000 Erträge aus Kostenerstattungen, Kostenumlagen private Unternehmen	2.363,68	3.600	0	0	0	0

Gemeinde: 01 Gemeinde Flintbek

Ertrags- und Aufwandsarten			Ergebnis des Vorjahres	Ansatz des Vorjahres	Ansatz des Haushaltsjahres	Planung Haushaltsjahr + 1	Planung Haushaltsjahr + 2	Planung Haushaltsjahr + 3
			2018	2019	2020	2021	2022	2023
			in EUR	in EUR	in EUR	in EUR	in EUR	in EUR
1	2	3	4	5	6	7	8	9
		4488000 Erträge aus Kostenerstattungen, Kostenumlagen übrige Bereiche	66.560,05	435.600	353.600	65.600	65.600	65.600
45	7	+ sonstige ordentliche Erträge	587.340,88	502.700	496.200	422.800	413.100	411.100
		4511000 Konzessionsabgaben	247.495,89	256.000	257.500	257.500	257.500	257.500
		4542000 Erträge aus der Veräußerung von beweglichen Sachen des Anlagevermögens oberhalb der Wertgrenze i.H.v. 1.000 Euro	14.467,38	0	0	0	0	0
		4561000 Bußgelder	4.619,00	1.800	3.000	3.000	3.000	3.000
		4562100 Mahngebühren	9.626,50	3.500	2.000	2.000	2.000	2.000
		4562200 Vollstreckungsgebühren	1.272,50	7.000	2.000	2.000	2.000	2.000
		4562300 Versandgebühren	6,60	100	0	0	0	0
		4562400 Saumniszuschläge	4.647,00	2.000	2.000	2.000	2.000	2.000
		4562500 Verspätungszuschläge	140,00	500	500	500	500	500
		4562600 Stundungszinsen	-94,00	500	500	500	500	500
		4562700 Aussetzungszinsen	0,00	100	100	100	100	100
		4562800 Rücklastschriftgebühren	455,00	300	300	300	300	300
		4565100 Hinterziehungszinsen	0,00	100	100	100	100	100
		4565200 Nachzahlungszinsen	63.289,34	5.000	5.000	5.000	5.000	5.000
		4573000 Erträge aus der Auflösung von sonstigen Sonderposten	156.088,69	152.100	151.200	149.800	140.100	138.100
		4582110 Erträge aus der Auflösung oder Herabsetzung der Pensionsrückstellung	70.155,00	69.200	68.700	0	0	0
		4582120 Erträge aus der Auflösung oder Herabsetzung der Beihilferückstellung	5.914,07	4.500	3.300	0	0	0
		4583251 Erträge aus der Auflösung von Einzelwertberichtigungen auf Forderungen aus Benutzungsgebühr 1	8.750,42	0	0	0	0	0
		4583630 Erträge aus der Auflösung von Einzelwertberichtigungen auf Forderungen aus Erträge aus Kostenerstattungen, Kostenumlagen	357,49	0	0	0	0	0
		4583640 Erträge aus der Auflösung von Einzelwertberichtigungen auf Forderungen aus Mieten und Pachten	150,00	0	0	0	0	0
471	8	+ aktivierte Eigenleistungen	0,00	0	0	0	0	0
472	9	+/- Bestandsveränderungen	0,00	0	0	0	0	0
	10	= ordentliche Erträge	15.814.213,50	15.749.800	16.790.000	16.276.700	16.479.100	16.691.000
50	11	Personalaufwendungen	4.697.889,96	4.852.300	5.015.000	5.008.100	5.081.300	5.157.500
		5011000 Beamtinnen und Beamte	247.613,92	241.900	256.300	260.100	264.000	267.600
		5012000 Arbeitnehmerinnen und Arbeitnehmer	3.205.051,05	3.343.000	3.488.700	3.540.800	3.593.700	3.645.400
		5019000 Sonstige Beschäftigte	78.634,17	88.400	45.400	44.800	44.800	44.800
		5021000 Beiträge zu Versorgungskassen für Beamte/Beamtinnen	151.833,89	156.300	137.100	139.000	141.100	143.400
		5022000 Beiträge zu Versorgungskassen Arbeitnehmer/-inn	219.409,78	230.500	229.100	232.100	235.700	239.200
		5032000 Beiträge zur gesetzlichen Sozialversicherung für Arbeitnehmer/-innen	638.450,16	672.100	730.300	741.200	751.900	762.900
		5041000 Beihilfen und Unterstützungsleistungen und dgl. für Beschäftigte	75.198,24	64.600	71.300	50.100	50.100	54.200
		5051000 Zuführungen zu Pensionsrückstellungen nach beamtenrechtl. Vorschriften	75.347,00	52.000	54.200	0	0	0
		5061000 Zuführungen zur Beihilferückstellung für Beschäfti	6.351,75	3.500	2.600	0	0	0
51	12	+ Versorgungsaufwendungen	0,00	0	0	0	0	0
52	13	+ Aufwendungen für Sach- und Dienstleistungen	2.526.254,06	2.680.300	2.794.300	2.108.400	2.146.100	2.146.300

Gemeinde: 01 Gemeinde Flintbek

Ertrags- und Aufwandsarten			Ergebnis des Vorvorjahres	Ansatz des Vorjahres	Ansatz des Haushaltsjahres	Planung Haushaltsjahr + 1	Planung Haushaltsjahr + 2	Planung Haushaltsjahr + 3
			2018	2019	2020	2021	2022	2023
			in EUR	in EUR	in EUR	in EUR	in EUR	in EUR
1	2	3	4	5	6	7	8	9
		5211000 Unterhaltung der Grundstücke und baulichen Anla	231.443,14	212.300	370.400	121.100	115.300	115.300
		5221000 Unterhaltung des sonstigen unbeweglichen Vermögens	612.002,88	747.100	796.000	455.000	498.500	498.500
		5221100 Unterhaltung des sonstigen unbeweglichen Vermögens - Verkehrszeichen u. ähnl.	4.045,76	3.000	3.000	3.000	3.000	3.000
		5231000 Mieten und Pachten	167.350,33	176.000	96.500	36.000	36.000	36.000
		5232000 Leasing	13.312,68	22.000	22.200	22.200	22.200	22.200
		5241000 Bewirtschaftung der Grundstücke, baulichen Anlagen usw..	293.970,81	413.600	375.700	374.800	374.800	375.000
		5241100 Bewirtschaftung d. Grundst., Energie, Strom, Gas, Wasser	398.313,48	408.600	401.600	400.100	400.100	400.100
		5251000 Haltung von Fahrzeugen	74.822,42	81.100	68.700	68.300	68.300	68.300
		5261000 Dienst- und Schutzkleidung, persönliche Ausrüstungsgegenstände	44.341,90	26.400	40.600	25.200	25.200	25.200
		5262000 Aus- und Fortbildung, Umschulung	86.389,90	90.600	72.100	55.500	55.500	55.500
		5271000 Besondere Verwaltungs- und Betriebsaufwendung	295.656,13	237.900	234.600	234.300	234.300	234.300
		5271100 Besondere Verwaltungs- und Betriebsaufwendung	51.471,90	30.000	58.000	58.000	58.000	58.000
		5291000 Aufwendungen für sonstige Dienstleistungen	161.543,76	132.600	155.300	155.300	155.300	155.300
		5291100 Aufwendungen für sonstige Dienstleistung - NaWi Projekt	90.658,07	97.600	97.600	97.600	97.600	97.600
		5291200 Aufwendungen für sonstige Dienstleistungen - Schulsozialarbeit	930,90	1.500	2.000	2.000	2.000	2.000
57	14	+ bilanzielle Abschreibungen	1.353.792,77	1.353.800	1.297.000	1.213.400	1.138.000	1.067.800
		5711010 Abschreibungen auf immaterielle Vermögensgegenstände	21.329,52	15.400	11.100	6.900	4.900	0
		5711030 Abschreibungen auf bebaute Grundstücke und grundstücksgleiche Rechte	435.581,81	461.100	437.500	402.500	401.700	401.700
		5711040 Abschreibungen auf Infrastrukturvermögen	558.346,62	550.800	551.500	536.500	504.400	494.100
		5711060 Abschreibungen auf Kunstgegenstände, Kulturdenkmäler	6.688,43	6.800	6.800	6.800	6.800	6.600
		5711070 Abschreibungen auf Maschinen und technische Anlagen, Fahrzeuge	233.618,17	230.800	206.800	189.700	163.600	124.500
		5711080 Abschreibungen auf Betriebs- und Geschäftsausstattung	75.681,69	76.900	71.200	58.900	44.500	28.800
		5731250 Abschreibungen auf Forderungen aus Benutzungsgebühren	1,65	0	0	0	0	0
		5731271 Abschreibungen auf Forderungen aus Grundsteuer	0,27	0	0	0	0	0
		5731272 Abschreibungen auf Forderungen aus Gewerbeste	2.239,80	0	0	0	0	0
		5731276 Abschreibungen auf Forderungen aus Hundesteuer	0,06	0	0	0	0	0
		5731292 Abschreibungen auf Forderungen aus sonstigen ordentlichen Erträgen	8.291,16	0	0	0	0	0
		5731660 Abschreibungen auf Forderungen aus sonstigem privatrechlichem Leistungsentgelten	89,89	0	0	0	0	0
		5741000 Abschreibungen auf geleistete Zuwendungen (aktive Rechnungsabgrenzung)	11.923,70	12.000	12.100	12.100	12.100	12.100
53	15	+ Transferaufwendungen	5.889.064,45	5.934.900	6.070.800	6.061.300	6.061.300	6.061.300
		5313000 Zuweisungen und Zuschüsse für lfd. Zwecke Zweckverbände	10.151,91	11.100	12.700	12.700	12.700	12.700
		5318000 Zuweisungen und Zuschüsse für lfd. Zwecke übrige Bereiche	1.119.331,20	1.119.300	1.029.000	1.019.500	1.019.500	1.019.500

Gemeinde: 01 Gemeinde Flintbek

Ertrags- und Aufwandsarten			Ergebnis des Vorjahres	Ansatz des Vorjahres	Ansatz des Haushaltsjahres	Planung Haushaltsjahr + 1	Planung Haushaltsjahr + 2	Planung Haushaltsjahr + 3
			2018	2019	2020	2021	2022	2023
			in EUR	in EUR	in EUR	in EUR	in EUR	in EUR
1	2	3	4	5	6	7	8	9
		5341000 Gewerbesteuerumlage	443.405,00	312.300	160.000	160.000	160.000	160.000
		5372100 Allgem. Umlagen an Gem. - Kreisumlage	2.455.180,68	2.601.900	2.693.000	2.693.000	2.693.000	2.693.000
		5372200 Allgem. Umlagen an Gem. - Amtsumlage	1.860.995,66	1.890.300	2.176.100	2.176.100	2.176.100	2.176.100
54	16	+ sonstige ordentliche Aufwendungen	1.562.523,91	1.897.300	1.985.900	1.877.000	1.876.700	1.876.700
		5411000 Sonstige Personal- und Versorgungsaufwendungen	2.578,78	3.000	3.000	3.000	3.000	3.000
		5421000 Inanspruchnahme von Rechten und Dienstleistungen für ehrenamtliche und sonstige Tätigkeiten	57.124,23	70.300	83.700	83.700	83.700	83.700
		5429000 Inanspruchnahme von Rechten und Dienstleistungen sonstige Aufwendungen	107.442,32	121.400	113.700	113.700	113.700	113.700
		5429001 Verfügungsmittel	1.085,00	1.000	1.000	1.000	1.000	1.000
		5431000 Geschäftsaufwendungen	423.198,55	789.100	788.300	679.900	679.600	679.600
		5441000 Steuern, Versicherungen, Schadensfälle	139.989,87	130.000	132.700	132.200	132.200	132.200
		5451000 Erstattungen von Aufwendungen von Dritten aus lfd. Verwaltungstätigkeit Land	34.163,00	52.000	52.000	52.000	52.000	52.000
		5452000 Erstattungen von Aufwendungen von Dritten aus lfd. Verwaltungstätigkeit Gemeinden (GV)	759.646,29	727.500	808.500	808.500	808.500	808.500
		5471000 Wertveränderung bei Sachanlagen	62.835,56	0	0	0	0	0
		5473250 Aufwendungen aus Einzelwertberichtigungen auf Forderungen aus Benutzungsgebühren	-9.494,36	0	0	0	0	0
		5473271 Aufwendungen aus Einzelwertberichtigungen auf Forderungen aus Grundsteuer B	-2.391,36	0	0	0	0	0
		5473272 Aufwendungen aus Einzelwertberichtigungen auf Forderungen aus Gewerbesteuer	-10.628,10	0	0	0	0	0
		5473276 Aufwendungen aus Einzelwertberichtigungen auf Forderungen aus Hundesteuer	-575,00	0	0	0	0	0
		5473292 Aufwendungen aus Einzelwertberichtigungen auf Forderungen aus sonstigen ordentlichen Erträgen	-581,00	0	0	0	0	0
		5473660 Aufwendungen aus Einzelwertberichtigungen auf Forderungen aus sonstigem privatrechtlichem Leistungsentgelten	-3.490,87	0	0	0	0	0
		5482100 Erstattungszinsen	1.621,00	3.000	3.000	3.000	3.000	3.000
	17	= Ordentliche Aufwendungen (= Zeilen 11 bis 16)	16.029.525,15	16.718.600	17.163.000	16.268.200	16.303.400	16.309.600
	18	= Ergebnis der laufenden Verwaltungstätigkeit (= Zeilen 10 / 17)	-215.311,65	-968.800	-373.000	8.500	175.700	381.400
46	19	+ Finanzerträge	2,21	500	500	500	500	500
		4617000 Zinserträge Kreditinstitute	2,21	500	500	500	500	500
55	20	- Zinsen und sonstige Finanzaufwendungen	166.617,58	145.400	178.000	178.000	177.800	177.800
		5511000 Zinsaufwendungen an das Land	2.387,94	1.700	1.300	1.300	1.100	1.100
		5517000 Zinsaufwendungen an Kreditinstitute	164.229,64	143.700	176.700	176.700	176.700	176.700
	21	= Finanzergebnis (= Zeilen 19 und 20)	-166.615,37	-144.900	-177.500	-177.500	-177.300	-177.300
	22	= ordentliches Ergebnis (= Zeilen 18 und 21)	-381.927,02	-1.113.700	-550.500	-169.000	-1.600	204.100
49	23	+ außerordentliche Erträge	96.619,08	0	0	0	0	0
		4911000 Außerordentliche Erträge	96.619,08	0	0	0	0	0
59	24	- außerordentliche Aufwendungen	-15.706,88	60.000	68.000	0	0	0
		5911000 Außerordentliche Aufwendungen	-15.706,88	60.000	68.000	0	0	0
	25	= außerordentliches Ergebnis (= Zeilen 23 und 24)	112.325,96	-60.000	-68.000	0	0	0
	26	= Jahresergebnis (= Zeilen 22 und 25)	-269.601,06	-1.173.700	-618.500	-169.000	-1.600	204.100
		Nachrichtlich:						
		Erträge und Aufwendungen aus internen Leistungsbeziehungen						
	48	+ Erträge aus internen Leistungsbeziehungen	631.218,96	544.300	602.900	602.400	602.400	602.400

Gemeinde: 01 Gemeinde Flintbek

Ertrags- und Aufwandsarten			Ergebnis des Vorvor- jahres	Ansatz des Vorjah- res	Ansatz des Haus- haltsjahres	Planung Haus- haltsjahr + 1	Planung Haus- haltsjahr + 2	Planung Haus- haltsjahr + 3
			2018	2019	2020	2021	2022	2023
			in EUR	in EUR	in EUR	in EUR	in EUR	in EUR
1	2	3	4	5	6	7	8	9
		4811000 Erträge aus internen Leistungsbeziehungen	631.218,96	544.300	602.900	602.400	602.400	602.400
	58	- Aufwendungen aus internen Leistungsbeziehungen	631.218,96	544.300	602.900	602.400	602.400	602.400
		5811000 Aufwendungen aus internen Leistungsbeziehungen	631.218,96	544.300	602.900	602.400	602.400	602.400
		= Ergebnis aus internen Leistungsbeziehungen	0,00	0	0	0	0	0

\*\*\* Ende der Liste "Ergebnisplan" \*\*\*

Gemeinde: 01 Gemeinde Flintbek

Ein- und Auszahlungsarten			Ergebnis des Vorjahres	Ansatz des Vorjahres	Ansatz des Haushaltsjahres	Planung Haushaltsjahr + 1	Planung Haushaltsjahr + 2	Planung Haushaltsjahr + 3
			2018	2019	2020	2021	2022	2023
			in EUR	in EUR	in EUR	in EUR	in EUR	in EUR
1	2	3	4	5	6	7	8	9
60	1	+ Steuern und ähnliche Abgaben	7.853.143,70	7.527.500	8.243.100	8.395.400	8.609.600	8.823.900
		6011000 Grundsteuer A	33.490,59	31.800	41.800	41.800	41.800	41.800
		6012000 Grundsteuer B	870.932,13	870.000	1.150.000	1.150.000	1.150.000	1.150.000
		6013000 Gewerbesteuer	2.086.633,64	1.600.000	1.950.000	1.950.000	1.950.000	1.950.000
		6021000 Gemeindeanteil an der Einkommensteuer	3.980.007,00	4.172.500	4.140.200	4.326.500	4.533.500	4.740.500
		6022000 Gemeindeanteil an der Umsatzsteuer	368.753,00	356.000	363.300	370.600	377.800	385.100
		6031000 Vergnügungssteuer	129.911,20	100.000	140.000	140.000	140.000	140.000
		6032000 Hundesteuer	48.314,14	46.000	50.000	50.000	50.000	50.000
		6051000 Leistungen nach dem Familienleistungsausgleich	335.102,00	351.200	407.800	366.500	366.500	366.500
61	2	+ Zuwendungen und allgemeine Umlagen	2.718.289,38	2.348.100	2.481.600	2.391.400	2.391.400	2.391.400
		6111000 Schlüsselzuweisungen	1.837.643,00	1.851.800	1.899.600	1.900.400	1.900.400	1.900.400
		6131000 Sonstige allgemeine Zuweisungen Land	61.823,05	0	0	0	0	0
		6132000 Sonstige allgemeine Zuweisungen Gemeinden (G	204.890,00	0	0	0	0	0
		6141000 Zuweisungen und Zuschüsse für laufende Zwecke vom Land	515.300,39	380.000	481.000	390.000	390.000	390.000
		6142000 Zuweisungen und Zuschüsse für laufende Zwecke von Gemeinden (GV)	86.922,77	104.500	87.000	87.000	87.000	87.000
		6147000 Zuweisungen und Zuschüsse für laufende Zwecke von privaten Unternehmen	150,00	400	400	400	400	400
		6148000 Zuweisungen und Zuschüsse für laufende Zwecke von übrigen Bereichen	11.560,17	11.400	13.600	13.600	13.600	13.600
62	3	+ Sonstige Transfereinzahlungen	0,00	0	0	0	0	0
63	4	+ Öffentlich-rechtliche Leistungsentgelte	1.733.657,82	1.874.900	1.880.200	1.892.800	1.892.800	1.892.800
		6311000 Verwaltungsgebühren	190,00	0	0	0	0	0
		6321000 Benutzungsgebühren und ähnliche Entgelte	1.523.523,29	1.628.600	1.718.800	1.715.400	1.715.400	1.715.400
		6321001 Unterkunftsgebühren	209.944,53	246.300	161.400	177.400	177.400	177.400
641 642 646	5	+ Privatrechtliche Leistungsentgelte	218.422,05	173.300	202.600	203.000	203.000	203.000
		6411000 Mieten und Pachten	67.414,70	66.600	68.400	68.400	68.400	68.400
		6411010 Mieten und Pacht 10	0,00	44.100	45.200	45.200	45.200	45.200
		6421000 Erträge aus dem Verkauf von Vorräten	1.641,85	2.000	500	500	500	500
		6461000 Sonstige privatrechtliche Leistungsentgelte	98.821,70	30.600	30.500	30.900	30.900	30.900
		6461001 Sonstige privatrechtliche Leistungsentgelt 1	50.543,80	30.000	58.000	58.000	58.000	58.000
648	6	+ Kostenerstattungen und Kostenumlagen	3.048.879,47	3.199.300	3.397.000	2.870.900	2.870.900	2.870.900
		6481000 Einzahlungen aus Kostenerstattungen, Kostenumlagen Land	20.218,00	19.000	1.200	1.200	1.200	1.200
		6482000 Einzahlungen aus Kostenerstattungen, Kostenumlagen Gemeinden (GV)	2.957.137,77	2.741.100	3.042.200	2.804.100	2.804.100	2.804.100
		6484000 Einzahlungen aus Kostenerstattungen, Kostenumlagen sonstiger öffentlicher Bereich	3.046,40	0	0	0	0	0
		6487000 Einzahlungen aus Kostenerstattungen, Kostenumlagen private Unternehmen	1.705,59	3.600	0	0	0	0
		6488000 Einzahlungen aus Kostenerstattungen, Kostenumlagen übrige Bereiche	66.771,71	435.600	353.600	65.600	65.600	65.600
65	7	+ Sonstige Einzahlungen	341.631,78	276.900	273.000	273.000	273.000	273.000
		6511000 Konzessionsabgaben	273.834,02	256.000	257.500	257.500	257.500	257.500
		6561000 Bußgelder	4.519,00	1.800	3.000	3.000	3.000	3.000
		6562100 Mahngebühren	2.320,49	3.500	2.000	2.000	2.000	2.000
		6562200 Vollstreckungsgebühren	1.184,58	7.000	2.000	2.000	2.000	2.000
		6562300 Versandgebühren	2,15	100	0	0	0	0

Gemeinde: 01 Gemeinde Flintbek

Ein- und Auszahlungsarten			Ergebnis des Vorjahres	Ansatz des Vorjahres	Ansatz des Haushaltsjahres	Planung Haushaltsjahr + 1	Planung Haushaltsjahr + 2	Planung Haushaltsjahr + 3
			2018	2019	2020	2021	2022	2023
			in EUR	in EUR	in EUR	in EUR	in EUR	in EUR
1	2	3	4	5	6	7	8	9
		6562400 Saumniszuschläge	1.568,04	2.000	2.000	2.000	2.000	2.000
		6562500 Verspätungszuschläge	145,00	500	500	500	500	500
		6562600 Stundungszinsen	778,00	500	500	500	500	500
		6562700 Aussetzungszinsen	0,00	100	100	100	100	100
		6562800 Rücklastschriftgebühren	360,50	300	300	300	300	300
		6565100 Hinterziehungszinsen	0,00	100	100	100	100	100
		6565200 Nachzahlungszinsen	43.320,00	5.000	5.000	5.000	5.000	5.000
		6591000 Andere sonstige Einzahlungen aus laufender Verwaltungstätigkeit	13.600,00	0	0	0	0	0
66	8	+ Zinsen und sonstige Finanzeinzahlungen	96.621,29	500	500	500	500	500
		6617000 Zinseinzahlungen Kreditinstitute	2,21	500	500	500	500	500
		6691000 Sonstige Finanzeinzahlungen	96.619,08	0	0	0	0	0
	9	= Einzahlungen aus lfd. Verwaltungstätigkeit	16.010.645,49	15.400.500	16.478.000	16.027.000	16.241.200	16.455.500
70	10	+ Personalauszahlungen	4.614.852,22	4.796.800	4.958.200	5.008.100	5.081.300	5.157.500
		7011000 Dienstbezüge Beamte/-innen	247.893,87	241.900	256.300	260.100	264.000	267.600
		7012000 Dienstbezüge Arbeitnehmer/-innen	3.205.051,05	3.343.000	3.488.700	3.540.800	3.593.700	3.645.400
		7019000 Dienstbezüge Sonstige Beschäftigungsentgelte	78.634,17	88.400	45.400	44.800	44.800	44.800
		7021000 Beiträge zu Versorgungskassen für Beamte/-innen	154.910,89	156.300	137.100	139.000	141.100	143.400
		7022000 Beiträge zu Versorgungskassen Arbeitnehmer/-inn	219.409,78	230.500	229.100	232.100	235.700	239.200
		7032000 Beiträge zur gesetzlichen Sozialversicherung Arbeitnehmer/-innen	638.450,16	672.100	730.300	741.200	751.900	762.900
		7041000 Beihilfen, Unterstützungsleistungen und dgl. für Beschäftigte	70.502,30	64.600	71.300	50.100	50.100	54.200
71	11	+ Versorgungsauszahlungen	0,00	0	0	0	0	0
72	12	+ Auszahlungen für Sach- und Dienstleistungen	2.417.037,26	2.680.300	2.794.300	2.108.400	2.146.100	2.146.300
		7211000 Auszahlungen für Unterhaltung der Grundstücke und baulichen Anlagen	230.099,65	212.300	370.400	121.100	115.300	115.300
		7221000 Auszahlungen für Unterhaltung des sonstigen unbeweglichen Vermögens	567.589,55	750.100	799.000	458.000	501.500	501.500
		7231000 Auszahlungen für Mieten und Pachten	164.375,76	176.000	96.500	36.000	36.000	36.000
		7232000 Auszahlungen für Leasing	13.312,68	22.000	22.200	22.200	22.200	22.200
		7241000 Auszahlungen für Bewirtschaftung der Grundstücke, baulichen Anlagen usw..	293.189,87	413.600	375.700	374.800	374.800	375.000
		7241100 Auszahlungen f. Bewirtschaftungen d. Grundst., Energiekosten	387.232,38	408.600	401.600	400.100	400.100	400.100
		7251000 Haltung von Fahrzeugen	72.177,24	81.100	68.700	68.300	68.300	68.300
		7261000 Dienst- und Schutzbekleidung, persönliche Ausrüstungsgegenstände	32.709,51	26.400	40.600	25.200	25.200	25.200
		7262000 Aus- und Fortbildung, Umschulung	86.974,18	90.600	72.100	55.500	55.500	55.500
		7271000 Besondere Verwaltungs- und Betriebsauszahlung	258.869,87	237.900	234.600	234.300	234.300	234.300
		7271100 Besondere Verwaltungs- und Betriebsauszahlung	55.361,90	30.000	58.000	58.000	58.000	58.000
		7291000 Auszahlungen für sonstige Dienstleistungen	169.314,12	132.600	155.300	155.300	155.300	155.300
		7291100 Auszahlungen für sonstige Dienstleistungen	85.191,51	97.600	97.600	97.600	97.600	97.600
		7291200 Auszahlungen für sonstige Dienstleistungen	639,04	1.500	2.000	2.000	2.000	2.000
75	13	+ Zinsen und sonstige Finanzauszahlungen	141.122,55	205.400	246.000	178.000	177.800	177.800
		7511000 Zinsauszahlungen an das Land	2.387,94	1.700	1.300	1.300	1.100	1.100
		7517000 Zinsauszahlungen an Kreditinstitute	153.461,01	143.700	176.700	176.700	176.700	176.700
		7599000 Sonstige Finanzauszahlungen	-14.726,40	60.000	68.000	0	0	0
73	14	+ Transferauszahlungen	3.997.119,63	5.934.900	6.070.800	6.061.300	6.061.300	6.061.300



Gemeinde: 01 Gemeinde Flintbek

Ein- und Auszahlungsarten			Ergebnis des Vorjahres	Ansatz des Vorjahres	Ansatz des Haushaltsjahres	Planung Haushaltsjahr + 1	Planung Haushaltsjahr + 2	Planung Haushaltsjahr + 3
			2018	2019	2020	2021	2022	2023
			in EUR	in EUR	in EUR	in EUR	in EUR	in EUR
1	2	3	4	5	6	7	8	9
		7313000 Auszahlungen für Zuweisungen und Zuschüsse für laufende Zwecke an Zweckverbände	9.988,88	11.100	12.700	12.700	12.700	12.700
		7318000 Auszahlungen für Zuweisungen und Zuschüsse für laufende Zwecke an übrige Bereiche	1.122.182,80	1.119.300	1.029.000	1.019.500	1.019.500	1.019.500
		7341000 Gewerbesteuerumlage	394.047,00	312.300	160.000	160.000	160.000	160.000
		7372100 Allgem. Umlagen an Gem. - Kreisumlage	2.470.900,95	2.601.900	2.693.000	2.693.000	2.693.000	2.693.000
		7372200 Allgem. Umlagen an Gem. - Amtsumlage	0,00	1.890.300	2.176.100	2.176.100	2.176.100	2.176.100
74	15	+ Sonstige Auszahlungen	1.588.295,79	1.897.300	1.985.900	1.877.000	1.876.700	1.876.700
		7411000 Sonstige Personal- und Versorgungsauszahlungen	2.578,78	3.000	3.000	3.000	3.000	3.000
		7421000 Auszahlungen für ehrenamtliche und sonstige Tätigkeit	64.207,14	70.300	83.700	83.700	83.700	83.700
		7429000 Sonstige Auszahlungen für die Inanspruchnahme von Rechten und Diensten	100.289,70	122.400	114.700	114.700	114.700	114.700
		7431000 Geschäftsauszahlungen	429.250,28	789.100	788.300	679.900	679.600	679.600
		7441000 Steuern, Versicherungen, Schadensfälle	139.989,87	130.000	132.700	132.200	132.200	132.200
		7451000 Erstattung für Auszahlungen von Dritten aus laufender Verwaltungstätigkeit, Land	34.163,00	52.000	52.000	52.000	52.000	52.000
		7452000 Erstattung für Auszahlungen von Dritten aus laufender Verwaltungstätigkeit, Gemeinden (GV)	816.988,02	727.500	808.500	808.500	808.500	808.500
		7482100 Erstattungszinsen	829,00	3.000	3.000	3.000	3.000	3.000
	16	= Auszahlungen aus laufender Verwaltungstätigkeit (Zeilen 10 bis 15)	12.758.427,45	15.514.700	16.055.200	15.232.800	15.343.200	15.419.600
	17	= Saldo aus laufender Verwaltungstätigkeit (Zeilen 9 J. 1	3.252.218,04	-114.200	422.800	794.200	898.000	1.035.900
681	18	+ Einzahlungen aus Zuweisungen und Zuschüssen für Investitionen und Investitionsfördermaßnahmen	332.739,33	260.900	15.000	9.000	9.000	9.000
		6811000 Investitionszuwendungen vom Land	323.889,33	240.900	0	0	0	0
		6812000 Investitionszuwendungen von Gemeinden (GV)	0,00	0	9.000	9.000	9.000	9.000
		6817000 Investitionszuwendungen von privaten Unternehm	8.850,00	0	0	0	0	0
		6818000 Investitionszuwendungen von übrigen Bereichen	0,00	20.000	6.000	0	0	0
682	19	+ Einzahlungen aus der Veräußerung von Grundstücken und Gebäuden	0,00	414.700	0	0	0	0
		6821021 Einzahlungen aus der Veräußerung von Grünfläch	0,00	414.600	0	0	0	0
		6821041 Einzahlungen aus der Veräußerung von Grund und Boden des Infrastrukturvermögens	0,00	100	0	0	0	0
683	20	+ Einzahlungen aus der Veräußerung von beweglichem Anlagevermögen	15.350,00	43.000	0	0	0	0
		6831070 Einzahlungen aus der Veräußerung von Maschinen und technische Anlagen, Fahrzeuge	5.350,00	43.000	0	0	0	0
		6832000 Einzahlungen aus der Veräußerung bewegl. Sachen d. Anlagevermögens oberhalb d. Wertgrenze i.H.v. 150 Euro und unterhalb der Wertgrenze i.H.v. 1.000 Euro	10.000,00	0	0	0	0	0
684	21	+ Einzahlungen aus der Veräußerung von Finanzanlagen	0,00	0	0	0	0	0
685	22	+ Einzahlungen aus der Abwicklung von Baumaßnahmen	0,00	0	0	0	0	0
686	23	+ Einzahlungen aus Rückflüssen (für Investitionen und Investitionsfördermaßnahmen Dritter)	0,00	0	0	0	0	0
688	24	+ Einzahlungen aus Beiträgen u. ä. Entgelten	0,00	320.000	0	0	0	0
		6881000 Beiträge und ähnliche Entgelte	0,00	320.000	0	0	0	0
689	25	+ Sonstige Investitionseinzahlungen	0,00	0	0	0	0	0
	26	= Einzahlungen aus Investitionstätigkeit	348.089,33	1.038.600	15.000	9.000	9.000	9.000
781	27	+ Auszahlungen von Zuweisungen und Zuschüssen für Investitionen und Investitionsfördermaßnahmen	689.786,07	8.000	67.500	0	0	0

Gemeinde: 01 Gemeinde Flintbek

Ein- und Auszahlungsarten			Ergebnis des Vorjahres	Ansatz des Vorjahres	Ansatz des Haushaltsjahres	Planung Haushaltsjahr + 1	Planung Haushaltsjahr + 2	Planung Haushaltsjahr + 3
			2018	2019	2020	2021	2022	2023
			in EUR	in EUR	in EUR	in EUR	in EUR	in EUR
1	2	3	4	5	6	7	8	9
		7818000 Zuweisungen und Zuschüsse für Investitionen und Investitionsförderungsmaßnahmen, an übrige Bereiche	689.786,07	8.000	67.500	0	0	0
782	28	+ Auszahlungen für den Erwerb von Grundstücken und Gebäuden	1.603.284,27	1.359.400	6.500	0	0	0
		7821021 Auszahlungen für den Erwerb von Grünflächen	76,00	3.000	6.500	0	0	0
		7821022 Auszahlungen für den Erwerb von Ackerland	1.603.208,27	0	0	0	0	0
		7821041 Auszahlungen für den Erwerb von Grund und Boden des Infrastrukturvermögens	0,00	1.356.400	0	0	0	0
783	29	+ Auszahlungen für den Erwerb von beweglichem Anlagevermögen	341.355,78	921.600	121.900	38.800	38.800	38.800
		7831010 Auszahlungen für den Erwerb von immateriellen Vermögensgegenständen	499,80	3.000	900	0	0	0
		7831070 Auszahlungen für den Erwerb von Maschinen und technische Anlagen, Fahrzeugen	187.577,89	814.400	46.800	1.800	1.800	1.800
		7831080 Auszahlungen für den Erwerb von Betriebs- und Geschäftsausstattung	74.526,00	25.900	14.100	9.900	9.900	9.900
		7832079 Auszahlungen für den Erwerb von Sammelposten für Vermögensgegenstände des Anlagevermögens deren Anschaffungs- oder Herstellungskosten 150 Euro ohne Umsatzsteuer überschreiten, aber 1.000 Euro ohne Ums	26.335,60	30.600	18.200	1.700	1.700	1.700
		7832089 Auszahlungen für den Erwerb von Sammelposten für Vermögensgegenstände des Anlagevermögens deren Anschaffungs- oder Herstellungskosten 150 Euro ohne Umsatzsteuer überschreiten, aber 1.000 Euro ohne Ums	52.416,49	47.700	41.900	25.400	25.400	25.400
784	30	+ Auszahlungen für den Erwerb von Finanzanlagen	0,00	0	0	0	0	0
785	31	+ Auszahlungen für Baumaßnahmen	1.165.008,14	3.225.400	5.767.000	0	0	0
		7851000 Auszahlungen aus Hochbaumaßnahmen	463.936,57	2.974.000	4.761.500	0	0	0
		7851031 Auszahlungen für den Erwerb von Gebäude, Aufbauten und Betriebsvorrichtungen bei Wohnbauten	12.405,17	61.000	21.000	0	0	0
		7851033 Auszahlungen für den Erwerb von Gebäude, Aufbauten und Betriebsvorrichtungen bei Schulen	5.287,83	0	0	0	0	0
		7851034 Auszahlungen für den Erwerb von Gebäude, Aufbauten und Betriebsvorrichtungen bei sonstigen Dienst-, Geschäfts- und Betriebsgebäuden	65.982,60	0	0	0	0	0
		7852000 Auszahlungen aus Tiefbaumaßnahmen	556.735,54	122.100	905.000	0	0	0
		7852044 Auszahlungen für den Erwerb von Entwässerungs- und Abwasserbeseitigungsanlagen	46.274,64	54.300	12.500	0	0	0
		7852045 Auszahlungen für den Erwerb von Straßennetz mit Wegen, Plätzen und Verkehrslenkungsanlagen	0,00	14.000	17.000	0	0	0
		7853000 Auszahlungen aus sonstigen Baumaßnahmen	0,00	0	50.000	0	0	0
		7853046 Auszahlungen für den Erwerb von Sonstige Bauten des Infrastrukturvermögens	14.356,99	0	0	0	0	0
		7854000 Auszahlungen aus sonstigen Baumaßnahmen (Maschinen und technische Anlagen, Fahrzeuge)	28,80	0	0	0	0	0
786	32	+ Auszahlungen für die Gewährung von Ausleihungen (für Investitionen und Investitionsförderungsmaßnahmen Dritter)	0,00	0	0	0	0	0
787	33	+ Sonstige Investitionsauszahlungen	0,00	0	0	0	0	0
	34	= Auszahlungen aus Investitionstätigkeit (Zeilen 27 bis	3.799.434,26	5.514.400	5.962.900	38.800	38.800	38.800
	35	= Saldo aus Investitionstätigkeit (Zeilen 26 ./ 34)	-3.451.344,93	-4.475.800	-5.947.900	-29.800	-29.800	-29.800
672	35a	+ Einzahlungen aus fremden Finanzmitteln	25.951,82	0	0	0	0	0
		6721101 Einzahlungen aus Verschiedene Vorschüsse	12.273,30	0	0	0	0	0
		6721301 Einzahlungen aus Sicherheitsbeträge Bauvorhabe	10.507,11	0	0	0	0	0
		6721302 Einzahlungen aus Architekten- und Ingenieurgebühren	2.619,41	0	0	0	0	0
		6721305 Einzahlungen aus Seniorenwohnanlage	552,00	0	0	0	0	0
772	35b	- Auszahlungen aus fremden Finanzmitteln	38.179,10	0	0	0	0	0

Gemeinde: 01 Gemeinde Flintbek

Ein- und Auszahlungsarten			Ergebnis des Vorvorjahres	Ansatz des Vorjahres	Ansatz des Haushaltsjahres	Planung Haushaltsjahr + 1	Planung Haushaltsjahr + 2	Planung Haushaltsjahr + 3
			2018	2019	2020	2021	2022	2023
			in EUR	in EUR	in EUR	in EUR	in EUR	in EUR
1	2	3	4	5	6	7	8	9
		7599999 Sonstige periodenfremde Auszahlungen	13.600,00	0	0	0	0	0
		7721101 Auszahlungen aus Verschiedene Vorschüsse	7.478,98	0	0	0	0	0
		7721301 Auszahlungen aus Sicherheitsbeträge Bauvorhabe	13.309,52	0	0	0	0	0
		7721302 Auszahlungen aus Architekten- und Ingenieurgebühren	3.238,60	0	0	0	0	0
		7721305 Auszahlungen aus Seniorenwohnanlage	552,00	0	0	0	0	0
	35c	= Saldo aus fremden Finanzmitteln	-12.227,28	0	0	0	0	0
	36	= Finanzmittelüberschuss/-fehlbetrag (Zeilen 17,35 und 35c)	-211.354,17	-4.590.000	-5.525.100	764.400	868.200	1.006.100
692	37	+ Aufnahme von Krediten für Investitionen und Investitionsförderungsmaßnahmen	2.579.587,00	4.059.800	3.976.300	0	0	0
		6927310 Kreditaufnahmen f. Investitionen und Investitionsförderungsmaßnahmen Kreditinstitute Laufzeit (mehr als 5 Jahre), Euro-Währung	2.579.587,00	4.059.800	3.976.300	0	0	0
695	38	+ Einzahlungen aus Rückflüssen von Darlehen aus der Anlage liquider Mittel	0,00	0	0	0	0	0
792	39	- Tilgung von Krediten für Investitionen und Investitionsfördermaßnahmen	757.077,90	860.000	844.400	944.900	944.900	944.900
		7921350 Tilgung von Krediten für Investitionen und Investitionsförderungsmaßnahmen Land Laufzeit (mehr als 5 Jahre) ordentliche Tilgung	49.984,51	38.400	38.800	30.400	30.400	30.400
		7922350 Tilgung von Krediten für Investitionen und Investitionsförderungsmaßnahmen Gemeinden (GV) Laufzeit (mehr als 5 Jahre) ordentliche Tilgung	0,00	1.700	1.700	1.700	1.700	1.700
		7927350 Tilgung von Krediten für Investitionen und Investitionsförderungsmaßnahmen Kreditinstitute Laufzeit (mehr als 5 Jahre) ordentliche Tilgung	707.093,39	819.900	803.900	912.800	912.800	912.800
795	40	- Auszahlungen aus der Gewährung von Darlehen zur Anlage liquider Mittel	0,00	0	0	0	0	0
	41	= Saldo aus Finanzierungstätigkeit	1.822.509,10	3.199.800	3.131.900	-944.900	-944.900	-944.900
	42	= Änderung des Bestandes an eigenen Finanzmitteln (Zeilen 36 und 41)	1.611.154,93	-1.390.200	-2.393.200	-180.500	-76.700	61.200
	43	+ Anfangsbestand an Finanzmitteln	33.702,56	1.644.857	254.657	-2.138.542	-2.319.042	-2.395.742
	44	= Liquide Mittel (Zeilen 42 und 43)	1.644.857,49	254.657	-2.138.542	-2.319.042	-2.395.742	-2.334.542

\*\*\* Ende der Liste "Finanzplan" \*\*\*

Gemeinde: 01 Gemeinde Flintbek

Hauptproduktbereich	1	Zentrale Verwaltung
Produktbereich	11	Innere Verwaltung
Produktgruppe	111	Verwaltungssteuerung und -Service
Produkt	11101	Gemeindeorgane

Ertrags- und Aufwandsarten			Ergebnis des Vorjahres	Ansatz des Vorjahres	Ansatz des Haushaltsjahres	Planung Haushaltsjahr + 1	Planung Haushaltsjahr + 2	Planung Haushaltsjahr + 3
			2018	2019	2020	2021	2022	2023
			in EUR	in EUR	in EUR	in EUR	in EUR	in EUR
1	2	3	4	5	6	7	8	9
40	1	Steuern und ähnliche Abgaben	0,00	0	0	0	0	0
41	2	+ Zuwendungen und allgemeine Umlagen	0,00	0	0	0	0	0
42	3	+ sonstige Transfererträge	0,00	0	0	0	0	0
43	4	+ öffentlich-rechtliche Leistungsentgelte	0,00	0	0	0	0	0
441	5	+ privatrechtliche Leistungsentgelte	50,00	0	0	0	0	0
442								
446		4421000 Erträge aus dem Verkauf von Vorräten	50,00	0	0	0	0	0
448	6	+ Kostenerstattungen und Kostenumlagen	0,00	0	0	0	0	0
45	7	+ sonstige ordentliche Erträge	0,00	0	0	0	0	0
471	8	+ aktivierte Eigenleistungen	0,00	0	0	0	0	0
472	9	+/- Bestandsveränderungen	0,00	0	0	0	0	0
	10	= ordentliche Erträge	50,00	0	0	0	0	0
50	11	Personalaufwendungen	240.786,92	266.700	251.000	232.400	236.000	239.300
		5011000 Beamtinnen und Beamte	118.410,80	119.700	125.200	127.100	129.000	130.800
		<b>** Personalkosten - Allgemeine Erläuterung **</b> <i>Berücksichtigt sind allgemeine sowie tarifvertragliche Erhöhungen.</i> <i>Aufgrund der Umorganisation innerhalb der Verwaltung ergeben sich bei der produktgenauen Veranschlagung der Personalkosten u.a. auch größere Verschiebungen.</i>						
		5012000 Arbeitnehmerinnen und Arbeitnehmer	18.736,47	29.400	29.000	29.400	29.900	30.300
		5021000 Beiträge zu Versorgungskassen für Beamte/Beamtinnen	67.617,88	88.300	66.800	67.800	68.800	69.800
		5022000 Beiträge zu Versorgungskassen Arbeitnehmer/-inn	1.298,15	2.000	2.000	2.000	2.100	2.100
		5032000 Beiträge zur gesetzlichen Sozialversicherung für Arbeitnehmer/-innen	3.525,87	5.700	5.800	5.900	6.000	6.100
		5041000 Beihilfen und Unterstützungsleistungen und dgl. für Beschäftigte	80,51	200	200	200	200	200
		5051000 Zuführungen zu Pensionsrückstellungen nach beamtenrechtl. Vorschriften	28.698,00	20.000	21.000	0	0	0
		5061000 Zuführungen zur Beihilferückstellung für Beschäfti	2.419,24	1.400	1.000	0	0	0
51	12	+ Versorgungsaufwendungen	0,00	0	0	0	0	0
52	13	+ Aufwendungen für Sach- und Dienstleistungen	3.457,66	3.500	3.500	3.500	3.500	3.500
		5262000 Aus- und Fortbildung, Umschulung	419,70	500	500	500	500	500
		5291000 Aufwendungen für sonstige Dienstleistungen	3.037,96	3.000	3.000	3.000	3.000	3.000
		* Ehrung u. Repräsentation						
57	14	+ bilanzielle Abschreibungen	0,00	0	0	0	0	0
53	15	+ Transferaufwendungen	0,00	0	0	0	0	0
54	16	+ sonstige ordentliche Aufwendungen	36.871,30	48.500	65.700	65.000	65.000	65.000
		5421000 Inanspruchnahme von Rechten und Dienstleistungen für ehrenamtliche und sonstige Tätigkeiten (*) Erhöhung Ansatz aufgrund neuer Satzung; Anpassung an tatsächlich gezahlten Sitzungsgeldern seit Wahl 2018	33.772,32	45.500	62.000	62.000	62.000	62.000
		5429001 Verfügungsmittel	1.085,00	1.000	1.000	1.000	1.000	1.000
		5431000 Geschäftsaufwendungen (*) Sachkosten Gleichst.beauftragte 100 €, Sen.beirat 300 €, Bücher 100 €, Reisekosten 1.500 €, einmaliger Zuschuss Seniorenbeirat 610,95 € gem. Beschluss HauptA v. 23.10.2019	2.013,98	2.000	2.700	2.000	2.000	2.000

Gemeinde: 01 Gemeinde Flintbek

Hauptproduktbereich	1	Zentrale Verwaltung
Produktbereich	11	Innere Verwaltung
Produktgruppe	111	Verwaltungssteuerung und -Service
Produkt	11101	Gemeindeorgane

Ertrags- und Aufwandsarten			Ergebnis des Vorvorjahres	Ansatz des Vorjahres	Ansatz des Haushaltsjahres	Planung Haushaltsjahr + 1	Planung Haushaltsjahr + 2	Planung Haushaltsjahr + 3
			2018	2019	2020	2021	2022	2023
			in EUR	in EUR	in EUR	in EUR	in EUR	in EUR
1	2	3	4	5	6	7	8	9
	17	davon Verfügungsmittel	1.085,00	1.000	1.000	1.000	1.000	1.000
		5429001 Verfügungsmittel	1.085,00	1.000	1.000	1.000	1.000	1.000
	18	= ordentliche Aufwendungen (= Zeilen 11 bis 16)	281.115,88	318.700	320.200	300.900	304.500	307.800
	19	= Ergebnis der laufenden Verwaltungstätigkeit (= Zeilen 10 / 18)	-281.065,88	-318.700	-320.200	-300.900	-304.500	-307.800
46	20	+ Finanzerträge	0,00	0	0	0	0	0
55	21	- Zinsen und sonstige Finanzaufwendungen	0,00	0	0	0	0	0
	22	= Finanzergebnis (= Zeilen 20 und 21)	0,00	0	0	0	0	0
	23	= ordentliches Ergebnis (= Zeilen 19 und 22)	-281.065,88	-318.700	-320.200	-300.900	-304.500	-307.800
49	24	+ außerordentliche Erträge	0,00	0	0	0	0	0
59	25	- außerordentliche Aufwendungen	0,00	0	0	0	0	0
	26	= außerordentliches Ergebnis (= Zeilen 24 und 25)	0,00	0	0	0	0	0
	27	= Ergebnis vor Berücksichtigung der internen Leistungsbeziehungen (= Zeilen 23 und 26)	-281.065,88	-318.700	-320.200	-300.900	-304.500	-307.800
48	28	+ Erträge aus internen Leistungsbeziehungen	0,00	0	0	0	0	0
58	29	- Aufwendungen aus internen Leistungsbeziehungen	0,00	0	0	0	0	0
	30	= Ergebnis (= Zeilen 27, 28, 29)	-281.065,88	-318.700	-320.200	-300.900	-304.500	-307.800

Gemeinde: 01 Gemeinde Flintbek

Hauptproduktbereich	1	Zentrale Verwaltung
Produktbereich	11	Innere Verwaltung
Produktgruppe	111	Verwaltungssteuerung und -Service
Produkt	11102	Allgemeine Verwaltung

Ertrags- und Aufwandsarten			Ergebnis des Vorjahres	Ansatz des Vorjahres	Ansatz des Haushaltsjahres	Planung Haushaltsjahr + 1	Planung Haushaltsjahr + 2	Planung Haushaltsjahr + 3
			2018	2019	2020	2021	2022	2023
1	2	3	in EUR	in EUR	in EUR	in EUR	in EUR	in EUR
4	5	6	7	8	9			
40	1	Steuern und ähnliche Abgaben	0,00	0	0	0	0	0
41	2	+ Zuwendungen und allgemeine Umlagen	7.855,18	7.300	7.200	7.200	7.200	6.900
		4161000 Erträge aus der Auflösung von Sonderposten aus Zuschüssen	250,00	200	200	200	200	200
		4162000 Erträge aus der Auflösung von Sonderposten aus Zuweisungen	7.605,18	7.100	7.000	7.000	7.000	6.700
42	3	+ sonstige Transfererträge	0,00	0	0	0	0	0
43	4	+ öffentlich-rechtliche Leistungsentgelte	2.862,50	0	0	0	0	0
		4321000 Benutzungsgebühren und ähnliche Entgelte	2.862,50	0	0	0	0	0
441 442 446	5	+ privatrechtliche Leistungsentgelte	9.112,68	6.600	6.200	6.600	6.600	6.600
		4411000 Mieten und Pachten	6.249,21	6.200	6.200	6.200	6.200	6.200
		4462000 Sonstige privatrechtliche Leistungsentgelte 1	2.863,47	400	0	400	400	400
448	6	+ Kostenerstattungen und Kostenumlagen	2.120.702,58	2.035.800	2.336.300	2.101.200	2.101.200	2.101.200
		4481000 Erträge aus Kostenerstattungen, Kostenumlagen Land ) Konnexitätsmittel 1.200 €	20.218,00	19.000	1.200	1.200	1.200	1.200
		4482000 Erträge aus Kostenerstattungen, Kostenumlagen Gemeinden (GV) ) Verwaltungskostenbeitrag 2020 vom Amt 2.335.100 €	2.098.574,63	2.013.200	2.335.100	2.100.000	2.100.000	2.100.000
		4487000 Erträge aus Kostenerstattungen, Kostenumlagen private Unternehmen	1.909,95	3.600	0	0	0	0
45	7	+ sonstige ordentliche Erträge	76.069,07	73.700	72.000	0	0	0
		4582110 Erträge aus der Auflösung oder Herabsetzung der Pensionsrückstellung	70.155,00	69.200	68.700	0	0	0
		4582120 Erträge aus der Auflösung oder Herabsetzung der Beihilferückstellung	5.914,07	4.500	3.300	0	0	0
471	8	+ aktivierte Eigenleistungen	0,00	0	0	0	0	0
472	9	+/- Bestandsveränderungen	0,00	0	0	0	0	0
	10	= ordentliche Erträge	2.216.602,01	2.123.400	2.421.700	2.115.000	2.115.000	2.114.700
50	11	Personalaufwendungen	615.718,46	589.200	607.400	584.400	592.300	600.400
		5011000 Beamtinnen und Beamte	80.260,28	82.300	91.300	92.700	94.000	95.400
		5012000 Arbeitnehmerinnen und Arbeitnehmer	297.011,19	308.300	311.000	315.700	320.300	325.000
		5019000 Sonstige Beschäftigte	2.174,95	2.400	2.400	2.800	2.800	2.800
		5021000 Beiträge zu Versorgungskassen für Beamte/Beamtinnen	56.518,15	45.500	48.200	48.900	49.600	50.400
		5022000 Beiträge zu Versorgungskassen Arbeitnehmer/-inn	20.079,58	19.900	20.300	20.600	20.900	21.200
		5032000 Beiträge zur gesetzlichen Sozialversicherung für Arbeitnehmer/-innen	58.361,21	60.000	62.800	63.700	64.700	65.600
		5041000 Beihilfen und Unterstützungsleistungen und dgl. für Beschäftigte	50.731,59	50.000	50.100	40.000	40.000	40.000
		5051000 Zuführungen zu Pensionsrückstellungen nach beamtenrechtl. Vorschriften	46.649,00	19.500	20.300	0	0	0
		5061000 Zuführungen zur Beihilferückstellung für Beschäfti	3.932,51	1.300	1.000	0	0	0
51	12	+ Versorgungsaufwendungen	0,00	0	0	0	0	0
52	13	+ Aufwendungen für Sach- und Dienstleistungen	136.057,37	109.800	116.400	100.700	100.700	100.700
		5211000 Unterhaltung der Grundstücke und baulichen Anla	7.409,63	10.600	14.700	7.700	7.700	7.700
		*) Bauliche Unterhaltung 2020: Insgesamt: 370.400 € davon jährl. Wartungskosten: 24.000 €;						

Gemeinde: 01 Gemeinde Flintbek

Hauptproduktbereich	1	Zentrale Verwaltung
Produktbereich	11	Innere Verwaltung
Produktgruppe	111	Verwaltungssteuerung und -Service
Produkt	11102	Allgemeine Verwaltung

Ertrags- und Aufwandsarten			Ergebnis des Vorjahres	Ansatz des Vorjahres	Ansatz des Haushaltsjahres	Planung Haushaltsjahr + 1	Planung Haushaltsjahr + 2	Planung Haushaltsjahr + 3
			2018	2019	2020	2021	2022	2023
			in EUR	in EUR	in EUR	in EUR	in EUR	in EUR
1	2	3	4	5	6	7	8	9
		5231000 Mieten und Pachten *) Miete Wasserspender Rathaus	3.871,70	1.200	1.200	1.200	1.200	1.200
		5241000 Bewirtschaftung der Grundstücke, baulichen Anlagen usw. *) Versicherung 5.000 €, sonstige Bewirtschaftungskosten 3.000 €, Reinigungsmittel 2.000 €,	8.670,52	13.000	10.000	10.000	10.000	10.000
		5241100 Bewirtschaftung d. Grundst., Energie, Strom, Gas, Wasser *) Alle Veranschlagungen bzgl. der Energie, Strom, Gas- u. Wasserkosten beruhen auf Einzelberechnungen des Fachamtes.	23.155,01	24.000	25.000	25.000	25.000	25.000
		5251000 Haltung von Fahrzeugen	1.042,14	2.300	2.300	2.300	2.300	2.300
		5261000 Dienst- und Schutzkleidung, persönliche Ausrüstungsgegenstände *) Reinigung Kittel der Reinigungskräfte usw.	178,67	100	100	100	100	100
		5262000 Aus- und Fortbildung, Umschulung *) Allgem. Lehrgänge, Seminarkosten, Reisekosten 20.300 €, II. Ang. Lehrgang Bordsesholm 7.500 €, Personalrat 600 €, Schwerbehindertenvertr. 300 € ;	47.642,81	24.000	28.700	20.000	20.000	20.000
		5271000 Besondere Verwaltungs- und Betriebsaufwendung *) Wartung, Ersatzbesch. Geräte Rathaus, div. lfd. Kosten 1.700 €,	5.807,22	3.600	1.700	1.700	1.700	1.700
		5291000 Aufwendungen für sonstige Dienstleistungen *) Besprechungen u.a. 700 €, Prämie behördl. Vorschlagswesen 200 €, Personalrat 400 €, Personalnebenausgaben 5.400 €, Erstattung Verwaltungskosten VAK usw. 26.000 €.	38.279,67	31.000	32.700	32.700	32.700	32.700
57	14	+ bilanzielle Abschreibungen	38.844,77	37.800	39.500	37.500	36.800	30.600
		5711030 Abschreibungen auf bebaute Grundstücke und grundstücksgleiche Rechte	28.095,88	28.100	28.100	28.100	28.100	28.100
		5711070 Abschreibungen auf Maschinen und technische Anlagen, Fahrzeuge	1.962,64	2.100	4.500	4.500	4.300	1.900
		5711080 Abschreibungen auf Betriebs- und Geschäftsausstattung	8.786,25	7.600	6.900	4.900	4.400	600
53	15	+ Transferaufwendungen	0,00	0	0	0	0	0
54	16	+ sonstige ordentliche Aufwendungen	144.018,34	151.100	151.300	149.300	149.300	149.300
		5411000 Sonstige Personal- und Versorgungsaufwendung *) Gesundheitsmanagement	2.578,78	3.000	3.000	3.000	3.000	3.000
		5429000 Inanspruchnahme von Rechten und Dienstsonstige Aufwendungen *) Mitgliedsbeiträge Vereine u. Verbände	9.842,18	9.000	11.300	11.300	11.300	11.300
		5431000 Geschäftsaufwendungen *) Bürobedarf 10.000 €, Bücher 5.000 €, Post-u.Fernmeldegeb. 40.000 €, Bekanntm. u. Anzeigen 4.500 €, Reisekosten 2.000 €, Sachverst.- Gerichts- u. ähnl. Kosten 40.000 €, Sonstiges 1.500 € = 103.000 €. Zuzüglich Projekt 112/113, Finanzplan.	102.081,80	109.100	106.000	104.000	104.000	104.000
		5441000 Steuern, Versicherungen, Schadensfälle *) Unfallkasse Nord, Kommunaler Schadenausgleich usw.	29.510,58	30.000	31.000	31.000	31.000	31.000
		5471000 Wertveränderung bei Sachanlagen	5,00	0	0	0	0	0
	17	davon Verfügungsmittel	0,00	0	0	0	0	0

Gemeinde: 01 Gemeinde Flintbek

Hauptproduktbereich	1	Zentrale Verwaltung
Produktbereich	11	Innere Verwaltung
Produktgruppe	111	Verwaltungssteuerung und -Service
Produkt	11102	Allgemeine Verwaltung

Ertrags- und Aufwandsarten			Ergebnis des Vorjahres	Ansatz des Vorjahres	Ansatz des Haushaltsjahres	Planung Haushaltsjahr + 1	Planung Haushaltsjahr + 2	Planung Haushaltsjahr + 3
			2018	2019	2020	2021	2022	2023
			in EUR	in EUR	in EUR	in EUR	in EUR	in EUR
1	2	3	4	5	6	7	8	9
	18	= ordentliche Aufwendungen (= Zeilen 11 bis 16)	934.638,94	887.900	914.600	871.900	879.100	881.000
	19	= Ergebnis der laufenden Verwaltungstätigkeit (= Zeilen 10 / 18)	1.281.963,07	1.235.500	1.507.100	1.243.100	1.235.900	1.233.700
46	20	+ Finanzerträge	0,00	0	0	0	0	0
55	21	- Zinsen und sonstige Finanzaufwendungen	0,00	0	0	0	0	0
	22	= Finanzergebnis (= Zeilen 20 und 21)	0,00	0	0	0	0	0
	23	= ordentliches Ergebnis (= Zeilen 19 und 22)	1.281.963,07	1.235.500	1.507.100	1.243.100	1.235.900	1.233.700
49	24	+ außerordentliche Erträge	0,00	0	0	0	0	0
59	25	- außerordentliche Aufwendungen	0,00	0	0	0	0	0
	26	= außerordentliches Ergebnis (= Zeilen 24 und 25)	0,00	0	0	0	0	0
	27	= Ergebnis vor Berücksichtigung der internen Leistungsbeziehungen (= Zeilen 23 und 26)	1.281.963,07	1.235.500	1.507.100	1.243.100	1.235.900	1.233.700
48	28	+ Erträge aus internen Leistungsbeziehungen	0,00	0	0	0	0	0
58	29	- Aufwendungen aus internen Leistungsbeziehungen	27.424,98	14.000	27.400	27.400	27.400	27.400
		5811000 Aufwendungen aus internen Leistungsbeziehungen	27.424,98	14.000	27.400	27.400	27.400	27.400
	30	= Ergebnis (= Zeilen 27, 28, 29)	1.254.538,09	1.221.500	1.479.700	1.215.700	1.208.500	1.206.300



Gemeinde: 01 Gemeinde Flintbek

Hauptproduktbereich	1	Zentrale Verwaltung
Produktbereich	11	Innere Verwaltung
Produktgruppe	111	Verwaltungssteuerung und -Service
Produkt	11103	Finanzverwaltung Kämmererei, Kasse, Steuern, Liegenschaften, Beitragswesen

Ertrags- und Aufwandsarten			Ergebnis des Vorjahres	Ansatz des Vorjahres	Ansatz des Haushaltsjahres	Planung Haushaltsjahr + 1	Planung Haushaltsjahr + 2	Planung Haushaltsjahr + 3
			2018	2019	2020	2021	2022	2023
			in EUR	in EUR	in EUR	in EUR	in EUR	in EUR
1	2	3	4	5	6	7	8	9
40	1	Steuern und ähnliche Abgaben	0,00	0	0	0	0	0
41	2	+ Zuwendungen und allgemeine Umlagen	0,00	0	0	0	0	0
42	3	+ sonstige Transfererträge	0,00	0	0	0	0	0
43	4	+ öffentlich-rechtliche Leistungsentgelte	0,00	0	0	0	0	0
441	5	+ privatrechtliche Leistungsentgelte	45.622,92	45.800	47.600	47.600	47.600	47.600
442		4411000 Mieten und Pachten	45.522,92	45.700	47.500	47.500	47.500	47.500
446		*) Pachten/Jagdпachten 4.200 €, Ebbauzins BHKW B-30 1.000, Erbbauzinsen f. Grundstücke "Am Wasserwerk 1, 3-5, 14-18", Kattensaal 10 u. Heimst.weg 40. 42.300 €						
		4462000 Sonstige privatrechtliche Leistungsentgelte 1	100,00	100	100	100	100	100
		*) Entgelt f. Gestattung der Aufstellung eines Postlagekaste						
448	6	+ Kostenerstattungen und Kostenumlagen	0,00	0	0	0	0	0
45	7	+ sonstige ordentliche Erträge	16.007,60	12.900	6.300	6.300	6.300	6.300
		4562100 Mahngebühren	9.626,50	3.500	2.000	2.000	2.000	2.000
		4562200 Vollstreckungsgebühren	1.272,50	7.000	2.000	2.000	2.000	2.000
		4562300 Versandgebühren	6,60	100	0	0	0	0
		4562400 Säumniszuschläge	4.647,00	2.000	2.000	2.000	2.000	2.000
		4562800 Rücklastschriftgebühren	455,00	300	300	300	300	300
471	8	+ aktivierte Eigenleistungen	0,00	0	0	0	0	0
472	9	+/- Bestandsveränderungen	0,00	0	0	0	0	0
	10	= ordentliche Erträge	61.630,52	58.700	53.900	53.900	53.900	53.900
50	11	Personalaufwendungen	334.788,76	365.200	408.800	413.500	419.500	425.700
		5012000 Arbeitnehmerinnen und Arbeitnehmer	264.007,64	284.700	320.800	325.600	330.400	335.200
		5022000 Beiträge zu Versorgungskassen Arbeitnehmer/-inn	17.928,93	20.200	21.200	21.500	21.800	22.200
		5032000 Beiträge zur gesetzlichen Sozialversicherung für Arbeitnehmer/-innen	51.647,40	58.900	64.800	65.800	66.700	67.700
		5041000 Beihilfen und Unterstützungsleistungen und dgl. für Beschäftigte	1.204,79	1.400	2.000	600	600	600
51	12	+ Versorgungsaufwendungen	0,00	0	0	0	0	0
52	13	+ Aufwendungen für Sach- und Dienstleistungen	3.043,95	3.700	4.000	4.000	4.000	4.000
		5231000 Mieten und Pachten	242,70	300	300	300	300	300
		* Erbbauzins "Rahmenkamp/Bönnhusener Weg"						
		5241000 Bewirtschaftung der Grundstücke, baulichen Anlagen usw..	2.594,01	3.000	3.000	3.000	3.000	3.000
		5241100 Bewirtschaftung d. Grundst., Energie, Strom, Gas, Wasser	207,24	400	600	600	600	600
		5291000 Aufwendungen für sonstige Dienstleistungen	0,00	0	100	100	100	100
		*) Zuschuss f. Nutzung ÖPNV Personalkosten						
57	14	+ bilanzielle Abschreibungen	8.203,64	100	0	0	0	0
		5711080 Abschreibungen auf Betriebs- und Geschäftsausstattung	0,00	100	0	0	0	0
		5731292 Abschreibungen auf Forderungen aus sonstigen ordentlichen Erträgen	8.203,64	0	0	0	0	0
53	15	+ Transferaufwendungen	0,00	0	0	0	0	0
54	16	+ sonstige ordentliche Aufwendungen	5.627,59	0	1.700	1.700	1.700	1.700

Gemeinde: 01 Gemeinde Flintbek

Hauptproduktbereich	1	Zentrale Verwaltung
Produktbereich	11	Innere Verwaltung
Produktgruppe	111	Verwaltungssteuerung und -Service
Produkt	11103	Finanzverwaltung Kämmererei, Kasse, Steuern, Liegenschaften, Beitragswesen

Ertrags- und Aufwandsarten			Ergebnis des Vorjahres	Ansatz des Vorjahres	Ansatz des Haushaltsjahres	Planung Haushaltsjahr + 1	Planung Haushaltsjahr + 2	Planung Haushaltsjahr + 3
			2018	2019	2020	2021	2022	2023
			in EUR	in EUR	in EUR	in EUR	in EUR	in EUR
1	2	3	4	5	6	7	8	9
		5431000 Geschäftsaufwendungen *) Kosten EC-Cash; Rücklastschriftgebühren, Bankgebühre	5.627,59	0	1.700	1.700	1.700	1.700
	17	davon Verfügungsmittel	0,00	0	0	0	0	0
	18	= ordentliche Aufwendungen (= Zeilen 11 bis 16)	351.663,94	369.000	414.500	419.200	425.200	431.400
	19	= Ergebnis der laufenden Verwaltungstätigkeit (= Zeilen 10 / 18)	-290.033,42	-310.300	-360.600	-365.300	-371.300	-377.500
46	20	+ Finanzerträge	0,00	0	0	0	0	0
55	21	- Zinsen und sonstige Finanzaufwendungen	0,00	0	0	0	0	0
	22	= Finanzergebnis (= Zeilen 20 und 21)	0,00	0	0	0	0	0
	23	= ordentliches Ergebnis (= Zeilen 19 und 22)	-290.033,42	-310.300	-360.600	-365.300	-371.300	-377.500
49	24	+ außerordentliche Erträge	0,00	0	0	0	0	0
59	25	- außerordentliche Aufwendungen	0,00	0	0	0	0	0
	26	= außerordentliches Ergebnis (= Zeilen 24 und 25)	0,00	0	0	0	0	0
	27	= Ergebnis vor Berücksichtigung der internen Leistungsbeziehungen (= Zeilen 23 und 26)	-290.033,42	-310.300	-360.600	-365.300	-371.300	-377.500
48	28	+ Erträge aus internen Leistungsbeziehungen 4811000 Erträge aus internen Leistungsbeziehungen	0,00	12.600	0	0	0	0
58	29	- Aufwendungen aus internen Leistungsbeziehungen	0,00	0	0	0	0	0
	30	= Ergebnis (= Zeilen 27, 28, 29)	-290.033,42	-297.700	-360.600	-365.300	-371.300	-377.500

Gemeinde: 01 Gemeinde Flintbek

Hauptproduktbereich	1	Zentrale Verwaltung
Produktbereich	11	Innere Verwaltung
Produktgruppe	111	Verwaltungssteuerung und -Service
Produkt	11104	Bau- und Gebäudeverwaltung

Ertrags- und Aufwandsarten			Ergebnis des Vorjahres	Ansatz des Vorjahres	Ansatz des Haushaltsjahres	Planung Haushaltsjahr + 1	Planung Haushaltsjahr + 2	Planung Haushaltsjahr + 3
			2018	2019	2020	2021	2022	2023
			in EUR	in EUR	in EUR	in EUR	in EUR	in EUR
1	2	3	4	5	6	7	8	9
40	1	Steuern und ähnliche Abgaben	0,00	0	0	0	0	0
41	2	+ Zuwendungen und allgemeine Umlagen	0,00	0	0	0	0	0
42	3	+ sonstige Transfererträge	0,00	0	0	0	0	0
43	4	+ öffentlich-rechtliche Leistungsentgelte	0,00	0	0	0	0	0
441	5	+ privatrechtliche Leistungsentgelte	0,00	0	0	0	0	0
442								
446								
448	6	+ Kostenerstattungen und Kostenumlagen	0,00	0	0	0	0	0
45	7	+ sonstige ordentliche Erträge	0,00	0	0	0	0	0
471	8	+ aktivierte Eigenleistungen	0,00	0	0	0	0	0
472	9	+/- Bestandsveränderungen	0,00	0	0	0	0	0
	10	= ordentliche Erträge	0,00	0	0	0	0	0
50	11	Personalaufwendungen	129.690,99	96.100	166.600	155.000	157.200	159.600
		5012000 Arbeitnehmerinnen und Arbeitnehmer	102.880,69	64.700	119.600	121.400	123.200	125.000
		5022000 Beiträge zu Versorgungskassen Arbeitnehmer/-inn	6.881,65	4.800	7.900	8.000	8.100	8.300
		5032000 Beiträge zur gesetzlichen Sozialversicherung für Arbeitnehmer/-innen	19.466,42	12.900	24.800	25.200	25.500	25.900
		5041000 Beihilfen und Unterstützungsleistungen und dgl. für Beschäftigte	462,23	400	800	400	400	400
		5051000 Zuführungen zu Pensionsrückstellungen nach beamtenrechtl. Vorschriften	0,00	12.500	12.900	0	0	0
		5061000 Zuführungen zur Beihilferückstellung für Beschäfti	0,00	800	600	0	0	0
51	12	+ Versorgungsaufwendungen	0,00	0	0	0	0	0
52	13	+ Aufwendungen für Sach- und Dienstleistungen	0,00	0	200	200	200	200
		5291000 Aufwendungen für sonstige Dienstleistungen	0,00	0	200	200	200	200
		Zuschuss f. Fahrkarte ÖPNV Personal						
57	14	+ bilanzielle Abschreibungen	0,00	100	0	0	0	0
		5711080 Abschreibungen auf Betriebs- und Geschäftsausstattung	0,00	100	0	0	0	0
53	15	+ Transferaufwendungen	0,00	0	0	0	0	0
54	16	+ sonstige ordentliche Aufwendungen	0,00	0	0	0	0	0
	17	davon Verfügungsmittel	0,00	0	0	0	0	0
	18	= ordentliche Aufwendungen (= Zeilen 11 bis 16)	129.690,99	96.200	166.800	155.200	157.400	159.800
	19	= Ergebnis der laufenden Verwaltungstätigkeit (= Zeilen 10 / 18)	-129.690,99	-96.200	-166.800	-155.200	-157.400	-159.800
46	20	+ Finanzerträge	0,00	0	0	0	0	0
55	21	- Zinsen und sonstige Finanzaufwendungen	0,00	0	0	0	0	0
	22	= Finanzergebnis (= Zeilen 20 und 21)	0,00	0	0	0	0	0
	23	= ordentliches Ergebnis (= Zeilen 19 und 22)	-129.690,99	-96.200	-166.800	-155.200	-157.400	-159.800
49	24	+ außerordentliche Erträge	0,00	0	0	0	0	0
59	25	- außerordentliche Aufwendungen	0,00	0	0	0	0	0
	26	= außerordentliches Ergebnis (= Zeilen 24 und 25)	0,00	0	0	0	0	0
	27	= Ergebnis vor Berücksichtigung der internen Leistungsbeziehungen (= Zeilen 23 und 26)	-129.690,99	-96.200	-166.800	-155.200	-157.400	-159.800
48	28	+ Erträge aus internen Leistungsbeziehungen	0,00	0	0	0	0	0
58	29	- Aufwendungen aus internen Leistungsbeziehungen	0,00	0	0	0	0	0

Gemeinde: 01 Gemeinde Flintbek

Hauptproduktbereich	1	Zentrale Verwaltung
Produktbereich	11	Innere Verwaltung
Produktgruppe	111	Verwaltungssteuerung und -Service
Produkt	11104	Bau- und Gebäudeverwaltung

Ertrags- und Aufwandsarten			Ergebnis des Vorjahres	Ansatz des Vorjahres	Ansatz des Haushaltsjahres	Planung Haushaltsjahr + 1	Planung Haushaltsjahr + 2	Planung Haushaltsjahr + 3
			2018	2019	2020	2021	2022	2023
1	2	3	in EUR	in EUR	in EUR	in EUR	in EUR	in EUR
1	2	3	4	5	6	7	8	9
	30	= Ergebnis (= Zeilen 27, 28, 29)	-129.690,99	-96.200	-166.800	-155.200	-157.400	-159.800

Gemeinde: 01 Gemeinde Flintbek

Hauptproduktbereich	1	Zentrale Verwaltung
Produktbereich	11	Innere Verwaltung
Produktgruppe	111	Verwaltungssteuerung und -Service
Produkt	11105	Elektronische Datenverarbeitung (EDV)

Ertrags- und Aufwandsarten			Ergebnis des Vorjahres	Ansatz des Vorjahres	Ansatz des Haushaltsjahres	Planung Haushaltsjahr + 1	Planung Haushaltsjahr + 2	Planung Haushaltsjahr + 3
			2018	2019	2020	2021	2022	2023
			in EUR	in EUR	in EUR	in EUR	in EUR	in EUR
1	2	3	4	5	6	7	8	9
40	1	Steuern und ähnliche Abgaben	0,00	0	0	0	0	0
41	2	+ Zuwendungen und allgemeine Umlagen	128,76	100	100	0	0	0
		<i>4162000 Erträge aus der Auflösung von Sonderposten aus Zuweisungen</i>	128,76	100	100	0	0	0
42	3	+ sonstige Transfererträge	0,00	0	0	0	0	0
43	4	+ öffentlich-rechtliche Leistungsentgelte	0,00	0	0	0	0	0
441	5	+ privatrechtliche Leistungsentgelte	11.174,19	0	0	0	0	0
442								
446		<i>4462000 Sonstige privatrechtliche Leistungsentgelte</i>	11.174,19	0	0	0	0	0
448	6	+ Kostenerstattungen und Kostenumlagen	0,00	0	0	0	0	0
45	7	+ sonstige ordentliche Erträge	0,00	0	0	0	0	0
471	8	+ aktivierte Eigenleistungen	0,00	0	0	0	0	0
472	9	+/- Bestandsveränderungen	0,00	0	0	0	0	0
	10	= ordentliche Erträge	11.302,95	100	100	0	0	0
50	11	Personalaufwendungen	132.252,51	88.000	56.600	57.400	58.300	59.100
		<i>5012000 Arbeitnehmerinnen und Arbeitnehmer</i>	55.311,40	12.000	44.100	44.800	45.400	46.100
		<i>5019000 Sonstige Beschäftigte</i>	62.475,00	73.000	0	0	0	0
		<i>5022000 Beiträge zu Versorgungskassen Arbeitnehmer/-inn</i>	3.784,65	500	3.000	3.000	3.100	3.100
		<i>5032000 Beiträge zur gesetzlichen Sozialversicherung für Arbeitnehmer/-innen</i>	10.434,08	2.500	9.400	9.500	9.700	9.800
		<i>5041000 Beihilfen und Unterstützungsleistungen und dgl. für Beschäftigte</i>	247,38	0	100	100	100	100
51	12	+ Versorgungsaufwendungen	0,00	0	0	0	0	0
52	13	+ Aufwendungen für Sach- und Dienstleistungen	161.881,20	181.800	173.600	173.600	173.600	173.600
		<i>5231000 Mieten und Pachten</i>	19.534,52	33.400	33.400	33.400	33.400	33.400
		<i>*) Kopierer und Drucker</i>						
		<i>5232000 Leasing</i>	13.312,68	22.000	22.200	22.200	22.200	22.200
		<i>*) Server + Nebenkosten</i>						
		<i>5262000 Aus- und Fortbildung, Umschulung</i>	6.697,32	11.200	3.000	3.000	3.000	3.000
		<i>*) 1. Schulung allgemein, 3.000 €</i>						
		<i>5271000 Besondere Verwaltungs- und Betriebsaufwendung</i>	122.336,68	115.200	115.000	115.000	115.000	115.000
		<i>*) Lfd. Kosten der EDV 115.000 €</i>						
57	14	+ bilanzielle Abschreibungen	32.388,08	22.700	21.900	15.600	7.900	1.600
		<i>5711010 Abschreibungen auf immaterielle Vermögensgegenstände</i>	19.969,18	13.700	11.000	6.900	4.900	0
		<i>5711070 Abschreibungen auf Maschinen und technische Anlagen, Fahrzeuge</i>	885,29	900	700	700	700	0
		<i>5711080 Abschreibungen auf Betriebs- und Geschäftsausstattung</i>	11.533,61	8.100	10.200	8.000	2.300	1.600
53	15	+ Transferaufwendungen	0,00	4.000	0	5.000	5.000	5.000
		<i>5318000 Zuweisungen und Zuschüsse für lfd. Zwecke übrige Bereiche</i>	0,00	4.000	0	5.000	5.000	5.000
54	16	+ sonstige ordentliche Aufwendungen	2.769,85	0	0	0	0	0
		<i>5431000 Geschäftsaufwendungen</i>	2.766,85	0	0	0	0	0
		<i>5471000 Wertveränderung bei Sachanlagen</i>	3,00	0	0	0	0	0
	17	davon Verfügungsmittel	0,00	0	0	0	0	0

Gemeinde: 01 Gemeinde Flintbek

Hauptproduktbereich	1	Zentrale Verwaltung
Produktbereich	11	Innere Verwaltung
Produktgruppe	111	Verwaltungssteuerung und -Service
Produkt	11105	Elektronische Datenverarbeitung (EDV)

Ertrags- und Aufwandsarten			Ergebnis des Vorjahres	Ansatz des Vorjahres	Ansatz des Haushaltsjahres	Planung Haushaltsjahr + 1	Planung Haushaltsjahr + 2	Planung Haushaltsjahr + 3
			2018	2019	2020	2021	2022	2023
			in EUR	in EUR	in EUR	in EUR	in EUR	in EUR
1	2	3	4	5	6	7	8	9
	18	= ordentliche Aufwendungen (= Zeilen 11 bis 16)	329.291,64	296.500	252.100	251.600	244.800	239.300
	19	= Ergebnis der laufenden Verwaltungstätigkeit (= Zeilen 10 / 18)	-317.988,69	-296.400	-252.000	-251.600	-244.800	-239.300
46	20	+ Finanzerträge	0,00	0	0	0	0	0
55	21	- Zinsen und sonstige Finanzaufwendungen	0,00	0	0	0	0	0
	22	= Finanzergebnis (= Zeilen 20 und 21)	0,00	0	0	0	0	0
	23	= ordentliches Ergebnis (= Zeilen 19 und 22)	-317.988,69	-296.400	-252.000	-251.600	-244.800	-239.300
49	24	+ außerordentliche Erträge	0,00	0	0	0	0	0
59	25	- außerordentliche Aufwendungen	0,00	0	0	0	0	0
	26	= außerordentliches Ergebnis (= Zeilen 24 und 25)	0,00	0	0	0	0	0
	27	= Ergebnis vor Berücksichtigung der internen Leistungsbeziehungen (= Zeilen 23 und 26)	-317.988,69	-296.400	-252.000	-251.600	-244.800	-239.300
48	28	+ Erträge aus internen Leistungsbeziehungen	0,00	0	0	0	0	0
58	29	- Aufwendungen aus internen Leistungsbeziehungen	0,00	0	0	0	0	0
	30	= Ergebnis (= Zeilen 27, 28, 29)	-317.988,69	-296.400	-252.000	-251.600	-244.800	-239.300

Gemeinde: 01 Gemeinde Flintbek

Hauptproduktbereich	1	Zentrale Verwaltung
Produktbereich	12	Sicherheit und Ordnung
Produktgruppe	121	Statistik und Wahlen
Produkt	12102	Wahlen

Ertrags- und Aufwandsarten			Ergebnis des Vorjahres	Ansatz des Vorjahres	Ansatz des Haushaltsjahres	Planung Haushaltsjahr + 1	Planung Haushaltsjahr + 2	Planung Haushaltsjahr + 3
			2018	2019	2020	2021	2022	2023
			in EUR	in EUR	in EUR	in EUR	in EUR	in EUR
1	2	3	4	5	6	7	8	9
40	1	Steuern und ähnliche Abgaben	0,00	0	0	0	0	0
41	2	+ Zuwendungen und allgemeine Umlagen	0,00	0	0	0	0	0
42	3	+ sonstige Transfererträge	0,00	0	0	0	0	0
43	4	+ öffentlich-rechtliche Leistungsentgelte	0,00	0	0	0	0	0
441	5	+ privatrechtliche Leistungsentgelte	0,00	0	0	0	0	0
442								
446								
448	6	+ Kostenerstattungen und Kostenumlagen	0,00	0	0	0	0	0
45	7	+ sonstige ordentliche Erträge	0,00	0	0	0	0	0
471	8	+ aktivierte Eigenleistungen	0,00	0	0	0	0	0
472	9	+/- Bestandsveränderungen	0,00	0	0	0	0	0
	10	= ordentliche Erträge	0,00	0	0	0	0	0
50	11	Personalaufwendungen	10.763,88	9.700	8.100	8.200	8.300	8.500
		5011000 Beamtinnen und Beamte	1.045,50	1.100	0	0	0	0
		5012000 Arbeitnehmerinnen und Arbeitnehmer	7.199,37	6.200	6.300	6.400	6.500	6.600
		5021000 Beiträge zu Versorgungskassen für Beamte/Beamtinnen	586,20	600	0	0	0	0
		5022000 Beiträge zu Versorgungskassen Arbeitnehmer/-inn	490,00	500	400	400	400	400
		5032000 Beiträge zur gesetzlichen Sozialversicherung für Arbeitnehmer/-innen	1.409,07	1.200	1.300	1.300	1.300	1.400
		5041000 Beihilfen und Unterstützungsleistungen und dgl. für Beschäftigte	33,74	100	100	100	100	100
51	12	+ Versorgungsaufwendungen	0,00	0	0	0	0	0
52	13	+ Aufwendungen für Sach- und Dienstleistungen	0,00	0	0	0	0	0
57	14	+ bilanzielle Abschreibungen	0,00	0	0	0	0	0
53	15	+ Transferaufwendungen	0,00	0	0	0	0	0
54	16	+ sonstige ordentliche Aufwendungen	9.146,92	0	10.000	0	0	0
		5431000 Geschäftsaufwendungen	9.146,92	0	10.000	0	0	0
		*) Voraussichtlich Bürgerentscheid Schule						
	17	davon Verfügungsmittel	0,00	0	0	0	0	0
	18	= ordentliche Aufwendungen (= Zeilen 11 bis 16)	19.910,80	9.700	18.100	8.200	8.300	8.500
	19	= Ergebnis der laufenden Verwaltungstätigkeit (= Zeilen 10 / 18)	-19.910,80	-9.700	-18.100	-8.200	-8.300	-8.500
46	20	+ Finanzerträge	0,00	0	0	0	0	0
55	21	- Zinsen und sonstige Finanzaufwendungen	0,00	0	0	0	0	0
	22	= Finanzergebnis (= Zeilen 20 und 21)	0,00	0	0	0	0	0
	23	= ordentliches Ergebnis (= Zeilen 19 und 22)	-19.910,80	-9.700	-18.100	-8.200	-8.300	-8.500
49	24	+ außerordentliche Erträge	0,00	0	0	0	0	0
59	25	- außerordentliche Aufwendungen	0,00	0	0	0	0	0
	26	= außerordentliches Ergebnis (= Zeilen 24 und 25)	0,00	0	0	0	0	0
	27	= Ergebnis vor Berücksichtigung der internen Leistungsbeziehungen (= Zeilen 23 und 26)	-19.910,80	-9.700	-18.100	-8.200	-8.300	-8.500
48	28	+ Erträge aus internen Leistungsbeziehungen	0,00	0	0	0	0	0
58	29	- Aufwendungen aus internen Leistungsbeziehungen	554,30	500	500	0	0	0
		5811000 Aufwendungen aus internen Leistungsbeziehungen	554,30	500	500	0	0	0
	30	= Ergebnis (= Zeilen 27, 28, 29)	-20.465,10	-10.200	-18.600	-8.200	-8.300	-8.500





## Gemeinde: 01 Gemeinde Flintbek

Hauptproduktbereich	1	Zentrale Verwaltung
Produktbereich	12	Sicherheit und Ordnung
Produktgruppe	122	Ordnungsangelegenheiten
Produkt	12201	Ordnungsaufgaben

Ertrags- und Aufwandsarten			Ergebnis des Vorjahres	Ansatz des Vorjahres	Ansatz des Haushaltsjahres	Planung Haushaltsjahr + 1	Planung Haushaltsjahr + 2	Planung Haushaltsjahr + 3
			2018	2019	2020	2021	2022	2023
			in EUR	in EUR	in EUR	in EUR	in EUR	in EUR
1	2	3	4	5	6	7	8	9
40	1	Steuern und ähnliche Abgaben	0,00	0	0	0	0	0
41	2	+ Zuwendungen und allgemeine Umlagen	0,00	0	0	0	0	0
42	3	+ sonstige Transfererträge	0,00	0	0	0	0	0
43	4	+ öffentlich-rechtliche Leistungsentgelte	190,00	0	0	0	0	0
		4311000 Verwaltungsgebühren	190,00	0	0	0	0	0
		*) Verwaltungsgebühren sind beim Amt zu veranschlagen.						
441	5	+ privatrechtliche Leistungsentgelte	15.687,16	3.000	6.000	6.000	6.000	6.000
442		4462000 Erstattung der Kosten für Ersatzvornahmen	15.687,16	3.000	6.000	6.000	6.000	6.000
446		*) Deckung der Ersatzvornahmen 12201.5431000.						
448	6	+ Kostenerstattungen und Kostenumlagen	0,00	0	0	0	0	0
45	7	+ sonstige ordentliche Erträge	2.135,00	300	2.000	2.000	2.000	2.000
		4561000 Bußgelder	2.135,00	300	2.000	2.000	2.000	2.000
471	8	+ aktivierte Eigenleistungen	0,00	0	0	0	0	0
472	9	+/- Bestandsveränderungen	0,00	0	0	0	0	0
	10	= ordentliche Erträge	18.012,16	3.300	8.000	8.000	8.000	8.000
50	11	Personalaufwendungen	110.357,00	90.800	92.900	93.700	95.100	96.400
		5011000 Beamtinnen und Beamte	31.369,94	15.700	11.100	11.300	11.400	11.600
		5012000 Arbeitnehmerinnen und Arbeitnehmer	48.440,87	53.000	53.700	54.500	55.300	56.100
		5021000 Beiträge zu Versorgungskassen für Beamte/Beamtinnen	17.585,96	8.700	6.100	6.200	6.300	6.400
		5022000 Beiträge zu Versorgungskassen Arbeitnehmer/-inn	3.342,56	3.600	5.100	5.200	5.300	5.300
		5032000 Beiträge zur gesetzlichen Sozialversicherung für Arbeitnehmer/-innen	9.397,30	9.600	16.100	16.300	16.600	16.800
		5041000 Beihilfen und Unterstützungsleistungen und dgl. für Beschäftigte	220,37	200	800	200	200	200
51	12	+ Versorgungsaufwendungen	0,00	0	0	0	0	0
52	13	+ Aufwendungen für Sach- und Dienstleistungen	0,00	400	0	300	300	300
		5241000 Bewirtschaftung der Grundstücke, baulichen Anlagen usw..	0,00	300	0	300	300	300
		5271000 Besondere Verwaltungs- und Betriebsaufwendung	0,00	100	0	0	0	0
57	14	+ bilanzielle Abschreibungen	420,13	400	400	400	400	400
		5711040 Abschreibungen auf Infrastrukturvermögen	332,61	400	400	400	400	400
		5731292 Abschreibungen auf Forderungen aus sonstigen ordentlichen Erträgen	87,52	0	0	0	0	0
53	15	+ Transferaufwendungen	0,00	0	0	0	0	0
54	16	+ sonstige ordentliche Aufwendungen	21.223,78	6.000	6.000	6.000	6.000	6.000
		5431000 Geschäftsaufwendungen	21.223,78	6.000	6.000	6.000	6.000	6.000
		* Ersatzvornahmen, Einnahme b. 12201.4462000.						
	17	davon Verfügungsmittel	0,00	0	0	0	0	0
	18	= ordentliche Aufwendungen (= Zeilen 11 bis 16)	132.000,91	97.600	99.300	100.400	101.800	103.100
	19	= Ergebnis der laufenden Verwaltungstätigkeit (= Zeilen 10 / 18)	-113.988,75	-94.300	-91.300	-92.400	-93.800	-95.100
46	20	+ Finanzerträge	0,00	0	0	0	0	0
55	21	- Zinsen und sonstige Finanzaufwendungen	0,00	0	0	0	0	0

Gemeinde: 01 Gemeinde Flintbek

Hauptproduktbereich	1	Zentrale Verwaltung
Produktbereich	12	Sicherheit und Ordnung
Produktgruppe	122	Ordnungsangelegenheiten
Produkt	12201	Ordnungsaufgaben

Ertrags- und Aufwandsarten			Ergebnis des Vorjahres	Ansatz des Vorjahres	Ansatz des Haushaltsjahres	Planung Haushaltsjahr + 1	Planung Haushaltsjahr + 2	Planung Haushaltsjahr + 3
			2018	2019	2020	2021	2022	2023
			in EUR	in EUR	in EUR	in EUR	in EUR	in EUR
1	2	3	4	5	6	7	8	9
	22	= Finanzergebnis (= Zeilen 20 und 21)	0,00	0	0	0	0	0
	23	= ordentliches Ergebnis (= Zeilen 19 und 22)	-113.988,75	-94.300	-91.300	-92.400	-93.800	-95.100
49	24	+ außerordentliche Erträge	0,00	0	0	0	0	0
59	25	- außerordentliche Aufwendungen	0,00	0	0	0	0	0
	26	= außerordentliches Ergebnis (= Zeilen 24 und 25)	0,00	0	0	0	0	0
	27	= Ergebnis vor Berücksichtigung der internen Leistungsbeziehungen (= Zeilen 23 und 26)	-113.988,75	-94.300	-91.300	-92.400	-93.800	-95.100
48	28	+ Erträge aus internen Leistungsbeziehungen	0,00	0	0	0	0	0
58	29	- Aufwendungen aus internen Leistungsbeziehungen	2.713,31	7.500	2.700	2.700	2.700	2.700
		<i>5811000 Aufwendungen aus internen Leistungsbeziehungen</i>	<i>2.713,31</i>	<i>7.500</i>	<i>2.700</i>	<i>2.700</i>	<i>2.700</i>	<i>2.700</i>
	30	= Ergebnis (= Zeilen 27, 28, 29)	-116.702,06	-101.800	-94.000	-95.100	-96.500	-97.800

Gemeinde: 01 Gemeinde Flintbek

Hauptproduktbereich	1	Zentrale Verwaltung
Produktbereich	12	Sicherheit und Ordnung
Produktgruppe	122	Ordnungsangelegenheiten
Produkt	12202	Meldewesen

Ertrags- und Aufwandsarten			Ergebnis des Vorjahres	Ansatz des Vorjahres	Ansatz des Haushaltsjahres	Planung Haushaltsjahr + 1	Planung Haushaltsjahr + 2	Planung Haushaltsjahr + 3
			2018	2019	2020	2021	2022	2023
			in EUR	in EUR	in EUR	in EUR	in EUR	in EUR
1	2	3	4	5	6	7	8	9
40	1	Steuern und ähnliche Abgaben	0,00	0	0	0	0	0
41	2	+ Zuwendungen und allgemeine Umlagen	0,00	0	0	0	0	0
42	3	+ sonstige Transfererträge	0,00	0	0	0	0	0
43	4	+ öffentlich-rechtliche Leistungsentgelte	0,00	0	0	0	0	0
441	5	+ privatrechtliche Leistungsentgelte	0,00	0	0	0	0	0
442								
446								
448	6	+ Kostenerstattungen und Kostenumlagen	0,00	0	0	0	0	0
45	7	+ sonstige ordentliche Erträge	0,00	0	0	0	0	0
471	8	+ aktivierte Eigenleistungen	0,00	0	0	0	0	0
472	9	+/- Bestandsveränderungen	0,00	0	0	0	0	0
	10	= ordentliche Erträge	0,00	0	0	0	0	0
50	11	Personalaufwendungen	27.708,13	40.500	58.100	58.800	59.800	60.500
		5012000 Arbeitnehmerinnen und Arbeitnehmer	21.833,06	32.600	45.400	46.100	46.800	47.400
		5022000 Beiträge zu Versorgungskassen Arbeitnehmer/-inn	1.540,70	2.300	3.200	3.200	3.300	3.300
		5032000 Beiträge zur gesetzlichen Sozialversicherung für Arbeitnehmer/-innen	4.239,46	5.500	9.300	9.400	9.600	9.700
		5041000 Beihilfen und Unterstützungsleistungen und dgl. für Beschäftigte	94,91	100	200	100	100	100
51	12	+ Versorgungsaufwendungen	0,00	0	0	0	0	0
52	13	+ Aufwendungen für Sach- und Dienstleistungen	0,00	0	0	0	0	0
57	14	+ bilanzielle Abschreibungen	0,00	1.000	0	0	0	0
		5711080 Abschreibungen auf Betriebs- und Geschäftsausstattung	0,00	1.000	0	0	0	0
53	15	+ Transferaufwendungen	0,00	0	0	0	0	0
54	16	+ sonstige ordentliche Aufwendungen	0,00	0	0	0	0	0
	17	davon Verfügungsmittel	0,00	0	0	0	0	0
	18	= ordentliche Aufwendungen (= Zeilen 11 bis 16)	27.708,13	41.500	58.100	58.800	59.800	60.500
	19	= Ergebnis der laufenden Verwaltungstätigkeit (= Zeilen 10 / 18)	-27.708,13	-41.500	-58.100	-58.800	-59.800	-60.500
46	20	+ Finanzerträge	0,00	0	0	0	0	0
55	21	- Zinsen und sonstige Finanzaufwendungen	0,00	0	0	0	0	0
	22	= Finanzergebnis (= Zeilen 20 und 21)	0,00	0	0	0	0	0
	23	= ordentliches Ergebnis (= Zeilen 19 und 22)	-27.708,13	-41.500	-58.100	-58.800	-59.800	-60.500
49	24	+ außerordentliche Erträge	0,00	0	0	0	0	0
59	25	- außerordentliche Aufwendungen	0,00	0	0	0	0	0
	26	= außerordentliches Ergebnis (= Zeilen 24 und 25)	0,00	0	0	0	0	0
	27	= Ergebnis vor Berücksichtigung der internen Leistungsbeziehungen (= Zeilen 23 und 26)	-27.708,13	-41.500	-58.100	-58.800	-59.800	-60.500
48	28	+ Erträge aus internen Leistungsbeziehungen	0,00	0	0	0	0	0
58	29	- Aufwendungen aus internen Leistungsbeziehungen	0,00	0	0	0	0	0
	30	= Ergebnis (= Zeilen 27, 28, 29)	-27.708,13	-41.500	-58.100	-58.800	-59.800	-60.500

Gemeinde: 01 Gemeinde Flintbek

Hauptproduktbereich	1	Zentrale Verwaltung
Produktbereich	12	Sicherheit und Ordnung
Produktgruppe	126	Brandschutz
Produkt	12601	Gemeindefeuerwehr 2 Ortsfeuerwehren und Jugendfeuerwehr

Ertrags- und Aufwandsarten			Ergebnis des Vorjahres	Ansatz des Vorjahres	Ansatz des Haushaltsjahres	Planung Haushaltsjahr + 1	Planung Haushaltsjahr + 2	Planung Haushaltsjahr + 3
			2018	2019	2020	2021	2022	2023
			in EUR	in EUR	in EUR	in EUR	in EUR	in EUR
1	2	3	4	5	6	7	8	9
40	1	Steuern und ähnliche Abgaben	0,00	0	0	0	0	0
41	2	+ Zuwendungen und allgemeine Umlagen	10.559,36	14.100	14.100	14.100	12.100	12.000
		4148000 Zuweisungen und Zuschüsse für lfd. Zwecke übrige Bereiche ) Spenden	100,00	100	100	100	100	100
		4162000 Erträge aus der Auflösung von Sonderposten aus Zuweisungen	10.459,36	14.000	14.000	14.000	12.000	11.900
42	3	+ sonstige Transfererträge	0,00	0	0	0	0	0
43	4	+ öffentlich-rechtliche Leistungsentgelte	14.410,39	3.000	3.000	3.000	3.000	3.000
		4321000 Benutzungsgebühren und ähnliche Entgelte	14.410,39	3.000	3.000	3.000	3.000	3.000
441 442 446	5	+ privatrechtliche Leistungsentgelte	3.350,20	0	0	0	0	0
		4462000 Sonstige privatrechtliche Leistungsentgelte	3.350,20	0	0	0	0	0
448	6	+ Kostenerstattungen und Kostenumlagen	6.223,22	7.000	8.000	8.000	8.000	8.000
		4482000 Erträge aus Kostenerstattungen, Kostenumlagen Gemeinden (GV) ) Erst. Reisekosten und Arbeitsverdienst d.d. Kreis	6.223,22	7.000	8.000	8.000	8.000	8.000
45	7	+ sonstige ordentliche Erträge	4.999,00	0	0	0	0	0
		4542000 Erträge aus der Veräußerung von beweglichen Sachen des Anlagevermögens oberhalb der Wertgrenze i.H.v. 1.000 Euro	4.999,00	0	0	0	0	0
471	8	+ aktivierte Eigenleistungen	0,00	0	0	0	0	0
472	9	+/- Bestandsveränderungen	0,00	0	0	0	0	0
	10	= ordentliche Erträge	39.542,17	24.100	25.100	25.100	23.100	23.000
50	11	Personalaufwendungen	13.884,17	14.800	19.400	15.600	15.900	20.100
		5012000 Arbeitnehmerinnen und Arbeitnehmer	10.969,59	11.600	11.800	12.000	12.200	12.300
		5022000 Beiträge zu Versorgungskassen Arbeitnehmer/-inn	750,09	800	800	800	800	800
		5032000 Beiträge zur gesetzlichen Sozialversicherung für Arbeitnehmer/-innen	2.113,19	2.300	2.700	2.700	2.800	2.800
		5041000 Beihilfen und Unterstützungsleistungen und dgl. für Beschäftigte	51,30	100	4.100	100	100	4.200
51	12	+ Versorgungsaufwendungen	0,00	0	0	0	0	0
52	13	+ Aufwendungen für Sach- und Dienstleistungen	125.617,62	130.600	115.100	97.100	97.100	97.100
		5211000 Unterhaltung der Grundstücke und baulichen Anla	8.084,06	4.600	8.800	5.800	5.800	5.800
		) Bauliche Unterhaltung 8.800 €, davon Großflintbek/Voorde = 7.000 € Kleinflintbek = 1.800 €						
		5221000 Unterhaltung des sonstigen unbeweglichen Vermögens ) Löschwasserstellen + Verbrauch 400 €	196,45	1.200	400	400	400	400
		5241000 Bewirtschaftung der Grundstücke, baulichen Anlagen usw. ) lfd. Bewirtschaftungskosten	17.212,17	17.800	8.300	8.300	8.300	8.300
		5241100 Bewirtschaftung d. Grundst., Energie, Strom, Gas, Wasser	15.802,89	15.200	16.500	16.500	16.500	16.500
		5251000 Haltung von Fahrzeugen ) lfd. Unterhaltung MZF, HLF, MLF, LF 16/12	18.174,82	31.900	23.900	23.900	23.900	23.900

Gemeinde: 01 Gemeinde Flintbek

Hauptproduktbereich	1	Zentrale Verwaltung
Produktbereich	12	Sicherheit und Ordnung
Produktgruppe	126	Brandschutz
Produkt	12601	Gemeindefeuerwehr 2 Ortsfeuerwehren und Jugendfeuerwehr

Ertrags- und Aufwandsarten			Ergebnis des Vorjahres	Ansatz des Vorjahres	Ansatz des Haushaltsjahres	Planung Haushaltsjahr + 1	Planung Haushaltsjahr + 2	Planung Haushaltsjahr + 3
			2018	2019	2020	2021	2022	2023
			in EUR	in EUR	in EUR	in EUR	in EUR	in EUR
1	2	3	4	5	6	7	8	9
		5261000 Dienst- und Schutzkleidung, persönliche Ausrüstungsgegenstände *) lfd. Austausch Dienst+Schutzkleidung+ Kosten Kleiderkammer 18.900 €; einmalig 15 x Neubeschaffung Komplettausrüstung 15.000 €	37.324,60	18.900	33.900	18.900	18.900	18.900
		5262000 Aus- und Fortbildung, Umschulung *) 80 x Erste-Hilfe-Kurs 2.800 €, Brandübungscontainer 2.000 €, Container Preetz 1.000 €, 1x Fahrerlaubnis 4.000 €, lfd. Ausbildung 3.000 €	12.035,12	29.000	12.800	12.800	12.800	12.800
		5271000 Besondere Verwaltungs- und Betriebsaufwendung *) lfd. Wartung v. Geräten	16.537,51	10.300	10.000	10.000	10.000	10.000
		5291000 Aufwendungen für sonstige Dienstleistungen *) lfd. Aufwendungen 500 €	250,00	1.700	500	500	500	500
57	14	+ bilanzielle Abschreibungen	76.076,73	96.300	77.600	74.700	64.300	60.700
		5711010 Abschreibungen auf immaterielle Vermögensgegenstände	0,00	400	0	0	0	0
		5711030 Abschreibungen auf bebaute Grundstücke und grundstücksgleiche Rechte	21.012,80	42.300	21.100	21.100	21.100	21.100
		5711040 Abschreibungen auf Infrastrukturvermögen	456,45	1.500	500	500	500	500
		5711070 Abschreibungen auf Maschinen und technische Anlagen, Fahrzeuge	53.041,70	49.800	54.200	51.300	41.000	38.000
		5711080 Abschreibungen auf Betriebs- und Geschäftsausstattung	1.565,78	2.300	1.800	1.800	1.700	1.100
53	15	+ Transferaufwendungen	4.363,65	4.800	3.500	3.500	3.500	3.500
		5313000 Zuweisungen und Zuschüsse für lfd. Zwecke Zweckverbände *) Beiträge KFV,LFV,DFV, Sterbekasse	3.496,70	4.000	2.700	2.700	2.700	2.700
		5318000 Zuweisungen und Zuschüsse für lfd. Zwecke übrige Bereiche * Zuschuss an die Feuerwehren, Weiterleitung von Spenden	866,95	800	800	800	800	800
54	16	+ sonstige ordentliche Aufwendungen	44.555,74	45.800	45.400	45.400	45.400	45.400
		5421000 Inanspruchnahme von Rechten und Dienstleistungen für ehrenamtliche und sonstige Tätigkeiten *) Aufwandsentschädigungen der gesamten Feuerwehr	22.257,91	23.100	20.000	20.000	20.000	20.000
		5429000 Inanspruchnahme von Rechten und Dienstleistungen sonstige Aufwendungen *) Honorar Übungsleiterin für Sport (Fit for Fire).	2.300,00	2.400	2.400	2.400	2.400	2.400
		5431000 Geschäftsaufwendungen *) lfd. Kosten Bürobedarf, Telefon-/Internetgebühren etc., Druckerkosten etc.	5.260,59	5.500	7.000	7.000	7.000	7.000
		5441000 Steuern, Versicherungen, Schadensfälle * Umlage Feuerwehrunfallkasse inkl. Umlage wg. Entschädigung nicht-unfallbedingter Gesundheitsschäden	14.707,24	14.800	16.000	16.000	16.000	16.000
		5471000 Wertveränderung bei Sachanlagen	30,00	0	0	0	0	0
	17	davon Verfügungsmittel	0,00	0	0	0	0	0
	18	= ordentliche Aufwendungen (= Zeilen 11 bis 16)	264.497,91	292.300	261.000	236.300	226.200	226.800
	19	= Ergebnis der laufenden Verwaltungstätigkeit (= Zeilen 10 / 18)	-224.955,74	-268.200	-235.900	-211.200	-203.100	-203.800

Gemeinde: 01 Gemeinde Flintbek

Hauptproduktbereich	1	Zentrale Verwaltung
Produktbereich	12	Sicherheit und Ordnung
Produktgruppe	126	Brandschutz
Produkt	12601	Gemeindefeuerwehr 2 Ortsfeuerwehren und Jugendfeuerwehr

Ertrags- und Aufwandsarten			Ergebnis des Vorjahres	Ansatz des Vorjahres	Ansatz des Haushaltsjahres	Planung Haushaltsjahr + 1	Planung Haushaltsjahr + 2	Planung Haushaltsjahr + 3
			2018	2019	2020	2021	2022	2023
			in EUR	in EUR	in EUR	in EUR	in EUR	in EUR
1	2	3	4	5	6	7	8	9
46	20	+ Finanzerträge	0,00	0	0	0	0	0
55	21	- Zinsen und sonstige Finanzaufwendungen	0,00	0	0	0	0	0
	22	= Finanzergebnis (= Zeilen 20 und 21)	0,00	0	0	0	0	0
	23	= ordentliches Ergebnis (= Zeilen 19 und 22)	-224.955,74	-268.200	-235.900	-211.200	-203.100	-203.800
49	24	+ außerordentliche Erträge	0,00	0	0	0	0	0
59	25	- außerordentliche Aufwendungen	0,00	0	0	0	0	0
	26	= außerordentliches Ergebnis (= Zeilen 24 und 25)	0,00	0	0	0	0	0
	27	= Ergebnis vor Berücksichtigung der internen Leistungsbeziehungen (= Zeilen 23 und 26)	-224.955,74	-268.200	-235.900	-211.200	-203.100	-203.800
48	28	+ Erträge aus internen Leistungsbeziehungen	0,00	0	0	0	0	0
58	29	- Aufwendungen aus internen Leistungsbeziehungen	3.601,74	6.100	6.800	6.800	6.800	6.800
		<i>5811000 Aufwendungen aus internen Leistungsbeziehungen</i>	<i>3.601,74</i>	<i>6.100</i>	<i>6.800</i>	<i>6.800</i>	<i>6.800</i>	<i>6.800</i>
	30	= Ergebnis (= Zeilen 27, 28, 29)	-228.557,48	-274.300	-242.700	-218.000	-209.900	-210.600

Gemeinde: 01 Gemeinde Flintbek

Hauptproduktbereich	2	Schule und Kultur
Produktbereich	21	Allgemeine Schulen
Produktgruppe	211	Grundschulen
Produkt	21101	Schulkostenbeiträge

Ertrags- und Aufwandsarten			Ergebnis des Vorjahres	Ansatz des Vorjahres	Ansatz des Haushaltsjahres	Planung Haushaltsjahr + 1	Planung Haushaltsjahr + 2	Planung Haushaltsjahr + 3
			2018	2019	2020	2021	2022	2023
			in EUR	in EUR	in EUR	in EUR	in EUR	in EUR
1	2	3	4	5	6	7	8	9
40	1	Steuern und ähnliche Abgaben	0,00	0	0	0	0	0
41	2	+ Zuwendungen und allgemeine Umlagen	0,00	0	0	0	0	0
42	3	+ sonstige Transfererträge	0,00	0	0	0	0	0
43	4	+ öffentlich-rechtliche Leistungsentgelte	0,00	0	0	0	0	0
441	5	+ privatrechtliche Leistungsentgelte	0,00	0	0	0	0	0
442								
446								
448	6	+ Kostenerstattungen und Kostenumlagen	0,00	0	0	0	0	0
45	7	+ sonstige ordentliche Erträge	0,00	0	0	0	0	0
471	8	+ aktivierte Eigenleistungen	0,00	0	0	0	0	0
472	9	+/- Bestandsveränderungen	0,00	0	0	0	0	0
	10	= ordentliche Erträge	0,00	0	0	0	0	0
50	11	Personalaufwendungen	11.863,50	0	0	0	0	0
		5012000 Arbeitnehmerinnen und Arbeitnehmer	9.296,01	0	0	0	0	0
		5022000 Beiträge zu Versorgungskassen Arbeitnehmer/-inn	644,91	0	0	0	0	0
		5032000 Beiträge zur gesetzlichen Sozialversicherung für Arbeitnehmer/-innen	1.882,24	0	0	0	0	0
		5041000 Beihilfen und Unterstützungsleistungen und dgl. für Beschäftigte	40,34	0	0	0	0	0
51	12	+ Versorgungsaufwendungen	0,00	0	0	0	0	0
52	13	+ Aufwendungen für Sach- und Dienstleistungen	0,00	0	0	0	0	0
57	14	+ bilanzielle Abschreibungen	0,00	0	0	0	0	0
53	15	+ Transferaufwendungen	0,00	0	0	0	0	0
54	16	+ sonstige ordentliche Aufwendungen	43.357,26	46.000	52.000	52.000	52.000	52.000
		5451000 Erstattungen von Aufwendungen von Dritten aus lfd. Verwaltungstätigkeit Land *) Grundschulen, Privatschulen (bisher bei 21201.5451000)	9.600,00	16.000	16.000	16.000	16.000	16.000
		5452000 Erstattungen von Aufwendungen von Dritten aus lfd. Verwaltungstätigkeit Gemeinden (GV) *) Schulkostenbeiträge Grundschulen (bisher bei 21201.5452000)	33.757,26	30.000	36.000	36.000	36.000	36.000
	17	davon Verfügungsmittel	0,00	0	0	0	0	0
	18	= ordentliche Aufwendungen (= Zeilen 11 bis 16)	55.220,76	46.000	52.000	52.000	52.000	52.000
	19	= Ergebnis der laufenden Verwaltungstätigkeit (= Zeilen 10 / 18)	-55.220,76	-46.000	-52.000	-52.000	-52.000	-52.000
46	20	+ Finanzerträge	0,00	0	0	0	0	0
55	21	- Zinsen und sonstige Finanzaufwendungen	0,00	0	0	0	0	0
	22	= Finanzergebnis (= Zeilen 20 und 21)	0,00	0	0	0	0	0
	23	= ordentliches Ergebnis (= Zeilen 19 und 22)	-55.220,76	-46.000	-52.000	-52.000	-52.000	-52.000
49	24	+ außerordentliche Erträge	0,00	0	0	0	0	0
59	25	- außerordentliche Aufwendungen	0,00	0	0	0	0	0
	26	= außerordentliches Ergebnis (= Zeilen 24 und 25)	0,00	0	0	0	0	0
	27	= Ergebnis vor Berücksichtigung der internen Leistungsbeziehungen (= Zeilen 23 und 26)	-55.220,76	-46.000	-52.000	-52.000	-52.000	-52.000
48	28	+ Erträge aus internen Leistungsbeziehungen	0,00	0	0	0	0	0
58	29	- Aufwendungen aus internen Leistungsbeziehungen	0,00	0	0	0	0	0
	30	= Ergebnis (= Zeilen 27, 28, 29)	-55.220,76	-46.000	-52.000	-52.000	-52.000	-52.000





Gemeinde: 01 Gemeinde Flintbek

Hauptproduktbereich	2	Schule und Kultur
Produktbereich	21	Allgemeine Schulen
Produktgruppe	211	Grundschulen
Produkt	21102	Betreute Grundschule

Ertrags- und Aufwandsarten			Ergebnis des Vorjahres	Ansatz des Vorjahres	Ansatz des Haushaltsjahres	Planung Haushaltsjahr + 1	Planung Haushaltsjahr + 2	Planung Haushaltsjahr + 3
			2018	2019	2020	2021	2022	2023
			in EUR	in EUR	in EUR	in EUR	in EUR	in EUR
1	2	3	4	5	6	7	8	9
40	1	Steuern und ähnliche Abgaben	0,00	0	0	0	0	0
41	2	+ Zuwendungen und allgemeine Umlagen	242,81	100	0	0	0	0
		<i>4148000 Zuweisungen und Zuschüsse für lfd. Zwecke übrige Bereiche</i>	<i>242,81</i>	<i>100</i>	<i>0</i>	<i>0</i>	<i>0</i>	<i>0</i>
42	3	+ sonstige Transfererträge	0,00	0	0	0	0	0
43	4	+ öffentlich-rechtliche Leistungsentgelte	103.917,23	100.000	0	0	0	0
		<i>4321000 Benutzungsgebühren und ähnliche Entgelte</i>	<i>103.917,23</i>	<i>100.000</i>	<i>0</i>	<i>0</i>	<i>0</i>	<i>0</i>
441	5	+ privatrechtliche Leistungsentgelte	0,00	0	0	0	0	0
442								
446								
448	6	+ Kostenerstattungen und Kostenumlagen	0,00	0	0	0	0	0
45	7	+ sonstige ordentliche Erträge	0,00	0	0	0	0	0
471	8	+ aktivierte Eigenleistungen	0,00	0	0	0	0	0
472	9	+/- Bestandsveränderungen	0,00	0	0	0	0	0
	10	= ordentliche Erträge	104.160,04	100.100	0	0	0	0
50	11	Personalaufwendungen	92.189,93	102.000	0	0	0	0
		<i>5012000 Arbeitnehmerinnen und Arbeitnehmer</i>	<i>75.077,42</i>	<i>82.300</i>	<i>0</i>	<i>0</i>	<i>0</i>	<i>0</i>
		<i>5022000 Beiträge zu Versorgungskassen Arbeitnehmer/-inn</i>	<i>4.042,24</i>	<i>4.600</i>	<i>0</i>	<i>0</i>	<i>0</i>	<i>0</i>
		<i>5032000 Beiträge zur gesetzlichen Sozialversicherung für Arbeitnehmer/-innen</i>	<i>12.792,70</i>	<i>14.700</i>	<i>0</i>	<i>0</i>	<i>0</i>	<i>0</i>
		<i>5041000 Beihilfen und Unterstützungsleistungen und dgl. für Beschäftigte</i>	<i>277,57</i>	<i>400</i>	<i>0</i>	<i>0</i>	<i>0</i>	<i>0</i>
51	12	+ Versorgungsaufwendungen	0,00	0	0	0	0	0
52	13	+ Aufwendungen für Sach- und Dienstleistungen	3.985,27	4.400	0	0	0	0
		<i>5211000 Unterhaltung der Grundstücke und baulichen Anla</i>	<i>0,00</i>	<i>400</i>	<i>0</i>	<i>0</i>	<i>0</i>	<i>0</i>
		<i>5241000 Bewirtschaftung der Grundstücke, baulichen Anlagen usw..</i>	<i>46,47</i>	<i>100</i>	<i>0</i>	<i>0</i>	<i>0</i>	<i>0</i>
		<i>5262000 Aus- und Fortbildung, Umschulung</i>	<i>36,60</i>	<i>300</i>	<i>0</i>	<i>0</i>	<i>0</i>	<i>0</i>
		<i>5271000 Besondere Verwaltungs- und Betriebsaufwendung</i>	<i>2.158,02</i>	<i>800</i>	<i>0</i>	<i>0</i>	<i>0</i>	<i>0</i>
		<i>5291000 Aufwendungen für sonstige Dienstleistungen</i>	<i>1.744,18</i>	<i>2.800</i>	<i>0</i>	<i>0</i>	<i>0</i>	<i>0</i>
57	14	+ bilanzielle Abschreibungen	2.339,40	2.300	2.200	1.800	600	0
		<i>5711070 Abschreibungen auf Maschinen und technische Anlagen, Fahrzeuge</i>	<i>0,00</i>	<i>200</i>	<i>0</i>	<i>0</i>	<i>0</i>	<i>0</i>
		<i>5711080 Abschreibungen auf Betriebs- und Geschäftsausstattung</i>	<i>2.339,40</i>	<i>2.100</i>	<i>2.200</i>	<i>1.800</i>	<i>600</i>	<i>0</i>
53	15	+ Transferaufwendungen	0,00	0	0	0	0	0
54	16	+ sonstige ordentliche Aufwendungen	1.892,26	1.700	0	0	0	0
		<i>5431000 Geschäftsaufwendungen</i>	<i>1.892,26</i>	<i>1.700</i>	<i>0</i>	<i>0</i>	<i>0</i>	<i>0</i>
	17	davon Verfügungsmittel	0,00	0	0	0	0	0
	18	= ordentliche Aufwendungen (= Zeilen 11 bis 16)	100.406,86	110.400	2.200	1.800	600	0
	19	= Ergebnis der laufenden Verwaltungstätigkeit (= Zeilen 10 / 18)	3.753,18	-10.300	-2.200	-1.800	-600	0
46	20	+ Finanzerträge	0,00	0	0	0	0	0
55	21	- Zinsen und sonstige Finanzaufwendungen	0,00	0	0	0	0	0
	22	= Finanzergebnis (= Zeilen 20 und 21)	0,00	0	0	0	0	0

Gemeinde: 01 Gemeinde Flintbek

Hauptproduktbereich	2	Schule und Kultur
Produktbereich	21	Allgemeine Schulen
Produktgruppe	211	Grundschulen
Produkt	21102	Betreute Grundschule

Ertrags- und Aufwandsarten			Ergebnis des Vorjahres	Ansatz des Vorjahres	Ansatz des Haushaltsjahres	Planung Haushaltsjahr + 1	Planung Haushaltsjahr + 2	Planung Haushaltsjahr + 3
			2018	2019	2020	2021	2022	2023
			in EUR	in EUR	in EUR	in EUR	in EUR	in EUR
1	2	3	4	5	6	7	8	9
	23	= ordentliches Ergebnis (= Zeilen 19 und 22)	3.753,18	-10.300	-2.200	-1.800	-600	0
49	24	+ außerordentliche Erträge	0,00	0	0	0	0	0
59	25	- außerordentliche Aufwendungen	0,00	0	0	0	0	0
	26	= außerordentliches Ergebnis (= Zeilen 24 und 25)	0,00	0	0	0	0	0
	27	= Ergebnis vor Berücksichtigung der internen Leistungsbeziehungen (= Zeilen 23 und 26)	3.753,18	-10.300	-2.200	-1.800	-600	0
48	28	+ Erträge aus internen Leistungsbeziehungen	0,00	0	0	0	0	0
58	29	- Aufwendungen aus internen Leistungsbeziehungen	295,89	0	0	0	0	0
		<i>5811000 Aufwendungen aus internen Leistungsbeziehungen</i>	<i>295,89</i>	<i>0</i>	<i>0</i>	<i>0</i>	<i>0</i>	<i>0</i>
	30	= Ergebnis (= Zeilen 27, 28, 29)	3.457,29	-10.300	-2.200	-1.800	-600	0

Gemeinde: 01 Gemeinde Flintbek

Hauptproduktbereich	2	Schule und Kultur
Produktbereich	21	Allgemeine Schulen
Produktgruppe	211	Grundschulen
Produkt	21103	Betreute Grundschulen, Sonstige

Ertrags- und Aufwandsarten			Ergebnis des Vorjahres	Ansatz des Vorjahres	Ansatz des Haushaltsjahres	Planung Haushaltsjahr + 1	Planung Haushaltsjahr + 2	Planung Haushaltsjahr + 3
			2018	2019	2020	2021	2022	2023
			in EUR	in EUR	in EUR	in EUR	in EUR	in EUR
1	2	3	4	5	6	7	8	9
40	1	Steuern und ähnliche Abgaben	0,00	0	0	0	0	0
41	2	+ Zuwendungen und allgemeine Umlagen	0,00	0	0	0	0	0
42	3	+ sonstige Transfererträge	0,00	0	0	0	0	0
43	4	+ öffentlich-rechtliche Leistungsentgelte	0,00	0	0	0	0	0
441	5	+ privatrechtliche Leistungsentgelte	0,00	500	500	500	500	500
442								
446		4462000 Sonstige privatrechtliche Leistungsentgelte	0,00	500	500	500	500	500
448	6	+ Kostenerstattungen und Kostenumlagen	0,00	0	0	0	0	0
45	7	+ sonstige ordentliche Erträge	0,00	0	0	0	0	0
471	8	+ aktivierte Eigenleistungen	0,00	0	0	0	0	0
472	9	+/- Bestandsveränderungen	0,00	0	0	0	0	0
	10	= ordentliche Erträge	0,00	500	500	500	500	500
50	11	Personalaufwendungen	0,00	0	0	0	0	0
51	12	+ Versorgungsaufwendungen	0,00	0	0	0	0	0
52	13	+ Aufwendungen für Sach- und Dienstleistungen	0,00	0	0	0	0	0
57	14	+ bilanzielle Abschreibungen	0,00	0	0	0	0	0
53	15	+ Transferaufwendungen	0,00	0	0	0	0	0
54	16	+ sonstige ordentliche Aufwendungen	0,00	500	500	500	500	500
		5452000 Erstattungen von Aufwendungen von Dritten aus lfd. Verwaltungstätigkeit Gemeinden (GV *) Betreute Grundschulen anderer Träger/Gemeinden	0,00	500	500	500	500	500
	17	davon Verfügungsmittel	0,00	0	0	0	0	0
	18	= ordentliche Aufwendungen (= Zeilen 11 bis 16)	0,00	500	500	500	500	500
	19	= Ergebnis der laufenden Verwaltungstätigkeit (= Zeilen 10 / 18)	0,00	0	0	0	0	0
46	20	+ Finanzerträge	0,00	0	0	0	0	0
55	21	- Zinsen und sonstige Finanzaufwendungen	0,00	0	0	0	0	0
	22	= Finanzergebnis (= Zeilen 20 und 21)	0,00	0	0	0	0	0
	23	= ordentliches Ergebnis (= Zeilen 19 und 22)	0,00	0	0	0	0	0
49	24	+ außerordentliche Erträge	0,00	0	0	0	0	0
59	25	- außerordentliche Aufwendungen	0,00	0	0	0	0	0
	26	= außerordentliches Ergebnis (= Zeilen 24 und 25)	0,00	0	0	0	0	0
	27	= Ergebnis vor Berücksichtigung der internen Leistungsbeziehungen (= Zeilen 23 und 26)	0,00	0	0	0	0	0
48	28	+ Erträge aus internen Leistungsbeziehungen	0,00	0	0	0	0	0
58	29	- Aufwendungen aus internen Leistungsbeziehungen	0,00	0	0	0	0	0
	30	= Ergebnis (= Zeilen 27, 28, 29)	0,00	0	0	0	0	0

Gemeinde: 01 Gemeinde Flintbek

Hauptproduktbereich	2	Schule und Kultur
Produktbereich	21	Allgemeine Schulen
Produktgruppe	212	Hauptschulen
Produkt	21201	Schulkostenbeiträge

Ertrags- und Aufwandsarten			Ergebnis des Vorjahres	Ansatz des Vorjahres	Ansatz des Haushaltsjahres	Planung Haushaltsjahr + 1	Planung Haushaltsjahr + 2	Planung Haushaltsjahr + 3
			2018	2019	2020	2021	2022	2023
			in EUR	in EUR	in EUR	in EUR	in EUR	in EUR
1	2	3	4	5	6	7	8	9
40	1	Steuern und ähnliche Abgaben	0,00	0	0	0	0	0
41	2	+ Zuwendungen und allgemeine Umlagen	0,00	0	0	0	0	0
42	3	+ sonstige Transfererträge	0,00	0	0	0	0	0
43	4	+ öffentlich-rechtliche Leistungsentgelte	0,00	0	0	0	0	0
441	5	+ privatrechtliche Leistungsentgelte	0,00	0	0	0	0	0
442								
446								
448	6	+ Kostenerstattungen und Kostenumlagen	0,00	0	0	0	0	0
45	7	+ sonstige ordentliche Erträge	0,00	0	0	0	0	0
471	8	+ aktivierte Eigenleistungen	0,00	0	0	0	0	0
472	9	+/- Bestandsveränderungen	0,00	0	0	0	0	0
	10	= ordentliche Erträge	0,00	0	0	0	0	0
50	11	Personalaufwendungen	8.159,35	16.500	16.500	16.600	16.900	17.100
		5011000 Beamtinnen und Beamte	5.228,36	0	0	0	0	0
		5012000 Arbeitnehmerinnen und Arbeitnehmer	0,00	12.800	12.800	13.000	13.200	13.400
		5021000 Beiträge zu Versorgungskassen für Beamte/Beamtinnen	2.930,99	0	0	0	0	0
		5022000 Beiträge zu Versorgungskassen Arbeitnehmer/-inn	0,00	900	800	800	800	800
		5032000 Beiträge zur gesetzlichen Sozialversicherung für Arbeitnehmer/-innen	0,00	2.600	2.700	2.700	2.800	2.800
		5041000 Beihilfen und Unterstützungsleistungen und dgl. für Beschäftigte	0,00	200	200	100	100	100
51	12	+ Versorgungsaufwendungen	0,00	0	0	0	0	0
52	13	+ Aufwendungen für Sach- und Dienstleistungen	0,00	0	0	0	0	0
57	14	+ bilanzielle Abschreibungen	0,00	0	0	0	0	0
53	15	+ Transferaufwendungen	0,00	0	0	0	0	0
54	16	+ sonstige ordentliche Aufwendungen	0,00	0	0	0	0	0
	17	davon Verfügungsmittel	0,00	0	0	0	0	0
	18	= ordentliche Aufwendungen (= Zeilen 11 bis 16)	8.159,35	16.500	16.500	16.600	16.900	17.100
	19	= Ergebnis der laufenden Verwaltungstätigkeit (= Zeilen 10 / 18)	-8.159,35	-16.500	-16.500	-16.600	-16.900	-17.100
46	20	+ Finanzerträge	0,00	0	0	0	0	0
55	21	- Zinsen und sonstige Finanzaufwendungen	0,00	0	0	0	0	0
	22	= Finanzergebnis (= Zeilen 20 und 21)	0,00	0	0	0	0	0
	23	= ordentliches Ergebnis (= Zeilen 19 und 22)	-8.159,35	-16.500	-16.500	-16.600	-16.900	-17.100
49	24	+ außerordentliche Erträge	0,00	0	0	0	0	0
59	25	- außerordentliche Aufwendungen	0,00	0	0	0	0	0
	26	= außerordentliches Ergebnis (= Zeilen 24 und 25)	0,00	0	0	0	0	0
	27	= Ergebnis vor Berücksichtigung der internen Leistungsbeziehungen (= Zeilen 23 und 26)	-8.159,35	-16.500	-16.500	-16.600	-16.900	-17.100
48	28	+ Erträge aus internen Leistungsbeziehungen	0,00	0	0	0	0	0
58	29	- Aufwendungen aus internen Leistungsbeziehungen	0,00	0	0	0	0	0
	30	= Ergebnis (= Zeilen 27, 28, 29)	-8.159,35	-16.500	-16.500	-16.600	-16.900	-17.100

Gemeinde: 01 Gemeinde Flintbek

Hauptproduktbereich	2	Schule und Kultur
Produktbereich	21	Allgemeine Schulen
Produktgruppe	216	Kombinierte Haupt- und Realschulen / Regionalschulen
Produkt	21611	Schule am Eiderwald

Ertrags- und Aufwandsarten			Ergebnis des Vorjahres	Ansatz des Vorjahres	Ansatz des Haushaltsjahres	Planung Haushaltsjahr + 1	Planung Haushaltsjahr + 2	Planung Haushaltsjahr + 3
			2018	2019	2020	2021	2022	2023
1	2	3	in EUR	in EUR	in EUR	in EUR	in EUR	in EUR
4	5	6	7	8	9			
40	1	Steuern und ähnliche Abgaben	0,00	0	0	0	0	0
41	2	+ Zuwendungen und allgemeine Umlagen	9.293,05	11.000	9.200	9.200	9.200	9.200
		4162000 Erträge aus der Auflösung von Sonderposten aus Zuweisungen	9.293,05	11.000	9.200	9.200	9.200	9.200
		<i>*) Die Zuweisungen und Zuschüsse sowie die Abschreibungen der Güter, die im Anlagennachweis unter dem Produkt 21611 erfasst sind, verbleiben in diesem Produkt. Die Gesamtsumme der Erträge aus der Auflösung von Sonderposten und die Abschreibungen für die Schule am Eiderwald ergeben sich aus den Summen der Produkte 21611 und 21820.</i>						
42	3	+ sonstige Transfererträge	0,00	0	0	0	0	0
43	4	+ öffentlich-rechtliche Leistungsentgelte	0,00	0	0	0	0	0
441	5	+ privatrechtliche Leistungsentgelte	0,00	0	0	0	0	0
442								
446								
448	6	+ Kostenerstattungen und Kostenumlagen	0,00	0	0	0	0	0
45	7	+ sonstige ordentliche Erträge	0,00	0	0	0	0	0
471	8	+ aktivierte Eigenleistungen	0,00	0	0	0	0	0
472	9	+/- Bestandsveränderungen	0,00	0	0	0	0	0
	10	= ordentliche Erträge	9.293,05	11.000	9.200	9.200	9.200	9.200
50	11	Personalaufwendungen	0,00	0	0	0	0	0
51	12	+ Versorgungsaufwendungen	0,00	0	0	0	0	0
52	13	+ Aufwendungen für Sach- und Dienstleistungen	0,00	0	0	0	0	0
57	14	+ bilanzielle Abschreibungen	75.370,40	89.800	72.900	70.800	69.800	68.600
		5711010 Abschreibungen auf immaterielle Vermögensgegenstände	929,74	1.000	0	0	0	0
		5711030 Abschreibungen auf bebaute Grundstücke und grundstücksgleiche Rechte	67.894,75	67.900	67.900	67.900	67.900	67.900
		5711060 Abschreibungen auf Kunstgegenstände, Kulturdenkmäler	236,40	300	300	300	300	100
		5711070 Abschreibungen auf Maschinen und technische Anlagen, Fahrzeuge	4.392,63	9.000	2.900	900	900	600
		5711080 Abschreibungen auf Betriebs- und Geschäftsausstattung	1.916,88	11.600	1.800	1.700	700	0
53	15	+ Transferaufwendungen	0,00	0	0	0	0	0
54	16	+ sonstige ordentliche Aufwendungen	4,00	0	0	0	0	0
		5471000 Wertveränderung bei Sachanlagen	4,00	0	0	0	0	0
	17	davon Verfügungsmittel	0,00	0	0	0	0	0
	18	= ordentliche Aufwendungen (= Zeilen 11 bis 16)	75.374,40	89.800	72.900	70.800	69.800	68.600
	19	= Ergebnis der laufenden Verwaltungstätigkeit (= Zeilen 10 / 18)	-66.081,35	-78.800	-63.700	-61.600	-60.600	-59.400
46	20	+ Finanzerträge	0,00	0	0	0	0	0
55	21	- Zinsen und sonstige Finanzaufwendungen	0,00	0	0	0	0	0
	22	= Finanzergebnis (= Zeilen 20 und 21)	0,00	0	0	0	0	0
	23	= ordentliches Ergebnis (= Zeilen 19 und 22)	-66.081,35	-78.800	-63.700	-61.600	-60.600	-59.400
49	24	+ außerordentliche Erträge	0,00	0	0	0	0	0
59	25	- außerordentliche Aufwendungen	0,00	0	0	0	0	0
	26	= außerordentliches Ergebnis (= Zeilen 24 und 25)	0,00	0	0	0	0	0

Gemeinde: 01 Gemeinde Flintbek

Hauptproduktbereich	2	Schule und Kultur
Produktbereich	21	Allgemeine Schulen
Produktgruppe	216	Kombinierte Haupt- und Realschulen / Regionalschulen
Produkt	21611	Schule am Eiderwald

Ertrags- und Aufwandsarten			Ergebnis des Vorjahres	Ansatz des Vorjahres	Ansatz des Haushaltsjahres	Planung Haushaltsjahr + 1	Planung Haushaltsjahr + 2	Planung Haushaltsjahr + 3
			2018	2019	2020	2021	2022	2023
			in EUR	in EUR	in EUR	in EUR	in EUR	in EUR
1	2	3	4	5	6	7	8	9
	27	= Ergebnis vor Berücksichtigung der internen Leistungsbeziehungen (= Zeilen 23 und 26)	-66.081,35	-78.800	-63.700	-61.600	-60.600	-59.400
48	28	+ Erträge aus internen Leistungsbeziehungen	0,00	0	0	0	0	0
58	29	- Aufwendungen aus internen Leistungsbeziehungen	1.028,33	0	0	0	0	0
		<i>5811000 Aufwendungen aus internen Leistungsbeziehungen</i>	<i>1.028,33</i>	<i>0</i>	<i>0</i>	<i>0</i>	<i>0</i>	<i>0</i>
	30	= Ergebnis (= Zeilen 27, 28, 29)	-67.109,68	-78.800	-63.700	-61.600	-60.600	-59.400

Gemeinde: 01 Gemeinde Flintbek

Hauptproduktbereich	2	Schule und Kultur
Produktbereich	21	Allgemeine Schulen
Produktgruppe	216	Kombinierte Haupt- und Realschulen / Regionalschulen
Produkt	21612	Schulkostenbeiträge

Ertrags- und Aufwandsarten			Ergebnis des Vorjahres	Ansatz des Vorjahres	Ansatz des Haushaltsjahres	Planung Haushaltsjahr + 1	Planung Haushaltsjahr + 2	Planung Haushaltsjahr + 3
			2018	2019	2020	2021	2022	2023
			in EUR	in EUR	in EUR	in EUR	in EUR	in EUR
1	2	3	4	5	6	7	8	9
40	1	Steuern und ähnliche Abgaben	0,00	0	0	0	0	0
41	2	+ Zuwendungen und allgemeine Umlagen	0,00	0	0	0	0	0
42	3	+ sonstige Transfererträge	0,00	0	0	0	0	0
43	4	+ öffentlich-rechtliche Leistungsentgelte	0,00	0	0	0	0	0
441	5	+ privatrechtliche Leistungsentgelte	0,00	0	0	0	0	0
442								
446								
448	6	+ Kostenerstattungen und Kostenumlagen	0,00	0	0	0	0	0
45	7	+ sonstige ordentliche Erträge	0,00	0	0	0	0	0
471	8	+ aktivierte Eigenleistungen	0,00	0	0	0	0	0
472	9	+/- Bestandsveränderungen	0,00	0	0	0	0	0
	10	= ordentliche Erträge	0,00	0	0	0	0	0
50	11	Personalaufwendungen	0,00	0	0	100	100	100
		<i>5041000 Beihilfen und Unterstützungsleistungen und dgl. für Beschäftigte</i>	<i>0,00</i>	<i>0</i>	<i>0</i>	<i>100</i>	<i>100</i>	<i>100</i>
51	12	+ Versorgungsaufwendungen	0,00	0	0	0	0	0
52	13	+ Aufwendungen für Sach- und Dienstleistungen	0,00	0	0	0	0	0
57	14	+ bilanzielle Abschreibungen	0,00	0	0	0	0	0
53	15	+ Transferaufwendungen	0,00	0	0	0	0	0
54	16	+ sonstige ordentliche Aufwendungen	0,00	7.000	7.000	7.000	7.000	7.000
		<i>5451000 Erstattungen von Aufwendungen von Dritten aus lfd. Verwaltungstätigkeit Land * Regionalschulen</i>	<i>0,00</i>	<i>7.000</i>	<i>7.000</i>	<i>7.000</i>	<i>7.000</i>	<i>7.000</i>
	17	davon Verfügungsmittel	0,00	0	0	0	0	0
	18	= ordentliche Aufwendungen (= Zeilen 11 bis 16)	0,00	7.000	7.000	7.100	7.100	7.100
	19	= Ergebnis der laufenden Verwaltungstätigkeit (= Zeilen 10 / 18)	0,00	-7.000	-7.000	-7.100	-7.100	-7.100
46	20	+ Finanzerträge	0,00	0	0	0	0	0
55	21	- Zinsen und sonstige Finanzaufwendungen	0,00	0	0	0	0	0
	22	= Finanzergebnis (= Zeilen 20 und 21)	0,00	0	0	0	0	0
	23	= ordentliches Ergebnis (= Zeilen 19 und 22)	0,00	-7.000	-7.000	-7.100	-7.100	-7.100
49	24	+ außerordentliche Erträge	0,00	0	0	0	0	0
59	25	- außerordentliche Aufwendungen	0,00	0	0	0	0	0
	26	= außerordentliches Ergebnis (= Zeilen 24 und 25)	0,00	0	0	0	0	0
	27	= Ergebnis vor Berücksichtigung der internen Leistungsbeziehungen (= Zeilen 23 und 26)	0,00	-7.000	-7.000	-7.100	-7.100	-7.100
48	28	+ Erträge aus internen Leistungsbeziehungen	0,00	0	0	0	0	0
58	29	- Aufwendungen aus internen Leistungsbeziehungen	0,00	0	0	0	0	0
	30	= Ergebnis (= Zeilen 27, 28, 29)	0,00	-7.000	-7.000	-7.100	-7.100	-7.100

Gemeinde: 01 Gemeinde Flintbek

Hauptproduktbereich	2	Schule und Kultur
Produktbereich	21	Allgemeine Schulen
Produktgruppe	217	Gymnasien, Kollegs
Produkt	21701	Schulkostenbeiträge

Ertrags- und Aufwandsarten			Ergebnis des Vorvorjahres	Ansatz des Vorjahres	Ansatz des Haushaltsjahres	Planung Haushaltsjahr + 1	Planung Haushaltsjahr + 2	Planung Haushaltsjahr + 3
			2018	2019	2020	2021	2022	2023
			in EUR	in EUR	in EUR	in EUR	in EUR	in EUR
1	2	3	4	5	6	7	8	9
40	1	Steuern und ähnliche Abgaben	0,00	0	0	0	0	0
41	2	+ Zuwendungen und allgemeine Umlagen	0,00	0	0	0	0	0
42	3	+ sonstige Transfererträge	0,00	0	0	0	0	0
43	4	+ öffentlich-rechtliche Leistungsentgelte	0,00	0	0	0	0	0
441	5	+ privatrechtliche Leistungsentgelte	0,00	0	0	0	0	0
442								
446								
448	6	+ Kostenerstattungen und Kostenumlagen	0,00	0	0	0	0	0
45	7	+ sonstige ordentliche Erträge	0,00	0	0	0	0	0
471	8	+ aktivierte Eigenleistungen	0,00	0	0	0	0	0
472	9	+/- Bestandsveränderungen	0,00	0	0	0	0	0
	10	= ordentliche Erträge	0,00	0	0	0	0	0
50	11	Personalaufwendungen	0,00	0	0	0	0	0
51	12	+ Versorgungsaufwendungen	0,00	0	0	0	0	0
52	13	+ Aufwendungen für Sach- und Dienstleistungen	0,00	0	0	0	0	0
57	14	+ bilanzielle Abschreibungen	0,00	0	0	0	0	0
53	15	+ Transferaufwendungen	0,00	0	0	0	0	0
54	16	+ sonstige ordentliche Aufwendungen	546.312,69	502.000	582.000	582.000	582.000	582.000
		5451000 Erstattungen von Aufwendungen von Dritten aus lfd. Verwaltungstätigkeit Land *) Gymnasien, Privatschulen	0,00	2.000	2.000	2.000	2.000	2.000
		5452000 Erstattungen von Aufwendungen von Dritten aus lfd. Verwaltungstätigkeit Gemeinden (GV) * Gymnasien	546.312,69	500.000	580.000	580.000	580.000	580.000
	17	davon Verfügungsmittel	0,00	0	0	0	0	0
	18	= ordentliche Aufwendungen (= Zeilen 11 bis 16)	546.312,69	502.000	582.000	582.000	582.000	582.000
	19	= Ergebnis der laufenden Verwaltungstätigkeit (= Zeilen 10 / 18)	-546.312,69	-502.000	-582.000	-582.000	-582.000	-582.000
46	20	+ Finanzerträge	0,00	0	0	0	0	0
55	21	- Zinsen und sonstige Finanzaufwendungen	0,00	0	0	0	0	0
	22	= Finanzergebnis (= Zeilen 20 und 21)	0,00	0	0	0	0	0
	23	= ordentliches Ergebnis (= Zeilen 19 und 22)	-546.312,69	-502.000	-582.000	-582.000	-582.000	-582.000
49	24	+ außerordentliche Erträge	0,00	0	0	0	0	0
59	25	- außerordentliche Aufwendungen	0,00	0	0	0	0	0
	26	= außerordentliches Ergebnis (= Zeilen 24 und 25)	0,00	0	0	0	0	0
	27	= Ergebnis vor Berücksichtigung der internen Leistungsbeziehungen (= Zeilen 23 und 26)	-546.312,69	-502.000	-582.000	-582.000	-582.000	-582.000
48	28	+ Erträge aus internen Leistungsbeziehungen	0,00	0	0	0	0	0
58	29	- Aufwendungen aus internen Leistungsbeziehungen	0,00	0	0	0	0	0
	30	= Ergebnis (= Zeilen 27, 28, 29)	-546.312,69	-502.000	-582.000	-582.000	-582.000	-582.000



Gemeinde: 01 Gemeinde Flintbek

Hauptproduktbereich	2	Schule und Kultur
Produktbereich	21	Allgemeine Schulen
Produktgruppe	218	Gesamtschulen / Gemeinschaftsschulen
Produkt	21801	Schulkostenbeiträge

Ertrags- und Aufwandsarten			Ergebnis des Vorjahres	Ansatz des Vorjahres	Ansatz des Haushaltsjahres	Planung Haushaltsjahr + 1	Planung Haushaltsjahr + 2	Planung Haushaltsjahr + 3
			2018	2019	2020	2021	2022	2023
			in EUR	in EUR	in EUR	in EUR	in EUR	in EUR
1	2	3	4	5	6	7	8	9
40	1	Steuern und ähnliche Abgaben	0,00	0	0	0	0	0
41	2	+ Zuwendungen und allgemeine Umlagen	0,00	0	0	0	0	0
42	3	+ sonstige Transfererträge	0,00	0	0	0	0	0
43	4	+ öffentlich-rechtliche Leistungsentgelte	0,00	0	0	0	0	0
441	5	+ privatrechtliche Leistungsentgelte	0,00	0	0	0	0	0
442								
446								
448	6	+ Kostenerstattungen und Kostenumlagen	0,00	0	0	0	0	0
45	7	+ sonstige ordentliche Erträge	0,00	0	0	0	0	0
471	8	+ aktivierte Eigenleistungen	0,00	0	0	0	0	0
472	9	+/- Bestandsveränderungen	0,00	0	0	0	0	0
	10	= ordentliche Erträge	0,00	0	0	0	0	0
50	11	Personalaufwendungen	0,00	0	0	0	0	0
51	12	+ Versorgungsaufwendungen	0,00	0	0	0	0	0
52	13	+ Aufwendungen für Sach- und Dienstleistungen	0,00	0	0	0	0	0
57	14	+ bilanzielle Abschreibungen	0,00	0	0	0	0	0
53	15	+ Transferaufwendungen	0,00	0	0	0	0	0
54	16	+ sonstige ordentliche Aufwendungen	190.173,68	199.000	199.000	199.000	199.000	199.000
		5451000 Erstattungen von Aufwendungen von Dritten aus lfd. Verwaltungstätigkeit Land * Gemeinschaftsschulen, Privatschulen	24.563,00	27.000	27.000	27.000	27.000	27.000
		5452000 Erstattungen von Aufwendungen von Dritten aus lfd. Verwaltungstätigkeit Gemeinden (GV) * Gemeinschaftsschulen	165.610,68	172.000	172.000	172.000	172.000	172.000
	17	davon Verfügungsmittel	0,00	0	0	0	0	0
	18	= ordentliche Aufwendungen (= Zeilen 11 bis 16)	190.173,68	199.000	199.000	199.000	199.000	199.000
	19	= Ergebnis der laufenden Verwaltungstätigkeit (= Zeilen 10 / 18)	-190.173,68	-199.000	-199.000	-199.000	-199.000	-199.000
46	20	+ Finanzerträge	0,00	0	0	0	0	0
55	21	- Zinsen und sonstige Finanzaufwendungen	0,00	0	0	0	0	0
	22	= Finanzergebnis (= Zeilen 20 und 21)	0,00	0	0	0	0	0
	23	= ordentliches Ergebnis (= Zeilen 19 und 22)	-190.173,68	-199.000	-199.000	-199.000	-199.000	-199.000
49	24	+ außerordentliche Erträge	0,00	0	0	0	0	0
59	25	- außerordentliche Aufwendungen	0,00	0	0	0	0	0
	26	= außerordentliches Ergebnis (= Zeilen 24 und 25)	0,00	0	0	0	0	0
	27	= Ergebnis vor Berücksichtigung der internen Leistungsbeziehungen (= Zeilen 23 und 26)	-190.173,68	-199.000	-199.000	-199.000	-199.000	-199.000
48	28	+ Erträge aus internen Leistungsbeziehungen	0,00	0	0	0	0	0
58	29	- Aufwendungen aus internen Leistungsbeziehungen	0,00	0	0	0	0	0
	30	= Ergebnis (= Zeilen 27, 28, 29)	-190.173,68	-199.000	-199.000	-199.000	-199.000	-199.000

Gemeinde: 01 Gemeinde Flintbek

Hauptproduktbereich	2	Schule und Kultur
Produktbereich	21	Allgemeine Schulen
Produktgruppe	218	Gesamtschulen / Gemeinschaftsschulen
Produkt	21820	Schule am Eiderwald

Ertrags- und Aufwandsarten			Ergebnis des Vorjahres	Ansatz des Vorjahres	Ansatz des Haushaltsjahres	Planung Haushaltsjahr + 1	Planung Haushaltsjahr + 2	Planung Haushaltsjahr + 3
			2018	2019	2020	2021	2022	2023
			in EUR	in EUR	in EUR	in EUR	in EUR	in EUR
1	2	3	4	5	6	7	8	9
40	1	Steuern und ähnliche Abgaben	0,00	0	0	0	0	0
41	2	+ Zuwendungen und allgemeine Umlagen	63.443,01	51.500	40.600	51.600	51.600	51.600
		4141000 Zuweisungen und Zuschüsse für lfd. Zwecke Land	41.146,67	20.000	20.000	20.000	20.000	20.000
		4142000 Zuweisungen und Zuschüsse für lfd. Zwecke Gemeinden (GV)	21.893,00	20.000	20.000	20.000	20.000	20.000
		4147000 Zuweisungen und Zuschüsse für lfd. Zwecke private Unternehmen	0,00	100	100	100	100	100
		4148000 Zuweisungen und Zuschüsse für lfd. Zwecke übrige Bereiche	0,00	0	100	100	100	100
		4161000 Erträge aus der Auflösung von Sonderposten aus Zuschüssen	403,34	400	400	400	400	400
		4162000 Erträge aus der Auflösung von Sonderposten aus Zuweisungen	0,00	11.000	0	11.000	11.000	11.000
42	3	+ sonstige Transfererträge	0,00	0	0	0	0	0
43	4	+ öffentlich-rechtliche Leistungsentgelte	16.575,44	16.400	136.500	136.500	136.500	136.500
		4321000 Benutzungsgebühren und ähnliche Entgelte	16.100,00	16.100	136.100	136.100	136.100	136.100
		4321001 Benutzungsgebühr 1	475,44	300	400	400	400	400
441 442 446	5	+ privatrechtliche Leistungsentgelte	55.236,76	34.100	62.100	62.100	62.100	62.100
		4411000 Mieten und Pachten	3.974,88	3.900	3.900	3.900	3.900	3.900
		4461001 Sonstige privatrechtliche Leistungsentgelt 1	50.493,30	30.000	58.000	58.000	58.000	58.000
		4462000 Sonstige privatrechtliche Leistungsentgelte	768,58	200	200	200	200	200
448	6	+ Kostenerstattungen und Kostenumlagen	531.233,56	495.000	484.000	484.000	484.000	484.000
		4482000 Erträge aus Kostenerstattungen, Kostenumlagen Gemeinden (GV)	531.233,56	495.000	484.000	484.000	484.000	484.000
45	7	+ sonstige ordentliche Erträge	0,00	0	0	0	0	0
471	8	+ aktivierte Eigenleistungen	0,00	0	0	0	0	0
472	9	+/- Bestandsveränderungen	0,00	0	0	0	0	0
	10	= ordentliche Erträge	666.488,77	597.000	723.200	734.200	734.200	734.200
50	11	Personalaufwendungen	582.155,10	581.600	729.300	738.600	749.600	760.500
		5011000 Beamtinnen und Beamte	2.428,32	2.500	2.600	2.600	2.700	2.700
		5012000 Arbeitnehmerinnen und Arbeitnehmer	452.143,70	453.100	569.800	578.300	586.900	595.400
		5019000 Sonstige Beschäftigte	1.106,29	0	0	0	0	0
		5021000 Beiträge zu Versorgungskassen für Beamte/Beamtinnen	1.465,56	1.400	1.500	1.500	1.500	1.600
		5022000 Beiträge zu Versorgungskassen Arbeitnehmer/-inn	31.260,74	32.500	35.500	36.000	36.600	37.100
		5032000 Beiträge zur gesetzlichen Sozialversicherung für Arbeitnehmer/-innen	89.879,76	90.500	116.900	118.700	120.400	122.200
		5041000 Beihilfen und Unterstützungsleistungen und dgl. für Beschäftigte	3.870,73	1.600	3.000	1.500	1.500	1.500
51	12	+ Versorgungsaufwendungen	0,00	0	0	0	0	0
52	13	+ Aufwendungen für Sach- und Dienstleistungen	472.085,00	439.500	481.900	480.200	480.200	480.200
		5211000 Unterhaltung der Grundstücke und baulichen Anla	111.621,53	72.500	71.700	70.000	70.000	70.000
		5241000 Bewirtschaftung der Grundstücke, baulichen Anlagen usw..	75.796,06	119.300	105.100	105.100	105.100	105.100
		5241100 Bewirtschaftung d. Grundst., Energie, Strom, Gas, Wasser	89.750,81	90.000	95.000	95.000	95.000	95.000

Gemeinde: 01 Gemeinde Flintbek

Hauptproduktbereich	2	Schule und Kultur
Produktbereich	21	Allgemeine Schulen
Produktgruppe	218	Gesamtschulen / Gemeinschaftsschulen
Produkt	21820	Schule am Eiderwald

Ertrags- und Aufwandsarten			Ergebnis des Vorjahres	Ansatz des Vorjahres	Ansatz des Haushaltsjahres	Planung Haushaltsjahr + 1	Planung Haushaltsjahr + 2	Planung Haushaltsjahr + 3
			2018	2019	2020	2021	2022	2023
			in EUR	in EUR	in EUR	in EUR	in EUR	in EUR
1	2	3	4	5	6	7	8	9
		5251000 Haltung von Fahrzeugen	2.489,53	2.200	1.300	1.300	1.300	1.300
		5261000 Dienst- und Schutzkleidung, persönliche Ausrüstungsgegenstände	1.013,52	1.000	1.000	1.000	1.000	1.000
		5262000 Aus- und Fortbildung, Umschulung	1.335,63	1.000	1.800	1.800	1.800	1.800
		5271000 Besondere Verwaltungs- und Betriebsaufwendung	33.176,97	27.500	28.500	28.500	28.500	28.500
		5271100 Besondere Verwaltungs- und Betriebsaufwendungen	51.471,90	30.000	58.000	58.000	58.000	58.000
		5291000 Aufwendungen für sonstige Dienstleistungen	86.842,41	68.500	91.500	91.500	91.500	91.500
		5291100 Aufwendungen für sonstige Dienstleistung - NaWi Projekt	17.655,74	26.000	26.000	26.000	26.000	26.000
		5291200 Aufwendungen für sonstige Dienstleistungen - Schulsozialarbeit	930,90	1.500	2.000	2.000	2.000	2.000
57	14	+ bilanzielle Abschreibungen	90.824,29	87.100	95.600	89.400	85.400	80.600
		5711010 Abschreibungen auf immaterielle Vermögensgegenstände	145,00	100	0	0	0	0
		5711030 Abschreibungen auf bebaute Grundstücke und grundstücksgleiche Rechte	33.032,08	33.200	39.500	39.500	39.500	39.500
		5711040 Abschreibungen auf Infrastrukturvermögen	7.523,36	7.600	7.600	7.600	7.600	7.600
		5711060 Abschreibungen auf Kunstgegenstände, Kulturdenkmäler	6.452,03	6.500	6.500	6.500	6.500	6.500
		5711070 Abschreibungen auf Maschinen und technische Anlagen, Fahrzeuge	24.092,16	20.900	18.700	17.700	16.500	13.400
		5711080 Abschreibungen auf Betriebs- und Geschäftsausstattung	19.579,66	18.800	23.300	18.100	15.300	13.600
53	15	+ Transferaufwendungen	492,90	1.000	1.000	1.000	1.000	1.000
		5318000 Zuweisungen und Zuschüsse für lfd. Zwecke übrige Bereiche	492,90	1.000	1.000	1.000	1.000	1.000
54	16	+ sonstige ordentliche Aufwendungen	101.568,31	12.900	14.600	14.600	14.600	14.600
		5431000 Geschäftsaufwendungen	101.568,31	12.900	14.600	14.600	14.600	14.600
	17	davon Verfügungsmittel	0,00	0	0	0	0	0
	18	= ordentliche Aufwendungen (= Zeilen 11 bis 16)	1.247.125,60	1.122.100	1.322.400	1.323.800	1.330.800	1.336.900
	19	= Ergebnis der laufenden Verwaltungstätigkeit (= Zeilen 10 / 18)	-580.636,83	-525.100	-599.200	-589.600	-596.600	-602.700
46	20	+ Finanzerträge	0,00	0	0	0	0	0
55	21	- Zinsen und sonstige Finanzaufwendungen	0,00	0	0	0	0	0
	22	= Finanzergebnis (= Zeilen 20 und 21)	0,00	0	0	0	0	0
	23	= ordentliches Ergebnis (= Zeilen 19 und 22)	-580.636,83	-525.100	-599.200	-589.600	-596.600	-602.700
49	24	+ außerordentliche Erträge	0,00	0	0	0	0	0
59	25	- außerordentliche Aufwendungen	0,00	0	0	0	0	0
	26	= außerordentliches Ergebnis (= Zeilen 24 und 25)	0,00	0	0	0	0	0
	27	= Ergebnis vor Berücksichtigung der internen Leistungsbeziehungen (= Zeilen 23 und 26)	-580.636,83	-525.100	-599.200	-589.600	-596.600	-602.700
48	28	+ Erträge aus internen Leistungsbeziehungen	0,00	0	0	0	0	0
58	29	- Aufwendungen aus internen Leistungsbeziehungen	13.620,09	14.000	20.000	20.000	20.000	20.000
		5811000 Aufwendungen aus internen Leistungsbeziehungen	13.620,09	14.000	20.000	20.000	20.000	20.000
	30	= Ergebnis (= Zeilen 27, 28, 29)	-594.256,92	-539.100	-619.200	-609.600	-616.600	-622.700

Gemeinde: 01 Gemeinde Flintbek

Hauptproduktbereich	2	Schule und Kultur
Produktbereich	22	Sonderschulen
Produktgruppe	221	Sonderschulen
Produkt	22101	Schulkostenbeiträge

Ertrags- und Aufwandsarten			Ergebnis des Vorjahres	Ansatz des Vorjahres	Ansatz des Haushaltsjahres	Planung Haushaltsjahr + 1	Planung Haushaltsjahr + 2	Planung Haushaltsjahr + 3
			2018	2019	2020	2021	2022	2023
			in EUR	in EUR	in EUR	in EUR	in EUR	in EUR
1	2	3	4	5	6	7	8	9
40	1	Steuern und ähnliche Abgaben	0,00	0	0	0	0	0
41	2	+ Zuwendungen und allgemeine Umlagen	0,00	0	0	0	0	0
42	3	+ sonstige Transfererträge	0,00	0	0	0	0	0
43	4	+ öffentlich-rechtliche Leistungsentgelte	0,00	0	0	0	0	0
441	5	+ privatrechtliche Leistungsentgelte	0,00	0	0	0	0	0
442								
446								
448	6	+ Kostenerstattungen und Kostenumlagen	0,00	0	0	0	0	0
45	7	+ sonstige ordentliche Erträge	0,00	0	0	0	0	0
471	8	+ aktivierte Eigenleistungen	0,00	0	0	0	0	0
472	9	+/- Bestandsveränderungen	0,00	0	0	0	0	0
	10	= ordentliche Erträge	0,00	0	0	0	0	0
50	11	Personalaufwendungen	0,00	0	0	0	0	0
51	12	+ Versorgungsaufwendungen	0,00	0	0	0	0	0
52	13	+ Aufwendungen für Sach- und Dienstleistungen	0,00	0	0	0	0	0
57	14	+ bilanzielle Abschreibungen	0,00	0	0	0	0	0
53	15	+ Transferaufwendungen	0,00	0	0	0	0	0
54	16	+ sonstige ordentliche Aufwendungen	13.965,66	25.000	20.000	20.000	20.000	20.000
		5452000 Erstattungen von Aufwendungen von Dritten aus lfd. Verwaltungstätigkeit Gemeinden (GV *) Förderschulen	13.965,66	25.000	20.000	20.000	20.000	20.000
	17	davon Verfügungsmittel	0,00	0	0	0	0	0
	18	= ordentliche Aufwendungen (= Zeilen 11 bis 16)	13.965,66	25.000	20.000	20.000	20.000	20.000
	19	= Ergebnis der laufenden Verwaltungstätigkeit (= Zeilen 10 / 18)	-13.965,66	-25.000	-20.000	-20.000	-20.000	-20.000
46	20	+ Finanzerträge	0,00	0	0	0	0	0
55	21	- Zinsen und sonstige Finanzaufwendungen	0,00	0	0	0	0	0
	22	= Finanzergebnis (= Zeilen 20 und 21)	0,00	0	0	0	0	0
	23	= ordentliches Ergebnis (= Zeilen 19 und 22)	-13.965,66	-25.000	-20.000	-20.000	-20.000	-20.000
49	24	+ außerordentliche Erträge	0,00	0	0	0	0	0
59	25	- außerordentliche Aufwendungen	0,00	0	0	0	0	0
	26	= außerordentliches Ergebnis (= Zeilen 24 und 25)	0,00	0	0	0	0	0
	27	= Ergebnis vor Berücksichtigung der internen Leistungsbeziehungen (= Zeilen 23 und 26)	-13.965,66	-25.000	-20.000	-20.000	-20.000	-20.000
48	28	+ Erträge aus internen Leistungsbeziehungen	0,00	0	0	0	0	0
58	29	- Aufwendungen aus internen Leistungsbeziehungen	0,00	0	0	0	0	0
	30	= Ergebnis (= Zeilen 27, 28, 29)	-13.965,66	-25.000	-20.000	-20.000	-20.000	-20.000

Gemeinde: 01 Gemeinde Flintbek

Hauptproduktbereich	2	Schule und Kultur
Produktbereich	24	Schülerbeförderung
Produktgruppe	241	Schülerbeförderung
Produkt	24101	Schülerbeförderung

Ertrags- und Aufwandsarten			Ergebnis des Vorjahres	Ansatz des Vorjahres	Ansatz des Haushaltsjahres	Planung Haushaltsjahr + 1	Planung Haushaltsjahr + 2	Planung Haushaltsjahr + 3
			2018	2019	2020	2021	2022	2023
			in EUR	in EUR	in EUR	in EUR	in EUR	in EUR
1	2	3	4	5	6	7	8	9
40	1	Steuern und ähnliche Abgaben	0,00	0	0	0	0	0
41	2	+ Zuwendungen und allgemeine Umlagen <i>4142000 Zuweisungen und Zuschüsse für lfd. Zwecke Gemeinden (GV)</i>	18.738,49 18.738,49	27.000 27.000	10.000 10.000	10.000 10.000	10.000 10.000	10.000 10.000
42	3	+ sonstige Transfererträge	0,00	0	0	0	0	0
43	4	+ öffentlich-rechtliche Leistungsentgelte	0,00	0	0	0	0	0
441 442 446	5	+ privatrechtliche Leistungsentgelte  <i>4462000 Sonstige privatrechtliche Leistungsentgelte 1 ) Eigenanteil der Eltern.</i>	7.579,00  7.579,00	8.000  8.000	8.000  8.000	8.000  8.000	8.000  8.000	8.000  8.000
448	6	+ Kostenerstattungen und Kostenumlagen	0,00	0	0	0	0	0
45	7	+ sonstige ordentliche Erträge	0,00	0	0	0	0	0
471	8	+ aktivierte Eigenleistungen	0,00	0	0	0	0	0
472	9	+/- Bestandsveränderungen	0,00	0	0	0	0	0
	10	= ordentliche Erträge	26.317,49	35.000	18.000	18.000	18.000	18.000
50	11	Personalaufwendungen	0,00	0	0	0	0	0
51	12	+ Versorgungsaufwendungen	0,00	0	0	0	0	0
52	13	+ Aufwendungen für Sach- und Dienstleistungen	0,00	0	0	0	0	0
57	14	+ bilanzielle Abschreibungen <i>5731660 Abschreibungen auf Forderungen aus sonstigem privatrechtlichem Leistungsentgelten</i>	84,00 84,00	0 0	0 0	0 0	0 0	0 0
53	15	+ Transferaufwendungen	0,00	0	0	0	0	0
54	16	+ sonstige ordentliche Aufwendungen <i>5429000 Inanspruchnahme von Rechten und Diensten- sonstige Aufwendungen * Schülerbeförderungskosten</i>	95.300,14 95.300,14	110.000 110.000	100.000 100.000	100.000 100.000	100.000 100.000	100.000 100.000
	17	davon Verfügungsmittel	0,00	0	0	0	0	0
	18	= ordentliche Aufwendungen (= Zeilen 11 bis 16)	95.384,14	110.000	100.000	100.000	100.000	100.000
	19	= Ergebnis der laufenden Verwaltungstätigkeit (= Zeilen 10 / 18)	-69.066,65	-75.000	-82.000	-82.000	-82.000	-82.000
46	20	+ Finanzerträge	0,00	0	0	0	0	0
55	21	- Zinsen und sonstige Finanzaufwendungen	0,00	0	0	0	0	0
	22	= Finanzergebnis (= Zeilen 20 und 21)	0,00	0	0	0	0	0
	23	= ordentliches Ergebnis (= Zeilen 19 und 22)	-69.066,65	-75.000	-82.000	-82.000	-82.000	-82.000
49	24	+ außerordentliche Erträge	0,00	0	0	0	0	0
59	25	- außerordentliche Aufwendungen	0,00	0	0	0	0	0
	26	= außerordentliches Ergebnis (= Zeilen 24 und 25)	0,00	0	0	0	0	0
	27	= Ergebnis vor Berücksichtigung der internen Leistungsbeziehungen (= Zeilen 23 und 26)	-69.066,65	-75.000	-82.000	-82.000	-82.000	-82.000
48	28	+ Erträge aus internen Leistungsbeziehungen	0,00	0	0	0	0	0
58	29	- Aufwendungen aus internen Leistungsbeziehungen	0,00	0	0	0	0	0
	30	= Ergebnis (= Zeilen 27, 28, 29)	-69.066,65	-75.000	-82.000	-82.000	-82.000	-82.000

Gemeinde: 01 Gemeinde Flintbek

Hauptproduktbereich	2	Schule und Kultur
Produktbereich	24	Schülerbeförderung
Produktgruppe	242	Fördermaßnahmen für Schüler
Produkt	24201	Fördermaßnahmen f. Schüler, Fahrten usw.

Ertrags- und Aufwandsarten			Ergebnis des Vorjahres	Ansatz des Vorjahres	Ansatz des Haushaltsjahres	Planung Haushaltsjahr + 1	Planung Haushaltsjahr + 2	Planung Haushaltsjahr + 3
			2018	2019	2020	2021	2022	2023
			in EUR	in EUR	in EUR	in EUR	in EUR	in EUR
1	2	3	4	5	6	7	8	9
40	1	Steuern und ähnliche Abgaben	0,00	0	0	0	0	0
41	2	+ Zuwendungen und allgemeine Umlagen	0,00	0	0	0	0	0
42	3	+ sonstige Transfererträge	0,00	0	0	0	0	0
43	4	+ öffentlich-rechtliche Leistungsentgelte	0,00	0	0	0	0	0
441	5	+ privatrechtliche Leistungsentgelte	0,00	0	0	0	0	0
442								
446								
448	6	+ Kostenerstattungen und Kostenumlagen	0,00	0	0	0	0	0
45	7	+ sonstige ordentliche Erträge	0,00	0	0	0	0	0
471	8	+ aktivierte Eigenleistungen	0,00	0	0	0	0	0
472	9	+/- Bestandsveränderungen	0,00	0	0	0	0	0
	10	= ordentliche Erträge	0,00	0	0	0	0	0
50	11	Personalaufwendungen	0,00	0	0	0	0	0
51	12	+ Versorgungsaufwendungen	0,00	0	0	0	0	0
52	13	+ Aufwendungen für Sach- und Dienstleistungen	0,00	0	0	0	0	0
57	14	+ bilanzielle Abschreibungen	0,00	0	0	0	0	0
53	15	+ Transferaufwendungen	0,00	1.000	1.000	1.000	1.000	1.000
		5318000 Zuweisungen und Zuschüsse für lfd. Zwecke übrige Bereiche	0,00	1.000	1.000	1.000	1.000	1.000
		* Zuschüsse an SchülerInnen für Klassenfahrten usw. (Lehrkräfte/Begleitpersonen bei 21820.5318000)						
54	16	+ sonstige ordentliche Aufwendungen	0,00	0	0	0	0	0
	17	davon Verfügungsmittel	0,00	0	0	0	0	0
	18	= ordentliche Aufwendungen (= Zeilen 11 bis 16)	0,00	1.000	1.000	1.000	1.000	1.000
	19	= Ergebnis der laufenden Verwaltungstätigkeit (= Zeilen 10 / 18)	0,00	-1.000	-1.000	-1.000	-1.000	-1.000
46	20	+ Finanzerträge	0,00	0	0	0	0	0
55	21	- Zinsen und sonstige Finanzaufwendungen	0,00	0	0	0	0	0
	22	= Finanzergebnis (= Zeilen 20 und 21)	0,00	0	0	0	0	0
	23	= ordentliches Ergebnis (= Zeilen 19 und 22)	0,00	-1.000	-1.000	-1.000	-1.000	-1.000
49	24	+ außerordentliche Erträge	0,00	0	0	0	0	0
59	25	- außerordentliche Aufwendungen	0,00	0	0	0	0	0
	26	= außerordentliches Ergebnis (= Zeilen 24 und 25)	0,00	0	0	0	0	0
	27	= Ergebnis vor Berücksichtigung der internen Leistungsbeziehungen (= Zeilen 23 und 26)	0,00	-1.000	-1.000	-1.000	-1.000	-1.000
48	28	+ Erträge aus internen Leistungsbeziehungen	0,00	0	0	0	0	0
58	29	- Aufwendungen aus internen Leistungsbeziehungen	0,00	0	0	0	0	0
	30	= Ergebnis (= Zeilen 27, 28, 29)	0,00	-1.000	-1.000	-1.000	-1.000	-1.000

Gemeinde: 01 Gemeinde Flintbek

Hauptproduktbereich	2	Schule und Kultur
Produktbereich	24	Schülerbeförderung
Produktgruppe	243	Sonstige schulische Aufgaben
Produkt	24301	Sonstige schulische Aufgaben, Schülerversicherung usw.

Ertrags- und Aufwandsarten			Ergebnis des Vorjahres	Ansatz des Vorjahres	Ansatz des Haushaltsjahres	Planung Haushaltsjahr + 1	Planung Haushaltsjahr + 2	Planung Haushaltsjahr + 3
			2018	2019	2020	2021	2022	2023
			in EUR	in EUR	in EUR	in EUR	in EUR	in EUR
1	2	3	4	5	6	7	8	9
40	1	Steuern und ähnliche Abgaben	0,00	0	0	0	0	0
41	2	+ Zuwendungen und allgemeine Umlagen	0,00	0	0	0	0	0
42	3	+ sonstige Transfererträge	0,00	0	0	0	0	0
43	4	+ öffentlich-rechtliche Leistungsentgelte	0,00	0	0	0	0	0
441	5	+ privatrechtliche Leistungsentgelte	0,00	0	0	0	0	0
442								
446								
448	6	+ Kostenerstattungen und Kostenumlagen	0,00	0	0	0	0	0
45	7	+ sonstige ordentliche Erträge	0,00	0	0	0	0	0
471	8	+ aktivierte Eigenleistungen	0,00	0	0	0	0	0
472	9	+/- Bestandsveränderungen	0,00	0	0	0	0	0
	10	= ordentliche Erträge	0,00	0	0	0	0	0
50	11	Personalaufwendungen	0,00	0	0	0	0	0
51	12	+ Versorgungsaufwendungen	0,00	0	0	0	0	0
52	13	+ Aufwendungen für Sach- und Dienstleistungen	0,00	0	0	0	0	0
57	14	+ bilanzielle Abschreibungen	0,00	0	0	0	0	0
53	15	+ Transferaufwendungen	0,00	0	0	0	0	0
54	16	+ sonstige ordentliche Aufwendungen	40.091,60	41.300	41.000	41.300	41.000	41.000
		5431000 Geschäftsaufwendungen	0,00	300	0	300	0	0
		*) Kosten f. d. Durchführung eines Berufsforums						
		5441000 Steuern, Versicherungen, Schadensfälle	40.091,60	41.000	41.000	41.000	41.000	41.000
		*) Schülerversicherung f. z.Z 683 Schüler, Schulsachschäden						
	17	davon Verfügungsmittel	0,00	0	0	0	0	0
	18	= ordentliche Aufwendungen (= Zeilen 11 bis 16)	40.091,60	41.300	41.000	41.300	41.000	41.000
	19	= Ergebnis der laufenden Verwaltungstätigkeit (= Zeilen 10 / 18)	-40.091,60	-41.300	-41.000	-41.300	-41.000	-41.000
46	20	+ Finanzerträge	0,00	0	0	0	0	0
55	21	- Zinsen und sonstige Finanzaufwendungen	0,00	0	0	0	0	0
	22	= Finanzergebnis (= Zeilen 20 und 21)	0,00	0	0	0	0	0
	23	= ordentliches Ergebnis (= Zeilen 19 und 22)	-40.091,60	-41.300	-41.000	-41.300	-41.000	-41.000
49	24	+ außerordentliche Erträge	0,00	0	0	0	0	0
59	25	- außerordentliche Aufwendungen	0,00	0	0	0	0	0
	26	= außerordentliches Ergebnis (= Zeilen 24 und 25)	0,00	0	0	0	0	0
	27	= Ergebnis vor Berücksichtigung der internen Leistungsbeziehungen (= Zeilen 23 und 26)	-40.091,60	-41.300	-41.000	-41.300	-41.000	-41.000
48	28	+ Erträge aus internen Leistungsbeziehungen	0,00	0	0	0	0	0
58	29	- Aufwendungen aus internen Leistungsbeziehungen	0,00	0	0	0	0	0
	30	= Ergebnis (= Zeilen 27, 28, 29)	-40.091,60	-41.300	-41.000	-41.300	-41.000	-41.000

Gemeinde: 01 Gemeinde Flintbek

Hauptproduktbereich	2	Schule und Kultur
Produktbereich	27	Volksbildung
Produktgruppe	271	Volkshochschulen
Produkt	27101	Volkshochschule Flintbek

Ertrags- und Aufwandsarten			Ergebnis des Vorjahres	Ansatz des Vorjahres	Ansatz des Haushaltsjahres	Planung Haushaltsjahr + 1	Planung Haushaltsjahr + 2	Planung Haushaltsjahr + 3
			2018	2019	2020	2021	2022	2023
			in EUR	in EUR	in EUR	in EUR	in EUR	in EUR
1	2	3	4	5	6	7	8	9
40	1	Steuern und ähnliche Abgaben	0,00	0	0	0	0	0
41	2	+ Zuwendungen und allgemeine Umlagen	0,00	0	0	0	0	0
42	3	+ sonstige Transfererträge	0,00	0	0	0	0	0
43	4	+ öffentlich-rechtliche Leistungsentgelte	0,00	0	0	0	0	0
441	5	+ privatrechtliche Leistungsentgelte	0,00	0	0	0	0	0
442								
446								
448	6	+ Kostenerstattungen und Kostenumlagen	0,00	0	0	0	0	0
45	7	+ sonstige ordentliche Erträge	0,00	0	0	0	0	0
471	8	+ aktivierte Eigenleistungen	0,00	0	0	0	0	0
472	9	+/- Bestandsveränderungen	0,00	0	0	0	0	0
	10	= ordentliche Erträge	0,00	0	0	0	0	0
50	11	Personalaufwendungen	586,80	800	800	800	800	800
		5012000 Arbeitnehmerinnen und Arbeitnehmer	461,72	500	500	500	500	500
		5022000 Beiträge zu Versorgungskassen Arbeitnehmer/-inn	32,15	100	100	100	100	100
		5032000 Beiträge zur gesetzlichen Sozialversicherung für Arbeitnehmer/-innen	90,94	100	100	100	100	100
		5041000 Beihilfen und Unterstützungsleistungen und dgl. für Beschäftigte	1,99	100	100	100	100	100
51	12	+ Versorgungsaufwendungen	0,00	0	0	0	0	0
52	13	+ Aufwendungen für Sach- und Dienstleistungen	395,81	1.300	1.700	1.300	1.300	1.300
		5211000 Unterhaltung der Grundstücke und baulichen Anla	0,00	500	900	500	500	500
		1. Lfd. bauliche Unterhaltung.						
		5241000 Bewirtschaftung der Grundstücke, baulichen Anlagen usw..	266,70	500	500	500	500	500
		5241100 Bewirtschaftung d. Grundst., Energie, Strom, Gas, Wasser	129,11	300	300	300	300	300
57	14	+ bilanzielle Abschreibungen	0,00	0	0	0	0	0
53	15	+ Transferaufwendungen	25.963,54	30.000	38.500	26.500	26.500	26.500
		5318000 Zuweisungen und Zuschüsse für lfd. Zwecke übrige Bereiche	25.963,54	30.000	38.500	26.500	26.500	26.500
		*) 1. Lfd. Barzuschuss 1,79 €/Einw. = 12.998,98 €, 2. Zuschuss Miete f. Räume i.d. Schule, Verrechnung 6.500 € (21820.4321000), 3. Zuschuss für Unterbringung "Heilmannskamp 4" 7.000 €.						
		4. Zuschuss Personalkosten lt. Beschluss BJKS v. 30.10.19 12.000 €						
54	16	+ sonstige ordentliche Aufwendungen	0,00	0	0	0	0	0
	17	davon Verfügungsmittel	0,00	0	0	0	0	0
	18	= ordentliche Aufwendungen (= Zeilen 11 bis 16)	26.946,15	32.100	41.000	28.600	28.600	28.600
	19	= Ergebnis der laufenden Verwaltungstätigkeit (= Zeilen 10 / 18)	-26.946,15	-32.100	-41.000	-28.600	-28.600	-28.600
46	20	+ Finanzerträge	0,00	0	0	0	0	0
55	21	- Zinsen und sonstige Finanzaufwendungen	0,00	0	0	0	0	0
	22	= Finanzergebnis (= Zeilen 20 und 21)	0,00	0	0	0	0	0
	23	= ordentliches Ergebnis (= Zeilen 19 und 22)	-26.946,15	-32.100	-41.000	-28.600	-28.600	-28.600
49	24	+ außerordentliche Erträge	0,00	0	0	0	0	0
59	25	- außerordentliche Aufwendungen	0,00	0	0	0	0	0



Gemeinde: 01 Gemeinde Flintbek

Hauptproduktbereich	2	Schule und Kultur
Produktbereich	27	Volksbildung
Produktgruppe	271	Volkshochschulen
Produkt	27101	Volkshochschule Flintbek

Ertrags- und Aufwandsarten			Ergebnis des Vorjahres	Ansatz des Vorjahres	Ansatz des Haushaltsjahres	Planung Haushaltsjahr + 1	Planung Haushaltsjahr + 2	Planung Haushaltsjahr + 3
			2018	2019	2020	2021	2022	2023
			in EUR	in EUR	in EUR	in EUR	in EUR	in EUR
1	2	3	4	5	6	7	8	9
	26	= außerordentliches Ergebnis (= Zeilen 24 und 25)	0,00	0	0	0	0	0
	27	= Ergebnis vor Berücksichtigung der internen Leistungsbeziehungen (= Zeilen 23 und 26)	-26.946,15	-32.100	-41.000	-28.600	-28.600	-28.600
48	28	+ Erträge aus internen Leistungsbeziehungen	0,00	0	0	0	0	0
58	29	- Aufwendungen aus internen Leistungsbeziehungen	52,12	0	100	100	100	100
		<i>5811000 Aufwendungen aus internen Leistungsbeziehungen</i>	52,12	0	100	100	100	100
	30	= Ergebnis (= Zeilen 27, 28, 29)	-26.998,27	-32.100	-41.100	-28.700	-28.700	-28.700

Gemeinde: 01 Gemeinde Flintbek

Hauptproduktbereich	2	Schule und Kultur
Produktbereich	27	Volksbildung
Produktgruppe	272	Büchereien
Produkt	27201	Gemeindebücherei

Ertrags- und Aufwandsarten			Ergebnis des Vorjahres	Ansatz des Vorjahres	Ansatz des Haushaltsjahres	Planung Haushaltsjahr + 1	Planung Haushaltsjahr + 2	Planung Haushaltsjahr + 3
			2018	2019	2020	2021	2022	2023
1	2	3	in EUR	in EUR	in EUR	in EUR	in EUR	in EUR
4	5	6	7	8	9			
40	1	Steuern und ähnliche Abgaben	0,00	0	0	0	0	0
41	2	+ Zuwendungen und allgemeine Umlagen	22.123,13	22.200	24.900	24.900	24.900	24.900
		4142000 Zuweisungen und Zuschüsse für lfd. Zwecke Gemeinden (GV)	10.905,77	11.000	11.500	11.500	11.500	11.500
		*) Zuschuss Kreis f. Personalkosten						
		4148000 Zuweisungen und Zuschüsse für lfd. Zwecke übrige Bereiche	11.217,36	11.200	13.400	13.400	13.400	13.400
		* Zuschuss Büchereiverein						
		Personalkostenzuschuss 2020 beträgt ca. 13.440 €						
42	3	+ sonstige Transfererträge	0,00	0	0	0	0	0
43	4	+ öffentlich-rechtliche Leistungsentgelte	6.833,00	8.000	7.000	7.000	7.000	7.000
		4321000 Benutzungsgebühren und ähnliche Entgelte	6.833,00	8.000	7.000	7.000	7.000	7.000
441	5	+ privatrechtliche Leistungsentgelte	3.678,12	1.900	1.900	1.900	1.900	1.900
442		4421000 Erträge aus dem Verkauf von Vorräten, Flohmarkt u.a.	400,00	400	400	400	400	400
446		4462000 Sonstige privatr. Leistungsentg., Spenden	3.278,12	1.500	1.500	1.500	1.500	1.500
448	6	+ Kostenerstattungen und Kostenumlagen	0,00	0	0	0	0	0
45	7	+ sonstige ordentliche Erträge	2.484,00	1.500	1.000	1.000	1.000	1.000
		4561000 Bußgelder, Mahngebühren	2.484,00	1.500	1.000	1.000	1.000	1.000
471	8	+ aktivierte Eigenleistungen	0,00	0	0	0	0	0
472	9	+/- Bestandsveränderungen	0,00	0	0	0	0	0
	10	= ordentliche Erträge	35.118,25	33.600	34.800	34.800	34.800	34.800
50	11	Personalaufwendungen	83.121,30	91.400	105.000	106.400	107.900	109.500
		5012000 Arbeitnehmerinnen und Arbeitnehmer	65.518,06	71.800	81.200	82.400	83.600	84.900
		5022000 Beiträge zu Versorgungskassen Arbeitnehmer/-inn	4.304,14	4.700	5.400	5.500	5.600	5.600
		5032000 Beiträge zur gesetzlichen Sozialversicherung für Arbeitnehmer/-innen	12.855,52	14.500	18.000	18.300	18.500	18.800
		5041000 Beihilfen und Unterstützungsleistungen und dgl. für Beschäftigte	443,58	400	400	200	200	200
51	12	+ Versorgungsaufwendungen	0,00	0	0	0	0	0
52	13	+ Aufwendungen für Sach- und Dienstleistungen	24.152,04	16.900	18.700	14.200	14.200	14.200
		5211000 Unterhaltung der Grundstücke und baulichen Anla	5.078,25	3.000	5.000	800	800	800
		5241000 Bewirtschaftung der Grundstücke, baulichen Anlagen usw.	1.188,23	1.200	1.500	1.500	1.500	1.500
		*) Anteil der Bücherei am Gebäude "Kätterskamp 6"						
		5241100 Bewirtschaftung d. Grundst., Energie, Strom, Gas, Wasser	2.818,48	3.000	3.200	3.200	3.200	3.200
		5262000 Aus- und Fortbildung, Umschulung	1.850,00	1.900	1.200	900	900	900
		*) Personal/Vorlesepaten 1.200 €						
		5271000 Besondere Verwaltungs- und Betriebsaufwendung	9.890,00	4.800	4.800	4.800	4.800	4.800
		*) Ausstattung, EDV-Verbrauchsmittel, Medien, Ersatzbesch. v. Büchern usw.,						
		5291000 Aufwendungen für sonstige Dienstleistungen	3.327,08	3.000	3.000	3.000	3.000	3.000
		*) Veranstaltungen						
57	14	+ bilanzielle Abschreibungen	3.704,67	3.700	3.600	2.900	2.800	2.600

Gemeinde: 01 Gemeinde Flintbek

Hauptproduktbereich	2	Schule und Kultur
Produktbereich	27	Volksbildung
Produktgruppe	272	Büchereien
Produkt	27201	Gemeindebücherei

Ertrags- und Aufwandsarten			Ergebnis des Vorjahres	Ansatz des Vorjahres	Ansatz des Haushaltsjahres	Planung Haushaltsjahr + 1	Planung Haushaltsjahr + 2	Planung Haushaltsjahr + 3
			2018	2019	2020	2021	2022	2023
			in EUR	in EUR	in EUR	in EUR	in EUR	in EUR
1	2	3	4	5	6	7	8	9
		5711010 Abschreibungen auf immaterielle Vermögensgegenstände	285,60	200	100	0	0	0
		5711030 Abschreibungen auf bebaute Grundstücke und grundstücksgleiche Rechte	2.416,16	2.500	2.500	2.500	2.500	2.500
		5711070 Abschreibungen auf Maschinen und technische Anlagen, Fahrzeuge	0,00	200	0	0	0	0
		5711080 Abschreibungen auf Betriebs- und Geschäftsausstattung	1.002,91	800	1.000	400	300	100
53	15	+ Transferaufwendungen	8.482,10	8.500	9.300	9.300	9.300	9.300
		5318000 Zuweisungen und Zuschüsse für lfd. Zwecke übrige Bereiche ) Kosten der Büchereizentrale lt. Vertrag. Vertragliche Leistung 2020 belaufen sich auf ca. 9.250 €	8.482,10	8.500	9.300	9.300	9.300	9.300
54	16	+ sonstige ordentliche Aufwendungen	7.356,73	9.400	9.400	9.400	9.400	9.400
		5421000 Inanspruchnahme von Rechten und Dienstaufwendungen für ehrenamtliche und sonstige Tätigkeiten ) Ehrenamtl. Helferinnen 1.536 €, Sonstiges 100 €.	1.094,00	1.700	1.700	1.700	1.700	1.700
		5431000 Geschäftsaufwendungen ) Bürobedarf 100 €, Post- u. Fernmeldegeb. 1.500 €, Lfd. Kosten, Pflege ONLEIHE 1.950 €, HotSpot 600 €, Miete Drucker 600 €, GEZ 70 €, Künstlersozialabgabe 150 €, Lizenzgebühren 2.200 €, Support Koha 300 €	6.262,73	7.500	7.500	7.500	7.500	7.500
		5441000 Steuern, Versicherungen, Schadensfälle	0,00	200	200	200	200	200
	17	davon Verfügungsmittel	0,00	0	0	0	0	0
	18	= ordentliche Aufwendungen (= Zeilen 11 bis 16)	126.816,84	129.900	146.000	142.200	143.600	145.000
	19	= Ergebnis der laufenden Verwaltungstätigkeit (= Zeilen 10 / 18)	-91.698,59	-96.300	-111.200	-107.400	-108.800	-110.200
46	20	+ Finanzerträge	0,00	0	0	0	0	0
55	21	- Zinsen und sonstige Finanzaufwendungen	0,00	0	0	0	0	0
	22	= Finanzergebnis (= Zeilen 20 und 21)	0,00	0	0	0	0	0
	23	= ordentliches Ergebnis (= Zeilen 19 und 22)	-91.698,59	-96.300	-111.200	-107.400	-108.800	-110.200
49	24	+ außerordentliche Erträge	0,00	0	0	0	0	0
59	25	- außerordentliche Aufwendungen	0,00	0	0	0	0	0
	26	= außerordentliches Ergebnis (= Zeilen 24 und 25)	0,00	0	0	0	0	0
	27	= Ergebnis vor Berücksichtigung der internen Leistungsbeziehungen (= Zeilen 23 und 26)	-91.698,59	-96.300	-111.200	-107.400	-108.800	-110.200
48	28	+ Erträge aus internen Leistungsbeziehungen	0,00	0	0	0	0	0
58	29	- Aufwendungen aus internen Leistungsbeziehungen	369,00	1.000	500	500	500	500
		5811000 Aufwendungen aus internen Leistungsbeziehungen	369,00	1.000	500	500	500	500
	30	= Ergebnis (= Zeilen 27, 28, 29)	-92.067,59	-97.300	-111.700	-107.900	-109.300	-110.700

Gemeinde: 01 Gemeinde Flintbek

Hauptproduktbereich	2	Schule und Kultur
Produktbereich	28	Heimat- und sonstige Kulturpflege
Produktgruppe	281	Heimat- und sonstige Kulturpflege
Produkt	28101	Heimat- und sonstige Kulturpflege

Ertrags- und Aufwandsarten			Ergebnis des Vorjahres	Ansatz des Vorjahres	Ansatz des Haushaltsjahres	Planung Haushaltsjahr + 1	Planung Haushaltsjahr + 2	Planung Haushaltsjahr + 3
			2018	2019	2020	2021	2022	2023
			in EUR	in EUR	in EUR	in EUR	in EUR	in EUR
1	2	3	4	5	6	7	8	9
40	1	Steuern und ähnliche Abgaben	0,00	0	0	0	0	0
41	2	+ Zuwendungen und allgemeine Umlagen	0,00	0	0	0	0	0
42	3	+ sonstige Transfererträge	0,00	0	0	0	0	0
43	4	+ öffentlich-rechtliche Leistungsentgelte	0,00	0	0	0	0	0
441	5	+ privatrechtliche Leistungsentgelte	0,00	0	0	0	0	0
442								
446								
448	6	+ Kostenerstattungen und Kostenumlagen	0,00	0	0	0	0	0
45	7	+ sonstige ordentliche Erträge	0,00	0	0	0	0	0
471	8	+ aktivierte Eigenleistungen	0,00	0	0	0	0	0
472	9	+/- Bestandsveränderungen	0,00	0	0	0	0	0
	10	= ordentliche Erträge	0,00	0	0	0	0	0
50	11	Personalaufwendungen	1.016,09	700	700	700	700	700
		5012000 Arbeitnehmerinnen und Arbeitnehmer	843,48	400	400	400	400	400
		5022000 Beiträge zu Versorgungskassen Arbeitnehmer/-inn	32,88	100	100	100	100	100
		5032000 Beiträge zur gesetzlichen Sozialversicherung für Arbeitnehmer/-innen	137,37	100	100	100	100	100
		5041000 Beihilfen und Unterstützungsleistungen und dgl. für Beschäftigte	2,36	100	100	100	100	100
51	12	+ Versorgungsaufwendungen	0,00	0	0	0	0	0
52	13	+ Aufwendungen für Sach- und Dienstleistungen	11.529,62	600	12.600	12.600	12.600	12.600
		5291000 Aufwendungen für sonstige Dienstleistungen ) Volkstrauertag 600 €, Dorffest 12.000 € (BJKS v. 11.09.1	11.529,62	600	12.600	12.600	12.600	12.600
57	14	+ bilanzielle Abschreibungen	0,00	0	0	0	0	0
53	15	+ Transferaufwendungen	1.000,00	4.700	1.000	1.000	1.000	1.000
		5318000 Zuweisungen und Zuschüsse für lfd. Zwecke übrige Bereiche ) SH Heimatbund 500 €, Zuschuss Erziehungsberatung 50	1.000,00	4.700	1.000	1.000	1.000	1.000
54	16	+ sonstige ordentliche Aufwendungen	0,00	0	0	0	0	0
	17	davon Verfügungsmittel	0,00	0	0	0	0	0
	18	= ordentliche Aufwendungen (= Zeilen 11 bis 16)	13.545,71	6.000	14.300	14.300	14.300	14.300
	19	= Ergebnis der laufenden Verwaltungstätigkeit (= Zeilen 10 / 18)	-13.545,71	-6.000	-14.300	-14.300	-14.300	-14.300
46	20	+ Finanzerträge	0,00	0	0	0	0	0
55	21	- Zinsen und sonstige Finanzaufwendungen	0,00	0	0	0	0	0
	22	= Finanzergebnis (= Zeilen 20 und 21)	0,00	0	0	0	0	0
	23	= ordentliches Ergebnis (= Zeilen 19 und 22)	-13.545,71	-6.000	-14.300	-14.300	-14.300	-14.300
49	24	+ außerordentliche Erträge	0,00	0	0	0	0	0
59	25	- außerordentliche Aufwendungen	0,00	0	0	0	0	0
	26	= außerordentliches Ergebnis (= Zeilen 24 und 25)	0,00	0	0	0	0	0
	27	= Ergebnis vor Berücksichtigung der internen Leistungsbeziehungen (= Zeilen 23 und 26)	-13.545,71	-6.000	-14.300	-14.300	-14.300	-14.300
48	28	+ Erträge aus internen Leistungsbeziehungen	0,00	0	0	0	0	0
58	29	- Aufwendungen aus internen Leistungsbeziehungen	1.418,25	200	1.500	1.500	1.500	1.500
		5811000 Aufwendungen aus internen Leistungsbeziehungen	1.418,25	200	1.500	1.500	1.500	1.500

Gemeinde: 01 Gemeinde Flintbek

Hauptproduktbereich	2	Schule und Kultur
Produktbereich	28	Heimat- und sonstige Kulturpflege
Produktgruppe	281	Heimat- und sonstige Kulturpflege
Produkt	28101	Heimat- und sonstige Kulturpflege

Ertrags- und Aufwandsarten			Ergebnis des Vorjahres	Ansatz des Vorjahres	Ansatz des Haushaltsjahres	Planung Haushaltsjahr + 1	Planung Haushaltsjahr + 2	Planung Haushaltsjahr + 3
			2018	2019	2020	2021	2022	2023
1	2	3	in EUR	in EUR	in EUR	in EUR	in EUR	in EUR
4	5	6	7	8	9			
	30	= Ergebnis (= Zeilen 27, 28, 29)	-14.963,96	-6.200	-15.800	-15.800	-15.800	-15.800

Gemeinde: 01 Gemeinde Flintbek

Hauptproduktbereich	3	Soziales und Jugend
Produktbereich	31	Grundversorgung und Hilfen
Produktgruppe	315	Soziale Einrichtungen (ohne Einrichtungen der Jugendhilfe)
Produkt	31501	Obdachlosen- u. Asylbewerberunterkünfte

Ertrags- und Aufwandsarten			Ergebnis des Vorjahres	Ansatz des Vorjahres	Ansatz des Haushaltsjahres	Planung Haushaltsjahr + 1	Planung Haushaltsjahr + 2	Planung Haushaltsjahr + 3
			2018	2019	2020	2021	2022	2023
1	2	3	in EUR	in EUR	in EUR	in EUR	in EUR	in EUR
4	5	6	7	8	9			
40	1	Steuern und ähnliche Abgaben	0,00	0	0	0	0	0
41	2	+ Zuwendungen und allgemeine Umlagen	43.421,75	11.800	21.800	21.800	21.800	21.800
		4141000 Zuweisungen und Zuschüsse für lfd. Zwecke Land	41.496,55	10.000	20.000	20.000	20.000	20.000
		* I-Pauschale für Zuweisungen						
		4161000 Erträge aus der Auflösung von Sonderposten aus Zuschüssen	645,16	600	600	600	600	600
		4162000 Erträge aus der Auflösung von Sonderposten aus Zuweisungen	1.280,04	1.200	1.200	1.200	1.200	1.200
42	3	+ sonstige Transfererträge	0,00	0	0	0	0	0
43	4	+ öffentlich-rechtliche Leistungsentgelte	234.494,05	216.000	139.000	147.000	147.000	147.000
		4321000 Benutzungsgebühren und ähnliche Entgelte-Obdachlose	30.385,04	0	8.000	0	0	0
		*) Unterbringung Obdachloser						
		4321001 Benutzungsgebühr 1	204.109,01	216.000	131.000	147.000	147.000	147.000
		*) Unterbringung Asylbewerber einschl. Unterbringung in Wohnungen, veranschlagt bei den jew. Projekten						
441	5	+ privatrechtliche Leistungsentgelte	9.755,80	100	100	100	100	100
442								
446		4462000 Sonstige privatrechtliche Leistungsentgelte 1	9.755,80	100	100	100	100	100
448	6	+ Kostenerstattungen und Kostenumlagen	0,00	0	0	0	0	0
45	7	+ sonstige ordentliche Erträge	0,00	0	0	0	0	0
471	8	+ aktivierte Eigenleistungen	0,00	0	0	0	0	0
472	9	+/- Bestandsveränderungen	0,00	0	0	0	0	0
	10	= ordentliche Erträge	287.671,60	227.900	160.900	168.900	168.900	168.900
50	11	Personalaufwendungen	95.808,04	83.800	61.100	61.800	62.700	63.600
		5011000 Beamtinnen und Beamte	5.228,36	2.600	0	0	0	0
		5012000 Arbeitnehmerinnen und Arbeitnehmer	68.111,47	62.300	47.600	48.300	49.000	49.700
		5021000 Beiträge zu Versorgungskassen für Beamte/Beamtinnen	2.930,80	1.500	0	0	0	0
		5022000 Beiträge zu Versorgungskassen Arbeitnehmer/-inn	5.626,76	4.300	3.100	3.100	3.200	3.200
		5032000 Beiträge zur gesetzlichen Sozialversicherung für Arbeitnehmer/-innen	13.607,39	12.700	10.100	10.300	10.400	10.600
		5041000 Beihilfen und Unterstützungsleistungen und dgl. für Beschäftigte	303,26	400	300	100	100	100
51	12	+ Versorgungsaufwendungen	0,00	0	0	0	0	0
52	13	+ Aufwendungen für Sach- und Dienstleistungen	267.700,37	235.700	301.800	86.800	86.800	86.800
		5211000 Unterhaltung der Grundstücke und baulichen Anla	19.168,86	4.000	158.500	5.000	5.000	5.000
		5231000 Mieten und Pachten	143.701,41	140.000	60.500	0	0	0
		*) Anmietung von Wohnungen, neu veranschlagt bei 31501.5231000-315015						
		5241000 Bewirtschaftung der Grundstücke, baulichen Anlagen usw.	23.250,69	28.400	27.800	27.800	27.800	27.800
		*) An der Bahn 28, neu veranschlagt bei 31501.5241000-315011						
		5241100 Bewirtschaftung d. Grundst., Energie, Strom, Gas, Wasser	74.424,38	53.000	52.000	51.000	51.000	51.000
		*) An der Bahn 28, neu veranschlagt bei 31501.5241100-315011						

Gemeinde: 01 Gemeinde Flintbek

Hauptproduktbereich	3	Soziales und Jugend
Produktbereich	31	Grundversorgung und Hilfen
Produktgruppe	315	Soziale Einrichtungen (ohne Einrichtungen der Jugendhilfe)
Produkt	31501	Obdachlosen- u. Asylbewerberunterkünfte

Ertrags- und Aufwandsarten			Ergebnis des Vorjahres	Ansatz des Vorjahres	Ansatz des Haushaltsjahres	Planung Haushaltsjahr + 1	Planung Haushaltsjahr + 2	Planung Haushaltsjahr + 3
			2018	2019	2020	2021	2022	2023
			in EUR	in EUR	in EUR	in EUR	in EUR	in EUR
1	2	3	4	5	6	7	8	9
		5251000 Haltung von Fahrzeugen	4.363,43	4.000	0	0	0	0
		5261000 Dienst- und Schutzkleidung, persönliche Ausrüstungsgegenstände	230,27	300	0	0	0	0
		5271000 Besondere Verwaltungs- und Betriebsaufwendung	2.561,33	6.000	3.000	3.000	3.000	3.000
57	14	+ bilanzielle Abschreibungen	103.817,35	102.400	93.100	92.300	92.000	91.400
		5711030 Abschreibungen auf bebaute Grundstücke und grundstücksgleiche Rechte *) An der Bahn 28: 6.700 €, Containeranlage und Holzhäuser 206.500 €	69.695,67	69.700	69.700	69.700	69.700	69.700
		5711040 Abschreibungen auf Infrastrukturvermögen	17.216,95	17.300	17.300	17.300	17.300	17.300
		5711070 Abschreibungen auf Maschinen und technische Anlagen, Fahrzeuge	12.347,92	11.200	3.400	3.100	3.000	2.700
		5711080 Abschreibungen auf Betriebs- und Geschäftsausstattung	4.556,81	4.200	2.700	2.200	2.000	1.700
53	15	+ Transferaufwendungen	49.947,12	53.000	54.900	54.900	54.900	54.900
		5318000 Zuweisungen und Zuschüsse für lfd. Zwecke übrige Bereiche *) Personalkostenerstattung an DRK aufgrund Vertrag 18.000 €, Flüchtlingsberatung Diakonie Altholstein 35.900 €	49.947,12	53.000	54.900	54.900	54.900	54.900
54	16	+ sonstige ordentliche Aufwendungen	9.080,92	6.900	6.400	6.400	6.400	6.400
		5431000 Geschäftsaufwendungen *) Post- u. Fernmeldegeb., WLAN-Kosten, Sonstiges.	6.840,91	6.900	6.400	6.400	6.400	6.400
		5471000 Wertveränderung bei Sachanlagen	2.240,01	0	0	0	0	0
	17	davon Verfügungsmittel	0,00	0	0	0	0	0
	18	= ordentliche Aufwendungen (= Zeilen 11 bis 16)	526.353,80	481.800	517.300	302.200	302.800	303.100
	19	= Ergebnis der laufenden Verwaltungstätigkeit (= Zeilen 10 / 18)	-238.682,20	-253.900	-356.400	-133.300	-133.900	-134.200
46	20	+ Finanzerträge	0,00	0	0	0	0	0
55	21	- Zinsen und sonstige Finanzaufwendungen	0,00	0	0	0	0	0
	22	= Finanzergebnis (= Zeilen 20 und 21)	0,00	0	0	0	0	0
	23	= ordentliches Ergebnis (= Zeilen 19 und 22)	-238.682,20	-253.900	-356.400	-133.300	-133.900	-134.200
49	24	+ außerordentliche Erträge	0,00	0	0	0	0	0
59	25	- außerordentliche Aufwendungen	0,00	0	0	0	0	0
	26	= außerordentliches Ergebnis (= Zeilen 24 und 25)	0,00	0	0	0	0	0
	27	= Ergebnis vor Berücksichtigung der internen Leistungsbeziehungen (= Zeilen 23 und 26)	-238.682,20	-253.900	-356.400	-133.300	-133.900	-134.200
48	28	+ Erträge aus internen Leistungsbeziehungen	0,00	0	0	0	0	0
58	29	- Aufwendungen aus internen Leistungsbeziehungen	14.351,91	15.000	15.000	15.000	15.000	15.000
		5811000 Aufwendungen aus internen Leistungsbeziehungen	14.351,91	15.000	15.000	15.000	15.000	15.000
	30	= Ergebnis (= Zeilen 27, 28, 29)	-253.034,11	-268.900	-371.400	-148.300	-148.900	-149.200

Gemeinde: 01 Gemeinde Flintbek

Hauptproduktbereich	3	Soziales und Jugend
Produktbereich	31	Grundversorgung und Hilfen
Produktgruppe	315	Soziale Einrichtungen (ohne Einrichtungen der Jugendhilfe)
Produkt	31502	Seniorenwohnanlage

Ertrags- und Aufwandsarten			Ergebnis des Vorjahres	Ansatz des Vorjahres	Ansatz des Haushaltsjahres	Planung Haushaltsjahr + 1	Planung Haushaltsjahr + 2	Planung Haushaltsjahr + 3
			2018	2019	2020	2021	2022	2023
			in EUR	in EUR	in EUR	in EUR	in EUR	in EUR
1	2	3	4	5	6	7	8	9
40	1	Steuern und ähnliche Abgaben	0,00	0	0	0	0	0
41	2	+ Zuwendungen und allgemeine Umlagen	4.637,80	4.600	4.600	4.600	4.600	4.600
		<i>4162000 Erträge aus der Auflösung von Sonderposten aus Zuweisungen</i>	4.637,80	4.600	4.600	4.600	4.600	4.600
42	3	+ sonstige Transfererträge	0,00	0	0	0	0	0
43	4	+ öffentlich-rechtliche Leistungsentgelte	0,00	0	0	0	0	0
441 442 446	5	+ privatrechtliche Leistungsentgelte	38.285,91	44.100	45.200	45.200	45.200	45.200
		<i>4411010 Mieten und Pacht Seniorenwohnanlage *)</i>	38.285,91	44.100	45.200	45.200	45.200	45.200
		<i>Miete 45.200 €, fiktiv, Verrechnung mit Tilgung (zahlungneutral)</i>						
448	6	+ Kostenerstattungen und Kostenumlagen	0,00	0	0	0	0	0
45	7	+ sonstige ordentliche Erträge	0,00	0	0	0	0	0
471	8	+ aktivierte Eigenleistungen	0,00	0	0	0	0	0
472	9	+/- Bestandsveränderungen	0,00	0	0	0	0	0
	10	= ordentliche Erträge	42.923,71	48.700	49.800	49.800	49.800	49.800
50	11	Personalaufwendungen	8.317,32	6.700	6.700	6.800	6.900	6.900
		<i>5012000 Arbeitnehmerinnen und Arbeitnehmer</i>	6.558,72	5.100	5.200	5.300	5.400	5.400
		<i>5022000 Beiträge zur Versorgungskassen Arbeitnehmer/-inn</i>	453,50	400	400	400	400	400
		<i>5032000 Beiträge zur gesetzlichen Sozialversicherung für Arbeitnehmer/-innen</i>	1.275,76	1.100	1.000	1.000	1.000	1.000
		<i>5041000 Beihilfen und Unterstützungsleistungen und dgl. für Beschäftigte</i>	29,34	100	100	100	100	100
51	12	+ Versorgungsaufwendungen	0,00	0	0	0	0	0
52	13	+ Aufwendungen für Sach- und Dienstleistungen	0,00	0	0	0	0	0
57	14	+ bilanzielle Abschreibungen	47.621,67	47.700	47.700	47.700	47.700	47.700
		<i>5711030 Abschreibungen auf bebaute Grundstücke und grundstücksgleiche Rechte</i>	47.621,67	47.700	47.700	47.700	47.700	47.700
53	15	+ Transferaufwendungen	0,00	0	0	0	0	0
54	16	+ sonstige ordentliche Aufwendungen	0,00	0	0	0	0	0
	17	davon Verfügungsmittel	0,00	0	0	0	0	0
	18	= ordentliche Aufwendungen (= Zeilen 11 bis 16)	55.938,99	54.400	54.400	54.500	54.600	54.600
	19	= Ergebnis der laufenden Verwaltungstätigkeit (= Zeilen 10 / 18)	-13.015,28	-5.700	-4.600	-4.700	-4.800	-4.800
46	20	+ Finanzerträge	0,00	0	0	0	0	0
55	21	- Zinsen und sonstige Finanzaufwendungen	0,00	0	0	0	0	0
	22	= Finanzergebnis (= Zeilen 20 und 21)	0,00	0	0	0	0	0
	23	= ordentliches Ergebnis (= Zeilen 19 und 22)	-13.015,28	-5.700	-4.600	-4.700	-4.800	-4.800
49	24	+ außerordentliche Erträge	0,00	0	0	0	0	0
59	25	- außerordentliche Aufwendungen	0,00	0	0	0	0	0
	26	= außerordentliches Ergebnis (= Zeilen 24 und 25)	0,00	0	0	0	0	0
	27	= Ergebnis vor Berücksichtigung der internen Leistungsbeziehungen (= Zeilen 23 und 26)	-13.015,28	-5.700	-4.600	-4.700	-4.800	-4.800
48	28	+ Erträge aus internen Leistungsbeziehungen	0,00	0	0	0	0	0
58	29	- Aufwendungen aus internen Leistungsbeziehungen	0,00	0	0	0	0	0
	30	= Ergebnis (= Zeilen 27, 28, 29)	-13.015,28	-5.700	-4.600	-4.700	-4.800	-4.800





## Gemeinde: 01 Gemeinde Flintbek

Hauptproduktbereich	3	Soziales und Jugend
Produktbereich	31	Grundversorgung und Hilfen
Produktgruppe	315	Soziale Einrichtungen (ohne Einrichtungen der Jugendhilfe)
Produkt	31503	Zuschuss Kuratorium Sozialstation

Ertrags- und Aufwandsarten			Ergebnis des Vorjahres	Ansatz des Vorjahres	Ansatz des Haushaltsjahres	Planung Haushaltsjahr + 1	Planung Haushaltsjahr + 2	Planung Haushaltsjahr + 3
			2018	2019	2020	2021	2022	2023
			in EUR	in EUR	in EUR	in EUR	in EUR	in EUR
1	2	3	4	5	6	7	8	9
40	1	Steuern und ähnliche Abgaben	0,00	0	0	0	0	0
41	2	+ Zuwendungen und allgemeine Umlagen	0,00	0	0	0	0	0
42	3	+ sonstige Transfererträge	0,00	0	0	0	0	0
43	4	+ öffentlich-rechtliche Leistungsentgelte	0,00	0	0	0	0	0
441	5	+ privatrechtliche Leistungsentgelte	0,00	0	0	0	0	0
442								
446								
448	6	+ Kostenerstattungen und Kostenumlagen	0,00	0	0	0	0	0
45	7	+ sonstige ordentliche Erträge	0,00	0	0	0	0	0
471	8	+ aktivierte Eigenleistungen	0,00	0	0	0	0	0
472	9	+/- Bestandsveränderungen	0,00	0	0	0	0	0
	10	= ordentliche Erträge	0,00	0	0	0	0	0
50	11	Personalaufwendungen	3.065,06	9.800	10.200	10.300	10.500	10.700
		5012000 Arbeitnehmerinnen und Arbeitnehmer	2.354,04	7.800	8.000	8.100	8.200	8.400
		5022000 Beiträge zu Versorgungskassen Arbeitnehmer/-inn	163,92	500	500	500	500	500
		5032000 Beiträge zur gesetzlichen Sozialversicherung für Arbeitnehmer/-innen	538,75	1.500	1.700	1.700	1.800	1.800
		5041000 Beihilfen und Unterstützungsleistungen und dgl. für Beschäftigte	8,35	0	0	0	0	0
51	12	+ Versorgungsaufwendungen	0,00	0	0	0	0	0
52	13	+ Aufwendungen für Sach- und Dienstleistungen	0,00	0	0	0	0	0
57	14	+ bilanzielle Abschreibungen	0,00	0	0	0	0	0
53	15	+ Transferaufwendungen	10.913,49	14.000	6.400	3.900	3.900	3.900
		5318000 Zuweisungen und Zuschüsse für lfd. Zwecke übrige Bereiche *) 1. Miete und Nebenkosten der Räume im Gebäude Kätnerskamp 4 anteilig bis 03/2019: 2.500 €, 2. Zuschuss für Durchführung der Seniorenweihnachtsfeier, Seniorenfahrt usw. 3.900 €; Beschluss BJKS vom 29.11.2017	10.913,49	14.000	6.400	3.900	3.900	3.900
54	16	+ sonstige ordentliche Aufwendungen	0,00	300	0	0	0	0
		5431000 Geschäftsaufwendungen	0,00	300	0	0	0	0
	17	davon Verfügungsmittel	0,00	0	0	0	0	0
	18	= ordentliche Aufwendungen (= Zeilen 11 bis 16)	13.978,55	24.100	16.600	14.200	14.400	14.600
	19	= Ergebnis der laufenden Verwaltungstätigkeit (= Zeilen 10 / 18)	-13.978,55	-24.100	-16.600	-14.200	-14.400	-14.600
46	20	+ Finanzerträge	0,00	0	0	0	0	0
55	21	- Zinsen und sonstige Finanzaufwendungen	0,00	0	0	0	0	0
	22	= Finanzergebnis (= Zeilen 20 und 21)	0,00	0	0	0	0	0
	23	= ordentliches Ergebnis (= Zeilen 19 und 22)	-13.978,55	-24.100	-16.600	-14.200	-14.400	-14.600
49	24	+ außerordentliche Erträge	0,00	0	0	0	0	0
59	25	- außerordentliche Aufwendungen	0,00	0	0	0	0	0
	26	= außerordentliches Ergebnis (= Zeilen 24 und 25)	0,00	0	0	0	0	0
	27	= Ergebnis vor Berücksichtigung der internen Leistungsbeziehungen (= Zeilen 23 und 26)	-13.978,55	-24.100	-16.600	-14.200	-14.400	-14.600
48	28	+ Erträge aus internen Leistungsbeziehungen	0,00	0	0	0	0	0
58	29	- Aufwendungen aus internen Leistungsbeziehungen	157,58	300	100	100	100	100

Gemeinde: 01 Gemeinde Flintbek

Hauptproduktbereich	3	Soziales und Jugend
Produktbereich	31	Grundversorgung und Hilfen
Produktgruppe	315	Soziale Einrichtungen (ohne Einrichtungen der Jugendhilfe)
Produkt	31503	Zuschuss Kuratorium Sozialstation

Ertrags- und Aufwandsarten			Ergebnis des Vorjahres	Ansatz des Vorjahres	Ansatz des Haushaltsjahres	Planung Haushaltsjahr + 1	Planung Haushaltsjahr + 2	Planung Haushaltsjahr + 3
			2018	2019	2020	2021	2022	2023
1	2	3	4	5	6	7	8	9
			in EUR	in EUR	in EUR	in EUR	in EUR	in EUR
		5811000 Aufwendungen aus internen Leistungsbeziehungen	157,58	300	100	100	100	100
30		= Ergebnis (= Zeilen 27, 28, 29)	-14.136,13	-24.400	-16.700	-14.300	-14.500	-14.700

## Gemeinde: 01 Gemeinde Flintbek

Hauptproduktbereich	3	Soziales und Jugend
Produktbereich	31	Grundversorgung und Hilfen
Produktgruppe	315	Soziale Einrichtungen (ohne Einrichtungen der Jugendhilfe)
Produkt	31504	Zuschüsse für Senioren

Ertrags- und Aufwandsarten			Ergebnis des Vorjahres	Ansatz des Vorjahres	Ansatz des Haushaltsjahres	Planung Haushaltsjahr + 1	Planung Haushaltsjahr + 2	Planung Haushaltsjahr + 3
			2018	2019	2020	2021	2022	2023
			in EUR	in EUR	in EUR	in EUR	in EUR	in EUR
1	2	3	4	5	6	7	8	9
40	1	Steuern und ähnliche Abgaben	0,00	0	0	0	0	0
41	2	+ Zuwendungen und allgemeine Umlagen	0,00	0	0	0	0	0
42	3	+ sonstige Transfererträge	0,00	0	0	0	0	0
43	4	+ öffentlich-rechtliche Leistungsentgelte	0,00	0	0	0	0	0
441	5	+ privatrechtliche Leistungsentgelte	1.058,00	1.500	0	0	0	0
442		4421000 Erträge aus dem Verkauf von Vorräten	1.058,00	1.500	0	0	0	0
446		*) Erträge aus dem Verkauf des Seniorenpasses						
448	6	+ Kostenerstattungen und Kostenumlagen	0,00	0	0	0	0	0
45	7	+ sonstige ordentliche Erträge	0,00	0	0	0	0	0
471	8	+ aktivierte Eigenleistungen	0,00	0	0	0	0	0
472	9	+/- Bestandsveränderungen	0,00	0	0	0	0	0
	10	= ordentliche Erträge	1.058,00	1.500	0	0	0	0
50	11	Personalaufwendungen	456,64	700	0	0	0	0
		5012000 Arbeitnehmerinnen und Arbeitnehmer	358,33	400	0	0	0	0
		5022000 Beiträge zu Versorgungskassen Arbeitnehmer/-inn	24,55	100	0	0	0	0
		5032000 Beiträge zur gesetzlichen Sozialversicherung für Arbeitnehmer/-innen	72,22	100	0	0	0	0
		5041000 Beihilfen und Unterstützungsleistungen und dgl. für Beschäftigte	1,54	100	0	0	0	0
51	12	+ Versorgungsaufwendungen	0,00	0	0	0	0	0
52	13	+ Aufwendungen für Sach- und Dienstleistungen	0,00	0	0	0	0	0
57	14	+ bilanzielle Abschreibungen	0,00	0	0	0	0	0
53	15	+ Transferaufwendungen	1.377,67	1.800	0	0	0	0
		5318000 Zuweisungen und Zuschüsse für lfd. Zwecke übrige Bereiche	1.377,67	1.800	0	0	0	0
		*) Zuschuss, Kosten Seniorenpass						
54	16	+ sonstige ordentliche Aufwendungen	0,00	0	0	0	0	0
	17	davon Verfügungsmittel	0,00	0	0	0	0	0
	18	= ordentliche Aufwendungen (= Zeilen 11 bis 16)	1.834,31	2.500	0	0	0	0
	19	= Ergebnis der laufenden Verwaltungstätigkeit (= Zeilen 10 / 18)	-776,31	-1.000	0	0	0	0
46	20	+ Finanzerträge	0,00	0	0	0	0	0
55	21	- Zinsen und sonstige Finanzaufwendungen	0,00	0	0	0	0	0
	22	= Finanzergebnis (= Zeilen 20 und 21)	0,00	0	0	0	0	0
	23	= ordentliches Ergebnis (= Zeilen 19 und 22)	-776,31	-1.000	0	0	0	0
49	24	+ außerordentliche Erträge	0,00	0	0	0	0	0
59	25	- außerordentliche Aufwendungen	0,00	0	0	0	0	0
	26	= außerordentliches Ergebnis (= Zeilen 24 und 25)	0,00	0	0	0	0	0
	27	= Ergebnis vor Berücksichtigung der internen Leistungsbeziehungen (= Zeilen 23 und 26)	-776,31	-1.000	0	0	0	0
48	28	+ Erträge aus internen Leistungsbeziehungen	0,00	0	0	0	0	0
58	29	- Aufwendungen aus internen Leistungsbeziehungen	0,00	0	0	0	0	0
	30	= Ergebnis (= Zeilen 27, 28, 29)	-776,31	-1.000	0	0	0	0

Gemeinde: 01 Gemeinde Flintbek

Hauptproduktbereich	3	Soziales und Jugend
Produktbereich	33	Förderung von Trägern der Wohlfahrtspflege
Produktgruppe	331	Förderung von Trägern der Wohlfahrtspflege
Produkt	33101	Förderung von Trägern der Wohlfahrtspflege

Ertrags- und Aufwandsarten			Ergebnis des Vorjahres	Ansatz des Vorjahres	Ansatz des Haushaltsjahres	Planung Haushaltsjahr + 1	Planung Haushaltsjahr + 2	Planung Haushaltsjahr + 3
			2018	2019	2020	2021	2022	2023
			in EUR	in EUR	in EUR	in EUR	in EUR	in EUR
1	2	3	4	5	6	7	8	9
40	1	Steuern und ähnliche Abgaben	0,00	0	0	0	0	0
41	2	+ Zuwendungen und allgemeine Umlagen	0,00	0	0	0	0	0
42	3	+ sonstige Transfererträge	0,00	0	0	0	0	0
43	4	+ öffentlich-rechtliche Leistungsentgelte	0,00	0	0	0	0	0
441	5	+ privatrechtliche Leistungsentgelte	0,00	0	0	0	0	0
442								
446								
448	6	+ Kostenerstattungen und Kostenumlagen	0,00	0	0	0	0	0
45	7	+ sonstige ordentliche Erträge	0,00	0	0	0	0	0
471	8	+ aktivierte Eigenleistungen	0,00	0	0	0	0	0
472	9	+/- Bestandsveränderungen	0,00	0	0	0	0	0
	10	= ordentliche Erträge	0,00	0	0	0	0	0
50	11	Personalaufwendungen	0,00	0	0	0	0	0
51	12	+ Versorgungsaufwendungen	0,00	0	0	0	0	0
52	13	+ Aufwendungen für Sach- und Dienstleistungen	0,00	0	0	0	0	0
57	14	+ bilanzielle Abschreibungen	0,00	0	0	0	0	0
53	15	+ Transferaufwendungen	2.150,00	2.900	2.200	2.200	2.200	2.200
		5318000 Zuweisungen und Zuschüsse für lfd. Zwecke übrige Bereiche ) Anträge: Lebenshilfe Bordesholm-Nortorf 2.000 € *, Blaues Kreuz 150 €	2.150,00	2.900	2.200	2.200	2.200	2.200
54	16	+ sonstige ordentliche Aufwendungen	0,00	0	0	0	0	0
	17	davon Verfügungsmittel	0,00	0	0	0	0	0
	18	= ordentliche Aufwendungen (= Zeilen 11 bis 16)	2.150,00	2.900	2.200	2.200	2.200	2.200
	19	= Ergebnis der laufenden Verwaltungstätigkeit (= Zeilen 10 / 18)	-2.150,00	-2.900	-2.200	-2.200	-2.200	-2.200
46	20	+ Finanzerträge	0,00	0	0	0	0	0
55	21	- Zinsen und sonstige Finanzaufwendungen	0,00	0	0	0	0	0
	22	= Finanzergebnis (= Zeilen 20 und 21)	0,00	0	0	0	0	0
	23	= ordentliches Ergebnis (= Zeilen 19 und 22)	-2.150,00	-2.900	-2.200	-2.200	-2.200	-2.200
49	24	+ außerordentliche Erträge	0,00	0	0	0	0	0
59	25	- außerordentliche Aufwendungen	0,00	0	0	0	0	0
	26	= außerordentliches Ergebnis (= Zeilen 24 und 25)	0,00	0	0	0	0	0
	27	= Ergebnis vor Berücksichtigung der internen Leistungsbeziehungen (= Zeilen 23 und 26)	-2.150,00	-2.900	-2.200	-2.200	-2.200	-2.200
48	28	+ Erträge aus internen Leistungsbeziehungen	0,00	0	0	0	0	0
58	29	- Aufwendungen aus internen Leistungsbeziehungen	0,00	0	0	0	0	0
	30	= Ergebnis (= Zeilen 27, 28, 29)	-2.150,00	-2.900	-2.200	-2.200	-2.200	-2.200

Gemeinde: 01 Gemeinde Flintbek

Hauptproduktbereich	3	Soziales und Jugend
Produktbereich	36	Kinder-, Jugend- und Familienhilfe
Produktgruppe	361	Förderung von Kindern in Tageseinrichtungen und in Tagespflege
Produkt	36111	Förderung von Kindern in Tageseinrichtungen u.-pflege Tagesmütter

Ertrags- und Aufwandsarten			Ergebnis des Vorjahres	Ansatz des Vorjahres	Ansatz des Haushaltsjahres	Planung Haushaltsjahr + 1	Planung Haushaltsjahr + 2	Planung Haushaltsjahr + 3
			2018	2019	2020	2021	2022	2023
			in EUR	in EUR	in EUR	in EUR	in EUR	in EUR
1	2	3	4	5	6	7	8	9
40	1	Steuern und ähnliche Abgaben	0,00	0	0	0	0	0
41	2	+ Zuwendungen und allgemeine Umlagen	37.005,31	37.000	42.000	42.000	42.000	42.000
		4142000 Zuweisungen und Zuschüsse für lfd. Zwecke Gemeinden (GV) ) Betriebskostenförderung, Anteil für "Kätterskamp 6" (2 Gruppen) 1-7 = 23.000 €, 8-12 = 19.000 €	37.005,31	37.000	42.000	42.000	42.000	42.000
42	3	+ sonstige Transfererträge	0,00	0	0	0	0	0
43	4	+ öffentlich-rechtliche Leistungsentgelte	13.491,59	21.000	21.000	21.000	21.000	21.000
		4321000 Benutzungsgebühren und ähnliche Entgelte ) Kätterskamp 6, 2 Gruppen + Sozialstaffeleinnahmen	13.491,59	21.000	21.000	21.000	21.000	21.000
441 442 446	5	+ privatrechtliche Leistungsentgelte	5.892,50	6.000	6.000	6.000	6.000	6.000
		4461000 Sonstige privatrechtliche Leistungsentgelte Essen	5.892,50	6.000	6.000	6.000	6.000	6.000
448	6	+ Kostenerstattungen und Kostenumlagen	13.810,54	0	0	0	0	0
		4482000 Erträge aus Kostenerstattungen, Kostenumlagen Gemeinden (GV) ) nun veranschlagt bei 4321000	13.810,54	0	0	0	0	0
45	7	+ sonstige ordentliche Erträge	0,00	0	0	0	0	0
471	8	+ aktivierte Eigenleistungen	0,00	0	0	0	0	0
472	9	+/- Bestandsveränderungen	0,00	0	0	0	0	0
	10	= ordentliche Erträge	70.199,94	64.000	69.000	69.000	69.000	69.000
50	11	Personalaufwendungen	73.279,69	66.800	76.400	77.500	78.600	79.800
		5012000 Arbeitnehmerinnen und Arbeitnehmer	57.738,67	52.400	59.800	60.700	61.600	62.500
		5022000 Beiträge zu Versorgungskassen Arbeitnehmer/-inn	3.795,68	3.500	3.800	3.900	3.900	4.000
		5032000 Beiträge zur gesetzlichen Sozialversicherung für Arbeitnehmer/-innen	11.489,91	10.600	12.500	12.700	12.900	13.100
		5041000 Beihilfen und Unterstützungsleistungen und dgl. für Beschäftigte	255,43	300	300	200	200	200
51	12	+ Versorgungsaufwendungen	0,00	0	0	0	0	0
52	13	+ Aufwendungen für Sach- und Dienstleistungen	7.258,21	7.800	7.800	7.800	7.800	7.800
		5241000 Bewirtschaftung der Grundstücke, baulichen Anlagen usw..	47,86	100	100	100	100	100
		5262000 Aus- und Fortbildung, Umschulung	298,06	400	400	400	400	400
		5271000 Besondere Verwaltungs- und Betriebsaufwendung	354,17	600	600	600	600	600
		5291000 Aufwendungen für sonstige Dienstleistungen ) Pädagogischer Sachbedarf, Verbrauchsmittel	596,22	700	700	700	700	700
		5291100 Aufwendungen für sonstige Dienstleistung ) Kosten für die Lieferung des Mittagessen	5.961,90	6.000	6.000	6.000	6.000	6.000
57	14	+ bilanzielle Abschreibungen	575,12	600	600	500	400	200
		5711070 Abschreibungen auf Maschinen und technische Anlagen, Fahrzeuge	89,40	100	100	100	100	0
		5711080 Abschreibungen auf Betriebs- und Geschäftsausstattung	485,72	500	500	400	300	200
53	15	+ Transferaufwendungen	11.235,00	15.000	15.000	15.000	15.000	15.000

Gemeinde: 01 Gemeinde Flintbek

Hauptproduktbereich	3	Soziales und Jugend
Produktbereich	36	Kinder-, Jugend- und Familienhilfe
Produktgruppe	361	Förderung von Kindern in Tageseinrichtungen und in Tagespflege
Produkt	36111	Förderung von Kindern in Tageseinrichtungen u.-pflege Tagesmütter

Ertrags- und Aufwandsarten			Ergebnis des Vorjahres	Ansatz des Vorjahres	Ansatz des Haushaltsjahres	Planung Haushaltsjahr + 1	Planung Haushaltsjahr + 2	Planung Haushaltsjahr + 3
			2018	2019	2020	2021	2022	2023
			in EUR	in EUR	in EUR	in EUR	in EUR	in EUR
1	2	3	4	5	6	7	8	9
		5318000 Zuweisungen und Zuschüsse für lfd. Zwecke übrige Bereiche ) Beteiligung an der Finanzierung der Kindertagespflege für Kinder unter 3 Jahren; Zahlung an Kreis.	11.235,00	15.000	15.000	15.000	15.000	15.000
54	16	+ sonstige ordentliche Aufwendungen	710,32	400	400	400	400	400
		5431000 Geschäftsaufwendungen ) Post- u. Fernmeldegebühren.	710,32	400	400	400	400	400
	17	davon Verfügungsmittel	0,00	0	0	0	0	0
	18	= ordentliche Aufwendungen (= Zeilen 11 bis 16)	93.058,34	90.600	100.200	101.200	102.200	103.200
	19	= Ergebnis der laufenden Verwaltungstätigkeit (= Zeilen 10 / 18)	-22.858,40	-26.600	-31.200	-32.200	-33.200	-34.200
46	20	+ Finanzerträge	0,00	0	0	0	0	0
55	21	- Zinsen und sonstige Finanzaufwendungen	0,00	0	0	0	0	0
	22	= Finanzergebnis (= Zeilen 20 und 21)	0,00	0	0	0	0	0
	23	= ordentliches Ergebnis (= Zeilen 19 und 22)	-22.858,40	-26.600	-31.200	-32.200	-33.200	-34.200
49	24	+ außerordentliche Erträge	0,00	0	0	0	0	0
59	25	- außerordentliche Aufwendungen	0,00	0	0	0	0	0
	26	= außerordentliches Ergebnis (= Zeilen 24 und 25)	0,00	0	0	0	0	0
	27	= Ergebnis vor Berücksichtigung der internen Leistungsbeziehungen (= Zeilen 23 und 26)	-22.858,40	-26.600	-31.200	-32.200	-33.200	-34.200
48	28	+ Erträge aus internen Leistungsbeziehungen	0,00	0	0	0	0	0
58	29	- Aufwendungen aus internen Leistungsbeziehungen	13.633,40	13.700	13.700	13.700	13.700	13.700
		5811000 Aufwendungen aus internen Leistungsbeziehungen  ) Gegenbuchung bei Kätnerskamp 6, Miete inkl. NK 6.800 € für Tagespflege I und 6.800 € f. Tagespflege II (57303.4811000) Sa. 13.600 €, Int. L. Bauhof 100 € (57302.4811000), Gesamtsumme: 13.700 €.	13.633,40	13.700	13.700	13.700	13.700	13.700
	30	= Ergebnis (= Zeilen 27, 28, 29)	-36.491,80	-40.300	-44.900	-45.900	-46.900	-47.900

Gemeinde: 01 Gemeinde Flintbek

Hauptproduktbereich	3	Soziales und Jugend
Produktbereich	36	Kinder-, Jugend- und Familienhilfe
Produktgruppe	362	Jugendarbeit
Produkt	36222	Allgemeine Jugendarbeit Jugenderholungsfreizeiten u. -fahrten

Ertrags- und Aufwandsarten			Ergebnis des Vorjahres	Ansatz des Vorjahres	Ansatz des Haushaltsjahres	Planung Haushaltsjahr + 1	Planung Haushaltsjahr + 2	Planung Haushaltsjahr + 3
			2018	2019	2020	2021	2022	2023
			in EUR	in EUR	in EUR	in EUR	in EUR	in EUR
1	2	3	4	5	6	7	8	9
40	1	Steuern und ähnliche Abgaben	0,00	0	0	0	0	0
41	2	+ Zuwendungen und allgemeine Umlagen	0,00	0	0	0	0	0
42	3	+ sonstige Transfererträge	0,00	0	0	0	0	0
43	4	+ öffentlich-rechtliche Leistungsentgelte	0,00	0	0	0	0	0
441	5	+ privatrechtliche Leistungsentgelte	0,00	0	0	0	0	0
442								
446								
448	6	+ Kostenerstattungen und Kostenumlagen	0,00	0	0	0	0	0
45	7	+ sonstige ordentliche Erträge	0,00	0	0	0	0	0
471	8	+ aktivierte Eigenleistungen	0,00	0	0	0	0	0
472	9	+/- Bestandsveränderungen	0,00	0	0	0	0	0
	10	= ordentliche Erträge	0,00	0	0	0	0	0
50	11	Personalaufwendungen	1.370,58	1.500	1.500	1.500	1.500	1.500
		5012000 Arbeitnehmerinnen und Arbeitnehmer	1.075,54	1.100	1.100	1.100	1.100	1.100
		5022000 Beiträge zu Versorgungskassen Arbeitnehmer/-inn	73,69	100	100	100	100	100
		5032000 Beiträge zur gesetzlichen Sozialversicherung für Arbeitnehmer/-innen	216,75	200	200	200	200	200
		5041000 Beihilfen und Unterstützungsleistungen und dgl. für Beschäftigte	4,60	100	100	100	100	100
51	12	+ Versorgungsaufwendungen	0,00	0	0	0	0	0
52	13	+ Aufwendungen für Sach- und Dienstleistungen	0,00	0	0	0	0	0
57	14	+ bilanzielle Abschreibungen	0,00	0	0	0	0	0
53	15	+ Transferaufwendungen	2.226,91	4.000	2.000	2.000	2.000	2.000
		5318000 Zuweisungen und Zuschüsse für lfd. Zwecke übrige Bereiche *)1. Jugendfahrten 1.500 €, Kinderferienpass 500 € Beschluss BJKS v.11.09.2019	2.226,91	4.000	2.000	2.000	2.000	2.000
54	16	+ sonstige ordentliche Aufwendungen	0,00	0	0	0	0	0
	17	davon Verfügungsmittel	0,00	0	0	0	0	0
	18	= ordentliche Aufwendungen (= Zeilen 11 bis 16)	3.597,49	5.500	3.500	3.500	3.500	3.500
	19	= Ergebnis der laufenden Verwaltungstätigkeit (= Zeilen 10 / 18)	-3.597,49	-5.500	-3.500	-3.500	-3.500	-3.500
46	20	+ Finanzerträge	0,00	0	0	0	0	0
55	21	- Zinsen und sonstige Finanzaufwendungen	0,00	0	0	0	0	0
	22	= Finanzergebnis (= Zeilen 20 und 21)	0,00	0	0	0	0	0
	23	= ordentliches Ergebnis (= Zeilen 19 und 22)	-3.597,49	-5.500	-3.500	-3.500	-3.500	-3.500
49	24	+ außerordentliche Erträge	0,00	0	0	0	0	0
59	25	- außerordentliche Aufwendungen	0,00	0	0	0	0	0
	26	= außerordentliches Ergebnis (= Zeilen 24 und 25)	0,00	0	0	0	0	0
	27	= Ergebnis vor Berücksichtigung der internen Leistungsbeziehungen (= Zeilen 23 und 26)	-3.597,49	-5.500	-3.500	-3.500	-3.500	-3.500
48	28	+ Erträge aus internen Leistungsbeziehungen	0,00	0	0	0	0	0
58	29	- Aufwendungen aus internen Leistungsbeziehungen	0,00	0	0	0	0	0
	30	= Ergebnis (= Zeilen 27, 28, 29)	-3.597,49	-5.500	-3.500	-3.500	-3.500	-3.500



## Gemeinde: 01 Gemeinde Flintbek

Hauptproduktbereich	3	Soziales und Jugend
Produktbereich	36	Kinder-, Jugend- und Familienhilfe
Produktgruppe	365	Tageseinrichtungen für Kinder
Produkt	36501	Gemeindekindertagesstätte "Ich und Du", Butenschönsredder

Ertrags- und Aufwandsarten			Ergebnis des Vorjahres	Ansatz des Vorjahres	Ansatz des Haushaltsjahres	Planung Haushaltsjahr + 1	Planung Haushaltsjahr + 2	Planung Haushaltsjahr + 3
			2018	2019	2020	2021	2022	2023
			in EUR	in EUR	in EUR	in EUR	in EUR	in EUR
1	2	3	4	5	6	7	8	9
40	1	Steuern und ähnliche Abgaben	0,00	0	0	0	0	0
41	2	+ Zuwendungen und allgemeine Umlagen <i>4162000 Erträge aus der Auflösung von Sonderposten aus Zuweisungen</i>	1.022,58 1.022,58	1.000 1.000	1.000 1.000	1.000 1.000	1.000 1.000	1.000 1.000
42	3	+ sonstige Transfererträge	0,00	0	0	0	0	0
43	4	+ öffentlich-rechtliche Leistungsentgelte	0,00	0	0	0	0	0
441 442 446	5	+ privatrechtliche Leistungsentgelte	0,00	0	0	0	0	0
448	6	+ Kostenerstattungen und Kostenumlagen	0,00	0	0	0	0	0
45	7	+ sonstige ordentliche Erträge	0,00	0	0	0	0	0
471	8	+ aktivierte Eigenleistungen	0,00	0	0	0	0	0
472	9	+/- Bestandsveränderungen	0,00	0	0	0	0	0
	10	= ordentliche Erträge	1.022,58	1.000	1.000	1.000	1.000	1.000
50	11	Personalaufwendungen <i>5012000 Arbeitnehmerinnen und Arbeitnehmer</i> <i>5022000 Beiträge zu Versorgungskassen Arbeitnehmer/-inn</i>  <i>5032000 Beiträge zur gesetzlichen Sozialversicherung für Arbeitnehmer/-innen</i> <i>5041000 Beihilfen und Unterstützungsleistungen und dgl. für Beschäftigte</i>	15.499,67 12.254,61 790,45  2.403,79 50,82	0 0 0  0 0	0 0 0  0 0	0 0 0  0 0	0 0 0  0 0	0 0 0  0 0
51	12	+ Versorgungsaufwendungen	0,00	0	0	0	0	0
52	13	+ Aufwendungen für Sach- und Dienstleistungen <i>5211000 Unterhaltung der Grundstücke und baulichen Anla</i>	548,57 548,57	0 0	0 0	0 0	0 0	0 0
57	14	+ bilanzielle Abschreibungen	0,00	0	0	0	0	0
53	15	+ Transferaufwendungen	0,00	0	0	0	0	0
54	16	+ sonstige ordentliche Aufwendungen	0,00	0	0	0	0	0
	17	davon Verfügungsmittel	0,00	0	0	0	0	0
	18	= ordentliche Aufwendungen (= Zeilen 11 bis 16)	16.048,24	0	0	0	0	0
	19	= Ergebnis der laufenden Verwaltungstätigkeit (= Zeilen 10 / 18)	-15.025,66	1.000	1.000	1.000	1.000	1.000
46	20	+ Finanzerträge	0,00	0	0	0	0	0
55	21	- Zinsen und sonstige Finanzaufwendungen	0,00	0	0	0	0	0
	22	= Finanzergebnis (= Zeilen 20 und 21)	0,00	0	0	0	0	0
	23	= ordentliches Ergebnis (= Zeilen 19 und 22)	-15.025,66	1.000	1.000	1.000	1.000	1.000
49	24	+ außerordentliche Erträge	0,00	0	0	0	0	0
59	25	- außerordentliche Aufwendungen	0,00	0	0	0	0	0
	26	= außerordentliches Ergebnis (= Zeilen 24 und 25)	0,00	0	0	0	0	0
	27	= Ergebnis vor Berücksichtigung der internen Leistungsbeziehungen (= Zeilen 23 und 26)	-15.025,66	1.000	1.000	1.000	1.000	1.000
48	28	+ Erträge aus internen Leistungsbeziehungen	0,00	0	0	0	0	0
58	29	- Aufwendungen aus internen Leistungsbeziehungen	0,00	0	0	0	0	0
	30	= Ergebnis (= Zeilen 27, 28, 29)	-15.025,66	1.000	1.000	1.000	1.000	1.000

Gemeinde: 01 Gemeinde Flintbek

Hauptproduktbereich	3	Soziales und Jugend
Produktbereich	36	Kinder-, Jugend- und Familienhilfe
Produktgruppe	365	Tageseinrichtungen für Kinder
Produkt	36502	Förderung Kita externer Träger

Ertrags- und Aufwandsarten			Ergebnis des Vorvorjahres	Ansatz des Vorjahres	Ansatz des Haushaltsjahres	Planung Haushaltsjahr + 1	Planung Haushaltsjahr + 2	Planung Haushaltsjahr + 3
			2018	2019	2020	2021	2022	2023
			in EUR	in EUR	in EUR	in EUR	in EUR	in EUR
1	2	3	4	5	6	7	8	9
40	1	Steuern und ähnliche Abgaben	0,00	0	0	0	0	0
41	2	+ Zuwendungen und allgemeine Umlagen	0,00	0	0	0	0	0
42	3	+ sonstige Transfererträge	0,00	0	0	0	0	0
43	4	+ öffentlich-rechtliche Leistungsentgelte	0,00	0	0	0	0	0
441	5	+ privatrechtliche Leistungsentgelte	0,00	0	0	0	0	0
442								
446								
448	6	+ Kostenerstattungen und Kostenumlagen	80.111,31	75.000	75.000	75.000	75.000	75.000
		<i>4482000 Erträge aus Kostenerstattungen, Kostenumlagen Gemeinden (GV)</i>	<i>80.111,31</i>	<i>75.000</i>	<i>75.000</i>	<i>75.000</i>	<i>75.000</i>	<i>75.000</i>
45	7	+ sonstige ordentliche Erträge	0,00	0	0	0	0	0
471	8	+ aktivierte Eigenleistungen	0,00	0	0	0	0	0
472	9	+/- Bestandsveränderungen	0,00	0	0	0	0	0
	10	= ordentliche Erträge	80.111,31	75.000	75.000	75.000	75.000	75.000
50	11	Personalaufwendungen	5.931,47	6.500	6.600	6.700	6.800	6.800
		<i>5012000 Arbeitnehmerinnen und Arbeitnehmer</i>	<i>4.647,94</i>	<i>5.000</i>	<i>5.000</i>	<i>5.100</i>	<i>5.200</i>	<i>5.200</i>
		<i>5022000 Beiträge zu Versorgungskassen Arbeitnehmer/-inn</i>	<i>322,41</i>	<i>400</i>	<i>400</i>	<i>400</i>	<i>400</i>	<i>400</i>
		<i>5032000 Beiträge zur gesetzlichen Sozialversicherung für Arbeitnehmer/-innen</i>	<i>940,99</i>	<i>1.000</i>	<i>1.100</i>	<i>1.100</i>	<i>1.100</i>	<i>1.100</i>
		<i>5041000 Beihilfen und Unterstützungsleistungen und dgl. für Beschäftigte</i>	<i>20,13</i>	<i>100</i>	<i>100</i>	<i>100</i>	<i>100</i>	<i>100</i>
51	12	+ Versorgungsaufwendungen	0,00	0	0	0	0	0
52	13	+ Aufwendungen für Sach- und Dienstleistungen	0,00	0	0	0	0	0
57	14	+ bilanzielle Abschreibungen	11.923,70	12.000	12.100	12.100	12.100	12.100
		<i>5741000 Abschreibungen auf geleistete Zuwendungen (aktive Rechnungsabgrenzung)</i>	<i>11.923,70</i>	<i>12.000</i>	<i>12.100</i>	<i>12.100</i>	<i>12.100</i>	<i>12.100</i>
53	15	+ Transferaufwendungen	957.320,52	928.700	854.000	854.000	854.000	854.000
		<i>5318000 Zuweisungen und Zuschüsse für lfd. Zwecke übrige Bereiche</i>	<i>957.320,52</i>	<i>928.700</i>	<i>854.000</i>	<i>854.000</i>	<i>854.000</i>	<i>854.000</i>
54	16	+ sonstige ordentliche Aufwendungen	0,00	0	0	0	0	0
	17	davon Verfügungsmittel	0,00	0	0	0	0	0
	18	= ordentliche Aufwendungen (= Zeilen 11 bis 16)	975.175,69	947.200	872.700	872.800	872.900	872.900
	19	= Ergebnis der laufenden Verwaltungstätigkeit (= Zeilen 10 / 18)	-895.064,38	-872.200	-797.700	-797.800	-797.900	-797.900
46	20	+ Finanzerträge	0,00	0	0	0	0	0
55	21	- Zinsen und sonstige Finanzaufwendungen	0,00	0	0	0	0	0
	22	= Finanzergebnis (= Zeilen 20 und 21)	0,00	0	0	0	0	0
	23	= ordentliches Ergebnis (= Zeilen 19 und 22)	-895.064,38	-872.200	-797.700	-797.800	-797.900	-797.900
49	24	+ außerordentliche Erträge	0,00	0	0	0	0	0
59	25	- außerordentliche Aufwendungen	0,00	0	0	0	0	0
	26	= außerordentliches Ergebnis (= Zeilen 24 und 25)	0,00	0	0	0	0	0
	27	= Ergebnis vor Berücksichtigung der internen Leistungsbeziehungen (= Zeilen 23 und 26)	-895.064,38	-872.200	-797.700	-797.800	-797.900	-797.900
48	28	+ Erträge aus internen Leistungsbeziehungen	0,00	0	0	0	0	0
58	29	- Aufwendungen aus internen Leistungsbeziehungen	0,00	0	0	0	0	0
	30	= Ergebnis (= Zeilen 27, 28, 29)	-895.064,38	-872.200	-797.700	-797.800	-797.900	-797.900

Gemeinde: 01 Gemeinde Flintbek

Hauptproduktbereich	3	Soziales und Jugend
Produktbereich	36	Kinder-, Jugend- und Familienhilfe
Produktgruppe	365	Tageseinrichtungen für Kinder
Produkt	36503	Gemeindekindertagesstätte - Dickskamp 6

Ertrags- und Aufwandsarten			Ergebnis des Vorvorjahres	Ansatz des Vorjahres	Ansatz des Haushaltsjahres	Planung Haushaltsjahr + 1	Planung Haushaltsjahr + 2	Planung Haushaltsjahr + 3
			2018	2019	2020	2021	2022	2023
			in EUR	in EUR	in EUR	in EUR	in EUR	in EUR
1	2	3	4	5	6	7	8	9
40	1	Steuern und ähnliche Abgaben	0,00	0	0	0	0	0
41	2	+ Zuwendungen und allgemeine Umlagen	416.752,98	367.800	462.200	371.200	371.200	371.200
		4141000 Zuweisungen und Zuschüsse für lfd. Zwecke Land	397.893,85	350.000	441.000	350.000	350.000	350.000
		4142000 Zuweisungen und Zuschüsse für lfd. Zwecke Gemeinden (GV)	3.783,53	3.500	3.500	3.500	3.500	3.500
		*) Erst. präv. Sprachförderung						
		4147000 Zuweisungen und Zuschüsse für lfd. Zwecke private Unternehmen	150,00	300	300	300	300	300
		4162000 Erträge aus der Auflösung von Sonderposten aus Zuweisungen	14.925,60	14.000	17.400	17.400	17.400	17.400
42	3	+ sonstige Transfererträge	0,00	0	0	0	0	0
43	4	+ öffentlich-rechtliche Leistungsentgelte	244.200,70	255.000	300.000	300.000	300.000	300.000
		4321000 Benutzungsgebühren und ähnliche Entgelte	244.200,70	255.000	300.000	300.000	300.000	300.000
441	5	+ privatrechtliche Leistungsentgelte	128,00	100	100	100	100	100
442								
446		4462000 Sonstige privatrechtliche Leistungsentgelte	128,00	100	100	100	100	100
448	6	+ Kostenerstattungen und Kostenumlagen	181.168,49	177.500	165.600	165.600	165.600	165.600
		4482000 Erträge aus Kostenerstattungen, Kostenumlagen Gemeinden (GV)	109.925,24	111.900	100.000	100.000	100.000	100.000
		4484000 Erträge aus Kostenerstattungen, Kostenumlagen sonstiger öffentl. Bereich	4.707,20	0	0	0	0	0
		*) Erstattungen U1/U2 durch Krankenkassen						
		4488000 Erträge aus Kostenerstattungen, Kostenumlagen übrige Bereiche, Essengeld	66.536,05	65.600	65.600	65.600	65.600	65.600
		*) Ertrag Essengeld.						
45	7	+ sonstige ordentliche Erträge	0,00	0	0	0	0	0
471	8	+ aktivierte Eigenleistungen	0,00	0	0	0	0	0
472	9	+/- Bestandsveränderungen	0,00	0	0	0	0	0
	10	= ordentliche Erträge	842.250,17	800.400	927.900	836.900	836.900	836.900
50	11	Personalaufwendungen	1.128.760,24	1.257.200	1.323.000	1.341.200	1.361.100	1.380.900
		5012000 Arbeitnehmerinnen und Arbeitnehmer	873.301,24	984.100	1.035.100	1.050.600	1.066.200	1.081.700
		5022000 Beiträge zu Versorgungskassen Arbeitnehmer/inn	60.322,42	68.000	68.000	69.000	70.000	71.100
		5032000 Beiträge zur gesetzlichen Sozialversicherung für Arbeitnehmer/innen	181.651,11	201.200	215.900	219.100	222.400	225.600
		5041000 Beihilfen und Unterstützungsleistungen und dgl. für Beschäftigte	13.485,47	3.900	4.000	2.500	2.500	2.500
51	12	+ Versorgungsaufwendungen	0,00	0	0	0	0	0
52	13	+ Aufwendungen für Sach- und Dienstleistungen	137.387,06	144.100	140.200	134.500	134.500	134.500
		5211000 Unterhaltung der Grundstücke und baulichen Anla	10.716,18	15.200	18.200	12.500	12.500	12.500
		5241000 Bewirtschaftung der Grundstücke, baulichen Anlagen usw.	14.845,58	14.000	15.100	15.100	15.100	15.100
		5241100 Bewirtschaftung d. Grundst., Energie, Strom, Gas, Wasser	20.792,42	21.200	21.500	21.500	21.500	21.500
		5261000 Dienst- und Schutzkleidung, persönliche Ausrüstungsgegenstände	0,00	300	300	300	300	300
		*) Lfd. Mittel für Anschaffungen 300 €						
		5262000 Aus- und Fortbildung, Umschulung	6.062,88	6.000	6.000	6.000	6.000	6.000

Gemeinde: 01 Gemeinde Flintbek

Hauptproduktbereich	3	Soziales und Jugend
Produktbereich	36	Kinder-, Jugend- und Familienhilfe
Produktgruppe	365	Tageseinrichtungen für Kinder
Produkt	36503	Gemeindekindertagesstätte - Dickskamp 6

Ertrags- und Aufwandsarten			Ergebnis des Vorjahres	Ansatz des Vorjahres	Ansatz des Haushaltsjahres	Planung Haushaltsjahr + 1	Planung Haushaltsjahr + 2	Planung Haushaltsjahr + 3
			2018	2019	2020	2021	2022	2023
			in EUR	in EUR	in EUR	in EUR	in EUR	in EUR
1	2	3	4	5	6	7	8	9
		5271000 Besondere Verwaltungs- und Betriebsaufwendung *) Betriebsaufw, Reparaturen , Hausapotheke;	3.486,29	4.000	4.000	4.000	4.000	4.000
		5291000 Aufwendungen für sonstige Dienstleistungen *) Pädagogischer Sachbedarf, Verbrauchsmittel, Veranstaltungen, Freizeit u. Exkursion, Summe: 7.200 €, Umlage für FSJler 2.300 €	14.443,28	17.800	9.500	9.500	9.500	9.500
		5291100 Aufwendungen für sonstige Dienstleistung, Esseng *) Essengeld, gedeckt durch Ertrag bei 4488000.	67.040,43	65.600	65.600	65.600	65.600	65.600
57	14	+ bilanzielle Abschreibungen	62.857,64	60.600	60.000	53.800	52.800	45.100
		5711030 Abschreibungen auf bebaute Grundstücke und grundstücksgleiche Rechte	29.333,57	29.400	29.400	29.400	29.400	29.400
		5711040 Abschreibungen auf Infrastrukturvermögen	9.747,24	9.800	9.800	9.800	9.800	9.800
		5711070 Abschreibungen auf Maschinen und technische Anlagen, Fahrzeuge	11.492,71	11.500	11.500	5.600	5.500	2.500
		5711080 Abschreibungen auf Betriebs- und Geschäftsausstattung	12.284,12	9.900	9.300	9.000	8.100	3.400
53	15	+ Transferaufwendungen	0,00	0	0	0	0	0
54	16	+ sonstige ordentliche Aufwendungen	22.489,58	19.000	19.500	19.000	19.000	19.000
		5431000 Geschäftsaufwendungen *) Bürobedarf , Bücher usw. , Post- u. Fernmeldegeb., Reisekosten , lfd. Kosten Brandmeldeanlage, Aufschaltung zur Leitstelle-Mitte , GEZ usw.	14.069,78	10.500	10.500	10.500	10.500	10.500
		5441000 Steuern, Versicherungen, Schadensfälle *) Kosten UK-Nord, KSA	8.419,80	8.500	9.000	8.500	8.500	8.500
	17	davon Verfügungsmittel	0,00	0	0	0	0	0
	18	= ordentliche Aufwendungen (= Zeilen 11 bis 16)	1.351.494,52	1.480.900	1.542.700	1.548.500	1.567.400	1.579.500
	19	= Ergebnis der laufenden Verwaltungstätigkeit (= Zeilen 10 / 18)	-509.244,35	-680.500	-614.800	-711.600	-730.500	-742.600
46	20	+ Finanzerträge	0,00	0	0	0	0	0
55	21	- Zinsen und sonstige Finanzaufwendungen	0,00	0	0	0	0	0
	22	= Finanzergebnis (= Zeilen 20 und 21)	0,00	0	0	0	0	0
	23	= ordentliches Ergebnis (= Zeilen 19 und 22)	-509.244,35	-680.500	-614.800	-711.600	-730.500	-742.600
49	24	+ außerordentliche Erträge	0,00	0	0	0	0	0
59	25	- außerordentliche Aufwendungen	0,00	0	0	0	0	0
	26	= außerordentliches Ergebnis (= Zeilen 24 und 25)	0,00	0	0	0	0	0
	27	= Ergebnis vor Berücksichtigung der internen Leistungsbeziehungen (= Zeilen 23 und 26)	-509.244,35	-680.500	-614.800	-711.600	-730.500	-742.600
48	28	+ Erträge aus internen Leistungsbeziehungen	0,00	0	0	0	0	0
58	29	- Aufwendungen aus internen Leistungsbeziehungen	14.426,79	20.600	8.000	8.000	8.000	8.000
		5811000 Aufwendungen aus internen Leistungsbeziehung	14.426,79	20.600	8.000	8.000	8.000	8.000
	30	= Ergebnis (= Zeilen 27, 28, 29)	-523.671,14	-701.100	-622.800	-719.600	-738.500	-750.600

Gemeinde: 01 Gemeinde Flintbek

Hauptproduktbereich	3	Soziales und Jugend
Produktbereich	36	Kinder-, Jugend- und Familienhilfe
Produktgruppe	366	Einrichtungen der Jugendarbeit
Produkt	36601	Haus der Jugend

Ertrags- und Aufwandsarten			Ergebnis des Vorjahres	Ansatz des Vorjahres	Ansatz des Haushaltsjahres	Planung Haushaltsjahr + 1	Planung Haushaltsjahr + 2	Planung Haushaltsjahr + 3
			2018	2019	2020	2021	2022	2023
			in EUR	in EUR	in EUR	in EUR	in EUR	in EUR
1	2	3	4	5	6	7	8	9
40	1	Steuern und ähnliche Abgaben	0,00	0	0	0	0	0
41	2	+ Zuwendungen und allgemeine Umlagen <i>4162000 Erträge aus der Auflösung von Sonderposten aus Zuweisungen</i>	1.501,43 1.501,43	1.500 1.500	1.500 1.500	1.500 1.500	1.500 1.500	1.500 1.500
42	3	+ sonstige Transfererträge	0,00	0	0	0	0	0
43	4	+ öffentlich-rechtliche Leistungsentgelte	0,00	0	0	0	0	0
441 442 446	5	+ privatrechtliche Leistungsentgelte  <i>4461000 Sonstige privatrechtliche Leistungsentgelte</i>	635,17  635,17	0  0	0  0	0  0	0  0	0  0
448	6	+ Kostenerstattungen und Kostenumlagen	0,00	0	0	0	0	0
45	7	+ sonstige ordentliche Erträge	0,00	0	0	0	0	0
471	8	+ aktivierte Eigenleistungen	0,00	0	0	0	0	0
472	9	+/- Bestandsveränderungen	0,00	0	0	0	0	0
	10	= ordentliche Erträge	2.136,60	1.500	1.500	1.500	1.500	1.500
50	11	Personalaufwendungen <i>5012000 Arbeitnehmerinnen und Arbeitnehmer</i> <i>5022000 Beiträge zu Versorgungskassen Arbeitnehmer/-inn</i>  <i>5032000 Beiträge zur gesetzlichen Sozialversicherung für Arbeitnehmer/-innen</i> <i>5041000 Beihilfen und Unterstützungsleistungen und dgl. für Beschäftigte</i>	93.715,11 73.965,26 5.024,99  14.408,06 316,80	96.600 75.900 5.200  15.200 300	34.900 25.700 1.800  7.200 200	35.500 26.100 1.800  7.300 300	36.100 26.500 1.900  7.400 300	36.600 26.900 1.900  7.500 300
51	12	+ Versorgungsaufwendungen	0,00	0	0	0	0	0
52	13	+ Aufwendungen für Sach- und Dienstleistungen <i>5211000 Unterhaltung der Grundstücke und baulichen Anla</i>  <i>5241000 Bewirtschaftung der Grundstücke, baulichen Anlagen usw..</i> <i>5241100 Bewirtschaftung d. Grundst., Energie, Strom, Gas, Wasser</i> <i>5262000 Aus- und Fortbildung, Umschulung</i> <i>5271000 Besondere Verwaltungs- und Betriebsaufwendung</i>  <i>5291000 Aufwendungen für sonstige Dienstleistungen *) Verbrauchsmaterial 1.000 €, Veranstaltung (Konzert) 500</i>	42.403,70 20.598,28  14.146,40 5.949,37 0,00 811,64  898,01	54.600 29.200  16.000 6.500 400 500  2.000	16.300 1.700  5.200 7.000 400 500  1.500	15.800 1.700  5.200 6.500 400 500  1.500	15.800 1.700  5.200 6.500 400 500  1.500	15.800 1.700  5.200 6.500 400 500  1.500
57	14	+ bilanzielle Abschreibungen <i>5711030 Abschreibungen auf bebaute Grundstücke und grundstücksgleiche Rechte</i> <i>5711070 Abschreibungen auf Maschinen und technische Anlagen, Fahrzeuge</i> <i>5711080 Abschreibungen auf Betriebs- und Geschäftsausstattung</i>	4.895,71 4.398,23  116,00 381,48	4.800 4.400  200 200	4.700 4.400  100 200	4.600 4.400  100 100	4.500 4.400  0 100	4.400 4.400  0 0
53	15	+ Transferaufwendungen	0,00	0	0	0	0	0
54	16	+ sonstige ordentliche Aufwendungen <i>5431000 Geschäftsaufwendungen</i> <i>*) Post- u. Fernmeldegebühren, Internet-Kosten, Reisekosten, GEZ usw., Bürobedarf, 2.000 €</i> <i>5471000 Wertveränderung bei Sachanlagen</i>	2.221,15 2.123,33  97,82	2.000 2.000  0	2.000 2.000  0	2.000 2.000  0	2.000 2.000  0	2.000 2.000  0

Gemeinde: 01 Gemeinde Flintbek

Hauptproduktbereich	3	Soziales und Jugend
Produktbereich	36	Kinder-, Jugend- und Familienhilfe
Produktgruppe	366	Einrichtungen der Jugendarbeit
Produkt	36601	Haus der Jugend

Ertrags- und Aufwandsarten			Ergebnis des Vorjahres	Ansatz des Vorjahres	Ansatz des Haushaltsjahres	Planung Haushaltsjahr + 1	Planung Haushaltsjahr + 2	Planung Haushaltsjahr + 3
			2018	2019	2020	2021	2022	2023
			in EUR	in EUR	in EUR	in EUR	in EUR	in EUR
1	2	3	4	5	6	7	8	9
	17	davon Verfügungsmittel	0,00	0	0	0	0	0
	18	= ordentliche Aufwendungen (= Zeilen 11 bis 16)	143.235,67	158.000	57.900	57.900	58.400	58.800
	19	= Ergebnis der laufenden Verwaltungstätigkeit (= Zeilen 10 / 18)	-141.099,07	-156.500	-56.400	-56.400	-56.900	-57.300
46	20	+ Finanzerträge	0,00	0	0	0	0	0
55	21	- Zinsen und sonstige Finanzaufwendungen	0,00	0	0	0	0	0
	22	= Finanzergebnis (= Zeilen 20 und 21)	0,00	0	0	0	0	0
	23	= ordentliches Ergebnis (= Zeilen 19 und 22)	-141.099,07	-156.500	-56.400	-56.400	-56.900	-57.300
49	24	+ außerordentliche Erträge	0,00	0	0	0	0	0
59	25	- außerordentliche Aufwendungen	0,00	0	0	0	0	0
	26	= außerordentliches Ergebnis (= Zeilen 24 und 25)	0,00	0	0	0	0	0
	27	= Ergebnis vor Berücksichtigung der internen Leistungsbeziehungen (= Zeilen 23 und 26)	-141.099,07	-156.500	-56.400	-56.400	-56.900	-57.300
48	28	+ Erträge aus internen Leistungsbeziehungen	0,00	0	0	0	0	0
58	29	- Aufwendungen aus internen Leistungsbeziehungen	761,33	300	1.000	1.000	1.000	1.000
		<i>5811000 Aufwendungen aus internen Leistungsbeziehungen</i>	<i>761,33</i>	<i>300</i>	<i>1.000</i>	<i>1.000</i>	<i>1.000</i>	<i>1.000</i>
	30	= Ergebnis (= Zeilen 27, 28, 29)	-141.860,40	-156.800	-57.400	-57.400	-57.900	-58.300

Gemeinde: 01 Gemeinde Flintbek

Hauptproduktbereich	3	Soziales und Jugend
Produktbereich	36	Kinder-, Jugend- und Familienhilfe
Produktgruppe	367	Sonstige Einrichtungen der Kinder-, Jugend- und Familienhilfe
Produkt	36701	Sonst. Einrichtungen der Kinder-, Jugend- u. Familienhilfe Pflegestützpunkt u. Lotsendienst

Ertrags- und Aufwandsarten			Ergebnis des Vorjahres	Ansatz des Vorjahres	Ansatz des Haushaltsjahres	Planung Haushaltsjahr + 1	Planung Haushaltsjahr + 2	Planung Haushaltsjahr + 3
			2018	2019	2020	2021	2022	2023
			in EUR	in EUR	in EUR	in EUR	in EUR	in EUR
1	2	3	4	5	6	7	8	9
40	1	Steuern und ähnliche Abgaben	0,00	0	0	0	0	0
41	2	+ Zuwendungen und allgemeine Umlagen	0,00	0	0	0	0	0
42	3	+ sonstige Transfererträge	0,00	0	0	0	0	0
43	4	+ öffentlich-rechtliche Leistungsentgelte	0,00	0	0	0	0	0
441	5	+ privatrechtliche Leistungsentgelte	0,00	0	0	0	0	0
442								
446								
448	6	+ Kostenerstattungen und Kostenumlagen	27.547,01	25.000	28.000	25.000	25.000	25.000
		4482000 Erträge aus Kostenerstattungen, Kostenumlagen Gemeinden (GV)	27.547,01	25.000	28.000	25.000	25.000	25.000
		*) Lotsendienst, Erstattung der Personalkosten vom Amt Flintbek						
45	7	+ sonstige ordentliche Erträge	0,00	0	0	0	0	0
471	8	+ aktivierte Eigenleistungen	0,00	0	0	0	0	0
472	9	+/- Bestandsveränderungen	0,00	0	0	0	0	0
	10	= ordentliche Erträge	27.547,01	25.000	28.000	25.000	25.000	25.000
50	11	Personalaufwendungen	34.386,00	33.100	34.200	34.600	35.200	35.700
		5011000 Beamtinnen und Beamte	3.035,40	3.000	3.300	3.300	3.400	3.400
		5012000 Arbeitnehmerinnen und Arbeitnehmer	23.289,51	22.300	22.700	23.000	23.400	23.700
		5021000 Beiträge zu Versorgungskassen für Beamte/Beamtinnen	1.831,96	1.700	1.900	1.900	2.000	2.000
		5022000 Beiträge zu Versorgungskassen Arbeitnehmer/-inn	1.514,21	1.500	1.500	1.500	1.500	1.600
		5032000 Beiträge zur gesetzlichen Sozialversicherung für Arbeitnehmer/-innen	4.608,24	4.500	4.700	4.800	4.800	4.900
		5041000 Beihilfen und Unterstützungsleistungen und dgl. für Beschäftigte	106,68	100	100	100	100	100
51	12	+ Versorgungsaufwendungen	0,00	0	0	0	0	0
52	13	+ Aufwendungen für Sach- und Dienstleistungen	0,00	0	0	0	0	0
57	14	+ bilanzielle Abschreibungen	0,00	0	0	0	0	0
53	15	+ Transferaufwendungen	0,00	0	0	0	0	0
54	16	+ sonstige ordentliche Aufwendungen	0,00	0	0	0	0	0
	17	davon Verfügungsmittel	0,00	0	0	0	0	0
	18	= ordentliche Aufwendungen (= Zeilen 11 bis 16)	34.386,00	33.100	34.200	34.600	35.200	35.700
	19	= Ergebnis der laufenden Verwaltungstätigkeit (= Zeilen 10 / 18)	-6.838,99	-8.100	-6.200	-9.600	-10.200	-10.700
46	20	+ Finanzerträge	0,00	0	0	0	0	0
55	21	- Zinsen und sonstige Finanzaufwendungen	0,00	0	0	0	0	0
	22	= Finanzergebnis (= Zeilen 20 und 21)	0,00	0	0	0	0	0
	23	= ordentliches Ergebnis (= Zeilen 19 und 22)	-6.838,99	-8.100	-6.200	-9.600	-10.200	-10.700
49	24	+ außerordentliche Erträge	0,00	0	0	0	0	0
59	25	- außerordentliche Aufwendungen	0,00	0	0	0	0	0
	26	= außerordentliches Ergebnis (= Zeilen 24 und 25)	0,00	0	0	0	0	0
	27	= Ergebnis vor Berücksichtigung der internen Leistungsbeziehungen (= Zeilen 23 und 26)	-6.838,99	-8.100	-6.200	-9.600	-10.200	-10.700
48	28	+ Erträge aus internen Leistungsbeziehungen	0,00	0	0	0	0	0
58	29	- Aufwendungen aus internen Leistungsbeziehungen	106,17	0	0	0	0	0
		5811000 Aufwendungen aus internen Leistungsbeziehungen	106,17	0	0	0	0	0

Gemeinde: 01 Gemeinde Flintbek

Hauptproduktbereich	3	Soziales und Jugend
Produktbereich	36	Kinder-, Jugend- und Familienhilfe
Produktgruppe	367	Sonstige Einrichtungen der Kinder-, Jugend- und Familienhilfe
Produkt	36701	Sonst. Einrichtungen der Kinder-, Jugend- u. Familienhilfe Pflegestützpunkt u. Lotsendienst

Ertrags- und Aufwandsarten			Ergebnis des Vorjahres	Ansatz des Vorjahres	Ansatz des Haushaltsjahres	Planung Haushaltsjahr + 1	Planung Haushaltsjahr + 2	Planung Haushaltsjahr + 3
			2018	2019	2020	2021	2022	2023
1	2	3	4	5	6	7	8	9
			in EUR	in EUR	in EUR	in EUR	in EUR	in EUR
	30	= Ergebnis (= Zeilen 27, 28, 29)	-6.945,16	-8.100	-6.200	-9.600	-10.200	-10.700



Gemeinde: 01 Gemeinde Flintbek

Hauptproduktbereich	3	Soziales und Jugend
Produktbereich	36	Kinder-, Jugend- und Familienhilfe
Produktgruppe	367	Sonstige Einrichtungen der Kinder-, Jugend- und Familienhilfe
Produkt	36702	Sonst. Einrichtungen der Kinder-, Jugend- u. Familienhilfe Schuldnerberatung usw.

Ertrags- und Aufwandsarten			Ergebnis des Vorjahres	Ansatz des Vorjahres	Ansatz des Haushaltsjahres	Planung Haushaltsjahr + 1	Planung Haushaltsjahr + 2	Planung Haushaltsjahr + 3
			2018	2019	2020	2021	2022	2023
			in EUR	in EUR	in EUR	in EUR	in EUR	in EUR
1	2	3	4	5	6	7	8	9
40	1	Steuern und ähnliche Abgaben	0,00	0	0	0	0	0
41	2	+ Zuwendungen und allgemeine Umlagen	0,00	0	0	0	0	0
42	3	+ sonstige Transfererträge	0,00	0	0	0	0	0
43	4	+ öffentlich-rechtliche Leistungsentgelte	0,00	0	0	0	0	0
441	5	+ privatrechtliche Leistungsentgelte	0,00	0	0	0	0	0
442								
446								
448	6	+ Kostenerstattungen und Kostenumlagen	0,00	0	0	0	0	0
45	7	+ sonstige ordentliche Erträge	0,00	0	0	0	0	0
471	8	+ aktivierte Eigenleistungen	0,00	0	0	0	0	0
472	9	+/- Bestandsveränderungen	0,00	0	0	0	0	0
	10	= ordentliche Erträge	0,00	0	0	0	0	0
50	11	Personalaufwendungen	0,00	0	0	0	0	0
51	12	+ Versorgungsaufwendungen	0,00	0	0	0	0	0
52	13	+ Aufwendungen für Sach- und Dienstleistungen	0,00	0	0	0	0	0
57	14	+ bilanzielle Abschreibungen	0,00	0	0	0	0	0
53	15	+ Transferaufwendungen	1.330,00	1.400	1.400	1.400	1.400	1.400
		5318000 Zuweisungen und Zuschüsse für lfd. Zwecke übrige Bereiche ) Zuschuss Schuldnerberatung	1.330,00	1.400	1.400	1.400	1.400	1.400
54	16	+ sonstige ordentliche Aufwendungen	0,00	0	0	0	0	0
	17	davon Verfügungsmittel	0,00	0	0	0	0	0
	18	= ordentliche Aufwendungen (= Zeilen 11 bis 16)	1.330,00	1.400	1.400	1.400	1.400	1.400
	19	= Ergebnis der laufenden Verwaltungstätigkeit (= Zeilen 10 / 18)	-1.330,00	-1.400	-1.400	-1.400	-1.400	-1.400
46	20	+ Finanzerträge	0,00	0	0	0	0	0
55	21	- Zinsen und sonstige Finanzaufwendungen	0,00	0	0	0	0	0
	22	= Finanzergebnis (= Zeilen 20 und 21)	0,00	0	0	0	0	0
	23	= ordentliches Ergebnis (= Zeilen 19 und 22)	-1.330,00	-1.400	-1.400	-1.400	-1.400	-1.400
49	24	+ außerordentliche Erträge	0,00	0	0	0	0	0
59	25	- außerordentliche Aufwendungen	0,00	0	0	0	0	0
	26	= außerordentliches Ergebnis (= Zeilen 24 und 25)	0,00	0	0	0	0	0
	27	= Ergebnis vor Berücksichtigung der internen Leistungsbeziehungen (= Zeilen 23 und 26)	-1.330,00	-1.400	-1.400	-1.400	-1.400	-1.400
48	28	+ Erträge aus internen Leistungsbeziehungen	0,00	0	0	0	0	0
58	29	- Aufwendungen aus internen Leistungsbeziehungen	0,00	0	0	0	0	0
	30	= Ergebnis (= Zeilen 27, 28, 29)	-1.330,00	-1.400	-1.400	-1.400	-1.400	-1.400

Gemeinde: 01 Gemeinde Flintbek

Hauptproduktbereich	4	Gesundheit und Sport
Produktbereich	42	Sportförderung
Produktgruppe	421	Förderung des Sports
Produkt	42101	Förderung des Sports

Ertrags- und Aufwandsarten			Ergebnis des Vorjahres	Ansatz des Vorjahres	Ansatz des Haushaltsjahres	Planung Haushaltsjahr + 1	Planung Haushaltsjahr + 2	Planung Haushaltsjahr + 3
			2018	2019	2020	2021	2022	2023
			in EUR	in EUR	in EUR	in EUR	in EUR	in EUR
1	2	3	4	5	6	7	8	9
40	1	Steuern und ähnliche Abgaben	0,00	0	0	0	0	0
41	2	+ Zuwendungen und allgemeine Umlagen	0,00	0	0	0	0	0
42	3	+ sonstige Transfererträge	0,00	0	0	0	0	0
43	4	+ öffentlich-rechtliche Leistungsentgelte	0,00	0	0	0	0	0
441	5	+ privatrechtliche Leistungsentgelte	0,00	0	0	0	0	0
442								
446								
448	6	+ Kostenerstattungen und Kostenumlagen	0,00	0	0	0	0	0
45	7	+ sonstige ordentliche Erträge	0,00	0	0	0	0	0
471	8	+ aktivierte Eigenleistungen	0,00	0	0	0	0	0
472	9	+/- Bestandsveränderungen	0,00	0	0	0	0	0
	10	= ordentliche Erträge	0,00	0	0	0	0	0
50	11	Personalaufwendungen	0,00	0	0	0	0	0
51	12	+ Versorgungsaufwendungen	0,00	0	0	0	0	0
52	13	+ Aufwendungen für Sach- und Dienstleistungen	0,00	0	0	0	0	0
57	14	+ bilanzielle Abschreibungen	0,00	0	0	0	0	0
53	15	+ Transferaufwendungen	45.625,00	48.100	40.900	40.900	40.900	40.900
		5318000 Zuweisungen und Zuschüsse für lfd. Zwecke übrige Bereiche *) 1. Intern. Leistungsbez. 31.600 € (Verrechnung 9.600 € mit Schule (21820.4321000), 21.979,40 € mit BSZ), 2. Zuschüsse an TSV f. Jugendarbeit 7.000 €, Tennisclub Jugendarbeit 2.000 €, Schachfreunde 250 €	45.625,00	48.100	40.900	40.900	40.900	40.900
54	16	+ sonstige ordentliche Aufwendungen	0,00	0	0	0	0	0
	17	davon Verfügungsmittel	0,00	0	0	0	0	0
	18	= ordentliche Aufwendungen (= Zeilen 11 bis 16)	45.625,00	48.100	40.900	40.900	40.900	40.900
	19	= Ergebnis der laufenden Verwaltungstätigkeit (= Zeilen 10 / 18)	-45.625,00	-48.100	-40.900	-40.900	-40.900	-40.900
46	20	+ Finanzerträge	0,00	0	0	0	0	0
55	21	- Zinsen und sonstige Finanzaufwendungen	0,00	0	0	0	0	0
	22	= Finanzergebnis (= Zeilen 20 und 21)	0,00	0	0	0	0	0
	23	= ordentliches Ergebnis (= Zeilen 19 und 22)	-45.625,00	-48.100	-40.900	-40.900	-40.900	-40.900
49	24	+ außerordentliche Erträge	0,00	0	0	0	0	0
59	25	- außerordentliche Aufwendungen	0,00	0	0	0	0	0
	26	= außerordentliches Ergebnis (= Zeilen 24 und 25)	0,00	0	0	0	0	0
	27	= Ergebnis vor Berücksichtigung der internen Leistungsbeziehungen (= Zeilen 23 und 26)	-45.625,00	-48.100	-40.900	-40.900	-40.900	-40.900
48	28	+ Erträge aus internen Leistungsbeziehungen	0,00	0	0	0	0	0
58	29	- Aufwendungen aus internen Leistungsbeziehungen	0,00	0	0	0	0	0
	30	= Ergebnis (= Zeilen 27, 28, 29)	-45.625,00	-48.100	-40.900	-40.900	-40.900	-40.900

Gemeinde: 01 Gemeinde Flintbek

Hauptproduktbereich	4	Gesundheit und Sport
Produktbereich	42	Sportförderung
Produktgruppe	424	Sportstätten und Bäder
Produkt	42401	Sportstätten und Bäder, Außensportplätze BSZ einschl. Schießanlage, Eiderkamp

Ertrags- und Aufwandsarten			Ergebnis des Vorjahres	Ansatz des Vorjahres	Ansatz des Haushaltsjahres	Planung Haushaltsjahr + 1	Planung Haushaltsjahr + 2	Planung Haushaltsjahr + 3
			2018	2019	2020	2021	2022	2023
1	2	3	in EUR	in EUR	in EUR	in EUR	in EUR	in EUR
4	5	6	7	8	9			
40	1	Steuern und ähnliche Abgaben	0,00	0	0	0	0	0
41	2	+ Zuwendungen und allgemeine Umlagen 4162000 Erträge aus der Auflösung von Sonderposten aus Zuweisungen	9.594,13 9.594,13	9.200 9.200	9.900 9.900	9.900 9.900	9.900 9.900	9.900 9.900
42	3	+ sonstige Transfererträge	0,00	0	0	0	0	0
43	4	+ öffentlich-rechtliche Leistungsentgelte 4321000 Benutzungsgebühren und ähnliche Entgelte *) Int. Verrechnung, Nutzungsentgelte TSV und Schützen	14.700,00 14.700,00	14.700 14.700	14.700 14.700	14.700 14.700	14.700 14.700	14.700 14.700
441	5	+ privatrechtliche Leistungsentgelte	0,00	0	0	0	0	0
442								
446								
448	6	+ Kostenerstattungen und Kostenumlagen	0,00	0	0	0	0	0
45	7	+ sonstige ordentliche Erträge	0,00	0	0	0	0	0
471	8	+ aktivierte Eigenleistungen	0,00	0	0	0	0	0
472	9	+/- Bestandsveränderungen	0,00	0	0	0	0	0
	10	= ordentliche Erträge	24.294,13	23.900	24.600	24.600	24.600	24.600
50	11	Personalaufwendungen 5012000 Arbeitnehmerinnen und Arbeitnehmer 5022000 Beiträge zu Versorgungskassen Arbeitnehmer/-inn  5032000 Beiträge zur gesetzlichen Sozialversicherung für Arbeitnehmer/-innen 5041000 Beihilfen und Unterstützungsleistungen und dgl. für Beschäftigte	2.954,35 2.331,50 162,24  450,93 9,68	3.200 2.400 200  500 100	4.400 3.400 200  700 100	4.500 3.500 200  700 100	4.500 3.500 200  700 100	4.600 3.600 200  700 100
51	12	+ Versorgungsaufwendungen	0,00	0	0	0	0	0
52	13	+ Aufwendungen für Sach- und Dienstleistungen 5211000 Unterhaltung der Grundstücke und baulichen Anla  5221000 Unterhaltung des sonstigen unbeweglichen Vermögens *) lfd. Unterhaltung der Sportplätze am BSZ und Eiderkamp 4.000 € Laufbahnpflege 3.000 €, Wartungen/Unterhaltung Beregnungsanlagen BSZ u. Eiderkamp 2.000 €, Kunstrasenpflege 7.000 €, Düngemittel 6.000 €, Flickarbeiten Kunstrasen 1.500 €, Maulwurfsperre 4.000 €, Zaun Gummipplatz 8.000 € 5241000 Bewirtschaftung der Grundstücke, baulichen Anlagen usw.. 5251000 Haltung von Fahrzeugen 5271000 Besondere Verwaltungs- und Betriebsaufwendung  *) lfd. Reparaturen, kl. Anschaffungen 500 €	29.930,54 1.399,24  25.438,55   1.777,33  140,06 1.175,36	34.400 0 31.000  1.400 1.500 500	39.700 0 35.500  2.200 1.500 500	38.500 0 35.500  1.000 1.500 500	38.500 0 35.500  1.000 1.500 500	
57	14	+ bilanzielle Abschreibungen 5711030 Abschreibungen auf bebaute Grundstücke und grundstücksgleiche Rechte 5711070 Abschreibungen auf Maschinen und technische Anlagen, Fahrzeuge 5711080 Abschreibungen auf Betriebs- und Geschäftsausstattung	73.218,35 63.532,95 6.075,22 3.610,18	70.300 63.300 3.600 3.400	68.400 63.300 1.400 3.700	68.100 63.300 1.100 3.700	67.300 63.300 700 3.300	66.700 63.300 700 2.700
53	15	+ Transferaufwendungen	0,00	0	0	0	0	0

Gemeinde: 01 Gemeinde Flintbek

Hauptproduktbereich	4	Gesundheit und Sport
Produktbereich	42	Sportförderung
Produktgruppe	424	Sportstätten und Bäder
Produkt	42401	Sportstätten und Bäder, Außensportplätze BSZ einschl. Schießanlage, Eiderkamp

Ertrags- und Aufwandsarten			Ergebnis des Vorjahres	Ansatz des Vorjahres	Ansatz des Haushaltsjahres	Planung Haushaltsjahr + 1	Planung Haushaltsjahr + 2	Planung Haushaltsjahr + 3
			2018	2019	2020	2021	2022	2023
			in EUR	in EUR	in EUR	in EUR	in EUR	in EUR
1	2	3	4	5	6	7	8	9
54	16	+ sonstige ordentliche Aufwendungen <i>5471000 Wertveränderung bei Sachanlagen</i>	1.171,07	0	0	0	0	0
			1.171,07	0	0	0	0	0
	17	davon Verfügungsmittel	0,00	0	0	0	0	0
	18	= ordentliche Aufwendungen (= Zeilen 11 bis 16)	107.274,31	107.900	112.500	111.100	110.300	110.000
	19	= Ergebnis der laufenden Verwaltungstätigkeit (= Zeilen 10 / 18)	-82.980,18	-84.000	-87.900	-86.500	-85.700	-85.400
46	20	+ Finanzerträge	0,00	0	0	0	0	0
55	21	- Zinsen und sonstige Finanzaufwendungen	0,00	0	0	0	0	0
	22	= Finanzergebnis (= Zeilen 20 und 21)	0,00	0	0	0	0	0
	23	= ordentliches Ergebnis (= Zeilen 19 und 22)	-82.980,18	-84.000	-87.900	-86.500	-85.700	-85.400
49	24	+ außerordentliche Erträge	0,00	0	0	0	0	0
59	25	- außerordentliche Aufwendungen <i>5911000 Außerordentliche Aufwendungen ) Abrisskosten Tennishalle gem. Beschluss BauA v. 21.02.2019; Ausführung erst im Januar 2020 Kostenerhöhung gem. Ausschreibung um 8.000 €</i>	0,00	60.000	68.000	0	0	0
			0,00	60.000	68.000	0	0	0
	26	= außerordentliches Ergebnis (= Zeilen 24 und 25)	0,00	-60.000	-68.000	0	0	0
	27	= Ergebnis vor Berücksichtigung der internen Leistungsbeziehungen (= Zeilen 23 und 26)	-82.980,18	-144.000	-155.900	-86.500	-85.700	-85.400
48	28	+ Erträge aus internen Leistungsbeziehungen	0,00	0	0	0	0	0
58	29	- Aufwendungen aus internen Leistungsbeziehungen <i>5811000 Aufwendungen aus internen Leistungsbeziehungen</i>	75.507,28	50.000	70.000	70.000	70.000	70.000
			75.507,28	50.000	70.000	70.000	70.000	70.000
	30	= Ergebnis (= Zeilen 27, 28, 29)	-158.487,46	-194.000	-225.900	-156.500	-155.700	-155.400

Gemeinde: 01 Gemeinde Flintbek

Hauptproduktbereich	4	Gesundheit und Sport
Produktbereich	42	Sportförderung
Produktgruppe	424	Sportstätten und Bäder
Produkt	42402	Sportstätten und Bäder Freibad

Ertrags- und Aufwandsarten			Ergebnis des Vorjahres	Ansatz des Vorjahres	Ansatz des Haushaltsjahres	Planung Haushaltsjahr + 1	Planung Haushaltsjahr + 2	Planung Haushaltsjahr + 3
			2018	2019	2020	2021	2022	2023
			in EUR	in EUR	in EUR	in EUR	in EUR	in EUR
1	2	3	4	5	6	7	8	9
40	1	Steuern und ähnliche Abgaben	0,00	0	0	0	0	0
41	2	+ Zuwendungen und allgemeine Umlagen	100,00	100	100	100	0	0
		<i>4161000 Erträge aus der Auflösung von Sonderposten aus Zuschüssen</i>	100,00	100	100	100	0	0
42	3	+ sonstige Transfererträge	0,00	0	0	0	0	0
43	4	+ öffentlich-rechtliche Leistungsentgelte	18.838,50	8.000	10.000	10.000	10.000	10.000
		<i>4321000 Benutzungsgebühren und ähnliche Entgelte</i>	18.838,50	8.000	10.000	10.000	10.000	10.000
441	5	+ privatrechtliche Leistungsentgelte	1.064,99	300	300	300	300	300
442		<i>4411000 Mieten und Pachten</i>	750,00	0	0	0	0	0
446		<i>4462000 Sonstige privatrechtliche Leistungsentgelte 1 *) Erstattung Strom u. NK.</i>	314,99	300	300	300	300	300
448	6	+ Kostenerstattungen und Kostenumlagen	0,00	0	0	0	0	0
45	7	+ sonstige ordentliche Erträge	716,10	0	700	700	700	700
		<i>4573000 Erträge aus der Auflösung von sonstigen Sonderposten</i>	716,10	0	700	700	700	700
471	8	+ aktivierte Eigenleistungen	0,00	0	0	0	0	0
472	9	+/- Bestandsveränderungen	0,00	0	0	0	0	0
	10	= ordentliche Erträge	20.719,59	8.400	11.100	11.100	11.000	11.000
50	11	Personalaufwendungen	17.523,92	19.200	18.400	17.500	17.600	17.600
		<i>5012000 Arbeitnehmerinnen und Arbeitnehmer</i>	3.693,95	4.800	5.000	5.100	5.200	5.200
		<i>5019000 Sonstige Beschäftigte</i>	12.877,93	13.000	12.000	11.000	11.000	11.000
		<i>5022000 Beiträge zur Versorgungskassen Arbeitnehmer/-inn</i>	229,01	300	300	300	300	300
		<i>5032000 Beiträge zur gesetzlichen Sozialversicherung für Arbeitnehmer/-innen</i>	691,99	1.000	1.000	1.000	1.000	1.000
		<i>5041000 Beihilfen und Unterstützungsleistungen und dgl. für Beschäftigte</i>	31,04	100	100	100	100	100
51	12	+ Versorgungsaufwendungen	0,00	0	0	0	0	0
52	13	+ Aufwendungen für Sach- und Dienstleistungen	42.211,15	45.200	89.000	39.700	33.900	33.900
		<i>5211000 Unterhaltung der Grundstücke und baulichen Anla</i>	13.957,99	15.800	56.800	7.800	2.000	2.000
		<i>5241000 Bewirtschaftung der Grundstücke, baulichen Anlagen usw..</i>	6.209,37	7.300	8.100	8.100	8.100	8.100
		<i>5241100 Bewirtschaftung d. Grundst., Energie, Strom, Gas, Wasser</i>	18.413,27	21.000	23.000	23.000	23.000	23.000
		<i>5261000 Dienst- und Schutzkleidung, persönliche Ausrüstungsgegenstände</i>	85,37	100	100	100	100	100
		<i>5271000 Besondere Verwaltungs- und Betriebsaufwendung</i>	3.545,15	1.000	1.000	700	700	700
		<i>*) Wartungen u. lfd. Ersatzbeschaffungen 600 €, Sanitätsmaterial 100 €, Ersatzbeschaffung elektr. Schlüssel 300 €</i>						
57	14	+ bilanzielle Abschreibungen	5.773,35	5.100	5.500	4.800	3.600	3.100
		<i>5711030 Abschreibungen auf bebaute Grundstücke und grundstücksgleiche Rechte</i>	1.887,31	1.900	1.900	1.200	400	400
		<i>5711040 Abschreibungen auf Infrastrukturvermögen</i>	654,98	700	700	700	700	700
		<i>5711070 Abschreibungen auf Maschinen und technische Anlagen, Fahrzeuge</i>	2.175,44	2.200	2.200	2.200	1.800	1.300

Gemeinde: 01 Gemeinde Flintbek

Hauptproduktbereich	4	Gesundheit und Sport
Produktbereich	42	Sportförderung
Produktgruppe	424	Sportstätten und Bäder
Produkt	42402	Sportstätten und Bäder Freibad

Ertrags- und Aufwandsarten			Ergebnis des Vorjahres	Ansatz des Vorjahres	Ansatz des Haushaltsjahres	Planung Haushaltsjahr + 1	Planung Haushaltsjahr + 2	Planung Haushaltsjahr + 3
			2018	2019	2020	2021	2022	2023
			in EUR	in EUR	in EUR	in EUR	in EUR	in EUR
1	2	3	4	5	6	7	8	9
		5711080 Abschreibungen auf Betriebs- und Geschäftsausstattung	1.055,62	300	700	700	700	700
53	15	+ Transferaufwendungen	0,00	0	0	0	0	0
54	16	+ sonstige ordentliche Aufwendungen	227,84	300	300	300	300	300
		5431000 Geschäftsaufwendungen	86,11	100	100	100	100	100
		*) Post- u. Fernmeldegebühren						
		5441000 Steuern, Versicherungen, Schadensfälle	141,73	200	200	200	200	200
		*) Haftpflichtversicherung						
	17	davon Verfügungsmittel	0,00	0	0	0	0	0
	18	= ordentliche Aufwendungen (= Zeilen 11 bis 16)	65.736,26	69.800	113.200	62.300	55.400	54.900
	19	= Ergebnis der laufenden Verwaltungstätigkeit (= Zeilen 10 / 18)	-45.016,67	-61.400	-102.100	-51.200	-44.400	-43.900
46	20	+ Finanzerträge	0,00	0	0	0	0	0
55	21	- Zinsen und sonstige Finanzaufwendungen	0,00	0	0	0	0	0
	22	= Finanzergebnis (= Zeilen 20 und 21)	0,00	0	0	0	0	0
	23	= ordentliches Ergebnis (= Zeilen 19 und 22)	-45.016,67	-61.400	-102.100	-51.200	-44.400	-43.900
49	24	+ außerordentliche Erträge	0,00	0	0	0	0	0
59	25	- außerordentliche Aufwendungen	0,00	0	0	0	0	0
	26	= außerordentliches Ergebnis (= Zeilen 24 und 25)	0,00	0	0	0	0	0
	27	= Ergebnis vor Berücksichtigung der internen Leistungsbeziehungen (= Zeilen 23 und 26)	-45.016,67	-61.400	-102.100	-51.200	-44.400	-43.900
48	28	+ Erträge aus internen Leistungsbeziehungen	0,00	0	0	0	0	0
58	29	- Aufwendungen aus internen Leistungsbeziehungen	13.190,33	30.000	30.000	30.000	30.000	30.000
		5811000 Aufwendungen aus internen Leistungsbeziehungen	13.190,33	30.000	30.000	30.000	30.000	30.000
	30	= Ergebnis (= Zeilen 27, 28, 29)	-58.207,00	-91.400	-132.100	-81.200	-74.400	-73.900

Gemeinde: 01 Gemeinde Flintbek

Hauptproduktbereich	5	Gestaltung und Umwelt
Produktbereich	51	Räumliche Planung und Entwicklung
Produktgruppe	511	Räumliche Planungs- und Entwicklungsmaßnahmen
Produkt	51101	Räumliche Planungs- und Entwicklungsmaßnahmen Flächennutzungs- u. Bebauungspläne usw.

Ertrags- und Aufwandsarten			Ergebnis des Vorjahres	Ansatz des Vorjahres	Ansatz des Haushaltsjahres	Planung Haushaltsjahr + 1	Planung Haushaltsjahr + 2	Planung Haushaltsjahr + 3
			2018	2019	2020	2021	2022	2023
			in EUR	in EUR	in EUR	in EUR	in EUR	in EUR
1	2	3	4	5	6	7	8	9
40	1	Steuern und ähnliche Abgaben	0,00	0	0	0	0	0
41	2	+ Zuwendungen und allgemeine Umlagen	0,00	0	0	0	0	0
42	3	+ sonstige Transfererträge	0,00	0	0	0	0	0
43	4	+ öffentlich-rechtliche Leistungsentgelte	0,00	0	0	0	0	0
441	5	+ privatrechtliche Leistungsentgelte	0,00	0	0	0	0	0
442								
446								
448	6	+ Kostenerstattungen und Kostenumlagen 4488000 Erträge aus Kostenerstattungen, Kostenumlagen übrige Bereiche ) Erst. der Kosten aus 5431000 abzügl. F+B-Planverfahren Gewerbegebiet 200.000 € sowie Kosten NordGIS 5.000 €	0,00 0,00	370.000 370.000	288.000 288.000	0 0	0 0	0 0
45	7	+ sonstige ordentliche Erträge	0,00	0	0	0	0	0
471	8	+ aktivierte Eigenleistungen	0,00	0	0	0	0	0
472	9	+/- Bestandsveränderungen	0,00	0	0	0	0	0
	10	= ordentliche Erträge	0,00	370.000	288.000	0	0	0
50	11	Personalaufwendungen 5012000 Arbeitnehmerinnen und Arbeitnehmer 5022000 Beiträge zu Versorgungskassen Arbeitnehmer/-inn  5032000 Beiträge zur gesetzlichen Sozialversicherung für Arbeitnehmer/-innen 5041000 Beihilfen und Unterstützungsleistungen und dgl. für Beschäftigte	89.728,84 70.946,03 4.784,90  13.610,04 387,87	68.000 53.900 3.800  10.100 200	62.900 49.300 3.200  10.200 200	63.700 50.000 3.200  10.400 100	64.700 50.800 3.300  10.500 100	65.600 51.500 3.300  10.700 100
51	12	+ Versorgungsaufwendungen	0,00	0	0	0	0	0
52	13	+ Aufwendungen für Sach- und Dienstleistungen	0,00	0	0	0	0	0
57	14	+ bilanzielle Abschreibungen	0,00	0	0	0	0	0
53	15	+ Transferaufwendungen	0,00	0	0	0	0	0
54	16	+ sonstige ordentliche Aufwendungen 5431000 Geschäftsaufwendungen B-Plan Nr. 50 150.000 €, B-Plan Nr. 51 30.000 €, 22. Änderung F-Plan 2.000 €, B-Plan Nr. 49 6.000 €, B-Plan Nr.28 1. Änderung 50.000 €, 24 Änderung F-Plan 20.000 €, B-Plan Nr. 52 + 23. Änderung F-Plan 150.000 €, sonstige Verfahren 30.000 €, Nord-GIS lfd. Kosten 5.000 €	84.097,83 84.097,83	506.700 506.700	443.000 443.000	493.000 493.000	493.000 493.000	493.000 493.000
	17	davon Verfügungsmittel	0,00	0	0	0	0	0
	18	= ordentliche Aufwendungen (= Zeilen 11 bis 16)	173.826,67	574.700	505.900	556.700	557.700	558.600
	19	= Ergebnis der laufenden Verwaltungstätigkeit (= Zeilen 10 / 18)	-173.826,67	-204.700	-217.900	-556.700	-557.700	-558.600
46	20	+ Finanzerträge	0,00	0	0	0	0	0
55	21	- Zinsen und sonstige Finanzaufwendungen	0,00	0	0	0	0	0
	22	= Finanzergebnis (= Zeilen 20 und 21)	0,00	0	0	0	0	0
	23	= ordentliches Ergebnis (= Zeilen 19 und 22)	-173.826,67	-204.700	-217.900	-556.700	-557.700	-558.600
49	24	+ außerordentliche Erträge	0,00	0	0	0	0	0
59	25	- außerordentliche Aufwendungen	0,00	0	0	0	0	0
	26	= außerordentliches Ergebnis (= Zeilen 24 und 25)	0,00	0	0	0	0	0
	27	= Ergebnis vor Berücksichtigung der internen Leistungsbeziehungen (= Zeilen 23 und 26)	-173.826,67	-204.700	-217.900	-556.700	-557.700	-558.600
48	28	+ Erträge aus internen Leistungsbeziehungen	0,00	0	0	0	0	0

Gemeinde: 01 Gemeinde Flintbek

Hauptproduktbereich	5	Gestaltung und Umwelt
Produktbereich	51	Räumliche Planung und Entwicklung
Produktgruppe	511	Räumliche Planungs- und Entwicklungsmaßnahmen
Produkt	51101	Räumliche Planungs- und Entwicklungsmaßnahmen Flächennutzungs- u. Bebauungspläne usw.

Ertrags- und Aufwandsarten			Ergebnis des Vorjahres	Ansatz des Vorjahres	Ansatz des Haushaltsjahres	Planung Haushaltsjahr + 1	Planung Haushaltsjahr + 2	Planung Haushaltsjahr + 3
			2018	2019	2020	2021	2022	2023
1	2	3	in EUR	in EUR	in EUR	in EUR	in EUR	in EUR
4	5	6	7	8	9			
58	29	- Aufwendungen aus internen Leistungsbeziehungen	0,00	0	0	0	0	0
	30	= Ergebnis (= Zeilen 27, 28, 29)	-173.826,67	-204.700	-217.900	-556.700	-557.700	-558.600



Gemeinde: 01 Gemeinde Flintbek

Hauptproduktbereich	5	Gestaltung und Umwelt
Produktbereich	51	Räumliche Planung und Entwicklung
Produktgruppe	511	Räumliche Planungs- und Entwicklungsmaßnahmen
Produkt	51102	Räumliche Planungs- und Entwicklungsmaßnahmen Städtebauförderung - Ortszentrum

Ertrags- und Aufwandsarten			Ergebnis des Vorjahres	Ansatz des Vorjahres	Ansatz des Haushaltsjahres	Planung Haushaltsjahr + 1	Planung Haushaltsjahr + 2	Planung Haushaltsjahr + 3
			2018	2019	2020	2021	2022	2023
			in EUR	in EUR	in EUR	in EUR	in EUR	in EUR
1	2	3	4	5	6	7	8	9
40	1	Steuern und ähnliche Abgaben	0,00	0	0	0	0	0
41	2	+ Zuwendungen und allgemeine Umlagen	0,00	0	0	0	0	0
42	3	+ sonstige Transfererträge	0,00	0	0	0	0	0
43	4	+ öffentlich-rechtliche Leistungsentgelte	0,00	0	0	0	0	0
441	5	+ privatrechtliche Leistungsentgelte	0,00	0	0	0	0	0
442								
446								
448	6	+ Kostenerstattungen und Kostenumlagen	0,00	0	0	0	0	0
45	7	+ sonstige ordentliche Erträge	0,00	0	0	0	0	0
471	8	+ aktivierte Eigenleistungen	0,00	0	0	0	0	0
472	9	+/- Bestandsveränderungen	0,00	0	0	0	0	0
	10	= ordentliche Erträge	0,00	0	0	0	0	0
50	11	Personalaufwendungen	0,00	0	0	0	0	0
51	12	+ Versorgungsaufwendungen	0,00	0	0	0	0	0
52	13	+ Aufwendungen für Sach- und Dienstleistungen	0,00	0	0	0	0	0
57	14	+ bilanzielle Abschreibungen	0,00	0	0	0	0	0
53	15	+ Transferaufwendungen	0,00	0	0	0	0	0
54	16	+ sonstige ordentliche Aufwendungen	10.589,96	37.000	116.000	5.000	5.000	5.000
		5431000 Geschäftsaufwendungen	10.589,96	37.000	116.000	5.000	5.000	5.000
		*) Verwaltungskosten der Städtebauförderung für 2019 2.500 €, sowie mögliche Zinszahlungen in Höhe von 2017: ca. 6.500 €, 2018: ca. 45.000 € sowie 2019: ca. 62.000 €, zu tragen von der Gemeinde.						
	17	davon Verfügungsmittel	0,00	0	0	0	0	0
	18	= ordentliche Aufwendungen (= Zeilen 11 bis 16)	10.589,96	37.000	116.000	5.000	5.000	5.000
	19	= Ergebnis der laufenden Verwaltungstätigkeit (= Zeilen 10 / 18)	-10.589,96	-37.000	-116.000	-5.000	-5.000	-5.000
46	20	+ Finanzerträge	0,00	0	0	0	0	0
55	21	- Zinsen und sonstige Finanzaufwendungen	0,00	0	0	0	0	0
	22	= Finanzergebnis (= Zeilen 20 und 21)	0,00	0	0	0	0	0
	23	= ordentliches Ergebnis (= Zeilen 19 und 22)	-10.589,96	-37.000	-116.000	-5.000	-5.000	-5.000
49	24	+ außerordentliche Erträge	0,00	0	0	0	0	0
59	25	- außerordentliche Aufwendungen	0,00	0	0	0	0	0
	26	= außerordentliches Ergebnis (= Zeilen 24 und 25)	0,00	0	0	0	0	0
	27	= Ergebnis vor Berücksichtigung der internen Leistungsbeziehungen (= Zeilen 23 und 26)	-10.589,96	-37.000	-116.000	-5.000	-5.000	-5.000
48	28	+ Erträge aus internen Leistungsbeziehungen	0,00	0	0	0	0	0
58	29	- Aufwendungen aus internen Leistungsbeziehungen	0,00	0	0	0	0	0
	30	= Ergebnis (= Zeilen 27, 28, 29)	-10.589,96	-37.000	-116.000	-5.000	-5.000	-5.000

Gemeinde: 01 Gemeinde Flintbek

Hauptproduktbereich	5	Gestaltung und Umwelt
Produktbereich	52	Bauen und Wohnen
Produktgruppe	523	Denkmalschutz- und -pflege
Produkt	52301	Denkmalschutz und -pflege

Ertrags- und Aufwandsarten			Ergebnis des Vorjahres	Ansatz des Vorjahres	Ansatz des Haushaltsjahres	Planung Haushaltsjahr + 1	Planung Haushaltsjahr + 2	Planung Haushaltsjahr + 3
			2018	2019	2020	2021	2022	2023
			in EUR	in EUR	in EUR	in EUR	in EUR	in EUR
1	2	3	4	5	6	7	8	9
40	1	Steuern und ähnliche Abgaben	0,00	0	0	0	0	0
41	2	+ Zuwendungen und allgemeine Umlagen	0,00	0	0	0	0	0
42	3	+ sonstige Transfererträge	0,00	0	0	0	0	0
43	4	+ öffentlich-rechtliche Leistungsentgelte	0,00	0	0	0	0	0
441	5	+ privatrechtliche Leistungsentgelte	0,00	0	0	0	0	0
442								
446								
448	6	+ Kostenerstattungen und Kostenumlagen	0,00	0	0	0	0	0
45	7	+ sonstige ordentliche Erträge	0,00	0	0	0	0	0
471	8	+ aktivierte Eigenleistungen	0,00	0	0	0	0	0
472	9	+/- Bestandsveränderungen	0,00	0	0	0	0	0
	10	= ordentliche Erträge	0,00	0	0	0	0	0
50	11	Personalaufwendungen	0,00	400	0	0	0	0
		5012000 Arbeitnehmerinnen und Arbeitnehmer	0,00	300	0	0	0	0
		5032000 Beiträge zur gesetzlichen Sozialversicherung für Arbeitnehmer/-innen	0,00	100	0	0	0	0
51	12	+ Versorgungsaufwendungen	0,00	0	0	0	0	0
52	13	+ Aufwendungen für Sach- und Dienstleistungen	0,00	500	0	0	0	0
		5221000 Unterhaltung des sonstigen unbeweglichen Vermögens	0,00	500	0	0	0	0
57	14	+ bilanzielle Abschreibungen	0,00	0	0	0	0	0
53	15	+ Transferaufwendungen	0,00	0	0	0	0	0
54	16	+ sonstige ordentliche Aufwendungen	0,00	0	0	0	0	0
	17	davon Verfügungsmittel	0,00	0	0	0	0	0
	18	= ordentliche Aufwendungen (= Zeilen 11 bis 16)	0,00	900	0	0	0	0
	19	= Ergebnis der laufenden Verwaltungstätigkeit (= Zeilen 10 / 18)	0,00	-900	0	0	0	0
46	20	+ Finanzerträge	0,00	0	0	0	0	0
55	21	- Zinsen und sonstige Finanzaufwendungen	0,00	0	0	0	0	0
	22	= Finanzergebnis (= Zeilen 20 und 21)	0,00	0	0	0	0	0
	23	= ordentliches Ergebnis (= Zeilen 19 und 22)	0,00	-900	0	0	0	0
49	24	+ außerordentliche Erträge	0,00	0	0	0	0	0
59	25	- außerordentliche Aufwendungen	0,00	0	0	0	0	0
	26	= außerordentliches Ergebnis (= Zeilen 24 und 25)	0,00	0	0	0	0	0
	27	= Ergebnis vor Berücksichtigung der internen Leistungsbeziehungen (= Zeilen 23 und 26)	0,00	-900	0	0	0	0
48	28	+ Erträge aus internen Leistungsbeziehungen	0,00	0	0	0	0	0
58	29	- Aufwendungen aus internen Leistungsbeziehungen	66,80	500	100	100	100	100
		5811000 Aufwendungen aus internen Leistungsbeziehungen	66,80	500	100	100	100	100
	30	= Ergebnis (= Zeilen 27, 28, 29)	-66,80	-1.400	-100	-100	-100	-100

Gemeinde: 01 Gemeinde Flintbek

Hauptproduktbereich	5	Gestaltung und Umwelt
Produktbereich	53	Ver- und Entsorgung
Produktgruppe	531	Elektrizitätsversorgung
Produkt	53101	Elektrizitätsversorgung

Ertrags- und Aufwandsarten			Ergebnis des Vorjahres	Ansatz des Vorjahres	Ansatz des Haushaltsjahres	Planung Haushaltsjahr + 1	Planung Haushaltsjahr + 2	Planung Haushaltsjahr + 3
			2018	2019	2020	2021	2022	2023
			in EUR	in EUR	in EUR	in EUR	in EUR	in EUR
1	2	3	4	5	6	7	8	9
40	1	Steuern und ähnliche Abgaben	0,00	0	0	0	0	0
41	2	+ Zuwendungen und allgemeine Umlagen	0,00	0	0	0	0	0
42	3	+ sonstige Transfererträge	0,00	0	0	0	0	0
43	4	+ öffentlich-rechtliche Leistungsentgelte	0,00	0	0	0	0	0
441	5	+ privatrechtliche Leistungsentgelte	4.423,40	2.200	2.100	2.100	2.100	2.100
442								
446		4462000 Sonstige privatrechtliche Leistungsentgelte, Windkr *) Entgelt Windkraftanlagen	4.423,40	2.200	2.100	2.100	2.100	2.100
448	6	+ Kostenerstattungen und Kostenumlagen	0,00	0	0	0	0	0
45	7	+ sonstige ordentliche Erträge	161.590,18	163.000	161.800	161.800	161.800	161.800
		4511000 Konzessionsabgaben	161.590,18	163.000	161.800	161.800	161.800	161.800
471	8	+ aktivierte Eigenleistungen	0,00	0	0	0	0	0
472	9	+/- Bestandsveränderungen	0,00	0	0	0	0	0
	10	= ordentliche Erträge	166.013,58	165.200	163.900	163.900	163.900	163.900
50	11	Personalaufwendungen	2.346,86	2.600	2.600	2.600	2.700	2.700
		5012000 Arbeitnehmerinnen und Arbeitnehmer	1.846,74	1.900	2.000	2.000	2.100	2.100
		5022000 Beiträge zu Versorgungskassen Arbeitnehmer/-inn	128,70	200	100	100	100	100
		5032000 Beiträge zur gesetzlichen Sozialversicherung für Arbeitnehmer/-innen	363,54	400	400	400	400	400
		5041000 Beihilfen und Unterstützungsleistungen und dgl. für Beschäftigte	7,88	100	100	100	100	100
51	12	+ Versorgungsaufwendungen	0,00	0	0	0	0	0
52	13	+ Aufwendungen für Sach- und Dienstleistungen	0,00	0	0	0	0	0
57	14	+ bilanzielle Abschreibungen	0,00	0	0	0	0	0
53	15	+ Transferaufwendungen	0,00	0	0	0	0	0
54	16	+ sonstige ordentliche Aufwendungen	0,00	0	0	0	0	0
	17	davon Verfügungsmittel	0,00	0	0	0	0	0
	18	= ordentliche Aufwendungen (= Zeilen 11 bis 16)	2.346,86	2.600	2.600	2.600	2.700	2.700
	19	= Ergebnis der laufenden Verwaltungstätigkeit (= Zeilen 10 / 18)	163.666,72	162.600	161.300	161.300	161.200	161.200
46	20	+ Finanzerträge	0,00	0	0	0	0	0
55	21	- Zinsen und sonstige Finanzaufwendungen	0,00	0	0	0	0	0
	22	= Finanzergebnis (= Zeilen 20 und 21)	0,00	0	0	0	0	0
	23	= ordentliches Ergebnis (= Zeilen 19 und 22)	163.666,72	162.600	161.300	161.300	161.200	161.200
49	24	+ außerordentliche Erträge	0,00	0	0	0	0	0
59	25	- außerordentliche Aufwendungen	0,00	0	0	0	0	0
	26	= außerordentliches Ergebnis (= Zeilen 24 und 25)	0,00	0	0	0	0	0
	27	= Ergebnis vor Berücksichtigung der internen Leistungsbeziehungen (= Zeilen 23 und 26)	163.666,72	162.600	161.300	161.300	161.200	161.200
48	28	+ Erträge aus internen Leistungsbeziehungen	0,00	0	0	0	0	0
58	29	- Aufwendungen aus internen Leistungsbeziehungen	0,00	0	0	0	0	0
	30	= Ergebnis (= Zeilen 27, 28, 29)	163.666,72	162.600	161.300	161.300	161.200	161.200

Gemeinde: 01 Gemeinde Flintbek

Hauptproduktbereich	5	Gestaltung und Umwelt
Produktbereich	53	Ver- und Entsorgung
Produktgruppe	532	Gasversorgung
Produkt	53201	Gasversorgung

Ertrags- und Aufwandsarten			Ergebnis des Vorjahres	Ansatz des Vorjahres	Ansatz des Haushaltsjahres	Planung Haushaltsjahr + 1	Planung Haushaltsjahr + 2	Planung Haushaltsjahr + 3
			2018	2019	2020	2021	2022	2023
			in EUR	in EUR	in EUR	in EUR	in EUR	in EUR
1	2	3	4	5	6	7	8	9
40	1	Steuern und ähnliche Abgaben	0,00	0	0	0	0	0
41	2	+ Zuwendungen und allgemeine Umlagen	0,00	0	0	0	0	0
42	3	+ sonstige Transfererträge	0,00	0	0	0	0	0
43	4	+ öffentlich-rechtliche Leistungsentgelte	0,00	0	0	0	0	0
441	5	+ privatrechtliche Leistungsentgelte	0,00	0	0	0	0	0
442								
446								
448	6	+ Kostenerstattungen und Kostenumlagen	0,00	0	0	0	0	0
45	7	+ sonstige ordentliche Erträge	21.248,26	28.000	26.900	26.900	26.900	26.900
		4511000 Konzessionsabgaben	21.248,26	28.000	26.900	26.900	26.900	26.900
471	8	+ aktivierte Eigenleistungen	0,00	0	0	0	0	0
472	9	+/- Bestandsveränderungen	0,00	0	0	0	0	0
	10	= ordentliche Erträge	21.248,26	28.000	26.900	26.900	26.900	26.900
50	11	Personalaufwendungen	586,80	800	800	800	800	800
		5012000 Arbeitnehmerinnen und Arbeitnehmer	461,72	500	500	500	500	500
		5022000 Beiträge zu Versorgungskassen Arbeitnehmer/-inn	32,15	100	100	100	100	100
		5032000 Beiträge zur gesetzlichen Sozialversicherung für Arbeitnehmer/-innen	90,94	100	100	100	100	100
		5041000 Beihilfen und Unterstützungsleistungen und dgl. für Beschäftigte	1,99	100	100	100	100	100
51	12	+ Versorgungsaufwendungen	0,00	0	0	0	0	0
52	13	+ Aufwendungen für Sach- und Dienstleistungen	0,00	0	0	0	0	0
57	14	+ bilanzielle Abschreibungen	0,00	0	0	0	0	0
53	15	+ Transferaufwendungen	0,00	0	0	0	0	0
54	16	+ sonstige ordentliche Aufwendungen	0,00	0	0	0	0	0
	17	davon Verfügungsmittel	0,00	0	0	0	0	0
	18	= ordentliche Aufwendungen (= Zeilen 11 bis 16)	586,80	800	800	800	800	800
	19	= Ergebnis der laufenden Verwaltungstätigkeit (= Zeilen 10 / 18)	20.661,46	27.200	26.100	26.100	26.100	26.100
46	20	+ Finanzerträge	0,00	0	0	0	0	0
55	21	- Zinsen und sonstige Finanzaufwendungen	0,00	0	0	0	0	0
	22	= Finanzergebnis (= Zeilen 20 und 21)	0,00	0	0	0	0	0
	23	= ordentliches Ergebnis (= Zeilen 19 und 22)	20.661,46	27.200	26.100	26.100	26.100	26.100
49	24	+ außerordentliche Erträge	0,00	0	0	0	0	0
59	25	- außerordentliche Aufwendungen	0,00	0	0	0	0	0
	26	= außerordentliches Ergebnis (= Zeilen 24 und 25)	0,00	0	0	0	0	0
	27	= Ergebnis vor Berücksichtigung der internen Leistungsbeziehungen (= Zeilen 23 und 26)	20.661,46	27.200	26.100	26.100	26.100	26.100
48	28	+ Erträge aus internen Leistungsbeziehungen	0,00	0	0	0	0	0
58	29	- Aufwendungen aus internen Leistungsbeziehungen	0,00	0	0	0	0	0
	30	= Ergebnis (= Zeilen 27, 28, 29)	20.661,46	27.200	26.100	26.100	26.100	26.100

Gemeinde: 01 Gemeinde Flintbek

Hauptproduktbereich	5	Gestaltung und Umwelt
Produktbereich	53	Ver- und Entsorgung
Produktgruppe	533	Wasserversorgung
Produkt	53301	Wasserversorgung

Ertrags- und Aufwandsarten			Ergebnis des Vorjahres	Ansatz des Vorjahres	Ansatz des Haushaltsjahres	Planung Haushaltsjahr + 1	Planung Haushaltsjahr + 2	Planung Haushaltsjahr + 3
			2018	2019	2020	2021	2022	2023
			in EUR	in EUR	in EUR	in EUR	in EUR	in EUR
1	2	3	4	5	6	7	8	9
40	1	Steuern und ähnliche Abgaben	0,00	0	0	0	0	0
41	2	+ Zuwendungen und allgemeine Umlagen	0,00	0	0	0	0	0
42	3	+ sonstige Transfererträge	0,00	0	0	0	0	0
43	4	+ öffentlich-rechtliche Leistungsentgelte	0,00	0	0	0	0	0
441	5	+ privatrechtliche Leistungsentgelte	0,00	0	0	0	0	0
442								
446								
448	6	+ Kostenerstattungen und Kostenumlagen	0,00	0	0	0	0	0
45	7	+ sonstige ordentliche Erträge	64.657,45	65.000	68.800	68.800	68.800	68.800
		4511000 Konzessionsabgaben	64.657,45	65.000	68.800	68.800	68.800	68.800
471	8	+ aktivierte Eigenleistungen	0,00	0	0	0	0	0
472	9	+/- Bestandsveränderungen	0,00	0	0	0	0	0
	10	= ordentliche Erträge	64.657,45	65.000	68.800	68.800	68.800	68.800
50	11	Personalaufwendungen	586,52	800	800	800	800	800
		5012000 Arbeitnehmerinnen und Arbeitnehmer	461,47	500	500	500	500	500
		5022000 Beiträge zu Versorgungskassen Arbeitnehmer/-inn	32,15	100	100	100	100	100
		5032000 Beiträge zur gesetzlichen Sozialversicherung für Arbeitnehmer/-innen	90,91	100	100	100	100	100
		5041000 Beihilfen und Unterstützungsleistungen und dgl. für Beschäftigte	1,99	100	100	100	100	100
51	12	+ Versorgungsaufwendungen	0,00	0	0	0	0	0
52	13	+ Aufwendungen für Sach- und Dienstleistungen	0,00	0	0	0	0	0
57	14	+ bilanzielle Abschreibungen	0,00	0	0	0	0	0
53	15	+ Transferaufwendungen	0,00	0	0	0	0	0
54	16	+ sonstige ordentliche Aufwendungen	0,00	0	0	0	0	0
	17	davon Verfügungsmittel	0,00	0	0	0	0	0
	18	= ordentliche Aufwendungen (= Zeilen 11 bis 16)	586,52	800	800	800	800	800
	19	= Ergebnis der laufenden Verwaltungstätigkeit (= Zeilen 10 / 18)	64.070,93	64.200	68.000	68.000	68.000	68.000
46	20	+ Finanzerträge	0,00	0	0	0	0	0
55	21	- Zinsen und sonstige Finanzaufwendungen	0,00	0	0	0	0	0
	22	= Finanzergebnis (= Zeilen 20 und 21)	0,00	0	0	0	0	0
	23	= ordentliches Ergebnis (= Zeilen 19 und 22)	64.070,93	64.200	68.000	68.000	68.000	68.000
49	24	+ außerordentliche Erträge	0,00	0	0	0	0	0
59	25	- außerordentliche Aufwendungen	0,00	0	0	0	0	0
	26	= außerordentliches Ergebnis (= Zeilen 24 und 25)	0,00	0	0	0	0	0
	27	= Ergebnis vor Berücksichtigung der internen Leistungsbeziehungen (= Zeilen 23 und 26)	64.070,93	64.200	68.000	68.000	68.000	68.000
48	28	+ Erträge aus internen Leistungsbeziehungen	0,00	0	0	0	0	0
58	29	- Aufwendungen aus internen Leistungsbeziehungen	0,00	0	0	0	0	0
	30	= Ergebnis (= Zeilen 27, 28, 29)	64.070,93	64.200	68.000	68.000	68.000	68.000

Gemeinde: 01 Gemeinde Flintbek

Hauptproduktbereich	5	Gestaltung und Umwelt
Produktbereich	53	Ver- und Entsorgung
Produktgruppe	534	Fernwärmeversorgung
Produkt	53401	Fernwärmeversorgung

Ertrags- und Aufwandsarten			Ergebnis des Vorjahres	Ansatz des Vorjahres	Ansatz des Haushaltsjahres	Planung Haushaltsjahr + 1	Planung Haushaltsjahr + 2	Planung Haushaltsjahr + 3
			2018	2019	2020	2021	2022	2023
			in EUR	in EUR	in EUR	in EUR	in EUR	in EUR
1	2	3	4	5	6	7	8	9
40	1	Steuern und ähnliche Abgaben	0,00	0	0	0	0	0
41	2	+ Zuwendungen und allgemeine Umlagen	0,00	0	0	0	0	0
42	3	+ sonstige Transfererträge	0,00	0	0	0	0	0
43	4	+ öffentlich-rechtliche Leistungsentgelte	0,00	0	0	0	0	0
441	5	+ privatrechtliche Leistungsentgelte	0,00	0	0	0	0	0
442								
446								
448	6	+ Kostenerstattungen und Kostenumlagen	0,00	0	0	0	0	0
45	7	+ sonstige ordentliche Erträge	0,00	0	0	0	0	0
471	8	+ aktivierte Eigenleistungen	0,00	0	0	0	0	0
472	9	+/- Bestandsveränderungen	0,00	0	0	0	0	0
	10	= ordentliche Erträge	0,00	0	0	0	0	0
50	11	Personalaufwendungen	0,00	0	0	0	0	0
51	12	+ Versorgungsaufwendungen	0,00	0	0	0	0	0
52	13	+ Aufwendungen für Sach- und Dienstleistungen	0,00	0	0	0	0	0
57	14	+ bilanzielle Abschreibungen	0,00	0	0	0	0	0
53	15	+ Transferaufwendungen	0,00	0	0	0	0	0
54	16	+ sonstige ordentliche Aufwendungen	11.841,69	35.000	0	0	0	0
		5431000 Geschäftsaufwendungen	11.841,69	35.000	0	0	0	0
		*) Fernwärmegebiet B 30; Beratungsleistung+ Honorarvertra						
	17	davon Verfügungsmittel	0,00	0	0	0	0	0
	18	= ordentliche Aufwendungen (= Zeilen 11 bis 16)	11.841,69	35.000	0	0	0	0
	19	= Ergebnis der laufenden Verwaltungstätigkeit (= Zeilen 10 / 18)	-11.841,69	-35.000	0	0	0	0
46	20	+ Finanzerträge	0,00	0	0	0	0	0
55	21	- Zinsen und sonstige Finanzaufwendungen	0,00	0	0	0	0	0
	22	= Finanzergebnis (= Zeilen 20 und 21)	0,00	0	0	0	0	0
	23	= ordentliches Ergebnis (= Zeilen 19 und 22)	-11.841,69	-35.000	0	0	0	0
49	24	+ außerordentliche Erträge	0,00	0	0	0	0	0
59	25	- außerordentliche Aufwendungen	0,00	0	0	0	0	0
	26	= außerordentliches Ergebnis (= Zeilen 24 und 25)	0,00	0	0	0	0	0
	27	= Ergebnis vor Berücksichtigung der internen Leistungsbeziehungen (= Zeilen 23 und 26)	-11.841,69	-35.000	0	0	0	0
48	28	+ Erträge aus internen Leistungsbeziehungen	0,00	0	0	0	0	0
58	29	- Aufwendungen aus internen Leistungsbeziehungen	0,00	0	0	0	0	0
	30	= Ergebnis (= Zeilen 27, 28, 29)	-11.841,69	-35.000	0	0	0	0

Gemeinde: 01 Gemeinde Flintbek

Hauptproduktbereich	5	Gestaltung und Umwelt
Produktbereich	53	Ver- und Entsorgung
Produktgruppe	538	Abwasserbeseitigung
Produkt	53801	Schmutzwasser

Ertrags- und Aufwandsarten			Ergebnis des Vorjahres	Ansatz des Vorjahres	Ansatz des Haushaltsjahres	Planung Haushaltsjahr + 1	Planung Haushaltsjahr + 2	Planung Haushaltsjahr + 3
			2018	2019	2020	2021	2022	2023
1	2	3	in EUR	in EUR	in EUR	in EUR	in EUR	in EUR
4	5	6	7	8	9			
40	1	Steuern und ähnliche Abgaben	0,00	0	0	0	0	0
41	2	+ Zuwendungen und allgemeine Umlagen	3.130,06	3.100	3.100	3.100	3.100	3.100
		4162000 Erträge aus der Auflösung von Sonderposten aus Zuweisungen	3.130,06	3.100	3.100	3.100	3.100	3.100
42	3	+ sonstige Transfererträge	0,00	0	0	0	0	0
43	4	+ öffentlich-rechtliche Leistungsentgelte	826.074,28	971.400	1.009.500	1.006.700	1.006.700	1.006.700
		4321000 Benutzungsgebühren und ähnliche Entgelte	812.726,48	921.500	979.500	976.700	976.700	976.700
		*) Die Gebühr berücksichtigt Unterdeckung aus 2018 sowie einen negativen kalkulatorischen Zinsaufwand.						
		4321001 Benutzungsgebühr 1	13.347,80	30.000	30.000	30.000	30.000	30.000
		*) Gebühren von Gemeinden						
		4381000 Erträge aus der Auflösung von Sonderposten für den Gebührengleich	0,00	19.900	0	0	0	0
		*) einmalige Auflösung der kameralistischen Gebührengleichrücklage 19.988,01 €						
441	5	+ privatrechtliche Leistungsentgelte	22.422,57	3.200	0	0	0	0
442								
446		4462000 Sonstige privatrechtliche Leistungsentgelte 1	22.422,57	3.200	0	0	0	0
448	6	+ Kostenerstattungen und Kostenumlagen	9.853,54	5.000	11.100	11.100	11.100	11.100
		4482000 Erträge aus Kostenerstattungen, Kostenumlagen Gemeinden (GV)	9.834,34	5.000	11.100	11.100	11.100	11.100
		Abrechnung mit den Dörfern : Böhnhusen 4.000 €, Schönhorst 3.900 €, Techelsdorf 3.200 €						
		4488000 Erträge aus Kostenerstattungen, Kostenumlagen übrige Bereiche	19,20	0	0	0	0	0
45	7	+ sonstige ordentliche Erträge	32.235,43	30.600	30.300	30.300	25.100	25.100
		4542000 Erträge aus der Veräußerung von beweglichen Sachen des Anlagevermögens oberhalb der Wertgrenze i.H.v. 1.000 Euro	99,00	0	0	0	0	0
		4573000 Erträge aus der Auflösung von sonstigen Sonderposten	32.136,43	30.600	30.300	30.300	25.100	25.100
471	8	+ aktivierte Eigenleistungen	0,00	0	0	0	0	0
472	9	+/- Bestandsveränderungen	0,00	0	0	0	0	0
	10	= ordentliche Erträge	893.715,88	1.013.300	1.054.000	1.051.200	1.046.000	1.046.000
50	11	Personalaufwendungen	187.914,85	238.100	221.300	223.800	226.700	229.500
		5011000 Beamtinnen und Beamte	0,00	2.600	2.800	2.800	2.900	2.900
		5012000 Arbeitnehmerinnen und Arbeitnehmer	147.819,30	183.100	145.200	147.400	149.600	151.700
		5019000 Sonstige Beschäftigte	0,00	0	31.000	31.000	31.000	31.000
		*) Zuschuss Personalkosten Amt Bordsesholm gem. Kooperationsvereinbarung						
		5021000 Beiträge zu Versorgungskassen für Beamte/Beamtinnen	0,00	1.500	1.500	1.500	1.500	1.600
		5022000 Beiträge zu Versorgungskassen Arbeitnehmer/-inn	10.135,53	12.600	9.400	9.500	9.700	9.800
		5032000 Beiträge zur gesetzlichen Sozialversicherung für Arbeitnehmer/-innen	29.316,12	37.500	30.800	31.300	31.700	32.200
		5041000 Beihilfen und Unterstützungsleistungen und dgl. für Beschäftigte	643,90	800	600	300	300	300
51	12	+ Versorgungsaufwendungen	0,00	0	0	0	0	0

Gemeinde: 01 Gemeinde Flintbek

Hauptproduktbereich	5	Gestaltung und Umwelt
Produktbereich	53	Ver- und Entsorgung
Produktgruppe	538	Abwasserbeseitigung
Produkt	53801	Schmutzwasser

Ertrags- und Aufwandsarten			Ergebnis des Vorjahres	Ansatz des Vorjahres	Ansatz des Haushaltsjahres	Planung Haushaltsjahr + 1	Planung Haushaltsjahr + 2	Planung Haushaltsjahr + 3
			2018	2019	2020	2021	2022	2023
			in EUR	in EUR	in EUR	in EUR	in EUR	in EUR
1	2	3	4	5	6	7	8	9
52	13	+ Aufwendungen für Sach- und Dienstleistungen	546.896,52	526.600	563.200	441.100	441.100	441.100
		5211000 Unterhaltung der Grundstücke und baulichen Anla	11.971,22	30.200	8.300	2.000	2.000	2.000
		5221000 Unterhaltung des sonstigen unbeweglichen Vermögens ) lfd. Unterhaltung 60.000 €, Sofortmaßnahmen Reparatur 30.000 €, Regelspülung 30.000 €, Stabi Flex Begu Abdeckung 6.000 €, Betonsanierung Nachklärbecken 3.500 €, Betonsanierung Salzbucht/Laugenauffangbecken 9.000 €, Sanierung Schäden Hasselbusch 4+5 60.000 €, Rahmenkamp-Wasserwerk filmen 10.400 € Anteil SW	231.722,96	156.600	208.900	93.500	93.500	93.500
		5241000 Bewirtschaftung der Grundstücke, baulichen Anlagen usw. ) lfd. Bewirtschaftung 50.000 €, Klärschlammabfuhr 65.000 € Versicherungsprämien 25.000 €, Unterhaltsreinigung 1.700 €, Kosten Störmeldeanlage 7.000 €, Wartung Schneckenpresse 13.500 €	106.197,95	149.900	162.200	162.200	162.200	162.200
		5241100 Bewirtschaftung d. Grundst., Energie, Strom, Gas, Wasser	108.911,88	118.000	118.000	118.000	118.000	118.000
		5251000 Haltung von Fahrzeugen ) lfd. Reparaturen 1.000 €, Leasingrate 400 € bis 02/2020	4.849,72	5.800	1.400	1.000	1.000	1.000
		5261000 Dienst- und Schutzkleidung, persönliche Ausrüstungsgegenstände ) Arbeitskleidung 1.000 € (80 % Anteil)	1.653,59	2.000	1.000	1.000	1.000	1.000
		5262000 Aus- und Fortbildung, Umschulung Abwassermeister inkl. Reisekosten 8.200 €, Rattenbekämpfungslehrgang 200 €	3.348,75	9.100	8.400	8.400	8.400	8.400
		5271000 Besondere Verwaltungs- und Betriebsaufwendung ) lfd. Aufwendungen, Weißfeinkalk, Flockungsmittel, Wartungen, Reparaturen 55.000 €,	78.240,45	55.000	55.000	55.000	55.000	55.000
57	14	+ bilanzielle Abschreibungen	230.563,31	224.200	231.600	224.400	199.800	192.000
		5711030 Abschreibungen auf bebaute Grundstücke und grundstücksgleiche Rechte	9.669,10	9.700	9.700	9.700	9.700	9.700
		5711040 Abschreibungen auf Infrastrukturvermögen	194.232,80	186.800	191.300	187.100	166.600	159.700
		5711070 Abschreibungen auf Maschinen und technische Anlagen, Fahrzeuge	24.793,46	26.200	28.900	25.900	22.100	21.400
		5711080 Abschreibungen auf Betriebs- und Geschäftsausstattung	1.867,95	1.500	1.700	1.700	1.400	1.200
53	15	+ Transferaufwendungen	0,00	0	0	0	0	0
54	16	+ sonstige ordentliche Aufwendungen	31.097,00	52.800	58.100	30.100	30.100	30.100
		5431000 Geschäftsaufwendungen ) Bücher, Zeitschr. 1.000 €, Bürobedarf 200 €, Post- u. Fernmeldegeb. 3.400 €, Reisekosten 300 €, Fortschreibung Kanalkatalser 2.500 €, Mitgliedsbeiträge 400 €, lfd. Kosten 500 € ) Sanierungskonzept Schurkamp/Dickskamp 28.000 € Anteil SW ;	9.058,12	31.000	36.300	8.300	8.300	8.300
		5441000 Steuern, Versicherungen, Schadensfälle ) Abwasserabgabe Kläranlage.	21.783,90	21.800	21.800	21.800	21.800	21.800
		5471000 Wertveränderung bei Sachanlagen	254,98	0	0	0	0	0
	17	davon Verfügungsmittel	0,00	0	0	0	0	0



Gemeinde: 01 Gemeinde Flintbek

Hauptproduktbereich	5	Gestaltung und Umwelt
Produktbereich	53	Ver- und Entsorgung
Produktgruppe	538	Abwasserbeseitigung
Produkt	53801	Schmutzwasser

Ertrags- und Aufwandsarten			Ergebnis des Vorvorjahres	Ansatz des Vorjahres	Ansatz des Haushaltsjahres	Planung Haushaltsjahr + 1	Planung Haushaltsjahr + 2	Planung Haushaltsjahr + 3
			2018	2019	2020	2021	2022	2023
			in EUR	in EUR	in EUR	in EUR	in EUR	in EUR
1	2	3	4	5	6	7	8	9
	18	= ordentliche Aufwendungen (= Zeilen 11 bis 16)	996.471,68	1.041.700	1.074.200	919.400	897.700	892.700
	19	= Ergebnis der laufenden Verwaltungstätigkeit (= Zeilen 10 / 18)	-102.755,80	-28.400	-20.200	131.800	148.300	153.300
46	20	+ Finanzerträge	0,00	0	0	0	0	0
55	21	- Zinsen und sonstige Finanzaufwendungen	0,00	0	0	0	0	0
	22	= Finanzergebnis (= Zeilen 20 und 21)	0,00	0	0	0	0	0
	23	= ordentliches Ergebnis (= Zeilen 19 und 22)	-102.755,80	-28.400	-20.200	131.800	148.300	153.300
49	24	+ außerordentliche Erträge	0,00	0	0	0	0	0
59	25	- außerordentliche Aufwendungen	0,00	0	0	0	0	0
	26	= außerordentliches Ergebnis (= Zeilen 24 und 25)	0,00	0	0	0	0	0
	27	= Ergebnis vor Berücksichtigung der internen Leistungsbeziehungen (= Zeilen 23 und 26)	-102.755,80	-28.400	-20.200	131.800	148.300	153.300
48	28	+ Erträge aus internen Leistungsbeziehungen	0,00	0	0	0	0	0
58	29	- Aufwendungen aus internen Leistungsbeziehungen	5.942,53	3.000	8.000	8.000	8.000	8.000
		<i>5811000 Aufwendungen aus internen Leistungsbeziehungen</i>	<i>5.942,53</i>	<i>3.000</i>	<i>8.000</i>	<i>8.000</i>	<i>8.000</i>	<i>8.000</i>
	30	= Ergebnis (= Zeilen 27, 28, 29)	-108.698,33	-31.400	-28.200	123.800	140.300	145.300

Gemeinde: 01 Gemeinde Flintbek

Hauptproduktbereich	5	Gestaltung und Umwelt
Produktbereich	53	Ver- und Entsorgung
Produktgruppe	538	Abwasserbeseitigung
Produkt	53802	Regenwasser

Ertrags- und Aufwandsarten			Ergebnis des Vorjahres	Ansatz des Vorjahres	Ansatz des Haushaltsjahres	Planung Haushaltsjahr + 1	Planung Haushaltsjahr + 2	Planung Haushaltsjahr + 3
			2018	2019	2020	2021	2022	2023
			in EUR	in EUR	in EUR	in EUR	in EUR	in EUR
1	2	3	4	5	6	7	8	9
40	1	Steuern und ähnliche Abgaben	0,00	0	0	0	0	0
41	2	+ Zuwendungen und allgemeine Umlagen	0,00	0	0	0	0	0
42	3	+ sonstige Transfererträge	0,00	0	0	0	0	0
43	4	+ öffentlich-rechtliche Leistungsentgelte	278.675,80	273.900	239.500	239.500	239.500	239.500
		4321000 Benutzungsgebühren und ähnliche Entgelte	278.675,80	273.900	239.500	239.500	239.500	239.500
		<i>*) Der Gebührenüberschuss ergibt sich aus einer vorgetragenen Unterdeckung aus dem Jahr 2018 sowie der kalkulatorischen Verzinsung.</i>						
441	5	+ privatrechtliche Leistungsentgelte	2.709,02	0	0	0	0	0
442								
446		4462000 Sonstige privatrechtliche Leistungsentgelte 1	2.709,02	0	0	0	0	0
448	6	+ Kostenerstattungen und Kostenumlagen	4,80	0	0	0	0	0
		4488000 Erträge aus Kostenerstattungen, Kostenumlagen übrige Bereiche	4,80	0	0	0	0	0
45	7	+ sonstige ordentliche Erträge	35.186,56	33.500	33.300	33.200	28.700	28.700
		4573000 Erträge aus der Auflösung von sonstigen Sonderposten	35.186,56	33.500	33.300	33.200	28.700	28.700
471	8	+ aktivierte Eigenleistungen	0,00	0	0	0	0	0
472	9	+/- Bestandsveränderungen	0,00	0	0	0	0	0
	10	= ordentliche Erträge	316.576,18	307.400	272.800	272.700	268.200	268.200
50	11	Personalaufwendungen	14.498,27	12.500	17.200	17.400	17.700	18.000
		5011000 Beamtinnen und Beamte	0,00	2.600	2.800	2.800	2.900	2.900
		5012000 Arbeitnehmerinnen und Arbeitnehmer	11.519,54	6.500	10.100	10.300	10.400	10.600
		5021000 Beiträge zu Versorgungskassen für Beamte/Beamtinnen	0,00	1.500	1.500	1.500	1.500	1.600
		5022000 Beiträge zu Versorgungskassen Arbeitnehmer/-inn	788,48	500	600	600	600	600
		5032000 Beiträge zur gesetzlichen Sozialversicherung für Arbeitnehmer/-innen	2.138,35	1.300	2.100	2.100	2.200	2.200
		5041000 Beihilfen und Unterstützungsleistungen und dgl. für Beschäftigte	51,90	100	100	100	100	100
51	12	+ Versorgungsaufwendungen	0,00	0	0	0	0	0
52	13	+ Aufwendungen für Sach- und Dienstleistungen	133.300,29	90.100	97.900	78.900	78.900	78.900
		5221000 Unterhaltung des sonstigen unbeweglichen Vermögens	130.273,63	68.400	91.100	73.500	73.500	73.500
		<i>*) IId. Reparaturen 9.000 €, Regelspülung 12.000 €, Reparatur Kanäle Sofortmaßnahmen 20.000 €, 5 Beguabdeckungen Stahl Flex 6.000 €, RRB Untersuchungen und Entschlammern 26.500 €</i>						
		<i>Sanierung Hasselbusch Schänden 4+5 15.000 € Anteil RW, Rahmenkamp+Wasserwerk filmen 2.600 €</i>						
		5241000 Bewirtschaftung der Grundstücke, baulichen Anlagen usw.	48,49	13.000	2.100	2.100	2.100	2.100
		5241100 Bewirtschaftung d. Grundst., Energie, Strom, Gas, Wasser	0,00	2.000	500	500	500	500
		5251000 Haltung von Fahrzeugen	1.159,06	1.200	300	300	300	300
		5261000 Dienst- und Schutzkleidung, persönliche Ausrüstungsgegenstände	290,45	500	200	200	200	200
		<i>Arbeitskleidung Anteil 20 % RW</i>						
		5262000 Aus- und Fortbildung, Umschulung	388,09	3.000	1.700	300	300	300

Gemeinde: 01 Gemeinde Flintbek

Hauptproduktbereich	5	Gestaltung und Umwelt
Produktbereich	53	Ver- und Entsorgung
Produktgruppe	538	Abwasserbeseitigung
Produkt	53802	Regenwasser

Ertrags- und Aufwandsarten			Ergebnis des Vorjahres	Ansatz des Vorjahres	Ansatz des Haushaltsjahres	Planung Haushaltsjahr + 1	Planung Haushaltsjahr + 2	Planung Haushaltsjahr + 3
			2018	2019	2020	2021	2022	2023
			in EUR	in EUR	in EUR	in EUR	in EUR	in EUR
1	2	3	4	5	6	7	8	9
		5271000 Besondere Verwaltungs- und Betriebsaufwendung	1.140,57	2.000	2.000	2.000	2.000	2.000
57	14	+ bilanzielle Abschreibungen	118.977,31	115.400	121.700	118.300	105.900	104.300
		5711030 Abschreibungen auf bebaute Grundstücke und grundstücksgleiche Rechte	969,39	1.000	1.800	1.800	1.800	1.800
		5711040 Abschreibungen auf Infrastrukturvermögen	114.889,62	111.300	117.000	113.500	102.300	101.000
		5711070 Abschreibungen auf Maschinen und technische Anlagen, Fahrzeuge	3.116,65	3.000	2.900	2.900	1.700	1.400
		5711080 Abschreibungen auf Betriebs- und Geschäftsausstattung	0,00	100	0	100	100	100
		5731250 Abschreibungen auf Forderungen aus Benutzungsgebühren	1,65	0	0	0	0	0
53	15	+ Transferaufwendungen	0,00	0	0	0	0	0
54	16	+ sonstige ordentliche Aufwendungen	26.310,18	17.500	24.400	17.400	17.400	17.400
		5431000 Geschäftsaufwendungen ) Bücher, Zeitschr. 200 €, Bürobedarf 100 €, Post- u. Fernmeldegeb. 100 €, Reisekosten 100 €, Neukalkulation Abwasserbes. 800 €, Fortschreibung Kanalkataster 2.500 €, Mitgliedsbeitrag ATV 100 € Sanierungskonzept Schurkamp/Dickskamp 7.000 € Anteil RW	975,16	4.000	10.900	3.900	3.900	3.900
		5441000 Steuern, Versicherungen, Schadensfälle ) Niederschlagswasserabgabe	25.335,02	13.500	13.500	13.500	13.500	13.500
	17	davon Verfügungsmittel	0,00	0	0	0	0	0
	18	= ordentliche Aufwendungen (= Zeilen 11 bis 16)	293.086,05	235.500	261.200	232.000	219.900	218.600
	19	= Ergebnis der laufenden Verwaltungstätigkeit (= Zeilen 10 / 18)	23.490,13	71.900	11.600	40.700	48.300	49.600
46	20	+ Finanzerträge	0,00	0	0	0	0	0
55	21	- Zinsen und sonstige Finanzaufwendungen	0,00	0	0	0	0	0
	22	= Finanzergebnis (= Zeilen 20 und 21)	0,00	0	0	0	0	0
	23	= ordentliches Ergebnis (= Zeilen 19 und 22)	23.490,13	71.900	11.600	40.700	48.300	49.600
49	24	+ außerordentliche Erträge	0,00	0	0	0	0	0
59	25	- außerordentliche Aufwendungen	0,00	0	0	0	0	0
	26	= außerordentliches Ergebnis (= Zeilen 24 und 25)	0,00	0	0	0	0	0
	27	= Ergebnis vor Berücksichtigung der internen Leistungsbeziehungen (= Zeilen 23 und 26)	23.490,13	71.900	11.600	40.700	48.300	49.600
48	28	+ Erträge aus internen Leistungsbeziehungen	0,00	0	0	0	0	0
58	29	- Aufwendungen aus internen Leistungsbeziehungen	384,20	5.000	500	500	500	500
		5811000 Aufwendungen aus internen Leistungsbeziehungen	384,20	5.000	500	500	500	500
	30	= Ergebnis (= Zeilen 27, 28, 29)	23.105,93	66.900	11.100	40.200	47.800	49.100

Gemeinde: 01 Gemeinde Flintbek

Hauptproduktbereich	5	Gestaltung und Umwelt
Produktbereich	54	Verkehrsflächen und -anlagen, ÖPVN
Produktgruppe	541	Gemeindestraßen
Produkt	54101	Gemeindestraßen

Ertrags- und Aufwandsarten			Ergebnis des Vorjahres	Ansatz des Vorjahres	Ansatz des Haushaltsjahres	Planung Haushaltsjahr + 1	Planung Haushaltsjahr + 2	Planung Haushaltsjahr + 3
			2018	2019	2020	2021	2022	2023
1	2	3	in EUR	in EUR	in EUR	in EUR	in EUR	in EUR
4	5	6	7	8	9			
40	1	Steuern und ähnliche Abgaben	0,00	0	0	0	0	0
41	2	+ Zuwendungen und allgemeine Umlagen	667,12	6.600	600	600	600	600
		4142000 Zuweisungen und Zuschüsse für lfd. Zwecke Gemeinden (GV)	0,00	6.000	0	0	0	0
		*) Zuwendung barrierefreie Umgestaltung Haltestelle Gartenstraße/Butenschönsredder						
		4162000 Erträge aus der Auflösung von Sonderposten aus Zuweisungen	667,12	600	600	600	600	600
42	3	+ sonstige Transfererträge	0,00	0	0	0	0	0
43	4	+ öffentlich-rechtliche Leistungsentgelte	6.148,87	6.100	6.100	6.100	6.100	6.100
		4371000 Erträge aus der Auflösung von Sonderposten für Beiträge	6.148,87	6.100	6.100	6.100	6.100	6.100
441	5	+ privatrechtliche Leistungsentgelte	2.285,59	2.000	2.000	2.000	2.000	2.000
442								
446		4462000 Sonstige privatrechtliche Leistungsentgelte 1	2.285,59	2.000	2.000	2.000	2.000	2.000
		*) Ertrag lfd. 800 €, Stadtwerke Kiel AG Erst. f. Leitungsbaumaßnahmen 1.200 €.						
448	6	+ Kostenerstattungen und Kostenumlagen	0,00	0	0	0	0	0
45	7	+ sonstige ordentliche Erträge	84.219,66	84.200	83.100	82.000	82.000	80.000
		4573000 Erträge aus der Auflösung von sonstigen Sonderposten	84.219,66	84.200	83.100	82.000	82.000	80.000
471	8	+ aktivierte Eigenleistungen	0,00	0	0	0	0	0
472	9	+/- Bestandsveränderungen	0,00	0	0	0	0	0
	10	= ordentliche Erträge	93.321,24	98.900	91.800	90.700	90.700	88.700
50	11	Personalaufwendungen	36.737,00	35.900	48.800	49.500	50.100	50.900
		5011000 Beamtinnen und Beamte	0,00	4.000	11.100	11.300	11.400	11.600
		5012000 Arbeitnehmerinnen und Arbeitnehmer	29.021,60	23.400	25.000	25.400	25.800	26.100
		5021000 Beiträge zu Versorgungskassen für Beamte/Beamtinnen	0,00	2.300	6.100	6.200	6.300	6.400
		5022000 Beiträge zu Versorgungskassen Arbeitnehmer/-inn	1.997,81	1.600	1.500	1.500	1.500	1.600
		5032000 Beiträge zur gesetzlichen Sozialversicherung für Arbeitnehmer/-innen	5.591,71	4.500	4.900	5.000	5.000	5.100
		5041000 Beihilfen und Unterstützungsleistungen und dgl. für Beschäftigte	125,88	100	200	100	100	100
51	12	+ Versorgungsaufwendungen	0,00	0	0	0	0	0
52	13	+ Aufwendungen für Sach- und Dienstleistungen	152.643,95	386.600	377.000	169.000	212.500	212.500
		5221000 Unterhaltung des sonstigen unbeweglichen Vermögens	142.795,92	377.600	368.000	160.000	203.500	203.500
		*) Asphalt-Flickarbeiten 55.000 €, Straßenabläufe Reparatur 15.000 €, Pflasterarbeiten Bürgersteige 15.000 €, Sanierung Brückenpfeiler Brückenstraße 17.000 €, Banketten abbaggern (Wasserlauf) 10.000 €, Brücke Molfsee u. Freeweidbrücke einfache Prüfung 1.500 €, Weiße Brücke Hauptprüfung 1.000 €, Wirtschaftswege 3.500 €, Bushaltestellen 2.500 €, Winterdienst 5.000 €, Reinigung Straßenabläufe 11.000 €, *Sperrvermerk UmWegeA v. 28.11.19 *: Asphalterneuerungen laut Prioritätenliste 208.500 €, Banketten+Gräben mähen 20.000 €, Beschilderung Mitfahrbanke 3.000 €						
		5221100 Unterhaltung des sonstigen unbeweglichen Vermögens - Verkehrszeichen u. ähnl.	4.045,76	3.000	3.000	3.000	3.000	3.000
		*) 1. lfd. Bedarf und Ersatz von Verkehrsschildern 3.000 €.						

Gemeinde: 01 Gemeinde Flintbek

Hauptproduktbereich	5	Gestaltung und Umwelt
Produktbereich	54	Verkehrsflächen und -anlagen, ÖPVN
Produktgruppe	541	Gemeindestraßen
Produkt	54101	Gemeindestraßen

Ertrags- und Aufwandsarten			Ergebnis des Vorjahres	Ansatz des Vorjahres	Ansatz des Haushaltsjahres	Planung Haushaltsjahr + 1	Planung Haushaltsjahr + 2	Planung Haushaltsjahr + 3
			2018	2019	2020	2021	2022	2023
			in EUR	in EUR	in EUR	in EUR	in EUR	in EUR
1	2	3	4	5	6	7	8	9
		5241000 Bewirtschaftung der Grundstücke, baulichen Anlagen usw. *) Abfallentsorgung aus dem gesamten Gemeindegebiet	4.824,89	6.000	6.000	6.000	6.000	6.000
		5271000 Besondere Verwaltungs- und Betriebsaufwendung *) Verkehrszeichen und ähnl. neu veranschlagt bei 54101.5221100.	977,38	0	0	0	0	0
57	14	+ bilanzielle Abschreibungen	167.871,04	167.500	161.800	154.500	154.100	151.800
		5711030 Abschreibungen auf bebaute Grundstücke und grundstücksgleiche Rechte	80,44	100	200	200	200	200
		5711040 Abschreibungen auf Infrastrukturvermögen	167.634,27	167.300	161.200	153.900	153.500	151.400
		5711070 Abschreibungen auf Maschinen und technische Anlagen, Fahrzeuge	150,44	100	400	400	400	200
		5731660 Abschreibungen auf Forderungen aus sonstigem privatrechtlichem Leistungsentgelten	5,89	0	0	0	0	0
53	15	+ Transferaufwendungen	0,00	0	0	0	0	0
54	16	+ sonstige ordentliche Aufwendungen	16.546,30	0	0	0	0	0
		5431000 Geschäftsaufwendungen	15.393,84	0	0	0	0	0
		5471000 Wertveränderung bei Sachanlagen	1.152,46	0	0	0	0	0
	17	davon Verfügungsmittel	0,00	0	0	0	0	0
	18	= ordentliche Aufwendungen (= Zeilen 11 bis 16)	373.798,29	590.000	587.600	373.000	416.700	415.200
	19	= Ergebnis der laufenden Verwaltungstätigkeit (= Zeilen 10 / 18)	-280.477,05	-491.100	-495.800	-282.300	-326.000	-326.500
46	20	+ Finanzerträge	0,00	0	0	0	0	0
55	21	- Zinsen und sonstige Finanzaufwendungen	0,00	0	0	0	0	0
	22	= Finanzergebnis (= Zeilen 20 und 21)	0,00	0	0	0	0	0
	23	= ordentliches Ergebnis (= Zeilen 19 und 22)	-280.477,05	-491.100	-495.800	-282.300	-326.000	-326.500
49	24	+ außerordentliche Erträge	0,00	0	0	0	0	0
59	25	- außerordentliche Aufwendungen	0,00	0	0	0	0	0
	26	= außerordentliches Ergebnis (= Zeilen 24 und 25)	0,00	0	0	0	0	0
	27	= Ergebnis vor Berücksichtigung der internen Leistungsbeziehungen (= Zeilen 23 und 26)	-280.477,05	-491.100	-495.800	-282.300	-326.000	-326.500
48	28	+ Erträge aus internen Leistungsbeziehungen	0,00	0	0	0	0	0
58	29	- Aufwendungen aus internen Leistungsbeziehungen	127.709,12	110.000	110.000	110.000	110.000	110.000
		5811000 Aufwendungen aus internen Leistungsbeziehungen	127.709,12	110.000	110.000	110.000	110.000	110.000
	30	= Ergebnis (= Zeilen 27, 28, 29)	-408.186,17	-601.100	-605.800	-392.300	-436.000	-436.500

Gemeinde: 01 Gemeinde Flintbek

Hauptproduktbereich	5	Gestaltung und Umwelt
Produktbereich	54	Verkehrsflächen und -anlagen, ÖPVN
Produktgruppe	541	Gemeindestraßen
Produkt	54102	Straßenbeleuchtung

Ertrags- und Aufwandsarten			Ergebnis des Vorjahres	Ansatz des Vorjahres	Ansatz des Haushaltsjahres	Planung Haushaltsjahr + 1	Planung Haushaltsjahr + 2	Planung Haushaltsjahr + 3
			2018	2019	2020	2021	2022	2023
			in EUR	in EUR	in EUR	in EUR	in EUR	in EUR
1	2	3	4	5	6	7	8	9
40	1	Steuern und ähnliche Abgaben	0,00	0	0	0	0	0
41	2	+ Zuwendungen und allgemeine Umlagen <i>4162000 Erträge aus der Auflösung von Sonderposten aus Zuweisungen</i>	7.449,50 7.449,50	7.400 7.400	7.400 7.400	7.400 7.400	7.400 7.400	7.400 7.400
42	3	+ sonstige Transfererträge	0,00	0	0	0	0	0
43	4	+ öffentlich-rechtliche Leistungsentgelte	0,00	0	0	0	0	0
441 442 446	5	+ privatrechtliche Leistungsentgelte  <i>4462000 Sonstige privatrechtliche Leistungsentgelte 1</i>	1.884,32  1.884,32	500 500	500 500	500 500	500 500	500 500
448	6	+ Kostenerstattungen und Kostenumlagen	0,00	0	0	0	0	0
45	7	+ sonstige ordentliche Erträge <i>4573000 Erträge aus der Auflösung von sonstigen Sonderposten</i>	3.829,94 3.829,94	3.800 3.800	3.800 3.800	3.600 3.600	3.600 3.600	3.600 3.600
471	8	+ aktivierte Eigenleistungen	0,00	0	0	0	0	0
472	9	+/- Bestandsveränderungen	0,00	0	0	0	0	0
	10	= ordentliche Erträge	13.163,76	11.700	11.700	11.500	11.500	11.500
50	11	Personalaufwendungen <i>5012000 Arbeitnehmerinnen und Arbeitnehmer</i> <i>5022000 Beiträge zu Versorgungskassen Arbeitnehmer/-inn</i>  <i>5032000 Beiträge zur gesetzlichen Sozialversicherung für Arbeitnehmer/-innen</i> <i>5041000 Beihilfen und Unterstützungsleistungen und dgl. für Beschäftigte</i>	3.016,95 2.374,62 164,12  468,15 10,06	3.300 2.500 200  500 100	3.600 2.700 200  600 100	3.600 2.700 200  600 100	3.700 2.800 200  600 100	3.700 2.800 200  600 100
51	12	+ Versorgungsaufwendungen	0,00	0	0	0	0	0
52	13	+ Aufwendungen für Sach- und Dienstleistungen <i>5221000 Unterhaltung des sonstigen unbeweglichen Vermögens</i> <i>*) Lfd. Unterhaltung 1.000 €, Beseitigung von Kabelfehlern 4.000 €, Standfestigkeitsprüfungen usw. 5.000 €, 5241100 Bewirtschaftung d. Grundst., Energie, Strom, Gas, Wasser</i>	44.595,41 25.024,20   19.571,21	35.000 10.000   25.000	35.000 10.000   25.000	35.000 10.000   25.000	35.000 10.000   25.000	35.000 10.000   25.000
57	14	+ bilanzielle Abschreibungen <i>5711040 Abschreibungen auf Infrastrukturvermögen</i>	45.658,34 45.658,34	45.700 45.700	45.700 45.700	45.700 45.700	45.700 45.700	45.700 45.700
53	15	+ Transferaufwendungen	0,00	0	0	0	0	0
54	16	+ sonstige ordentliche Aufwendungen	0,00	0	0	0	0	0
	17	davon Verfügungsmittel	0,00	0	0	0	0	0
	18	= ordentliche Aufwendungen (= Zeilen 11 bis 16)	93.270,70	84.000	84.300	84.300	84.400	84.400
	19	= Ergebnis der laufenden Verwaltungstätigkeit (= Zeilen 10 / 18)	-80.106,94	-72.300	-72.600	-72.800	-72.900	-72.900
46	20	+ Finanzerträge	0,00	0	0	0	0	0
55	21	- Zinsen und sonstige Finanzaufwendungen	0,00	0	0	0	0	0
	22	= Finanzergebnis (= Zeilen 20 und 21)	0,00	0	0	0	0	0
	23	= ordentliches Ergebnis (= Zeilen 19 und 22)	-80.106,94	-72.300	-72.600	-72.800	-72.900	-72.900
49	24	+ außerordentliche Erträge	0,00	0	0	0	0	0
59	25	- außerordentliche Aufwendungen	0,00	0	0	0	0	0
	26	= außerordentliches Ergebnis (= Zeilen 24 und 25)	0,00	0	0	0	0	0

Gemeinde: 01 Gemeinde Flintbek

Hauptproduktbereich	5	Gestaltung und Umwelt
Produktbereich	54	Verkehrsflächen und -anlagen, ÖPVN
Produktgruppe	541	Gemeindestraßen
Produkt	54102	Straßenbeleuchtung

Ertrags- und Aufwandsarten			Ergebnis des Vorjahres	Ansatz des Vorjahres	Ansatz des Haushaltsjahres	Planung Haushaltsjahr + 1	Planung Haushaltsjahr + 2	Planung Haushaltsjahr + 3
			2018	2019	2020	2021	2022	2023
			in EUR	in EUR	in EUR	in EUR	in EUR	in EUR
1	2	3	4	5	6	7	8	9
	27	= Ergebnis vor Berücksichtigung der internen Leistungsbeziehungen (= Zeilen 23 und 26)	-80.106,94	-72.300	-72.600	-72.800	-72.900	-72.900
48	28	+ Erträge aus internen Leistungsbeziehungen	0,00	0	0	0	0	0
58	29	- Aufwendungen aus internen Leistungsbeziehungen	4.972,42	1.600	5.000	5.000	5.000	5.000
		<i>5811000 Aufwendungen aus internen Leistungsbeziehungen</i>	<i>4.972,42</i>	<i>1.600</i>	<i>5.000</i>	<i>5.000</i>	<i>5.000</i>	<i>5.000</i>
	30	= Ergebnis (= Zeilen 27, 28, 29)	-85.079,36	-73.900	-77.600	-77.800	-77.900	-77.900

Gemeinde: 01 Gemeinde Flintbek

Hauptproduktbereich	5	Gestaltung und Umwelt
Produktbereich	54	Verkehrsflächen und -anlagen, ÖPVN
Produktgruppe	545	Straßenreinigung
Produkt	54501	Straßenreinigung

Ertrags- und Aufwandsarten			Ergebnis des Vorjahres	Ansatz des Vorjahres	Ansatz des Haushaltsjahres	Planung Haushaltsjahr + 1	Planung Haushaltsjahr + 2	Planung Haushaltsjahr + 3
			2018	2019	2020	2021	2022	2023
			in EUR	in EUR	in EUR	in EUR	in EUR	in EUR
1	2	3	4	5	6	7	8	9
40	1	Steuern und ähnliche Abgaben	0,00	0	0	0	0	0
41	2	+ Zuwendungen und allgemeine Umlagen	0,00	0	0	0	0	0
42	3	+ sonstige Transfererträge	0,00	0	0	0	0	0
43	4	+ öffentlich-rechtliche Leistungsentgelte	0,00	0	0	0	0	0
441	5	+ privatrechtliche Leistungsentgelte	0,00	0	0	0	0	0
442								
446								
448	6	+ Kostenerstattungen und Kostenumlagen	0,00	0	0	0	0	0
45	7	+ sonstige ordentliche Erträge	0,00	0	0	0	0	0
471	8	+ aktivierte Eigenleistungen	0,00	0	0	0	0	0
472	9	+/- Bestandsveränderungen	0,00	0	0	0	0	0
	10	= ordentliche Erträge	0,00	0	0	0	0	0
50	11	Personalaufwendungen	0,00	0	0	0	0	0
51	12	+ Versorgungsaufwendungen	0,00	0	0	0	0	0
52	13	+ Aufwendungen für Sach- und Dienstleistungen	0,00	0	0	0	0	0
57	14	+ bilanzielle Abschreibungen	0,00	0	0	0	0	0
53	15	+ Transferaufwendungen	0,00	0	0	0	0	0
54	16	+ sonstige ordentliche Aufwendungen	0,00	0	0	0	0	0
	17	davon Verfügungsmittel	0,00	0	0	0	0	0
	18	= ordentliche Aufwendungen (= Zeilen 11 bis 16)	0,00	0	0	0	0	0
	19	= Ergebnis der laufenden Verwaltungstätigkeit (= Zeilen 10 / 18)	0,00	0	0	0	0	0
46	20	+ Finanzerträge	0,00	0	0	0	0	0
55	21	- Zinsen und sonstige Finanzaufwendungen	0,00	0	0	0	0	0
	22	= Finanzergebnis (= Zeilen 20 und 21)	0,00	0	0	0	0	0
	23	= ordentliches Ergebnis (= Zeilen 19 und 22)	0,00	0	0	0	0	0
49	24	+ außerordentliche Erträge	0,00	0	0	0	0	0
59	25	- außerordentliche Aufwendungen	0,00	0	0	0	0	0
	26	= außerordentliches Ergebnis (= Zeilen 24 und 25)	0,00	0	0	0	0	0
	27	= Ergebnis vor Berücksichtigung der internen Leistungsbeziehungen (= Zeilen 23 und 26)	0,00	0	0	0	0	0
48	28	+ Erträge aus internen Leistungsbeziehungen	0,00	0	0	0	0	0
58	29	- Aufwendungen aus internen Leistungsbeziehungen	60.630,78	40.000	60.000	60.000	60.000	60.000
		<i>5811000 Aufwendungen aus internen Leistungsbeziehungen</i>	<i>60.630,78</i>	<i>40.000</i>	<i>60.000</i>	<i>60.000</i>	<i>60.000</i>	<i>60.000</i>
	30	= Ergebnis (= Zeilen 27, 28, 29)	-60.630,78	-40.000	-60.000	-60.000	-60.000	-60.000



Gemeinde: 01 Gemeinde Flintbek

Hauptproduktbereich	5	Gestaltung und Umwelt
Produktbereich	55	Natur- und Landschaftspflege
Produktgruppe	551	Öffentliches Grün/Landschaftsbau
Produkt	55101	Öffentliche Grünanlagen

Ertrags- und Aufwandsarten			Ergebnis des Vorjahres	Ansatz des Vorjahres	Ansatz des Haushaltsjahres	Planung Haushaltsjahr + 1	Planung Haushaltsjahr + 2	Planung Haushaltsjahr + 3
			2018	2019	2020	2021	2022	2023
			in EUR	in EUR	in EUR	in EUR	in EUR	in EUR
1	2	3	4	5	6	7	8	9
40	1	Steuern und ähnliche Abgaben	0,00	0	0	0	0	0
41	2	+ Zuwendungen und allgemeine Umlagen	0,00	0	0	0	0	0
42	3	+ sonstige Transfererträge	0,00	0	0	0	0	0
43	4	+ öffentlich-rechtliche Leistungsentgelte	0,00	0	0	0	0	0
441	5	+ privatrechtliche Leistungsentgelte	567,71	400	0	0	0	0
442								
446		4462000 Sonstige privatrechtliche Leistungsentgelte 1 *) Erträge aus Holzverwertung	567,71	400	0	0	0	0
448	6	+ Kostenerstattungen und Kostenumlagen	0,00	0	0	0	0	0
45	7	+ sonstige ordentliche Erträge	0,00	0	0	0	0	0
471	8	+ aktivierte Eigenleistungen	0,00	0	0	0	0	0
472	9	+/- Bestandsveränderungen	0,00	0	0	0	0	0
	10	= ordentliche Erträge	567,71	400	0	0	0	0
50	11	Personalaufwendungen	0,00	33.800	29.000	29.400	29.800	30.300
		5012000 Arbeitnehmerinnen und Arbeitnehmer	0,00	26.400	22.500	22.800	23.200	23.500
		5022000 Beiträge zu Versorgungskassen Arbeitnehmer/-inn	0,00	1.800	1.500	1.500	1.500	1.600
		5032000 Beiträge zur gesetzlichen Sozialversicherung für Arbeitnehmer/-innen	0,00	5.400	4.800	4.900	4.900	5.000
		5041000 Beihilfen und Unterstützungsleistungen und dgl. für Beschäftigte	0,00	200	200	200	200	200
51	12	+ Versorgungsaufwendungen	0,00	0	0	0	0	0
52	13	+ Aufwendungen für Sach- und Dienstleistungen	52.297,42	90.200	72.000	72.000	72.000	72.000
		5221000 Unterhaltung des sonstigen unbeweglichen Vermögens	50.440,09	88.700	72.000	72.000	72.000	72.000
		*) *Sperrvermerk UmWegeA v. 28.11.2019: 1. Pflegeauftrag 50.000 € *, Hundekotentsorgungsbeutel 1.000 €, Aufputzen von Knicks 5.000 €, Knick Tennishalle : Überhalterpflege 2.000 €, Ersatz- und Neupflanzung von Bäumen 1.000 €, *Sperrvermerk UmWegeA v. 28.11.2019: Blumen f. Ortsgestaltung 1.000 € *, Entsorgung Grünschnitt 2.000 €, Baumpflege- und Fällung 7.000 €, *Sperrvermerk UmWegeA v. 28.11.2019: Erneuerung Grünfläche Butenschönsredder 30 3.000 € *						
		5271000 Besondere Verwaltungs- und Betriebsaufwendung	1.262,00	0	0	0	0	0
		5291000 Aufwendungen für sonstige Dienstleistungen	595,33	1.500	0	0	0	0
57	14	+ bilanzielle Abschreibungen	532,19	700	500	500	500	500
		5711030 Abschreibungen auf bebaute Grundstücke und grundstücksgleiche Rechte	427,38	500	500	500	500	500
		5711070 Abschreibungen auf Maschinen und technische Anlagen, Fahrzeuge	104,81	200	0	0	0	0
53	15	+ Transferaufwendungen	400,00	400	600	600	600	600
		5318000 Zuweisungen und Zuschüsse für lfd. Zwecke übrige Bereiche	400,00	400	600	600	600	600
		*) Jährlicher Zuschuss an den Kultur- und Verschönerungsverein 600 € (Beschluss BJKS vom 11.09.2019)						
54	16	+ sonstige ordentliche Aufwendungen	1.675,60	0	0	0	0	0

Gemeinde: 01 Gemeinde Flintbek

Hauptproduktbereich	5	Gestaltung und Umwelt
Produktbereich	55	Natur- und Landschaftspflege
Produktgruppe	551	Öffentliches Grün/Landschaftsbau
Produkt	55101	Öffentliche Grünanlagen

Ertrags- und Aufwandsarten			Ergebnis des Vorjahres	Ansatz des Vorjahres	Ansatz des Haushaltsjahres	Planung Haushaltsjahr + 1	Planung Haushaltsjahr + 2	Planung Haushaltsjahr + 3
			2018	2019	2020	2021	2022	2023
			in EUR	in EUR	in EUR	in EUR	in EUR	in EUR
1	2	3	4	5	6	7	8	9
		5431000 Geschäftsaufwendungen	1.675,60	0	0	0	0	0
	17	davon Verfügungsmittel	0,00	0	0	0	0	0
	18	= ordentliche Aufwendungen (= Zeilen 11 bis 16)	54.905,21	125.100	102.100	102.500	102.900	103.400
	19	= Ergebnis der laufenden Verwaltungstätigkeit (= Zeilen 10 / 18)	-54.337,50	-124.700	-102.100	-102.500	-102.900	-103.400
46	20	+ Finanzerträge	0,00	0	0	0	0	0
55	21	- Zinsen und sonstige Finanzaufwendungen	0,00	0	0	0	0	0
	22	= Finanzergebnis (= Zeilen 20 und 21)	0,00	0	0	0	0	0
	23	= ordentliches Ergebnis (= Zeilen 19 und 22)	-54.337,50	-124.700	-102.100	-102.500	-102.900	-103.400
49	24	+ außerordentliche Erträge	0,00	0	0	0	0	0
59	25	- außerordentliche Aufwendungen	0,00	0	0	0	0	0
	26	= außerordentliches Ergebnis (= Zeilen 24 und 25)	0,00	0	0	0	0	0
	27	= Ergebnis vor Berücksichtigung der internen Leistungsbeziehungen (= Zeilen 23 und 26)	-54.337,50	-124.700	-102.100	-102.500	-102.900	-103.400
48	28	+ Erträge aus internen Leistungsbeziehungen	0,00	0	0	0	0	0
58	29	- Aufwendungen aus internen Leistungsbeziehungen	108.504,89	100.000	110.000	110.000	110.000	110.000
		5811000 Aufwendungen aus internen Leistungsbeziehungen	108.504,89	100.000	110.000	110.000	110.000	110.000
	30	= Ergebnis (= Zeilen 27, 28, 29)	-162.842,39	-224.700	-212.100	-212.500	-212.900	-213.400

Gemeinde: 01 Gemeinde Flintbek

Hauptproduktbereich	5	Gestaltung und Umwelt
Produktbereich	55	Natur- und Landschaftspflege
Produktgruppe	551	Öffentliches Grün/Landschaftsbau
Produkt	55102	Spielplätze

Ertrags- und Aufwandsarten			Ergebnis des Vorjahres	Ansatz des Vorjahres	Ansatz des Haushaltsjahres	Planung Haushaltsjahr + 1	Planung Haushaltsjahr + 2	Planung Haushaltsjahr + 3
			2018	2019	2020	2021	2022	2023
			in EUR	in EUR	in EUR	in EUR	in EUR	in EUR
1	2	3	4	5	6	7	8	9
40	1	Steuern und ähnliche Abgaben	0,00	0	0	0	0	0
41	2	+ Zuwendungen und allgemeine Umlagen	0,00	0	0	0	0	0
42	3	+ sonstige Transfererträge	0,00	0	0	0	0	0
43	4	+ öffentlich-rechtliche Leistungsentgelte	0,00	0	0	0	0	0
441	5	+ privatrechtliche Leistungsentgelte	0,00	0	0	0	0	0
442								
446								
448	6	+ Kostenerstattungen und Kostenumlagen	0,00	0	0	0	0	0
45	7	+ sonstige ordentliche Erträge	0,00	0	0	0	0	0
471	8	+ aktivierte Eigenleistungen	0,00	0	0	0	0	0
472	9	+/- Bestandsveränderungen	0,00	0	0	0	0	0
	10	= ordentliche Erträge	0,00	0	0	0	0	0
50	11	Personalaufwendungen	0,00	9.600	0	100	100	100
		5012000 Arbeitnehmerinnen und Arbeitnehmer	0,00	7.500	0	0	0	0
		5022000 Beiträge zu Versorgungskassen Arbeitnehmer/-inn	0,00	500	0	0	0	0
		5032000 Beiträge zur gesetzlichen Sozialversicherung für Arbeitnehmer/-innen	0,00	1.500	0	0	0	0
		5041000 Beihilfen und Unterstützungsleistungen und dgl. für Beschäftigte	0,00	100	0	100	100	100
51	12	+ Versorgungsaufwendungen	0,00	0	0	0	0	0
52	13	+ Aufwendungen für Sach- und Dienstleistungen	6.111,08	13.100	10.100	10.100	10.100	10.100
		5221000 Unterhaltung des sonstigen unbeweglichen Vermögens *)1 Lfd. Unterhaltung 3.500 €, Reinigung Sandflächen 6.600	6.111,08	13.100	10.100	10.100	10.100	10.100
57	14	+ bilanzielle Abschreibungen	7.029,39	6.000	5.700	5.000	4.100	2.700
		5711030 Abschreibungen auf bebaute Grundstücke und grundstücksgleiche Rechte	252,21	300	300	300	300	300
		5711070 Abschreibungen auf Maschinen und technische Anlagen, Fahrzeuge	2.991,74	2.400	1.300	1.100	1.000	800
		5711080 Abschreibungen auf Betriebs- und Geschäftsausstattung	3.785,44	3.300	4.100	3.600	2.800	1.600
53	15	+ Transferaufwendungen	0,00	0	0	0	0	0
54	16	+ sonstige ordentliche Aufwendungen	1.427,67	0	0	0	0	0
		5471000 Wertveränderung bei Sachanlagen	1.427,67	0	0	0	0	0
	17	davon Verfügungsmittel	0,00	0	0	0	0	0
	18	= ordentliche Aufwendungen (= Zeilen 11 bis 16)	14.568,14	28.700	15.800	15.200	14.300	12.900
	19	= Ergebnis der laufenden Verwaltungstätigkeit (= Zeilen 10 / 18)	-14.568,14	-28.700	-15.800	-15.200	-14.300	-12.900
46	20	+ Finanzerträge	0,00	0	0	0	0	0
55	21	- Zinsen und sonstige Finanzaufwendungen	0,00	0	0	0	0	0
	22	= Finanzergebnis (= Zeilen 20 und 21)	0,00	0	0	0	0	0
	23	= ordentliches Ergebnis (= Zeilen 19 und 22)	-14.568,14	-28.700	-15.800	-15.200	-14.300	-12.900
49	24	+ außerordentliche Erträge	0,00	0	0	0	0	0
59	25	- außerordentliche Aufwendungen	0,00	0	0	0	0	0
	26	= außerordentliches Ergebnis (= Zeilen 24 und 25)	0,00	0	0	0	0	0
	27	= Ergebnis vor Berücksichtigung der internen Leistungsbeziehungen (= Zeilen 23 und 26)	-14.568,14	-28.700	-15.800	-15.200	-14.300	-12.900

Gemeinde: 01 Gemeinde Flintbek

Hauptproduktbereich	5	Gestaltung und Umwelt
Produktbereich	55	Natur- und Landschaftspflege
Produktgruppe	551	Öffentliches Grün/Landschaftsbau
Produkt	55102	Spielplätze

Ertrags- und Aufwandsarten			Ergebnis des Vorjahres	Ansatz des Vorjahres	Ansatz des Haushaltsjahres	Planung Haushaltsjahr + 1	Planung Haushaltsjahr + 2	Planung Haushaltsjahr + 3
			2018	2019	2020	2021	2022	2023
			in EUR	in EUR	in EUR	in EUR	in EUR	in EUR
1	2	3	4	5	6	7	8	9
48	28	+ Erträge aus internen Leistungsbeziehungen	0,00	0	0	0	0	0
58	29	- Aufwendungen aus internen Leistungsbeziehungen	15.696,89	25.000	20.000	20.000	20.000	20.000
		<i>5811000 Aufwendungen aus internen Leistungsbeziehungen</i>	<i>15.696,89</i>	<i>25.000</i>	<i>20.000</i>	<i>20.000</i>	<i>20.000</i>	<i>20.000</i>
	30	= Ergebnis (= Zeilen 27, 28, 29)	-30.265,03	-53.700	-35.800	-35.200	-34.300	-32.900

Gemeinde: 01 Gemeinde Flintbek

Hauptproduktbereich	5	Gestaltung und Umwelt
Produktbereich	55	Natur- und Landschaftspflege
Produktgruppe	552	Öffentliche Gewässer/Wasserbauliche Anlagen
Produkt	55201	Wasser- und Bodenverbände

Ertrags- und Aufwandsarten			Ergebnis des Vorjahres	Ansatz des Vorjahres	Ansatz des Haushaltsjahres	Planung Haushaltsjahr + 1	Planung Haushaltsjahr + 2	Planung Haushaltsjahr + 3
			2018	2019	2020	2021	2022	2023
			in EUR	in EUR	in EUR	in EUR	in EUR	in EUR
1	2	3	4	5	6	7	8	9
40	1	Steuern und ähnliche Abgaben	0,00	0	0	0	0	0
41	2	+ Zuwendungen und allgemeine Umlagen	0,00	0	0	0	0	0
42	3	+ sonstige Transfererträge	0,00	0	0	0	0	0
43	4	+ öffentlich-rechtliche Leistungsentgelte	0,00	0	0	0	0	0
441	5	+ privatrechtliche Leistungsentgelte	679,20	2.000	3.000	3.000	3.000	3.000
442								
446		4462000 Sonstige privatrechtliche Leistungsentgelte 1	679,20	2.000	3.000	3.000	3.000	3.000
448	6	+ Kostenerstattungen und Kostenumlagen	0,00	0	0	0	0	0
45	7	+ sonstige ordentliche Erträge	0,00	0	0	0	0	0
471	8	+ aktivierte Eigenleistungen	0,00	0	0	0	0	0
472	9	+/- Bestandsveränderungen	0,00	0	0	0	0	0
	10	= ordentliche Erträge	679,20	2.000	3.000	3.000	3.000	3.000
50	11	Personalaufwendungen	5.431,96	4.600	4.200	4.200	4.300	4.300
		5012000 Arbeitnehmerinnen und Arbeitnehmer	4.281,77	3.500	3.200	3.200	3.300	3.300
		5022000 Beiträge zu Versorgungskassen Arbeitnehmer/-inn	286,96	300	200	200	200	200
		5032000 Beiträge zur gesetzlichen Sozialversicherung für Arbeitnehmer/-innen	844,95	700	700	700	700	700
		5041000 Beihilfen und Unterstützungsleistungen und dgl. für Beschäftigte	18,28	100	100	100	100	100
51	12	+ Versorgungsaufwendungen	0,00	0	0	0	0	0
52	13	+ Aufwendungen für Sach- und Dienstleistungen	0,00	0	0	0	0	0
57	14	+ bilanzielle Abschreibungen	0,00	0	0	0	0	0
53	15	+ Transferaufwendungen	6.655,21	7.100	10.000	10.000	10.000	10.000
		5313000 Zuweisungen und Zuschüsse für lfd. Zwecke Zweckverbände *) Umlagen an Wasser- u. Bodenverbände	6.655,21	7.100	10.000	10.000	10.000	10.000
54	16	+ sonstige ordentliche Aufwendungen	0,00	0	0	0	0	0
	17	davon Verfügungsmittel	0,00	0	0	0	0	0
	18	= ordentliche Aufwendungen (= Zeilen 11 bis 16)	12.087,17	11.700	14.200	14.200	14.300	14.300
	19	= Ergebnis der laufenden Verwaltungstätigkeit (= Zeilen 10 / 18)	-11.407,97	-9.700	-11.200	-11.200	-11.300	-11.300
46	20	+ Finanzerträge	0,00	0	0	0	0	0
55	21	- Zinsen und sonstige Finanzaufwendungen	0,00	0	0	0	0	0
	22	= Finanzergebnis (= Zeilen 20 und 21)	0,00	0	0	0	0	0
	23	= ordentliches Ergebnis (= Zeilen 19 und 22)	-11.407,97	-9.700	-11.200	-11.200	-11.300	-11.300
49	24	+ außerordentliche Erträge	0,00	0	0	0	0	0
59	25	- außerordentliche Aufwendungen	0,00	0	0	0	0	0
	26	= außerordentliches Ergebnis (= Zeilen 24 und 25)	0,00	0	0	0	0	0
	27	= Ergebnis vor Berücksichtigung der internen Leistungsbeziehungen (= Zeilen 23 und 26)	-11.407,97	-9.700	-11.200	-11.200	-11.300	-11.300
48	28	+ Erträge aus internen Leistungsbeziehungen	0,00	0	0	0	0	0
58	29	- Aufwendungen aus internen Leistungsbeziehungen	0,00	0	0	0	0	0
	30	= Ergebnis (= Zeilen 27, 28, 29)	-11.407,97	-9.700	-11.200	-11.200	-11.300	-11.300

Gemeinde: 01 Gemeinde Flintbek

Hauptproduktbereich	5	Gestaltung und Umwelt
Produktbereich	55	Natur- und Landschaftspflege
Produktgruppe	554	Naturschutz und Landschaftspflege
Produkt	55401	Naturschutz und Landschaftspflege

Ertrags- und Aufwandsarten			Ergebnis des Vorjahres	Ansatz des Vorjahres	Ansatz des Haushaltsjahres	Planung Haushaltsjahr + 1	Planung Haushaltsjahr + 2	Planung Haushaltsjahr + 3
			2018	2019	2020	2021	2022	2023
			in EUR	in EUR	in EUR	in EUR	in EUR	in EUR
1	2	3	4	5	6	7	8	9
40	1	Steuern und ähnliche Abgaben	0,00	0	0	0	0	0
41	2	+ Zuwendungen und allgemeine Umlagen	0,00	0	0	0	0	0
42	3	+ sonstige Transfererträge	0,00	0	0	0	0	0
43	4	+ öffentlich-rechtliche Leistungsentgelte	0,00	0	0	0	0	0
441	5	+ privatrechtliche Leistungsentgelte	0,00	0	0	0	0	0
442								
446								
448	6	+ Kostenerstattungen und Kostenumlagen	0,00	5.500	0	0	0	0
		4482000 Erträge aus Kostenerstattungen, Kostenumlagen Gemeinden (GV)	0,00	5.500	0	0	0	0
		*) Erstattung Kreis RD-Eck v. Aufwendungen aus 55401.5431000						
45	7	+ sonstige ordentliche Erträge	0,00	0	0	0	0	0
471	8	+ aktivierte Eigenleistungen	0,00	0	0	0	0	0
472	9	+/- Bestandsveränderungen	0,00	0	0	0	0	0
	10	= ordentliche Erträge	0,00	5.500	0	0	0	0
50	11	Personalaufwendungen	0,00	0	20.500	20.800	21.100	21.400
		5012000 Arbeitnehmerinnen und Arbeitnehmer	0,00	0	15.800	16.000	16.300	16.500
		5022000 Beiträge zu Versorgungskassen Arbeitnehmer/-inn	0,00	0	1.100	1.100	1.100	1.100
		5032000 Beiträge zur gesetzlichen Sozialversicherung für Arbeitnehmer/-innen	0,00	0	3.400	3.500	3.500	3.600
		5041000 Beihilfen und Unterstützungsleistungen und dgl. für Beschäftigte	0,00	0	200	200	200	200
51	12	+ Versorgungsaufwendungen	0,00	0	0	0	0	0
52	13	+ Aufwendungen für Sach- und Dienstleistungen	0,00	0	0	0	0	0
57	14	+ bilanzielle Abschreibungen	0,00	0	0	0	0	0
53	15	+ Transferaufwendungen	0,00	0	0	0	0	0
54	16	+ sonstige ordentliche Aufwendungen	0,00	7.000	4.000	4.000	4.000	4.000
		5431000 Geschäftsaufwendungen	0,00	7.000	4.000	4.000	4.000	4.000
		Maßnahmen zum Natur- und Artenschutz (Nistmöglichkeiten, Blühwiesen etc.) UmwWA vom 02.11.2017						
	17	davon Verfügungsmittel	0,00	0	0	0	0	0
	18	= ordentliche Aufwendungen (= Zeilen 11 bis 16)	0,00	7.000	24.500	24.800	25.100	25.400
	19	= Ergebnis der laufenden Verwaltungstätigkeit (= Zeilen 10 / 18)	0,00	-1.500	-24.500	-24.800	-25.100	-25.400
46	20	+ Finanzerträge	0,00	0	0	0	0	0
55	21	- Zinsen und sonstige Finanzaufwendungen	0,00	0	0	0	0	0
	22	= Finanzergebnis (= Zeilen 20 und 21)	0,00	0	0	0	0	0
	23	= ordentliches Ergebnis (= Zeilen 19 und 22)	0,00	-1.500	-24.500	-24.800	-25.100	-25.400
49	24	+ außerordentliche Erträge	0,00	0	0	0	0	0
59	25	- außerordentliche Aufwendungen	0,00	0	0	0	0	0
	26	= außerordentliches Ergebnis (= Zeilen 24 und 25)	0,00	0	0	0	0	0
	27	= Ergebnis vor Berücksichtigung der internen Leistungsbeziehungen (= Zeilen 23 und 26)	0,00	-1.500	-24.500	-24.800	-25.100	-25.400
48	28	+ Erträge aus internen Leistungsbeziehungen	0,00	0	0	0	0	0
58	29	- Aufwendungen aus internen Leistungsbeziehungen	0,00	0	0	0	0	0

Gemeinde: 01 Gemeinde Flintbek

Hauptproduktbereich	5	Gestaltung und Umwelt
Produktbereich	55	Natur- und Landschaftspflege
Produktgruppe	554	Naturschutz und Landschaftspflege
Produkt	55401	Naturschutz und Landschaftspflege

Ertrags- und Aufwandsarten			Ergebnis des Vorjahres	Ansatz des Vorjahres	Ansatz des Haushaltsjahres	Planung Haushaltsjahr + 1	Planung Haushaltsjahr + 2	Planung Haushaltsjahr + 3
			2018	2019	2020	2021	2022	2023
1	2	3	in EUR	in EUR	in EUR	in EUR	in EUR	in EUR
4	5	6	7	8	9			
	30	= Ergebnis (= Zeilen 27, 28, 29)	0,00	-1.500	-24.500	-24.800	-25.100	-25.400

Gemeinde: 01 Gemeinde Flintbek

Hauptproduktbereich	5	Gestaltung und Umwelt
Produktbereich	57	Wirtschaft und Tourismus
Produktgruppe	571	Wirtschaftsförderung
Produkt	57101	Wirtschaftsförderung

Ertrags- und Aufwandsarten			Ergebnis des Vorjahres	Ansatz des Vorjahres	Ansatz des Haushaltsjahres	Planung Haushaltsjahr + 1	Planung Haushaltsjahr + 2	Planung Haushaltsjahr + 3
			2018	2019	2020	2021	2022	2023
			in EUR	in EUR	in EUR	in EUR	in EUR	in EUR
1	2	3	4	5	6	7	8	9
40	1	Steuern und ähnliche Abgaben	0,00	0	0	0	0	0
41	2	+ Zuwendungen und allgemeine Umlagen	0,00	0	0	0	0	0
42	3	+ sonstige Transfererträge	0,00	0	0	0	0	0
43	4	+ öffentlich-rechtliche Leistungsentgelte	0,00	0	0	0	0	0
441	5	+ privatrechtliche Leistungsentgelte	1.090,43	1.000	1.000	1.000	1.000	1.000
442		4411000 Mieten und Pachten	1.090,43	1.000	1.000	1.000	1.000	1.000
446		*) Pachten, Plakatwerbung						
448	6	+ Kostenerstattungen und Kostenumlagen	0,00	0	0	0	0	0
45	7	+ sonstige ordentliche Erträge	0,00	0	0	0	0	0
471	8	+ aktivierte Eigenleistungen	0,00	0	0	0	0	0
472	9	+/- Bestandsveränderungen	0,00	0	0	0	0	0
	10	= ordentliche Erträge	1.090,43	1.000	1.000	1.000	1.000	1.000
50	11	Personalaufwendungen	973,35	1.000	1.000	1.000	1.000	1.000
		5011000 Beamtinnen und Beamte	606,96	600	600	600	600	600
		5021000 Beiträge zu Versorgungskassen für Beamte/Beamtinnen	366,39	400	400	400	400	400
51	12	+ Versorgungsaufwendungen	0,00	0	0	0	0	0
52	13	+ Aufwendungen für Sach- und Dienstleistungen	0,00	0	0	0	0	0
57	14	+ bilanzielle Abschreibungen	0,00	0	0	0	0	0
53	15	+ Transferaufwendungen	0,00	0	0	0	0	0
54	16	+ sonstige ordentliche Aufwendungen	0,00	0	0	0	0	0
	17	davon Verfügungsmittel	0,00	0	0	0	0	0
	18	= ordentliche Aufwendungen (= Zeilen 11 bis 16)	973,35	1.000	1.000	1.000	1.000	1.000
	19	= Ergebnis der laufenden Verwaltungstätigkeit (= Zeilen 10 / 18)	117,08	0	0	0	0	0
46	20	+ Finanzerträge	0,00	0	0	0	0	0
55	21	- Zinsen und sonstige Finanzaufwendungen	0,00	0	0	0	0	0
	22	= Finanzergebnis (= Zeilen 20 und 21)	0,00	0	0	0	0	0
	23	= ordentliches Ergebnis (= Zeilen 19 und 22)	117,08	0	0	0	0	0
49	24	+ außerordentliche Erträge	0,00	0	0	0	0	0
59	25	- außerordentliche Aufwendungen	0,00	0	0	0	0	0
	26	= außerordentliches Ergebnis (= Zeilen 24 und 25)	0,00	0	0	0	0	0
	27	= Ergebnis vor Berücksichtigung der internen Leistungsbeziehungen (= Zeilen 23 und 26)	117,08	0	0	0	0	0
48	28	+ Erträge aus internen Leistungsbeziehungen	0,00	0	0	0	0	0
58	29	- Aufwendungen aus internen Leistungsbeziehungen	0,00	0	0	0	0	0
	30	= Ergebnis (= Zeilen 27, 28, 29)	117,08	0	0	0	0	0



Gemeinde: 01 Gemeinde Flintbek

Hauptproduktbereich	5	Gestaltung und Umwelt
Produktbereich	57	Wirtschaft und Tourismus
Produktgruppe	573	Allgemeine Einrichtungen und Unternehmen
Produkt	57301	Allgemeine Einrichtungen und Unternehmen Bürger- und Sportzentrum einschl. Gaststätte

Ertrags- und Aufwandsarten			Ergebnis des Vorjahres	Ansatz des Vorjahres	Ansatz des Haushaltsjahres	Planung Haushaltsjahr + 1	Planung Haushaltsjahr + 2	Planung Haushaltsjahr + 3
			2018	2019	2020	2021	2022	2023
			in EUR	in EUR	in EUR	in EUR	in EUR	in EUR
1	2	3	4	5	6	7	8	9
40	1	Steuern und ähnliche Abgaben	0,00	0	0	0	0	0
41	2	+ Zuwendungen und allgemeine Umlagen	5.882,76	10.900	4.900	5.100	5.100	5.100
		4161000 Erträge aus der Auflösung von Sonderposten aus Zuschüssen	5.882,76	5.800	4.900	0	0	0
		4162000 Erträge aus der Auflösung von Sonderposten aus Zuweisungen	0,00	5.100	0	5.100	5.100	5.100
42	3	+ sonstige Transfererträge	0,00	0	0	0	0	0
43	4	+ öffentlich-rechtliche Leistungsentgelte	7.400,00	7.400	0	7.400	7.400	7.400
		4321000 Benutzungsgebühren und ähnliche Entgelte *) Int. Verrechnung, Nutzungsentgelte TSV und Schützen	7.400,00	7.400	0	7.400	7.400	7.400
441	5	+ privatrechtliche Leistungsentgelte	7.723,13	2.700	2.700	2.700	2.700	2.700
442		4411000 Mieten und Pachten *) Miete Funkübertragungsstelle 2.750 €.	2.750,00	2.700	2.700	2.700	2.700	2.700
446		4462000 Sonstige privatrechtliche Leistungsentgelte 1 *) Abrechnung Nebenkosten Sportkegler, Tennisverein.	4.973,13	0	0	0	0	0
448	6	+ Kostenerstattungen und Kostenumlagen	0,00	0	0	0	0	0
45	7	+ sonstige ordentliche Erträge	0,00	0	0	0	0	0
471	8	+ aktivierte Eigenleistungen	0,00	0	0	0	0	0
472	9	+/- Bestandsveränderungen	0,00	0	0	0	0	0
	10	= ordentliche Erträge	21.005,89	21.000	7.600	15.200	15.200	15.200
50	11	Personalaufwendungen	68.074,88	27.200	28.800	29.100	29.500	30.000
		5012000 Arbeitnehmerinnen und Arbeitnehmer	53.484,83	21.300	22.500	22.800	23.200	23.500
		5022000 Beiträge zu Versorgungskassen Arbeitnehmer/-inn	3.701,29	1.500	1.500	1.500	1.500	1.600
		5032000 Beiträge zur gesetzlichen Sozialversicherung für Arbeitnehmer/-innen	10.655,48	4.200	4.600	4.700	4.700	4.800
		5041000 Beihilfen und Unterstützungsleistungen und dgl. für Beschäftigte	233,28	200	200	100	100	100
51	12	+ Versorgungsaufwendungen	0,00	0	0	0	0	0
52	13	+ Aufwendungen für Sach- und Dienstleistungen	20.649,26	28.000	9.000	9.000	9.000	9.000
		5211000 Unterhaltung der Grundstücke und baulichen Anla	4.612,71	3.000	3.000	3.000	3.000	3.000
		5241000 Bewirtschaftung der Grundstücke, baulichen Anlagen usw. *) Restkosten, Abrechnungen, Kosten der Container	4.309,16	10.000	1.000	1.000	1.000	1.000
		5241100 Bewirtschaftung d. Grundst., Energie, Strom, Gas, Wasser *) Restkosten, Abrechnungen, Kosten der Container.	11.653,41	15.000	5.000	5.000	5.000	5.000
		5271000 Besondere Verwaltungs- und Betriebsaufwendung	73,98	0	0	0	0	0
57	14	+ bilanzielle Abschreibungen	42.382,44	48.600	35.300	600	600	600
		5711030 Abschreibungen auf bebaute Grundstücke und grundstücksgleiche Rechte	41.081,17	41.100	34.300	0	0	0
		5711040 Abschreibungen auf Infrastrukturvermögen	0,00	2.400	0	0	0	0
		5711070 Abschreibungen auf Maschinen und technische Anlagen, Fahrzeuge	926,13	4.700	600	600	600	600
		5711080 Abschreibungen auf Betriebs- und Geschäftsausstattung	375,14	400	400	0	0	0

Gemeinde: 01 Gemeinde Flintbek

Hauptproduktbereich	5	Gestaltung und Umwelt
Produktbereich	57	Wirtschaft und Tourismus
Produktgruppe	573	Allgemeine Einrichtungen und Unternehmen
Produkt	57301	Allgemeine Einrichtungen und Unternehmen Bürger- und Sportzentrum einschl. Gaststätte

Ertrags- und Aufwandsarten			Ergebnis des Vorjahres	Ansatz des Vorjahres	Ansatz des Haushaltsjahres	Planung Haushaltsjahr + 1	Planung Haushaltsjahr + 2	Planung Haushaltsjahr + 3
			2018	2019	2020	2021	2022	2023
			in EUR	in EUR	in EUR	in EUR	in EUR	in EUR
1	2	3	4	5	6	7	8	9
53	15	+ Transferaufwendungen	0,00	0	0	0	0	0
54	16	+ sonstige ordentliche Aufwendungen	60.761,43	0	0	0	0	0
		5431000 Geschäftsaufwendungen	4.568,48	0	0	0	0	0
		5471000 Wertveränderung bei Sachanlagen	56.192,95	0	0	0	0	0
	17	davon Verfügungsmittel	0,00	0	0	0	0	0
	18	= ordentliche Aufwendungen (= Zeilen 11 bis 16)	191.868,01	103.800	73.100	38.700	39.100	39.600
	19	= Ergebnis der laufenden Verwaltungstätigkeit (= Zeilen 10 / 18)	-170.862,12	-82.800	-65.500	-23.500	-23.900	-24.400
46	20	+ Finanzerträge	0,00	0	0	0	0	0
55	21	- Zinsen und sonstige Finanzaufwendungen	0,00	0	0	0	0	0
	22	= Finanzergebnis (= Zeilen 20 und 21)	0,00	0	0	0	0	0
	23	= ordentliches Ergebnis (= Zeilen 19 und 22)	-170.862,12	-82.800	-65.500	-23.500	-23.900	-24.400
49	24	+ außerordentliche Erträge	96.619,08	0	0	0	0	0
		4911000 Außerordentliche Erträge	96.619,08	0	0	0	0	0
59	25	- außerordentliche Aufwendungen	-15.706,88	0	0	0	0	0
		5911000 Außerordentliche Aufwendungen - Abriss-/Aufräumarbeiten Brandschaden BSZ	-15.706,88	0	0	0	0	0
	26	= außerordentliches Ergebnis (= Zeilen 24 und 25)	112.325,96	0	0	0	0	0
	27	= Ergebnis vor Berücksichtigung der internen Leistungsbeziehungen (= Zeilen 23 und 26)	-58.536,16	-82.800	-65.500	-23.500	-23.900	-24.400
48	28	+ Erträge aus internen Leistungsbeziehungen	0,00	0	0	0	0	0
58	29	- Aufwendungen aus internen Leistungsbeziehungen	14.709,97	5.000	10.000	10.000	10.000	10.000
		5811000 Aufwendungen aus internen Leistungsbeziehungen	14.709,97	5.000	10.000	10.000	10.000	10.000
	30	= Ergebnis (= Zeilen 27, 28, 29)	-73.246,13	-87.800	-75.500	-33.500	-33.900	-34.400

Gemeinde: 01 Gemeinde Flintbek

Hauptproduktbereich	5	Gestaltung und Umwelt
Produktbereich	57	Wirtschaft und Tourismus
Produktgruppe	573	Allgemeine Einrichtungen und Unternehmen
Produkt	57302	Allgemeine Einrichtungen und Unternehmen Bauhof

Ertrags- und Aufwandsarten			Ergebnis des Vorjahres	Ansatz des Vorjahres	Ansatz des Haushaltsjahres	Planung Haushaltsjahr + 1	Planung Haushaltsjahr + 2	Planung Haushaltsjahr + 3
			2018	2019	2020	2021	2022	2023
			in EUR	in EUR	in EUR	in EUR	in EUR	in EUR
1	2	3	4	5	6	7	8	9
40	1	Steuern und ähnliche Abgaben	0,00	0	0	0	0	0
41	2	+ Zuwendungen und allgemeine Umlagen	0,00	0	0	0	0	0
42	3	+ sonstige Transfererträge	0,00	0	0	0	0	0
43	4	+ öffentlich-rechtliche Leistungsentgelte	0,00	0	0	0	0	0
441	5	+ privatrechtliche Leistungsentgelte	5.039,68	200	200	200	200	200
442		4421000 Erträge aus dem Verkauf von Vorräten	322,15	100	100	100	100	100
446		4462000 Sonstige privatrechtliche Leistungsentgelte 1	4.717,53	100	100	100	100	100
448	6	+ Kostenerstattungen und Kostenumlagen	1.501,12	3.500	1.000	1.000	1.000	1.000
		4482000 Erträge aus Kostenerstattungen, Kostenumlagen Gemeinden (GV)	1.047,39	3.500	1.000	1.000	1.000	1.000
		*) Erstattung Kosten Bauhof amtsangehörige Gemeinden						
		4487000 Erträge aus Kostenerstattungen, Kostenumlagen private Unternehmen	453,73	0	0	0	0	0
45	7	+ sonstige ordentliche Erträge	9.369,38	0	0	0	0	0
		4542000 Erträge aus der Veräußerung von beweglichen Sachen des Anlagevermögens oberhalb der Wertgrenze i.H.v. 1.000 Euro	9.369,38	0	0	0	0	0
471	8	+ aktivierte Eigenleistungen	0,00	0	0	0	0	0
472	9	+/- Bestandsveränderungen	0,00	0	0	0	0	0
	10	= ordentliche Erträge	15.910,18	3.700	1.200	1.200	1.200	1.200
50	11	Personalaufwendungen	408.259,08	470.700	471.000	477.300	484.400	491.400
		5011000 Beamtinnen und Beamte	0,00	5.200	5.500	5.600	5.700	5.700
		5012000 Arbeitnehmerinnen und Arbeitnehmer	320.556,67	361.700	361.400	366.800	372.200	377.700
		5021000 Beiträge zu Versorgungskassen für Beamte/Beamtinnen	0,00	2.900	3.100	3.100	3.200	3.200
		5022000 Beiträge zu Versorgungskassen Arbeitnehmer/-inn	22.244,49	25.100	23.500	23.900	24.200	24.600
		5032000 Beiträge zur gesetzlichen Sozialversicherung für Arbeitnehmer/-innen	64.142,90	74.400	76.100	77.200	78.400	79.500
		5041000 Beihilfen und Unterstützungsleistungen und dgl. für Beschäftigte	1.315,02	1.400	1.400	700	700	700
51	12	+ Versorgungsaufwendungen	0,00	0	0	0	0	0
52	13	+ Aufwendungen für Sach- und Dienstleistungen	86.901,05	85.300	95.100	70.000	70.000	70.000
		5211000 Unterhaltung der Grundstücke und baulichen Anla	14.850,33	21.800	21.300	2.800	2.800	2.800
		*) 21.300 € lt. Liste baul. Unterhaltung;						
		5231000 Mieten und Pachten	0,00	1.100	1.100	1.100	1.100	1.100
		*) Mietwasserspender						
		5241000 Bewirtschaftung der Grundstücke, baulichen Anlagen usw.	4.341,41	7.200	10.500	10.500	10.500	10.500
		5241100 Bewirtschaftung d. Grundst., Energie, Strom, Gas, Wasser	3.143,87	10.000	5.000	5.000	5.000	5.000
		5251000 Haltung von Fahrzeugen	42.603,66	32.200	38.000	38.000	38.000	38.000
		*) Lfd. Unterhaltung und Reparaturen 34.000 €, Asylcaddy 4.000 €						
		5261000 Dienst- und Schutzkleidung, persönliche Ausrüstungsgegenstände	3.565,43	3.200	4.000	3.600	3.600	3.600
		9 Personen x 400 € = 3.600 €, Schnitenschutzhose 150 €, Schnitenschutzhelm 50 €, Schnitenschutzschuhe 150€						

Gemeinde: 01 Gemeinde Flintbek

Hauptproduktbereich	5	Gestaltung und Umwelt
Produktbereich	57	Wirtschaft und Tourismus
Produktgruppe	573	Allgemeine Einrichtungen und Unternehmen
Produkt	57302	Allgemeine Einrichtungen und Unternehmen Bauhof

Ertrags- und Aufwandsarten			Ergebnis des Vorjahres	Ansatz des Vorjahres	Ansatz des Haushaltsjahres	Planung Haushaltsjahr + 1	Planung Haushaltsjahr + 2	Planung Haushaltsjahr + 3
			2018	2019	2020	2021	2022	2023
			in EUR	in EUR	in EUR	in EUR	in EUR	in EUR
1	2	3	4	5	6	7	8	9
		5262000 Aus- und Fortbildung, Umschulung Kleingeräte im Grünflächenbereich 300 €, Bauhofmeister Teil 1,2 5.200 €, Bauhofmeister Teil 3 1.700 €, 5271000 Besondere Verwaltungs- und Betriebsaufwendung	6.274,94	3.800	7.200	1.000	1.000	1.000
		*) kl. Werkzeugbedarf usw., Reparaturen, Wartungen, Reinigungen,	12.121,41	6.000	8.000	8.000	8.000	8.000
57	14	+ bilanzielle Abschreibungen	95.407,28	89.800	84.800	83.300	74.800	50.300
		5711030 Abschreibungen auf bebaute Grundstücke und grundstücksgleiche Rechte	10.257,41	7.200	11.200	11.200	11.200	11.200
		5711070 Abschreibungen auf Maschinen und technische Anlagen, Fahrzeuge	84.685,81	82.100	73.000	71.500	63.300	39.000
		5711080 Abschreibungen auf Betriebs- und Geschäftsausstattung	464,06	500	600	600	300	100
53	15	+ Transferaufwendungen	0,00	0	0	0	0	0
54	16	+ sonstige ordentliche Aufwendungen	3.579,21	3.200	3.200	3.200	3.200	3.200
		5431000 Geschäftsaufwendungen	3.322,61	3.200	3.200	3.200	3.200	3.200
		*) Post- u. Fernmeldegebühren, Reisekosten, GEZ.						
		5471000 Wertveränderung bei Sachanlagen	256,60	0	0	0	0	0
	17	davon Verfügungsmittel	0,00	0	0	0	0	0
	18	= ordentliche Aufwendungen (= Zeilen 11 bis 16)	594.146,62	649.000	654.100	633.800	632.400	614.900
	19	= Ergebnis der laufenden Verwaltungstätigkeit (= Zeilen 10 / 18)	-578.236,44	-645.300	-652.900	-632.600	-631.200	-613.700
46	20	+ Finanzerträge	0,00	0	0	0	0	0
55	21	- Zinsen und sonstige Finanzaufwendungen	0,00	0	0	0	0	0
	22	= Finanzergebnis (= Zeilen 20 und 21)	0,00	0	0	0	0	0
	23	= ordentliches Ergebnis (= Zeilen 19 und 22)	-578.236,44	-645.300	-652.900	-632.600	-631.200	-613.700
49	24	+ außerordentliche Erträge	0,00	0	0	0	0	0
59	25	- außerordentliche Aufwendungen	0,00	0	0	0	0	0
	26	= außerordentliches Ergebnis (= Zeilen 24 und 25)	0,00	0	0	0	0	0
	27	= Ergebnis vor Berücksichtigung der internen Leistungsbeziehungen (= Zeilen 23 und 26)	-578.236,44	-645.300	-652.900	-632.600	-631.200	-613.700
48	28	+ Erträge aus internen Leistungsbeziehungen	617.618,96	518.100	589.300	588.800	588.800	588.800
		4811000 Erträge aus internen Leistungsbeziehungen	617.618,96	518.100	589.300	588.800	588.800	588.800
58	29	- Aufwendungen aus internen Leistungsbeziehungen	107.484,19	80.000	80.000	80.000	80.000	80.000
		5811000 Aufwendungen aus internen Leistungsbeziehungen	107.484,19	80.000	80.000	80.000	80.000	80.000
		*) Arbeiten des Vorarbeiters, Verwaltungstätigkeiten, Fahrzeugeinsatz						
	30	= Ergebnis (= Zeilen 27, 28, 29)	-68.101,67	-207.200	-143.600	-123.800	-122.400	-104.900

Gemeinde: 01 Gemeinde Flintbek

Hauptproduktbereich	5	Gestaltung und Umwelt
Produktbereich	57	Wirtschaft und Tourismus
Produktgruppe	573	Allgemeine Einrichtungen und Unternehmen
Produkt	57303	Allgemeine Einrichtungen und Unternehmen Kätterskamp 6

Ertrags- und Aufwandsarten			Ergebnis des Vorjahres	Ansatz des Vorjahres	Ansatz des Haushaltsjahres	Planung Haushaltsjahr + 1	Planung Haushaltsjahr + 2	Planung Haushaltsjahr + 3
			2018	2019	2020	2021	2022	2023
			in EUR	in EUR	in EUR	in EUR	in EUR	in EUR
1	2	3	4	5	6	7	8	9
40	1	Steuern und ähnliche Abgaben	0,00	0	0	0	0	0
41	2	+ Zuwendungen und allgemeine Umlagen	0,00	0	0	0	0	0
42	3	+ sonstige Transfererträge	0,00	0	0	0	0	0
43	4	+ öffentlich-rechtliche Leistungsentgelte	0,00	0	0	0	0	0
441	5	+ privatrechtliche Leistungsentgelte	6.676,18	6.800	6.800	6.800	6.800	6.800
442		4411000 Mieten und Pachten	6.478,94	6.800	6.800	6.800	6.800	6.800
446		*) Miete Erziehungsberatung und Wohnung.						
		4462000 Sonstige privatrechtliche Leistungsentgelte	197,24	0	0	0	0	0
448	6	+ Kostenerstattungen und Kostenumlagen	0,00	0	0	0	0	0
45	7	+ sonstige ordentliche Erträge	0,00	0	0	0	0	0
471	8	+ aktivierte Eigenleistungen	0,00	0	0	0	0	0
472	9	+/- Bestandsveränderungen	0,00	0	0	0	0	0
	10	= ordentliche Erträge	6.676,18	6.800	6.800	6.800	6.800	6.800
50	11	Personalaufwendungen	3.623,62	3.900	3.900	3.900	4.000	4.000
		5012000 Arbeitnehmerinnen und Arbeitnehmer	2.865,31	3.000	3.000	3.000	3.100	3.100
		5022000 Beiträge zu Versorgungskassen Arbeitnehmer/-inn	196,00	200	200	200	200	200
		5032000 Beiträge zur gesetzlichen Sozialversicherung für Arbeitnehmer/-innen	548,65	600	600	600	600	600
		5041000 Beihilfen und Unterstützungsleistungen und dgl. für Beschäftigte	13,66	100	100	100	100	100
51	12	+ Versorgungsaufwendungen	0,00	0	0	0	0	0
52	13	+ Aufwendungen für Sach- und Dienstleistungen	12.907,34	10.500	12.400	12.400	12.400	12.400
		5211000 Unterhaltung der Grundstücke und baulichen Anla	1.162,26	1.500	1.500	1.500	1.500	1.500
		5241000 Bewirtschaftung der Grundstücke, baulichen Anlagen usw. Reinigungskosten lt. Ausschreibung 3.900 €, Versicherung, Abfall etc. 3.000 €	8.154,95	5.000	6.900	6.900	6.900	6.900
		5241100 Bewirtschaftung d. Grundst., Energie, Strom, Gas, Wasser	3.590,13	4.000	4.000	4.000	4.000	4.000
57	14	+ bilanzielle Abschreibungen	4.192,34	4.300	4.100	4.100	4.100	4.100
		5711030 Abschreibungen auf bebaute Grundstücke und grundstücksgleiche Rechte	3.923,64	4.000	4.000	4.000	4.000	4.000
		5711070 Abschreibungen auf Maschinen und technische Anlagen, Fahrzeuge	178,02	200	0	0	0	0
		5711080 Abschreibungen auf Betriebs- und Geschäftsausstattung	90,68	100	100	100	100	100
53	15	+ Transferaufwendungen	0,00	0	0	0	0	0
54	16	+ sonstige ordentliche Aufwendungen	0,00	0	0	0	0	0
	17	davon Verfügungsmittel	0,00	0	0	0	0	0
	18	= ordentliche Aufwendungen (= Zeilen 11 bis 16)	20.723,30	18.700	20.400	20.400	20.500	20.500
	19	= Ergebnis der laufenden Verwaltungstätigkeit (= Zeilen 10 / 18)	-14.047,12	-11.900	-13.600	-13.600	-13.700	-13.700
46	20	+ Finanzerträge	0,00	0	0	0	0	0
55	21	- Zinsen und sonstige Finanzaufwendungen	0,00	0	0	0	0	0
	22	= Finanzergebnis (= Zeilen 20 und 21)	0,00	0	0	0	0	0

Gemeinde: 01 Gemeinde Flintbek

Hauptproduktbereich	5	Gestaltung und Umwelt
Produktbereich	57	Wirtschaft und Tourismus
Produktgruppe	573	Allgemeine Einrichtungen und Unternehmen
Produkt	57303	Allgemeine Einrichtungen und Unternehmen Kätterskamp 6

Ertrags- und Aufwandsarten			Ergebnis des Vorjahres	Ansatz des Vorjahres	Ansatz des Haushaltsjahres	Planung Haushaltsjahr + 1	Planung Haushaltsjahr + 2	Planung Haushaltsjahr + 3
			2018	2019	2020	2021	2022	2023
			in EUR	in EUR	in EUR	in EUR	in EUR	in EUR
1	2	3	4	5	6	7	8	9
	23	= ordentliches Ergebnis (= Zeilen 19 und 22)	-14.047,12	-11.900	-13.600	-13.600	-13.700	-13.700
49	24	+ außerordentliche Erträge	0,00	0	0	0	0	0
59	25	- außerordentliche Aufwendungen	0,00	0	0	0	0	0
	26	= außerordentliches Ergebnis (= Zeilen 24 und 25)	0,00	0	0	0	0	0
	27	= Ergebnis vor Berücksichtigung der internen Leistungsbeziehungen (= Zeilen 23 und 26)	-14.047,12	-11.900	-13.600	-13.600	-13.700	-13.700
48	28	+ Erträge aus internen Leistungsbeziehungen <i>4811000 Erträge aus internen Leistungsbeziehungen ) Int. L. Miete, Erstattung von Tagespflege I (36111.5811) 6.800 € und ab 2015 Tagespflege II 6.800 € (36111.5811) = Sa. 13.600 €.</i>	13.600,00 13.600,00	13.600 13.600	13.600 13.600	13.600 13.600	13.600 13.600	13.600 13.600
58	29	- Aufwendungen aus internen Leistungsbeziehungen <i>5811000 Aufwendungen aus internen Leistungsbeziehungen</i>	1.904,37 1.904,37	1.000 1.000	2.000 2.000	2.000 2.000	2.000 2.000	2.000 2.000
	30	= Ergebnis (= Zeilen 27, 28, 29)	-2.351,49	700	-2.000	-2.000	-2.100	-2.100

Gemeinde: 01 Gemeinde Flintbek

Hauptproduktbereich	5	Gestaltung und Umwelt
Produktbereich	57	Wirtschaft und Tourismus
Produktgruppe	573	Allgemeine Einrichtungen und Unternehmen
Produkt	57304	Allgemeine Einrichtungen und Unternehmen Heitmannskamp 4 a

Ertrags- und Aufwandsarten			Ergebnis des Vorjahres	Ansatz des Vorjahres	Ansatz des Haushaltsjahres	Planung Haushaltsjahr + 1	Planung Haushaltsjahr + 2	Planung Haushaltsjahr + 3
			2018	2019	2020	2021	2022	2023
			in EUR	in EUR	in EUR	in EUR	in EUR	in EUR
1	2	3	4	5	6	7	8	9
40	1	Steuern und ähnliche Abgaben	0,00	0	0	0	0	0
41	2	+ Zuwendungen und allgemeine Umlagen	0,00	0	0	0	0	0
42	3	+ sonstige Transfererträge	0,00	0	0	0	0	0
43	4	+ öffentlich-rechtliche Leistungsentgelte	0,00	0	0	0	0	0
441	5	+ privatrechtliche Leistungsentgelte	360,00	300	300	300	300	300
442		4411000 Mieten und Pachten	360,00	300	300	300	300	300
446		*) Miete für Garage der Polizei						
448	6	+ Kostenerstattungen und Kostenumlagen	0,00	0	0	0	0	0
45	7	+ sonstige ordentliche Erträge	0,00	0	0	0	0	0
471	8	+ aktivierte Eigenleistungen	0,00	0	0	0	0	0
472	9	+/- Bestandsveränderungen	0,00	0	0	0	0	0
	10	= ordentliche Erträge	360,00	300	300	300	300	300
50	11	Personalaufwendungen	0,00	0	0	0	0	0
51	12	+ Versorgungsaufwendungen	0,00	0	0	0	0	0
52	13	+ Aufwendungen für Sach- und Dienstleistungen	306,60	100	100	100	100	100
		5211000 Unterhaltung der Grundstücke und baulichen Anla	264,03	0	0	0	0	0
		5241000 Bewirtschaftung der Grundstücke, baulichen Anlagen usw..	42,57	100	100	100	100	100
		*) Das Gebäude wurde abgerissen, Ansatz für ggf. anfallende Restkosten, Grundsteuer usw.						
57	14	+ bilanzielle Abschreibungen	0,00	6.800	0	0	0	0
		5711030 Abschreibungen auf bebaute Grundstücke und grundstücksgleiche Rechte	0,00	6.800	0	0	0	0
53	15	+ Transferaufwendungen	0,00	0	0	0	0	0
54	16	+ sonstige ordentliche Aufwendungen	0,00	0	0	0	0	0
	17	davon Verfügungsmittel	0,00	0	0	0	0	0
	18	= ordentliche Aufwendungen (= Zeilen 11 bis 16)	306,60	6.900	100	100	100	100
	19	= Ergebnis der laufenden Verwaltungstätigkeit (= Zeilen 10 / 18)	53,40	-6.600	200	200	200	200
46	20	+ Finanzerträge	0,00	0	0	0	0	0
55	21	- Zinsen und sonstige Finanzaufwendungen	0,00	0	0	0	0	0
	22	= Finanzergebnis (= Zeilen 20 und 21)	0,00	0	0	0	0	0
	23	= ordentliches Ergebnis (= Zeilen 19 und 22)	53,40	-6.600	200	200	200	200
49	24	+ außerordentliche Erträge	0,00	0	0	0	0	0
59	25	- außerordentliche Aufwendungen	0,00	0	0	0	0	0
	26	= außerordentliches Ergebnis (= Zeilen 24 und 25)	0,00	0	0	0	0	0
	27	= Ergebnis vor Berücksichtigung der internen Leistungsbeziehungen (= Zeilen 23 und 26)	53,40	-6.600	200	200	200	200
48	28	+ Erträge aus internen Leistungsbeziehungen	0,00	0	0	0	0	0
58	29	- Aufwendungen aus internen Leistungsbeziehungen	0,00	0	0	0	0	0
	30	= Ergebnis (= Zeilen 27, 28, 29)	53,40	-6.600	200	200	200	200

Gemeinde: 01 Gemeinde Flintbek

Hauptproduktbereich	6	Zentrale Finanzleistungen
Produktbereich	61	Allgemeine Finanzwirtschaft
Produktgruppe	611	Steuern, allgemeine Zuweisungen, allgemeine Umlagen
Produkt	61101	Steuern, allgemeine Zuweisungen, allgemeine Umlagen

Ertrags- und Aufwandsarten			Ergebnis des Vorjahres	Ansatz des Vorjahres	Ansatz des Haushaltsjahres	Planung Haushaltsjahr + 1	Planung Haushaltsjahr + 2	Planung Haushaltsjahr + 3
			2018	2019	2020	2021	2022	2023
			in EUR	in EUR	in EUR	in EUR	in EUR	in EUR
1	2	3	4	5	6	7	8	9
40	1	Steuern und ähnliche Abgaben	7.543.003,21	7.527.500	8.243.100	8.395.400	8.609.600	8.823.900
		4011000 Grundsteuer A	29.119,24	31.800	41.800	41.800	41.800	41.800
		*) 340% gemäß Beschluss Gemeindevertretung vom 19.12.2013						
		4012000 Grundsteuer B	874.588,37	870.000	1.150.000	1.150.000	1.150.000	1.150.000
		*) 340% gem. Beschluss der Gemeindevertretung vom 19.12.2013.						
		4013000 Gewerbesteuer	1.914.603,40	1.600.000	1.950.000	1.950.000	1.950.000	1.950.000
		*) 350% gemäß Beschluss Gemeindevertretung vom 19.12.2013.						
		4021000 Gemeindeanteil an der Einkommensteuer	3.841.605,00	4.172.500	4.140.200	4.326.500	4.533.500	4.740.500
		*) Der Ansatz beruht auf der Grundlage des Haushaltserlasses 2020. (vorläufig).						
		4022000 Gemeindeanteil an der Umsatzsteuer	368.753,00	356.000	363.300	370.600	377.800	385.100
		*) Gemäß Haushaltserlass 2020						
		4031000 Vergnügungssteuer	129.911,20	100.000	140.000	140.000	140.000	140.000
		4032000 Hundesteuer	49.215,00	46.000	50.000	50.000	50.000	50.000
		4051000 Leistungen nach dem Familienleistungsausgleich	335.208,00	351.200	407.800	366.500	366.500	366.500
41	2	+ Zuwendungen und allgemeine Umlagen	1.995.179,05	1.851.800	1.899.600	1.900.400	1.900.400	1.900.400
		4111000 Schlüsselzuweisungen	1.739.136,00	1.646.500	1.689.200	1.690.000	1.690.000	1.690.000
		*) Vorläufige Festsetzung, Änderungen sind noch möglich.						
		4112000 Schlüsselzuweisungen an die Zentralen Orte zum Ausgleich übergemeindlicher Aufgaben	0,00	205.300	210.400	210.400	210.400	210.400
		Übergemeindliche Aufgaben, Stadtrandkern II. Ordnung						
		4131000 Allgemeine Zuweisungen Land	61.823,05	0	0	0	0	0
		4132000 Allgemeine Zuweisungen Gemeinden (GV) - Stadtrandkern II. O.	194.220,00	0	0	0	0	0
		*) Neu veranschlagt bei 61101.4112000.						
42	3	+ sonstige Transfererträge	0,00	0	0	0	0	0
43	4	+ öffentlich-rechtliche Leistungsentgelte	0,00	0	0	0	0	0
441	5	+ privatrechtliche Leistungsentgelte	0,00	0	0	0	0	0
442								
446								
448	6	+ Kostenerstattungen und Kostenumlagen	0,00	0	0	0	0	0
45	7	+ sonstige ordentliche Erträge	72.547,25	5.000	5.000	5.000	5.000	5.000
		4565200 Nachzahlungszinsen	63.289,34	5.000	5.000	5.000	5.000	5.000
		4583251 Erträge aus der Auflösung von Einzelwertberichtigungen auf Forderungen aus Benutzungsgebühr 1	8.750,42	0	0	0	0	0
		4583630 Erträge aus der Auflösung von Einzelwertberichtigungen auf Forderungen aus Erträge aus Kostenerstattungen, Kostenumlagen	357,49	0	0	0	0	0
		4583640 Erträge aus der Auflösung von Einzelwertberichtigungen auf Forderungen aus Mieten und Pachten	150,00	0	0	0	0	0
471	8	+ aktivierte Eigenleistungen	0,00	0	0	0	0	0
472	9	+/- Bestandsveränderungen	0,00	0	0	0	0	0
	10	= ordentliche Erträge	9.610.729,51	9.384.300	10.147.700	10.300.800	10.515.000	10.729.300
50	11	Personalaufwendungen	0,00	0	0	0	0	0
51	12	+ Versorgungsaufwendungen	0,00	0	0	0	0	0



Gemeinde: 01 Gemeinde Flintbek

Hauptproduktbereich	6	Zentrale Finanzleistungen
Produktbereich	61	Allgemeine Finanzwirtschaft
Produktgruppe	611	Steuern, allgemeine Zuweisungen, allgemeine Umlagen
Produkt	61101	Steuern, allgemeine Zuweisungen, allgemeine Umlagen

Ertrags- und Aufwandsarten			Ergebnis des Vorjahres	Ansatz des Vorjahres	Ansatz des Haushaltsjahres	Planung Haushaltsjahr + 1	Planung Haushaltsjahr + 2	Planung Haushaltsjahr + 3
			2018	2019	2020	2021	2022	2023
			in EUR	in EUR	in EUR	in EUR	in EUR	in EUR
1	2	3	4	5	6	7	8	9
52	13	+ Aufwendungen für Sach- und Dienstleistungen	0,00	0	0	0	0	0
57	14	+ bilanzielle Abschreibungen	2.240,13	0	0	0	0	0
		5731271 Abschreibungen auf Forderungen aus Grundsteuer	0,27	0	0	0	0	0
		5731272 Abschreibungen auf Forderungen aus Gewerbeste	2.239,80	0	0	0	0	0
		5731276 Abschreibungen auf Forderungen aus Hundesteuer	0,06	0	0	0	0	0
53	15	+ Transferaufwendungen	4.759.581,34	4.804.500	5.029.100	5.029.100	5.029.100	5.029.100
		5341000 Gewerbesteuerumlage	443.405,00	312.300	160.000	160.000	160.000	160.000
		5372100 Allgem. Umlagen an Gem. - Kreisumlage *) Auf der Grundlage des Vorjahres z.Z. 31%, unter Vorbeha	2.455.180,68	2.601.900	2.693.000	2.693.000	2.693.000	2.693.000
		5372200 Allgem. Umlagen an Gem. - Amtsumlage *) Gemäß Entwurf Amtshaushalt vorläufig 25 %.	1.860.995,66	1.890.300	2.176.100	2.176.100	2.176.100	2.176.100
54	16	+ sonstige ordentliche Aufwendungen	-25.539,69	3.000	3.000	3.000	3.000	3.000
		5473250 Aufwendungen aus Einzelwertberichtigungen auf Forderungen aus Benutzungsgebühren	-9.494,36	0	0	0	0	0
		5473271 Aufwendungen aus Einzelwertberichtigungen auf Forderungen aus Grundsteuer B	-2.391,36	0	0	0	0	0
		5473272 Aufwendungen aus Einzelwertberichtigungen auf Forderungen aus Gewerbesteuer	-10.628,10	0	0	0	0	0
		5473276 Aufwendungen aus Einzelwertberichtigungen auf Forderungen aus Hundesteuer	-575,00	0	0	0	0	0
		5473292 Aufwendungen aus Einzelwertberichtigungen auf Forderungen aus sonstigen ordentlichen Erträgen	-581,00	0	0	0	0	0
		5473660 Aufwendungen aus Einzelwertberichtigungen auf Forderungen aus sonstigem privatrechtlichem Leistungsentgelten	-3.490,87	0	0	0	0	0
		5482100 Erstattungszinsen	1.621,00	3.000	3.000	3.000	3.000	3.000
	17	davon Verfügungsmittel	0,00	0	0	0	0	0
	18	= ordentliche Aufwendungen (= Zeilen 11 bis 16)	4.736.281,78	4.807.500	5.032.100	5.032.100	5.032.100	5.032.100
	19	= Ergebnis der laufenden Verwaltungstätigkeit (= Zeilen 10 / 18)	4.874.447,73	4.576.800	5.115.600	5.268.700	5.482.900	5.697.200
46	20	+ Finanzerträge	0,00	0	0	0	0	0
55	21	- Zinsen und sonstige Finanzaufwendungen	0,00	0	0	0	0	0
	22	= Finanzergebnis (= Zeilen 20 und 21)	0,00	0	0	0	0	0
	23	= ordentliches Ergebnis (= Zeilen 19 und 22)	4.874.447,73	4.576.800	5.115.600	5.268.700	5.482.900	5.697.200
49	24	+ außerordentliche Erträge	0,00	0	0	0	0	0
59	25	- außerordentliche Aufwendungen	0,00	0	0	0	0	0
	26	= außerordentliches Ergebnis (= Zeilen 24 und 25)	0,00	0	0	0	0	0
	27	= Ergebnis vor Berücksichtigung der internen Leistungsbeziehungen (= Zeilen 23 und 26)	4.874.447,73	4.576.800	5.115.600	5.268.700	5.482.900	5.697.200
48	28	+ Erträge aus internen Leistungsbeziehungen	0,00	0	0	0	0	0
58	29	- Aufwendungen aus internen Leistungsbeziehungen	0,00	0	0	0	0	0
	30	= Ergebnis (= Zeilen 27, 28, 29)	4.874.447,73	4.576.800	5.115.600	5.268.700	5.482.900	5.697.200

Gemeinde: 01 Gemeinde Flintbek

Hauptproduktbereich	6	Zentrale Finanzleistungen
Produktbereich	61	Allgemeine Finanzwirtschaft
Produktgruppe	612	Sonstige allgemeine Finanzwirtschaft
Produkt	61201	Sonstige allgemeine Finanzwirtschaft

Ertrags- und Aufwandsarten			Ergebnis des Vorjahres	Ansatz des Vorjahres	Ansatz des Haushaltsjahres	Planung Haushaltsjahr + 1	Planung Haushaltsjahr + 2	Planung Haushaltsjahr + 3
			2018	2019	2020	2021	2022	2023
			in EUR	in EUR	in EUR	in EUR	in EUR	in EUR
1	2	3	4	5	6	7	8	9
40	1	Steuern und ähnliche Abgaben	0,00	0	0	0	0	0
41	2	+ Zuwendungen und allgemeine Umlagen	0,00	0	0	0	0	0
42	3	+ sonstige Transfererträge	0,00	0	0	0	0	0
43	4	+ öffentlich-rechtliche Leistungsentgelte	0,00	0	0	0	0	0
441	5	+ privatrechtliche Leistungsentgelte	0,00	0	0	0	0	0
442								
446								
448	6	+ Kostenerstattungen und Kostenumlagen	0,00	0	0	0	0	0
45	7	+ sonstige ordentliche Erträge	46,00	1.200	1.200	1.200	1.200	1.200
		4562500 Verspätungszuschläge	140,00	500	500	500	500	500
		4562600 Stundungszinsen	-94,00	500	500	500	500	500
		4562700 Aussetzungszinsen	0,00	100	100	100	100	100
		4565100 Hinterziehungszinsen	0,00	100	100	100	100	100
471	8	+ aktivierte Eigenleistungen	0,00	0	0	0	0	0
472	9	+/- Bestandsveränderungen	0,00	0	0	0	0	0
	10	= ordentliche Erträge	46,00	1.200	1.200	1.200	1.200	1.200
50	11	Personalaufwendungen	0,00	0	0	0	0	0
51	12	+ Versorgungsaufwendungen	0,00	0	0	0	0	0
52	13	+ Aufwendungen für Sach- und Dienstleistungen	0,00	0	0	0	0	0
57	14	+ bilanzielle Abschreibungen	0,00	0	0	0	0	0
53	15	+ Transferaufwendungen	0,00	0	0	0	0	0
54	16	+ sonstige ordentliche Aufwendungen	0,00	0	0	0	0	0
	17	davon Verfügungsmittel	0,00	0	0	0	0	0
	18	= ordentliche Aufwendungen (= Zeilen 11 bis 16)	0,00	0	0	0	0	0
	19	= Ergebnis der laufenden Verwaltungstätigkeit (= Zeilen 10 / 18)	46,00	1.200	1.200	1.200	1.200	1.200
46	20	+ Finanzerträge	2,21	500	500	500	500	500
		4617000 Zinserträge Kreditinstitute	2,21	500	500	500	500	500
55	21	- Zinsen und sonstige Finanzaufwendungen	166.617,58	145.400	178.000	178.000	177.800	177.800
		5511000 Zinsaufwendungen an das Land	2.387,94	1.700	1.300	1.300	1.100	1.100
		5517000 Zinsaufwendungen an Kreditinstitute ) Lfd. Zinsen 132.127,43 € für lfd. Kredite zzgl. Kredit Feuerwehrgerätehaus 18.275 €, Zinsen f. Kassenkredit 25.000 €	164.229,64	143.700	176.700	176.700	176.700	176.700
	22	= Finanzergebnis (= Zeilen 20 und 21)	-166.615,37	-144.900	-177.500	-177.500	-177.300	-177.300
	23	= ordentliches Ergebnis (= Zeilen 19 und 22)	-166.569,37	-143.700	-176.300	-176.300	-176.100	-176.100
49	24	+ außerordentliche Erträge	0,00	0	0	0	0	0
59	25	- außerordentliche Aufwendungen	0,00	0	0	0	0	0
	26	= außerordentliches Ergebnis (= Zeilen 24 und 25)	0,00	0	0	0	0	0
	27	= Ergebnis vor Berücksichtigung der internen Leistungsbeziehungen (= Zeilen 23 und 26)	-166.569,37	-143.700	-176.300	-176.300	-176.100	-176.100
48	28	+ Erträge aus internen Leistungsbeziehungen	0,00	0	0	0	0	0
58	29	- Aufwendungen aus internen Leistungsbeziehungen	0,00	0	0	0	0	0
	30	= Ergebnis (= Zeilen 27, 28, 29)	-166.569,37	-143.700	-176.300	-176.300	-176.100	-176.100

\*\*\* Ende der Liste "Teilergebnisplan" \*\*\*

Gemeinde: 01 Gemeinde Flintbek

Hauptproduktbereich	1	Zentrale Verwaltung
Produktbereich	11	Innere Verwaltung
Produktgruppe	111	Verwaltungssteuerung und -Service
Produkt	11101	Gemeindeorgane

Ein- und Auszahlungsarten			Ergebnis des Vorjahres	Ansatz des Vorjahres	Ansatz des Haushaltsjahres	Verpflichtungsermächtigungen	Planung Haushaltsjahr + 1	Planung Haushaltsjahr + 2	Planung Haushaltsjahr + 3
			2018	2019	2020	2020	2021	2022	2023
			in EUR	in EUR	in EUR	in EUR	in EUR	in EUR	in EUR
1	2	3	4	5	6	7	8	9	10

Ohne Projektzuordnung

		laufende Verwaltungstätigkeit							
60	1	Steuern und ähnliche Abgaben	0,00	0	0	-----	0	0	0
61	2	+ Zuweisungen und allgemeine Umlagen	0,00	0	0	-----	0	0	0
62	3	+ Sonstige Transfereinzahlungen	0,00	0	0	-----	0	0	0
63	4	+ öffentlich-rechtliche Leistungsentgelte	0,00	0	0	-----	0	0	0
641	5	+ privatrechtliche Leistungsentgelte	50,00	0	0	-----	0	0	0
642									
646		6421000 Erträge aus dem Verkauf von Vorräten	50,00	0	0	-----	0	0	0
648	6	+ Kostenerstattungen und Kostenumlagen	0,00	0	0	-----	0	0	0
65	7	+ sonstige Einzahlungen	0,00	0	0	-----	0	0	0
66	8	+ Zinsen und sonstige Finanzeinzahlungen	0,00	0	0	-----	0	0	0
	9	= Einzahlungen aus laufender Verwaltungstätigkeit	50,00	0	0	-----	0	0	0
70	10	Personalauszahlungen	211.155,72	245.300	229.000	-----	232.400	236.000	239.300
		7011000 Dienstbezüge Beamte/-innen	118.180,25	119.700	125.200	-----	127.100	129.000	130.800
		** Personalkosten - Allgemeine Erläuterung ** Berücksichtigt sind allgemeine sowie tarifvertragliche Erhöhungen. Aufgrund der Umorganisation innerhalb der Verwaltung ergeben sich bei der produktgenauen Veranschlagung der Personalkosten u.a. auch größere Verschiebungen.							
		7012000 Dienstbezüge Arbeitnehmer/-innen	18.736,47	29.400	29.000	-----	29.400	29.900	30.300
		7021000 Beiträge zu Versorgungskassen für Beamte/-innen	69.334,47	88.300	66.800	-----	67.800	68.800	69.800
		7022000 Beiträge zu Versorgungskassen Arbeitnehmer/-innen	1.298,15	2.000	2.000	-----	2.000	2.100	2.100
		7032000 Beiträge zur gesetzlichen Sozialversicherung Arbeitnehmer/-innen	3.525,87	5.700	5.800	-----	5.900	6.000	6.100
		7041000 Beihilfen, Unterstützungsleistungen und dgl. für Beschäftigte	80,51	200	200	-----	200	200	200
71	11	+ Versorgungsauszahlungen	0,00	0	0	-----	0	0	0
72	12	+ Auszahlungen für Sach- u. Dienstleistungen	3.422,28	3.500	3.500	-----	3.500	3.500	3.500
		7262000 Aus- und Fortbildung, Umschulung	419,70	500	500	-----	500	500	500
		7291000 Auszahlungen für sonstige Dienstleistungen * Ehrung u. Repräsentation	3.002,58	3.000	3.000	-----	3.000	3.000	3.000
75	13	+ Zinsen und sonstige Finanzauszahlungen	0,00	0	0	-----	0	0	0
73	14	+ Transferauszahlungen	0,00	0	0	-----	0	0	0
74	15	+ sonstige Auszahlungen	42.939,70	48.500	65.700	-----	65.000	65.000	65.000
		7421000 Auszahlungen für ehrenamtliche und sonstige Tätigkeit ) Erhöhung Ansatz aufgrund neuer Satzung; Anpassung an tatsächlich gezahlten Sitzungsgeldern seit Wahl 2018	39.798,32	45.500	62.000	-----	62.000	62.000	62.000
		7429000 Sonstige Auszahlungen für die Inanspruchnahme von Rechten und Diensten	1.127,40	1.000	1.000	-----	1.000	1.000	1.000
		7431000 Geschäftsauszahlungen ) Sachkosten Gleichst.beauftragte 100 €, Sen.beirat 300 €, Bücher 100 €, Reisekosten 1.500 €, einmaliger Zuschuss Seniorenbeirat 610,95 € gem. Beschluss HauptA v. 23.10.2019	2.013,98	2.000	2.700	-----	2.000	2.000	2.000

Gemeinde: 01 Gemeinde Flintbek

Hauptproduktbereich	1	Zentrale Verwaltung
Produktbereich	11	Innere Verwaltung
Produktgruppe	111	Verwaltungssteuerung und -Service
Produkt	11101	Gemeindeorgane

Ein- und Auszahlungsarten			Ergebnis des Vorjahres	Ansatz des Vorjahres	Ansatz des Haushaltsjahres	Verpflichtungsermächtigungen	Planung Haushaltsjahr + 1	Planung Haushaltsjahr + 2	Planung Haushaltsjahr + 3
			2018	2019	2020	2020	2021	2022	2023
			in EUR	in EUR	in EUR	in EUR	in EUR	in EUR	in EUR
1	2	3	4	5	6	7	8	9	10
	16	= Auszahlungen aus laufender Verwaltungstätigkeit (= Zeilen 10 bis 15)	257.517,70	297.300	298.200	-----	300.900	304.500	307.800
	17	Saldo aus laufender Verwaltungstätigkeit (= Zeilen 9 / 16)	-257.467,70	-297.300	-298.200	-----	-300.900	-304.500	-307.800
		Investitionstätigkeit							
681	18	Einzahlungen aus Zuweisungen und Zuschüssen für Investitionen und Investitionsförderungsmaßnahmen	0,00	0	0	0	0	0	0
682	19	+ Einzahlungen aus der Veräußerung von Grundstücken und Gebäuden	0,00	0	0	0	0	0	0
683	20	+ Einzahlungen aus der Veräußerung von beweglichem Anlagevermögen	0,00	0	0	0	0	0	0
684	21	+ Einzahlungen aus der Veräußerung von Finanzanlage	0,00	0	0	0	0	0	0
685	22	+ Einzahlungen aus der Abwicklung von Baumaßnahme	0,00	0	0	0	0	0	0
686	23	+ Einzahlungen aus Rückflüssen (für Investitionen und Investitionsförderungsmaßnahmen Dritter)	0,00	0	0	0	0	0	0
688	24	+ Einzahlungen aus Beiträgen u. ä. Entgelten	0,00	0	0	0	0	0	0
689	25	+ sonstige Investitionseinzahlungen	0,00	0	0	0	0	0	0
	26	= Summe der investiven Einzahlungen	0,00	0	0	0	0	0	0
781	27	Auszahlungen von Zuweisungen und Zuschüssen für Investitionen und Investitionsförderungsmaßnahmen	0,00	0	0	0	0	0	0
782	28	+ Auszahlungen für den Erwerb von Grundstücken und Gebäuden	0,00	0	0	0	0	0	0
783	29	+ Auszahlungen für den Erwerb von beweglichem Anlagevermögen	0,00	0	0	0	0	0	0
784	30	+ Auszahlungen für den Erwerb von Finanzanlagen	0,00	0	0	0	0	0	0
785	31	+ Auszahlungen für Baumaßnahmen	0,00	0	0	0	0	0	0
786	32	+ Auszahlungen für die Gewährung von Ausleihungen (für Investitionen und Investitionsförderungsmaßnahmen Dritter)	0,00	0	0	0	0	0	0
	33	+ Sonstige Investitionsauszahlungen	0,00	0	0	0	0	0	0
	34	= Summe der investiven Auszahlungen (= Zeilen 27 bis 33)	0,00	0	0	0	0	0	0
	35	= Saldo aus Investitionstätigkeit (= Zeilen 26 / 34)	0,00	0	0	0	0	0	0
	36	= Finanzmittelüberschuss/-fehlbetrag (= Zeilen 17 und 35)	-257.467,70	-297.300	-298.200	0	-300.900	-304.500	-307.800

Gemeinde: 01 Gemeinde Flintbek

Hauptproduktbereich	1	Zentrale Verwaltung
Produktbereich	11	Innere Verwaltung
Produktgruppe	111	Verwaltungssteuerung und -Service
Produkt	11102	Allgemeine Verwaltung

Ein- und Auszahlungsarten			Ergebnis des Vorjahres	Ansatz des Vorjahres	Ansatz des Haushaltsjahres	Verpflichtungsermächtigungen	Planung Haushaltsjahr + 1	Planung Haushaltsjahr + 2	Planung Haushaltsjahr + 3
			2018	2019	2020	2020	2021	2022	2023
			in EUR	in EUR	in EUR	in EUR	in EUR	in EUR	in EUR
1	2	3	4	5	6	7	8	9	10

Ohne Projektzuordnung									
		laufende Verwaltungstätigkeit							
60	1	Steuern und ähnliche Abgaben	0,00	0	0	-----	0	0	0
61	2	+ Zuweisungen und allgemeine Umlagen	0,00	0	0	-----	0	0	0
62	3	+ Sonstige Transfereinzahlungen	0,00	0	0	-----	0	0	0
63	4	+ öffentlich-rechtliche Leistungsentgelte	2.429,00	0	0	-----	0	0	0
		6321000 Benutzungsgebühren und ähnliche Entgelte	2.429,00	0	0	-----	0	0	0
641	5	+ privatrechtliche Leistungsentgelte	8.591,65	6.600	6.200	-----	6.600	6.600	6.600
642		6411000 Mieten und Pachten	6.218,54	6.200	6.200	-----	6.200	6.200	6.200
646		6461000 Sonstige privatrechtliche Leistungsentgelte	2.373,11	400	0	-----	400	400	400
648	6	+ Kostenerstattungen und Kostenumlagen	2.119.706,22	2.035.800	2.336.300	-----	2.101.200	2.101.200	2.101.200
		6481000 Einzahlungen aus Kostenerstattungen, Kostenumlagen Land *) Konnexitätsmittel 1.200 €	20.218,00	19.000	1.200	-----	1.200	1.200	1.200
		6482000 Einzahlungen aus Kostenerstattungen, Kostenumlagen Gemeinden (GV) *) Verwaltungskostenbeitrag 2020 vom Amt 2.335.100 €	2.097.782,63	2.013.200	2.335.100	-----	2.100.000	2.100.000	2.100.000
		6487000 Einzahlungen aus Kostenerstattungen, Kostenumlagen private Unternehmen	1.705,59	3.600	0	-----	0	0	0
65	7	+ sonstige Einzahlungen	0,00	0	0	-----	0	0	0
66	8	+ Zinsen und sonstige Finanzeinzahlungen	0,00	0	0	-----	0	0	0
	9	= Einzahlungen aus laufender Verwaltungstätigkeit	2.130.726,87	2.042.400	2.342.500	-----	2.107.800	2.107.800	2.107.800
70	10	Personalauszahlungen	561.366,70	568.400	586.100	-----	584.400	592.300	600.400
		7011000 Dienstbezüge Beamte/-innen	80.288,28	82.300	91.300	-----	92.700	94.000	95.400
		7012000 Dienstbezüge Arbeitnehmer/-innen	297.011,19	308.300	311.000	-----	315.700	320.300	325.000
		7019000 Dienstbezüge Sonstige Beschäftigungsentgelt	2.174,95	2.400	2.400	-----	2.800	2.800	2.800
		7021000 Beiträge zu Versorgungskassen für Beamte/-innen	57.415,84	45.500	48.200	-----	48.900	49.600	50.400
		7022000 Beiträge zu Versorgungskassen Arbeitnehmer/-innen	20.079,58	19.900	20.300	-----	20.600	20.900	21.200
		7032000 Beiträge zur gesetzlichen Sozialversicherung Arbeitnehmer/-innen	58.361,21	60.000	62.800	-----	63.700	64.700	65.600
		7041000 Beihilfen, Unterstützungsleistungen und dgl. für Beschäftigte	46.035,65	50.000	50.100	-----	40.000	40.000	40.000
71	11	+ Versorgungsauszahlungen	0,00	0	0	-----	0	0	0
72	12	+ Auszahlungen für Sach- u. Dienstleistungen	143.701,14	109.800	116.400	-----	100.700	100.700	100.700
		7211000 Auszahlungen für Unterhaltung der Grundstücke und baulichen Anlagen *) Bauliche Unterhaltung 2020: Insgesamt: 370.400 € davon jährl.Wartungskosten: 24.000 €;	7.309,21	10.600	14.700	-----	7.700	7.700	7.700
		7231000 Auszahlungen für Mieten und Pachten *) Miete Wasserspender Rathaus	3.871,70	1.200	1.200	-----	1.200	1.200	1.200
		7241000 Auszahlungen für Bewirtschaftung der Grundstücke, baulichen Anlagen usw. *) Versicherung 5.000 €, sonstige Bewirtschaftungskosten 3.000 €, Reinigungsmittel 2.000 €,	8.727,94	13.000	10.000	-----	10.000	10.000	10.000

Gemeinde: 01 Gemeinde Flintbek

Hauptproduktbereich	1	Zentrale Verwaltung
Produktbereich	11	Innere Verwaltung
Produktgruppe	111	Verwaltungssteuerung und -Service
Produkt	11102	Allgemeine Verwaltung

Ein- und Auszahlungsarten			Ergebnis des Vorjahres	Ansatz des Vorjahres	Ansatz des Haushaltsjahres	Verpflichtungsermächtigungen	Planung Haushaltsjahr + 1	Planung Haushaltsjahr + 2	Planung Haushaltsjahr + 3
			2018	2019	2020	2020	2021	2022	2023
			in EUR	in EUR	in EUR	in EUR	in EUR	in EUR	in EUR
1	2	3	4	5	6	7	8	9	10
		7241100 Auszahlungen f. Bewirtschaftungen d. Grundst., Energiekosten *) Alle Veranschlagungen bzgl. der Energie, Strom, Gas- u. Wasserkosten beruhen auf Einzelberechnungen des Fachamtes.	24.742,14	24.000	25.000	-----	25.000	25.000	25.000
		7251000 Haltung von Fahrzeugen	1.089,15	2.300	2.300	-----	2.300	2.300	2.300
		7261000 Dienst- und Schutzbekleidung, persönliche Ausrüstungsgegenstände *) Reinigung Kittel der Reinigungskräfte usw.	178,67	100	100	-----	100	100	100
		7262000 Aus- und Fortbildung, Umschulung *) Allgem. Lehrgänge, Seminarkosten, Reisekosten 20.300 €, II. Ang. Lehrgang Bordesholm 7.500 €, Personalrat 600 €, Schwerbehindertenvertr. 300 € ;	48.728,01	24.000	28.700	-----	20.000	20.000	20.000
		7271000 Besondere Verwaltungs- und Betriebsauszahlungen *) Wartung, Ersatzbesch. Geräte Rathaus, div. lfd. Kosten 1.700 €,	5.815,88	3.600	1.700	-----	1.700	1.700	1.700
		7291000 Auszahlungen für sonstige Dienstleistungen *) Besprechungen u.a. 700 €, Prämie behördl. Vorschlagswesen 200 €, Personalrat 400 €, Personalnebenausgaben 5.400 €, Erstattung Verwaltungskosten VAK usw. 26.000 €.	43.238,44	31.000	32.700	-----	32.700	32.700	32.700
75	13	+ Zinsen und sonstige Finanzauszahlungen	0,00	0	0	-----	0	0	0
73	14	+ Transferauszahlungen	0,00	0	0	-----	0	0	0
74	15	+ sonstige Auszahlungen	141.124,11	146.600	148.300	-----	148.300	148.300	148.300
		7411000 Sonstige Personal- und Versorgungsauszahlungen *) Gesundheitsmanagement	2.578,78	3.000	3.000	-----	3.000	3.000	3.000
		7429000 Sonstige Auszahlungen für die Inanspruchnahme von Rechten und Diensten * Mitgliedsbeiträge Vereine u. Verbände	9.313,95	9.000	11.300	-----	11.300	11.300	11.300
		7431000 Geschäftsauszahlungen *) Bürobedarf 10.000 €, Bücher 5.000 €, Post-u.Fermeldegeb. 40.000 €, Bekanntm. u. Anzeigen 4.500 €, Reisekosten 2.000 €, Sachverst.- Gerichts- u. ähnl. Kosten 40.000 €, Sonstiges 1.500 € = 103.000 €. Zuzüglich Projekt 112/113, Finanzplan.	99.720,80	104.600	103.000	-----	103.000	103.000	103.000
		7441000 Steuern, Versicherungen, Schadensfälle *) Unfallkasse Nord, Kommunaler Schadenausgleich us	29.510,58	30.000	31.000	-----	31.000	31.000	31.000
	16	= Auszahlungen aus laufender Verwaltungstätigkeit (= Zeilen 10 bis 15)	846.191,95	824.800	850.800	-----	833.400	841.300	849.400
	17	Saldo aus laufender Verwaltungstätigkeit (= Zeilen 9 / 16)	1.284.534,92	1.217.600	1.491.700	-----	1.274.400	1.266.500	1.258.400
		Investitionstätigkeit							
681	18	Einzahlungen aus Zuweisungen und Zuschüssen für Investitionen und Investitionsförderungsmaßnahmen 6811000 Investitionszuwendungen vom Land	1.414,00	0	0	0	0	0	0
682	19	+ Einzahlungen aus der Veräußerung von Grundstücken und Gebäude	0,00	0	0	0	0	0	0
683	20	+ Einzahlungen aus der Veräußerung von beweglichem Anlagevermögen	0,00	0	0	0	0	0	0

Gemeinde: 01 Gemeinde Flintbek

Hauptproduktbereich	1	Zentrale Verwaltung
Produktbereich	11	Innere Verwaltung
Produktgruppe	111	Verwaltungssteuerung und -Service
Produkt	11102	Allgemeine Verwaltung

Ein- und Auszahlungsarten			Ergebnis des Vorjahres	Ansatz des Vorjahres	Ansatz des Haushaltsjahres	Verpflichtungsermächtigungen	Planung Haushaltsjahr + 1	Planung Haushaltsjahr + 2	Planung Haushaltsjahr + 3
			2018	2019	2020	2020	2021	2022	2023
			in EUR	in EUR	in EUR	in EUR	in EUR	in EUR	in EUR
1	2	3	4	5	6	7	8	9	10
684	21	+ Einzahlungen aus der Veräußerung von Finanzanlage	0,00	0	0	0	0	0	0
685	22	+ Einzahlungen aus der Abwicklung von Baumaßnahme	0,00	0	0	0	0	0	0
686	23	+ Einzahlungen aus Rückflüssen (für Investitionen und Investitionsförderungsmaßnahmen Dritter)	0,00	0	0	0	0	0	0
688	24	+ Einzahlungen aus Beiträgen u. ä. Entgelten	0,00	0	0	0	0	0	0
689	25	+ sonstige Investitionseinzahlungen	0,00	0	0	0	0	0	0
	26	= Summe der investiven Einzahlungen	1.414,00	0	0	0	0	0	0
781	27	Auszahlungen von Zuweisungen und Zuschüssen für Investitionen und Investitionsförderungsmaßnahmen	0,00	0	0	0	0	0	0
782	28	+ Auszahlungen für den Erwerb von Grundstücken und Gebäuden	0,00	0	0	0	0	0	0
783	29	+ Auszahlungen für den Erwerb von beweglichem Anlagevermögen	31.039,38	20.000	10.000	0	10.000	10.000	10.000
		<i>7831070 Auszahlungen für den Erwerb von Maschinen und technische Anlagen, Fahrzeugen</i>	<i>11.694,43</i>	<i>10.000</i>	<i>0</i>	<i>0</i>	<i>0</i>	<i>0</i>	<i>0</i>
		<i>7832089 Auszahlungen für den Erwerb von Sammelposten für Vermögensgegenstände des Anlagevermögens deren Anschaffungs- oder Herstellungskosten 150 Euro ohne Umsatzsteuer überschreiten, aber 1.000 Euro ohne Ums</i>	<i>19.344,95</i>	<i>10.000</i>	<i>10.000</i>	<i>0</i>	<i>10.000</i>	<i>10.000</i>	<i>10.000</i>
		<i>*) Lfd. 10.000 € Anschaffungen</i>							
784	30	+ Auszahlungen für den Erwerb von Finanzanlagen	0,00	0	0	0	0	0	0
785	31	+ Auszahlungen für Baumaßnahmen	0,00	0	0	0	0	0	0
786	32	+ Auszahlungen für die Gewährung von Ausleihungen (für Investitionen und Investitionsförderungsmaßnahmen Dritter)	0,00	0	0	0	0	0	0
	33	+ Sonstige Investitionsauszahlungen	0,00	0	0	0	0	0	0
	34	= Summe der investiven Auszahlungen (= Zeilen 27 bis 33)	31.039,38	20.000	10.000	0	10.000	10.000	10.000
	35	= Saldo aus Investitionstätigkeit (= Zeilen 26 / 34)	-29.625,38	-20.000	-10.000	0	-10.000	-10.000	-10.000
	36	= Finanzmittelüberschuss/-fehlbetrag (= Zeilen 17 und 35)	1.254.909,54	1.197.600	1.481.700	0	1.264.400	1.256.500	1.248.400

**112 Klimaschutzkonzept**

Erstellung eines Klimaschutzkonzeptes für die Gemeinde Flintbek

laufende Verwaltungstätigkeit									
60	1	Steuern und ähnliche Abgaben	0,00	0	0	-----	0	0	0
61	2	+ Zuweisungen und allgemeine Umlagen	0,00	0	0	-----	0	0	0
62	3	+ Sonstige Transfereinzahlungen	0,00	0	0	-----	0	0	0
63	4	+ öffentlich-rechtliche Leistungsentgelte	0,00	0	0	-----	0	0	0
641	5	+ privatrechtliche Leistungsentgelte	0,00	0	0	-----	0	0	0
642									
646									
648	6	+ Kostenerstattungen und Kostenumlagen	0,00	0	0	-----	0	0	0
65	7	+ sonstige Einzahlungen	0,00	0	0	-----	0	0	0
66	8	+ Zinsen und sonstige Finanzeinzahlungen	0,00	0	0	-----	0	0	0
	9	= Einzahlungen aus laufender Verwaltungstätigkeit	0,00	0	0	-----	0	0	0
70	10	Personalauszahlungen	0,00	0	0	-----	0	0	0

Gemeinde: 01 Gemeinde Flintbek

Hauptproduktbereich	1	Zentrale Verwaltung
Produktbereich	11	Innere Verwaltung
Produktgruppe	111	Verwaltungssteuerung und -Service
Produkt	11102	Allgemeine Verwaltung

Ein- und Auszahlungsarten			Ergebnis des Vorjahres	Ansatz des Vorjahres	Ansatz des Haushaltsjahres	Verpflichtungsermächtigungen	Planung Haushaltsjahr + 1	Planung Haushaltsjahr + 2	Planung Haushaltsjahr + 3
			2018	2019	2020	2020	2021	2022	2023
			in EUR	in EUR	in EUR	in EUR	in EUR	in EUR	in EUR
1	2	3	4	5	6	7	8	9	10
71	11	+ Versorgungsauszahlungen	0,00	0	0	-----	0	0	0
72	12	+ Auszahlungen für Sach- u. Dienstleistungen	0,00	0	0	-----	0	0	0
75	13	+ Zinsen und sonstige Finanzauszahlungen	0,00	0	0	-----	0	0	0
73	14	+ Transferauszahlungen	0,00	0	0	-----	0	0	0
74	15	+ sonstige Auszahlungen	0,00	2.000	2.000	-----	0	0	0
		7431000 Geschäftsauszahlungen	0,00	2.000	2.000	-----	0	0	0
		*) Klimaschutzmaßnahmen aus dem Klimaschutzkonzept							
	16	= Auszahlungen aus laufender Verwaltungstätigkeit (= Zeilen 10 bis 15)	0,00	2.000	2.000	-----	0	0	0
	17	Saldo aus laufender Verwaltungstätigkeit (= Zeilen 9 / 16)	0,00	-2.000	-2.000	-----	0	0	0
		Investitionstätigkeit							
681	18	Einzahlungen aus Zuweisungen und Zuschüssen für Investitionen und Investitionsförderungsmaßnahmen	0,00	0	0	0	0	0	0
682	19	+ Einzahlungen aus der Veräußerung von Grundstücken und Gebäude	0,00	0	0	0	0	0	0
683	20	+ Einzahlungen aus der Veräußerung von beweglichem Anlagevermögen	0,00	0	0	0	0	0	0
684	21	+ Einzahlungen aus der Veräußerung von Finanzanlage	0,00	0	0	0	0	0	0
685	22	+ Einzahlungen aus der Abwicklung von Baumaßnahme	0,00	0	0	0	0	0	0
686	23	+ Einzahlungen aus Rückflüssen (für Investitionen und Investitionsförderungsmaßnahmen Dritter)	0,00	0	0	0	0	0	0
688	24	+ Einzahlungen aus Beiträgen u. ä. Entgelten	0,00	0	0	0	0	0	0
689	25	+ sonstige Investitionseinzahlungen	0,00	0	0	0	0	0	0
	26	= Summe der investiven Einzahlungen	0,00	0	0	0	0	0	0
781	27	Auszahlungen von Zuweisungen und Zuschüssen für Investitionen und Investitionsförderungsmaßnahmen	0,00	0	0	0	0	0	0
782	28	+ Auszahlungen für den Erwerb von Grundstücken und Gebäuden	0,00	0	0	0	0	0	0
783	29	+ Auszahlungen für den Erwerb von beweglichem Anlagevermögen	0,00	0	0	0	0	0	0
784	30	+ Auszahlungen für den Erwerb von Finanzanlagen	0,00	0	0	0	0	0	0
785	31	+ Auszahlungen für Baumaßnahmen	0,00	0	0	0	0	0	0
786	32	+ Auszahlungen für die Gewährung von Ausleihungen (für Investitionen und Investitionsförderungsmaßnahmen Dritter)	0,00	0	0	0	0	0	0
	33	+ Sonstige Investitionsauszahlungen	0,00	0	0	0	0	0	0
	34	= Summe der investiven Auszahlungen (= Zeilen 27 bis 33)	0,00	0	0	0	0	0	0
	35	= Saldo aus Investitionstätigkeit (= Zeilen 26 / 34)	0,00	0	0	0	0	0	0
	36	= Finanzmittelüberschuss/-fehlbetrag (= Zeilen 17 und 35)	0,00	-2.000	-2.000	0	0	0	0

**113 Stellenbeschreibung/-bewertung**  
Honorarkosten für eine Stellbeschreibung und Stellenbewertung in der Verwaltung

	laufende Verwaltungstätigkeit								
--	-------------------------------	--	--	--	--	--	--	--	--



Gemeinde: 01 Gemeinde Flintbek

Hauptproduktbereich	1	Zentrale Verwaltung
Produktbereich	11	Innere Verwaltung
Produktgruppe	111	Verwaltungssteuerung und -Service
Produkt	11102	Allgemeine Verwaltung

Ein- und Auszahlungsarten			Ergebnis des Vorjahres	Ansatz des Vorjahres	Ansatz des Haushaltsjahres	Verpflichtungsermächtigungen	Planung Haushaltsjahr + 1	Planung Haushaltsjahr + 2	Planung Haushaltsjahr + 3
			2018	2019	2020	2020	2021	2022	2023
			in EUR	in EUR	in EUR	in EUR	in EUR	in EUR	in EUR
1	2	3	4	5	6	7	8	9	10
60	1	Steuern und ähnliche Abgaben	0,00	0	0	-----	0	0	0
61	2	+ Zuweisungen und allgemeine Umlagen	0,00	0	0	-----	0	0	0
62	3	+ Sonstige Transfereinzahlungen	0,00	0	0	-----	0	0	0
63	4	+ öffentlich-rechtliche Leistungsentgelte	0,00	0	0	-----	0	0	0
641	5	+ privatrechtliche Leistungsentgelte	0,00	0	0	-----	0	0	0
642									
646									
648	6	+ Kostenerstattungen und Kostenumlagen	0,00	0	0	-----	0	0	0
65	7	+ sonstige Einzahlungen	0,00	0	0	-----	0	0	0
66	8	+ Zinsen und sonstige Finanzeinzahlungen	0,00	0	0	-----	0	0	0
	9	= Einzahlungen aus laufender Verwaltungstätigkeit	0,00	0	0	-----	0	0	0
70	10	Personalauszahlungen	0,00	0	0	-----	0	0	0
71	11	+ Versorgungsauszahlungen	0,00	0	0	-----	0	0	0
72	12	+ Auszahlungen für Sach- u. Dienstleistungen	0,00	0	0	-----	0	0	0
75	13	+ Zinsen und sonstige Finanzauszahlungen	0,00	0	0	-----	0	0	0
73	14	+ Transferauszahlungen	0,00	0	0	-----	0	0	0
74	15	+ sonstige Auszahlungen	2.903,60	2.500	1.000	-----	1.000	1.000	1.000
		<i>7431000 Geschäftsauszahlungen</i>	<i>2.903,60</i>	<i>2.500</i>	<i>1.000</i>	<i>-----</i>	<i>1.000</i>	<i>1.000</i>	<i>1.000</i>
	16	= Auszahlungen aus laufender Verwaltungstätigkeit (= Zeilen 10 bis 15)	2.903,60	2.500	1.000	-----	1.000	1.000	1.000
	17	Saldo aus laufender Verwaltungstätigkeit (= Zeilen 9 / 16)	-2.903,60	-2.500	-1.000	-----	-1.000	-1.000	-1.000
		Investitionstätigkeit							
681	18	Einzahlungen aus Zuweisungen und Zuschüssen für Investitionen und Investitionsförderungsmaßnahmen	0,00	0	0	0	0	0	0
682	19	+ Einzahlungen aus der Veräußerung von Grundstücken und Gebäude	0,00	0	0	0	0	0	0
683	20	+ Einzahlungen aus der Veräußerung von beweglichem Anlagevermögen	0,00	0	0	0	0	0	0
684	21	+ Einzahlungen aus der Veräußerung von Finanzanlage	0,00	0	0	0	0	0	0
685	22	+ Einzahlungen aus der Abwicklung von Baumaßnahme	0,00	0	0	0	0	0	0
686	23	+ Einzahlungen aus Rückflüssen (für Investitionen und Investitionsförderungsmaßnahmen Dritter)	0,00	0	0	0	0	0	0
688	24	+ Einzahlungen aus Beiträgen u. ä. Entgelten	0,00	0	0	0	0	0	0
689	25	+ sonstige Investitionseinzahlungen	0,00	0	0	0	0	0	0
	26	= Summe der investiven Einzahlungen	0,00	0	0	0	0	0	0
781	27	Auszahlungen von Zuweisungen und Zuschüssen für Investitionen und Investitionsförderungsmaßnahmen	0,00	0	0	0	0	0	0
782	28	+ Auszahlungen für den Erwerb von Grundstücken und Gebäuden	0,00	0	0	0	0	0	0
783	29	+ Auszahlungen für den Erwerb von beweglichem Anlagevermögen	0,00	0	0	0	0	0	0
784	30	+ Auszahlungen für den Erwerb von Finanzanlagen	0,00	0	0	0	0	0	0
785	31	+ Auszahlungen für Baumaßnahmen	0,00	0	0	0	0	0	0
786	32	+ Auszahlungen für die Gewährung von Ausleihungen (für Investitionen und Investitionsförderungsmaßnahmen Dritter)	0,00	0	0	0	0	0	0

Gemeinde: 01 Gemeinde Flintbek

Hauptproduktbereich	1	Zentrale Verwaltung
Produktbereich	11	Innere Verwaltung
Produktgruppe	111	Verwaltungssteuerung und -Service
Produkt	11102	Allgemeine Verwaltung

Ein- und Auszahlungsarten			Ergebnis des Vorjahres	Ansatz des Vorjahres	Ansatz des Haushaltsjahres	Verpflichtungsermächtigungen	Planung Haushaltsjahr + 1	Planung Haushaltsjahr + 2	Planung Haushaltsjahr + 3
			2018	2019	2020	2020	2021	2022	2023
			in EUR	in EUR	in EUR	in EUR	in EUR	in EUR	in EUR
1	2	3	4	5	6	7	8	9	10
	33	+ Sonstige Investitionsauszahlungen	0,00	0	0	0	0	0	0
	34	= Summe der investiven Auszahlungen (= Zeilen 27 bis 33)	0,00	0	0	0	0	0	0
	35	= Saldo aus Investitionstätigkeit (= Zeilen 26 / 34)	0,00	0	0	0	0	0	0
	36	= Finanzmittelüberschuss/-fehlbetrag (= Zeilen 17 und 35)	-2.903,60	-2.500	-1.000	0	-1.000	-1.000	-1.000

Gemeinde: 01 Gemeinde Flintbek

Hauptproduktbereich	1	Zentrale Verwaltung
Produktbereich	11	Innere Verwaltung
Produktgruppe	111	Verwaltungssteuerung und -Service
Produkt	11103	Finanzverwaltung Kämmererei, Kasse, Steuern, Liegenschaften, Beitragswesen

Ein- und Auszahlungsarten			Ergebnis des Vorjahres	Ansatz des Vorjahres	Ansatz des Haushaltsjahres	Verpflichtungsermächtigungen	Planung Haushaltsjahr + 1	Planung Haushaltsjahr + 2	Planung Haushaltsjahr + 3
			2018	2019	2020	2020	2021	2022	2023
			in EUR	in EUR	in EUR	in EUR	in EUR	in EUR	in EUR
1	2	3	4	5	6	7	8	9	10
<b>Ohne Projektzuordnung</b>									
		laufende Verwaltungstätigkeit							
60	1	Steuern und ähnliche Abgaben	0,00	0	0	-----	0	0	0
61	2	+ Zuweisungen und allgemeine Umlagen	0,00	0	0	-----	0	0	0
62	3	+ Sonstige Transfereinzahlungen	0,00	0	0	-----	0	0	0
63	4	+ öffentlich-rechtliche Leistungsentgelte	0,00	0	0	-----	0	0	0
641	5	+ privatrechtliche Leistungsentgelte	45.365,02	45.800	47.600	-----	47.600	47.600	47.600
642		6411000 Mieten und Pachten	45.265,02	45.700	47.500	-----	47.500	47.500	47.500
646		*) Pachten/Jagdpachten 4.200 €, Ebbauzins BHKW B-30 1.000, Erbbauzinsen f. Grundstücke "Am Wasserwerk 1, 3-5, 14-18", Kattensaal 10 u. Heimst.weg 40. 42.300 €							
		6461000 Sonstige privatrechtliche Leistungsentgelte	100,00	100	100	-----	100	100	100
		*) Entgelt f. Gestattung der Aufstellung eines Postlagekastens.							
648	6	+ Kostenerstattungen und Kostenumlagen	0,00	0	0	-----	0	0	0
65	7	+ sonstige Einzahlungen	5.435,76	12.900	6.300	-----	6.300	6.300	6.300
		6562100 Mahngebühren	2.320,49	3.500	2.000	-----	2.000	2.000	2.000
		6562200 Vollstreckungsgebühren	1.184,58	7.000	2.000	-----	2.000	2.000	2.000
		6562300 Versandgebühren	2,15	100	0	-----	0	0	0
		6562400 Säumniszuschläge	1.568,04	2.000	2.000	-----	2.000	2.000	2.000
		6562800 Rücklastschriftgebühren	360,50	300	300	-----	300	300	300
66	8	+ Zinsen und sonstige Finanzeinzahlungen	0,00	0	0	-----	0	0	0
	9	= Einzahlungen aus laufender Verwaltungstätigkeit	50.800,78	58.700	53.900	-----	53.900	53.900	53.900
70	10	Personalauszahlungen	334.788,76	365.200	408.800	-----	413.500	419.500	425.700
		7012000 Dienstbezüge Arbeitnehmer/-innen	264.007,64	284.700	320.800	-----	325.600	330.400	335.200
		7022000 Beiträge zu Versorgungskassen Arbeitnehmer/-innen	17.928,93	20.200	21.200	-----	21.500	21.800	22.200
		7032000 Beiträge zur gesetzlichen Sozialversicherung Arbeitnehmer/-innen	51.647,40	58.900	64.800	-----	65.800	66.700	67.700
		7041000 Beihilfen, Unterstützungsleistungen und dgl. für Beschäftigte	1.204,79	1.400	2.000	-----	600	600	600
71	11	+ Versorgungsauszahlungen	0,00	0	0	-----	0	0	0
72	12	+ Auszahlungen für Sach- u. Dienstleistungen	2.908,71	3.700	4.000	-----	4.000	4.000	4.000
		7231000 Auszahlungen für Mieten und Pachten * Erbbauzins "Rahmenkamp/Bönnhusener Weg"	242,70	300	300	-----	300	300	300
		7241000 Auszahlungen für Bewirtschaftung der Grundstücke, baulichen Anlagen usw.	2.740,23	3.000	3.000	-----	3.000	3.000	3.000
		7241100 Auszahlungen f. Bewirtschaftungen d. Grundst., Energiekosten	-74,22	400	600	-----	600	600	600
		7291000 Auszahlungen für sonstige Dienstleistungen	0,00	0	100	-----	100	100	100
		*) Zuschuss f. Nutzung ÖPNV Personalkosten							
75	13	+ Zinsen und sonstige Finanzauszahlungen	0,00	0	0	-----	0	0	0
73	14	+ Transferauszahlungen	0,00	0	0	-----	0	0	0
74	15	+ sonstige Auszahlungen	5.627,59	0	1.700	-----	1.700	1.700	1.700
		7431000 Geschäftsauszahlungen	5.627,59	0	1.700	-----	1.700	1.700	1.700
		*) Kosten EC-Cash: Rücklastschriftgebühren, Bankgebühren							

Gemeinde: 01 Gemeinde Flintbek

Hauptproduktbereich	1	Zentrale Verwaltung
Produktbereich	11	Innere Verwaltung
Produktgruppe	111	Verwaltungssteuerung und -Service
Produkt	11103	Finanzverwaltung Kämmererei, Kasse, Steuern, Liegenschaften, Beitragswesen

Ein- und Auszahlungsarten			Ergebnis des Vorjahres	Ansatz des Vorjahres	Ansatz des Haushaltsjahres	Verpflichtungsermächtigungen	Planung Haushaltsjahr + 1	Planung Haushaltsjahr + 2	Planung Haushaltsjahr + 3
			2018	2019	2020	2020	2021	2022	2023
			in EUR	in EUR	in EUR	in EUR	in EUR	in EUR	in EUR
1	2	3	4	5	6	7	8	9	10
	16	= Auszahlungen aus laufender Verwaltungstätigkeit (= Zeilen 10 bis 15)	343.325,06	368.900	414.500	-----	419.200	425.200	431.400
	17	Saldo aus laufender Verwaltungstätigkeit (= Zeilen 9 / 16)	-292.524,28	-310.200	-360.600	-----	-365.300	-371.300	-377.500
		Investitionstätigkeit							
681	18	Einzahlungen aus Zuweisungen und Zuschüssen für Investitionen und Investitionsförderungsmaßnahmen	0,00	0	0	0	0	0	0
682	19	+ Einzahlungen aus der Veräußerung von Grundstücken und Gebäude	0,00	80.000	0	0	0	0	0
		6821021 Einzahlungen aus der Veräußerung von Grünflächen *) Kosten Erwerb "Bäckerberg" 3.000 € 2019 keine Kaufpreiszahlung; Kosten Tauschvertrag Wasser- und Bodenverband 3.500 € 2019 keine Kaufpreiszahlung erfolgt; Beschluss HauptA 12.06.2019	0,00	80.000	0	0	0	0	0
683	20	+ Einzahlungen aus der Veräußerung von beweglichem Anlagevermögen	0,00	0	0	0	0	0	0
684	21	+ Einzahlungen aus der Veräußerung von Finanzanlage	0,00	0	0	0	0	0	0
685	22	+ Einzahlungen aus der Abwicklung von Baumaßnahme	0,00	0	0	0	0	0	0
686	23	+ Einzahlungen aus Rückflüssen (für Investitionen und Investitionsförderungsmaßnahmen Dritter)	0,00	0	0	0	0	0	0
688	24	+ Einzahlungen aus Beiträgen u. ä. Entgelten	0,00	0	0	0	0	0	0
689	25	+ sonstige Investitionseinzahlungen	0,00	0	0	0	0	0	0
	26	= Summe der investiven Einzahlungen	0,00	80.000	0	0	0	0	0
781	27	Auszahlungen von Zuweisungen und Zuschüssen für Investitionen und Investitionsförderungsmaßnahmen	0,00	0	0	0	0	0	0
782	28	+ Auszahlungen für den Erwerb von Grundstücken und Gebäuden	1.603.284,27	1.353.000	6.500	0	0	0	0
		7821021 Auszahlungen für den Erwerb von Grünflächen *) Kosten Erwerb "Bäckerberg" 3.000 € 2019 keine Kaufpreiszahlung; Kosten Tauschvertrag Wasser- und Bodenverband 3.500 € 2019 keine Kaufpreiszahlung erfolgt; Beschluss HauptA 12.06.2019	76,00	3.000	6.500	0	0	0	0
		7821022 Auszahlungen für den Erwerb von Ackerland	1.603.208,27	0	0	0	0	0	0
		7821041 Auszahlungen für den Erwerb von Grund und Boden des Infrastrukturvermögens	0,00	1.350.000	0	0	0	0	0
783	29	+ Auszahlungen für den Erwerb von beweglichem Anlagevermögen	0,00	0	0	0	0	0	0
784	30	+ Auszahlungen für den Erwerb von Finanzanlagen	0,00	0	0	0	0	0	0
785	31	+ Auszahlungen für Baumaßnahmen	0,00	0	50.000	0	0	0	0
		7853000 Auszahlungen aus sonstigen Baumaßnahmen *) Maßnahmen Erschließung Gewerbegebiet	0,00	0	50.000	0	0	0	0
786	32	+ Auszahlungen für die Gewährung von Ausleihungen (für Investitionen und Investitionsförderungsmaßnahmen Dritter)	0,00	0	0	0	0	0	0
	33	+ Sonstige Investitionsauszahlungen	0,00	0	0	0	0	0	0
	34	= Summe der investiven Auszahlungen (= Zeilen 27 bis 33)	1.603.284,27	1.353.000	56.500	0	0	0	0
	35	= Saldo aus Investitionstätigkeit (= Zeilen 26 / 34)	-1.603.284,27	-1.273.000	-56.500	0	0	0	0

Gemeinde: 01 Gemeinde Flintbek

Hauptproduktbereich	1	Zentrale Verwaltung
Produktbereich	11	Innere Verwaltung
Produktgruppe	111	Verwaltungssteuerung und -Service
Produkt	11103	Finanzverwaltung Kämmererei, Kasse, Steuern, Liegenschaften, Beitragswesen

Ein- und Auszahlungsarten			Ergebnis des Vorvorjahres	Ansatz des Vorjahres	Ansatz des Haushaltsjahres	Verpflichtungsermächtigungen	Planung Haushaltsjahr + 1	Planung Haushaltsjahr + 2	Planung Haushaltsjahr + 3
			2018	2019	2020	2020	2021	2022	2023
			in EUR	in EUR	in EUR	in EUR	in EUR	in EUR	in EUR
1	2	3	4	5	6	7	8	9	10
	36	= Finanzmittelüberschuss/-fehlbetrag (= Zeilen 17 und 35)	-1.895.808,55	-1.583.200	-417.100	0	-365.300	-371.300	-377.500

Gemeinde: 01 Gemeinde Flintbek

Hauptproduktbereich	1	Zentrale Verwaltung
Produktbereich	11	Innere Verwaltung
Produktgruppe	111	Verwaltungssteuerung und -Service
Produkt	11104	Bau- und Gebäudeverwaltung

Ein- und Auszahlungsarten			Ergebnis des Vorjahres	Ansatz des Vorjahres	Ansatz des Haushaltsjahres	Verpflichtungsermächtigungen	Planung Haushaltsjahr + 1	Planung Haushaltsjahr + 2	Planung Haushaltsjahr + 3
			2018	2019	2020	2020	2021	2022	2023
			in EUR	in EUR	in EUR	in EUR	in EUR	in EUR	in EUR
1	2	3	4	5	6	7	8	9	10

Ohne Projektzuordnung

		laufende Verwaltungstätigkeit							
60	1	Steuern und ähnliche Abgaben	0,00	0	0	-----	0	0	0
61	2	+ Zuweisungen und allgemeine Umlagen	0,00	0	0	-----	0	0	0
62	3	+ Sonstige Transfereinzahlungen	0,00	0	0	-----	0	0	0
63	4	+ öffentlich-rechtliche Leistungsentgelte	0,00	0	0	-----	0	0	0
641	5	+ privatrechtliche Leistungsentgelte	0,00	0	0	-----	0	0	0
642									
646									
648	6	+ Kostenerstattungen und Kostenumlagen	0,00	0	0	-----	0	0	0
65	7	+ sonstige Einzahlungen	0,00	0	0	-----	0	0	0
66	8	+ Zinsen und sonstige Finanzeinzahlungen	0,00	0	0	-----	0	0	0
	9	= Einzahlungen aus laufender Verwaltungstätigkeit	0,00	0	0	-----	0	0	0
70	10	Personalauszahlungen	129.690,99	82.800	153.100	-----	155.000	157.200	159.600
		7012000 Dienstbezüge Arbeitnehmer/-innen	102.880,69	64.700	119.600	-----	121.400	123.200	125.000
		7022000 Beiträge zu Versorgungskassen Arbeitnehmer/-innen	6.881,65	4.800	7.900	-----	8.000	8.100	8.300
		7032000 Beiträge zur gesetzlichen Sozialversicherung Arbeitnehmer/-innen	19.466,42	12.900	24.800	-----	25.200	25.500	25.900
		7041000 Beihilfen, Unterstützungsleistungen und dgl. für Beschäftigte	462,23	400	800	-----	400	400	400
71	11	+ Versorgungsauszahlungen	0,00	0	0	-----	0	0	0
72	12	+ Auszahlungen für Sach- u. Dienstleistungen	0,00	0	200	-----	200	200	200
		7291000 Auszahlungen für sonstige Dienstleistungen	0,00	0	200	-----	200	200	200
		Zuschuss f. Fahrkarte ÖPNV Personal							
75	13	+ Zinsen und sonstige Finanzauszahlungen	0,00	0	0	-----	0	0	0
73	14	+ Transferauszahlungen	0,00	0	0	-----	0	0	0
74	15	+ sonstige Auszahlungen	0,00	0	0	-----	0	0	0
	16	= Auszahlungen aus laufender Verwaltungstätigkeit (= Zeilen 10 bis 15)	129.690,99	82.800	153.300	-----	155.200	157.400	159.800
	17	Saldo aus laufender Verwaltungstätigkeit (= Zeilen 9 / 16)	-129.690,99	-82.800	-153.300	-----	-155.200	-157.400	-159.800
		Investitionstätigkeit							
681	18	Einzahlungen aus Zuweisungen und Zuschüssen für Investitionen und Investitionsförderungsmaßnahmen	0,00	0	0	0	0	0	0
682	19	+ Einzahlungen aus der Veräußerung von Grundstücken und Gebäude	0,00	0	0	0	0	0	0
683	20	+ Einzahlungen aus der Veräußerung von beweglichem Anlagevermögen	0,00	0	0	0	0	0	0
684	21	+ Einzahlungen aus der Veräußerung von Finanzanlage	0,00	0	0	0	0	0	0
685	22	+ Einzahlungen aus der Abwicklung von Baumaßnahme	0,00	0	0	0	0	0	0
686	23	+ Einzahlungen aus Rückflüssen (für Investitionen und Investitionsförderungsmaßnahmen Dritter)	0,00	0	0	0	0	0	0
688	24	+ Einzahlungen aus Beiträgen u. ä. Entgelten	0,00	0	0	0	0	0	0
689	25	+ sonstige Investitionseinzahlungen	0,00	0	0	0	0	0	0
	26	= Summe der investiven Einzahlungen	0,00	0	0	0	0	0	0

Gemeinde: 01 Gemeinde Flintbek

Hauptproduktbereich	1	Zentrale Verwaltung
Produktbereich	11	Innere Verwaltung
Produktgruppe	111	Verwaltungssteuerung und -Service
Produkt	11104	Bau- und Gebäudeverwaltung

Ein- und Auszahlungsarten			Ergebnis des Vorjahres	Ansatz des Vorjahres	Ansatz des Haushaltsjahres	Verpflichtungsermächtigungen	Planung Haushaltsjahr + 1	Planung Haushaltsjahr + 2	Planung Haushaltsjahr + 3
			2018	2019	2020	2020	2021	2022	2023
			in EUR	in EUR	in EUR	in EUR	in EUR	in EUR	in EUR
1	2	3	4	5	6	7	8	9	10
781	27	Auszahlungen von Zuweisungen und Zuschüssen für Investitionen und Investitionsförderungsmaßnahmen	0,00	0	0	0	0	0	0
782	28	+ Auszahlungen für den Erwerb von Grundstücken und Gebäuden	0,00	0	0	0	0	0	0
783	29	+ Auszahlungen für den Erwerb von beweglichem Anlagevermögen	0,00	0	0	0	0	0	0
784	30	+ Auszahlungen für den Erwerb von Finanzanlagen	0,00	0	0	0	0	0	0
785	31	+ Auszahlungen für Baumaßnahmen	0,00	0	0	0	0	0	0
786	32	+ Auszahlungen für die Gewährung von Ausleihungen (für Investitionen und Investitionsförderungsmaßnahmen Dritter)	0,00	0	0	0	0	0	0
	33	+ Sonstige Investitionsauszahlungen	0,00	0	0	0	0	0	0
	34	= Summe der investiven Auszahlungen (= Zeilen 27 bis 33)	0,00	0	0	0	0	0	0
	35	= Saldo aus Investitionstätigkeit (= Zeilen 26 / 34)	0,00	0	0	0	0	0	0
	36	= Finanzmittelüberschuss/-fehlbetrag (= Zeilen 17 und 35)	-129.690,99	-82.800	-153.300	0	-155.200	-157.400	-159.800

Gemeinde: 01 Gemeinde Flintbek

Hauptproduktbereich	1	Zentrale Verwaltung
Produktbereich	11	Innere Verwaltung
Produktgruppe	111	Verwaltungssteuerung und -Service
Produkt	11105	Elektronische Datenverarbeitung (EDV)

Ein- und Auszahlungsarten			Ergebnis des Vorjahres	Ansatz des Vorjahres	Ansatz des Haushaltsjahres	Verpflichtungsermächtigungen	Planung Haushaltsjahr + 1	Planung Haushaltsjahr + 2	Planung Haushaltsjahr + 3
			2018	2019	2020	2020	2021	2022	2023
			in EUR	in EUR	in EUR	in EUR	in EUR	in EUR	in EUR
1	2	3	4	5	6	7	8	9	10

Ohne Projektzuordnung

		laufende Verwaltungstätigkeit							
60	1	Steuern und ähnliche Abgaben	0,00	0	0	-----	0	0	0
61	2	+ Zuweisungen und allgemeine Umlagen	0,00	0	0	-----	0	0	0
62	3	+ Sonstige Transfereinzahlungen	0,00	0	0	-----	0	0	0
63	4	+ öffentlich-rechtliche Leistungsentgelte	0,00	0	0	-----	0	0	0
641	5	+ privatrechtliche Leistungsentgelte	11.174,19	0	0	-----	0	0	0
642									
646		6461000 Sonstige privatrechtliche Leistungsentgelte	11.174,19	0	0	-----	0	0	0
648	6	+ Kostenerstattungen und Kostenumlagen	0,00	0	0	-----	0	0	0
65	7	+ sonstige Einzahlungen	0,00	0	0	-----	0	0	0
66	8	+ Zinsen und sonstige Finanzeinzahlungen	0,00	0	0	-----	0	0	0
	9	= Einzahlungen aus laufender Verwaltungstätigkeit	11.174,19	0	0	-----	0	0	0
70	10	Personalauszahlungen	132.252,51	88.000	56.600	-----	57.400	58.300	59.100
		7012000 Dienstbezüge Arbeitnehmer/-innen	55.311,40	12.000	44.100	-----	44.800	45.400	46.100
		7019000 Dienstbezüge Sonstige Beschäftigungsentgelt	62.475,00	73.000	0	-----	0	0	0
		7022000 Beiträge zu Versorgungskassen Arbeitnehmer/-innen	3.784,65	500	3.000	-----	3.000	3.100	3.100
		7032000 Beiträge zur gesetzlichen Sozialversicherung Arbeitnehmer/-innen	10.434,08	2.500	9.400	-----	9.500	9.700	9.800
		7041000 Beihilfen, Unterstützungsleistungen und dgl. für Beschäftigte	247,38	0	100	-----	100	100	100
71	11	+ Versorgungsauszahlungen	0,00	0	0	-----	0	0	0
72	12	+ Auszahlungen für Sach- u. Dienstleistungen	133.381,70	181.800	173.600	-----	173.600	173.600	173.600
		7231000 Auszahlungen für Mieten und Pachten *) Kopierer und Drucker	19.534,52	33.400	33.400	-----	33.400	33.400	33.400
		7232000 Auszahlungen für Leasing *) Server + Nebenkosten	13.312,68	22.000	22.200	-----	22.200	22.200	22.200
		7262000 Aus- und Fortbildung, Umschulung *) 1. Schulung allgemein, 3.000 €	6.697,32	11.200	3.000	-----	3.000	3.000	3.000
		7271000 Besondere Verwaltungs- und Betriebsauszahlungen *) Lfd. Kosten der EDV 115.000 €	93.837,18	115.200	115.000	-----	115.000	115.000	115.000
75	13	+ Zinsen und sonstige Finanzauszahlungen	0,00	0	0	-----	0	0	0
73	14	+ Transferauszahlungen	0,00	4.000	0	-----	5.000	5.000	5.000
		7318000 Auszahlungen für Zuweisungen und Zuschüsse für laufende Zwecke an übrige Bereiche	0,00	4.000	0	-----	5.000	5.000	5.000
74	15	+ sonstige Auszahlungen	3.655,42	0	0	-----	0	0	0
		7431000 Geschäftsauszahlungen	3.655,42	0	0	-----	0	0	0
	16	= Auszahlungen aus laufender Verwaltungstätigkeit (= Zeilen 10 bis 15)	269.289,63	273.800	230.200	-----	236.000	236.900	237.700
	17	Saldo aus laufender Verwaltungstätigkeit (= Zeilen 9 / 16)	-258.115,44	-273.800	-230.200	-----	-236.000	-236.900	-237.700
		Investitionstätigkeit							
681	18	Einzahlungen aus Zuweisungen und Zuschüssen für Investitionen und Investitionsförderungsmaßnahmen	0,00	0	0	0	0	0	0



Gemeinde: 01 Gemeinde Flintbek

Hauptproduktbereich	1	Zentrale Verwaltung
Produktbereich	11	Innere Verwaltung
Produktgruppe	111	Verwaltungssteuerung und -Service
Produkt	11105	Elektronische Datenverarbeitung (EDV)

Ein- und Auszahlungsarten			Ergebnis des Vorjahres	Ansatz des Vorjahres	Ansatz des Haushaltsjahres	Verpflichtungsermächtigungen	Planung Haushaltsjahr + 1	Planung Haushaltsjahr + 2	Planung Haushaltsjahr + 3
			2018	2019	2020	2020	2021	2022	2023
			in EUR	in EUR	in EUR	in EUR	in EUR	in EUR	in EUR
1	2	3	4	5	6	7	8	9	10
682	19	+ Einzahlungen aus der Veräußerung von Grundstücken und Gebäuden	0,00	0	0	0	0	0	0
683	20	+ Einzahlungen aus der Veräußerung von beweglichem Anlagevermögen	0,00	0	0	0	0	0	0
684	21	+ Einzahlungen aus der Veräußerung von Finanzanlage	0,00	0	0	0	0	0	0
685	22	+ Einzahlungen aus der Abwicklung von Baumaßnahme	0,00	0	0	0	0	0	0
686	23	+ Einzahlungen aus Rückflüssen (für Investitionen und Investitionsförderungsmaßnahmen Dritter)	0,00	0	0	0	0	0	0
688	24	+ Einzahlungen aus Beiträgen u. ä. Entgelten	0,00	0	0	0	0	0	0
689	25	+ sonstige Investitionseinzahlungen	0,00	0	0	0	0	0	0
	26	= Summe der investiven Einzahlungen	0,00	0	0	0	0	0	0
781	27	Auszahlungen von Zuweisungen und Zuschüssen für Investitionen und Investitionsförderungsmaßnahmen	0,00	0	0	0	0	0	0
782	28	+ Auszahlungen für den Erwerb von Grundstücken und Gebäuden	0,00	0	0	0	0	0	0
783	29	+ Auszahlungen für den Erwerb von beweglichem Anlagevermögen	20.008,99	9.500	5.300	0	5.000	5.000	5.000
		7831010 Auszahlungen für den Erwerb von immateriellen Vermögensgegenständen *) Softwarelizenzen: 2x Windows 10 Lizenz	499,80	0	300	0	0	0	0
		7831080 Auszahlungen für den Erwerb von Betriebs- und Geschäftsausstattung	15.633,48	0	0	0	0	0	0
		7832089 Auszahlungen für den Erwerb von Sammelposten für Vermögensgegenstände des Anlagevermögens deren Anschaffungs- oder Herstellungskosten 150 Euro ohne Umsatzsteuer überschreiten, aber 1.000 Euro ohne Ums *) Lfd. erforderlicher Austausch von Geräten 5.000 €	3.875,71	9.500	5.000	0	5.000	5.000	5.000
784	30	+ Auszahlungen für den Erwerb von Finanzanlagen	0,00	0	0	0	0	0	0
785	31	+ Auszahlungen für Baumaßnahmen	0,00	0	0	0	0	0	0
786	32	+ Auszahlungen für die Gewährung von Ausleihungen (für Investitionen und Investitionsförderungsmaßnahmen Dritter)	0,00	0	0	0	0	0	0
	33	+ Sonstige Investitionsauszahlungen	0,00	0	0	0	0	0	0
	34	= Summe der investiven Auszahlungen (= Zeilen 27 bis 33)	20.008,99	9.500	5.300	0	5.000	5.000	5.000
	35	= Saldo aus Investitionstätigkeit (= Zeilen 26 / 34)	-20.008,99	-9.500	-5.300	0	-5.000	-5.000	-5.000
	36	= Finanzmittelüberschuss/-fehlbetrag (= Zeilen 17 und 35)	-278.124,43	-283.300	-235.500	0	-241.000	-241.900	-242.700

Gemeinde: 01 Gemeinde Flintbek

Hauptproduktbereich	1	Zentrale Verwaltung
Produktbereich	12	Sicherheit und Ordnung
Produktgruppe	121	Statistik und Wahlen
Produkt	12102	Wahlen

Ein- und Auszahlungsarten			Ergebnis des Vorjahres	Ansatz des Vorjahres	Ansatz des Haushaltsjahres	Verpflichtungsermächtigungen	Planung Haushaltsjahr + 1	Planung Haushaltsjahr + 2	Planung Haushaltsjahr + 3
			2018	2019	2020	2020	2021	2022	2023
			in EUR	in EUR	in EUR	in EUR	in EUR	in EUR	in EUR
1	2	3	4	5	6	7	8	9	10

Ohne Projektzuordnung									
		laufende Verwaltungstätigkeit							
60	1	Steuern und ähnliche Abgaben	0,00	0	0	-----	0	0	0
61	2	+ Zuweisungen und allgemeine Umlagen	0,00	0	0	-----	0	0	0
62	3	+ Sonstige Transfereinzahlungen	0,00	0	0	-----	0	0	0
63	4	+ öffentlich-rechtliche Leistungsentgelte	0,00	0	0	-----	0	0	0
641	5	+ privatrechtliche Leistungsentgelte	0,00	0	0	-----	0	0	0
642									
646									
648	6	+ Kostenerstattungen und Kostenumlagen	0,00	0	0	-----	0	0	0
65	7	+ sonstige Einzahlungen	0,00	0	0	-----	0	0	0
66	8	+ Zinsen und sonstige Finanzeinzahlungen	0,00	0	0	-----	0	0	0
	9	= Einzahlungen aus laufender Verwaltungstätigkeit	0,00	0	0	-----	0	0	0
70	10	Personalauszahlungen	10.779,94	9.700	8.100	-----	8.200	8.300	8.500
		7011000 Dienstbezüge Beamte/-innen	1.051,09	1.100	0	-----	0	0	0
		7012000 Dienstbezüge Arbeitnehmer/-innen	7.199,37	6.200	6.300	-----	6.400	6.500	6.600
		7021000 Beiträge zu Versorgungskassen für Beamte/-innen	596,67	600	0	-----	0	0	0
		7022000 Beiträge zu Versorgungskassen Arbeitnehmer/-innen	490,00	500	400	-----	400	400	400
		7032000 Beiträge zur gesetzlichen Sozialversicherung Arbeitnehmer/-innen	1.409,07	1.200	1.300	-----	1.300	1.300	1.400
		7041000 Beihilfen, Unterstützungsleistungen und dgl. für Beschäftigte	33,74	100	100	-----	100	100	100
71	11	+ Versorgungsauszahlungen	0,00	0	0	-----	0	0	0
72	12	+ Auszahlungen für Sach- u. Dienstleistungen	0,00	0	0	-----	0	0	0
75	13	+ Zinsen und sonstige Finanzauszahlungen	0,00	0	0	-----	0	0	0
73	14	+ Transferauszahlungen	0,00	0	0	-----	0	0	0
74	15	+ sonstige Auszahlungen	9.146,92	0	10.000	-----	0	0	0
		7431000 Geschäftsauszahlungen	9.146,92	0	10.000	-----	0	0	0
		*) Voraussichtlich Bürgerentscheid Schule							
	16	= Auszahlungen aus laufender Verwaltungstätigkeit (= Zeilen 10 bis 15)	19.926,86	9.700	18.100	-----	8.200	8.300	8.500
	17	Saldo aus laufender Verwaltungstätigkeit (= Zeilen 9 / 16)	-19.926,86	-9.700	-18.100	-----	-8.200	-8.300	-8.500
		Investitionstätigkeit							
681	18	Einzahlungen aus Zuweisungen und Zuschüssen für Investitionen und Investitionsförderungsmaßnahmen	0,00	0	0	0	0	0	0
682	19	+ Einzahlungen aus der Veräußerung von Grundstücken und Gebäude	0,00	0	0	0	0	0	0
683	20	+ Einzahlungen aus der Veräußerung von beweglichem Anlagevermögen	0,00	0	0	0	0	0	0
684	21	+ Einzahlungen aus der Veräußerung von Finanzanlage	0,00	0	0	0	0	0	0
685	22	+ Einzahlungen aus der Abwicklung von Baumaßnahme	0,00	0	0	0	0	0	0
686	23	+ Einzahlungen aus Rückflüssen (für Investitionen und Investitionsförderungsmaßnahmen Dritter)	0,00	0	0	0	0	0	0

Gemeinde: 01 Gemeinde Flintbek

Hauptproduktbereich	1	Zentrale Verwaltung
Produktbereich	12	Sicherheit und Ordnung
Produktgruppe	121	Statistik und Wahlen
Produkt	12102	Wahlen

Ein- und Auszahlungsarten			Ergebnis des Vorjahres	Ansatz des Vorjahres	Ansatz des Haushaltsjahres	Verpflichtungsermächtigungen	Planung Haushaltsjahr + 1	Planung Haushaltsjahr + 2	Planung Haushaltsjahr + 3
			2018	2019	2020	2020	2021	2022	2023
			in EUR	in EUR	in EUR	in EUR	in EUR	in EUR	in EUR
1	2	3	4	5	6	7	8	9	10
688	24	+ Einzahlungen aus Beiträgen u. ä. Entgelten	0,00	0	0	0	0	0	0
689	25	+ sonstige Investitionseinzahlungen	0,00	0	0	0	0	0	0
	26	= Summe der investiven Einzahlungen	0,00	0	0	0	0	0	0
781	27	Auszahlungen von Zuweisungen und Zuschüssen für Investitionen und Investitionsförderungsmaßnahmen	0,00	0	0	0	0	0	0
782	28	+ Auszahlungen für den Erwerb von Grundstücken und Gebäuden	0,00	0	0	0	0	0	0
783	29	+ Auszahlungen für den Erwerb von beweglichem Anlagevermögen	0,00	0	0	0	0	0	0
784	30	+ Auszahlungen für den Erwerb von Finanzanlagen	0,00	0	0	0	0	0	0
785	31	+ Auszahlungen für Baumaßnahmen	0,00	0	0	0	0	0	0
786	32	+ Auszahlungen für die Gewährung von Ausleihungen (für Investitionen und Investitionsförderungsmaßnahmen Dritter)	0,00	0	0	0	0	0	0
	33	+ Sonstige Investitionsauszahlungen	0,00	0	0	0	0	0	0
	34	= Summe der investiven Auszahlungen (= Zeilen 27 bis 33)	0,00	0	0	0	0	0	0
	35	= Saldo aus Investitionstätigkeit (= Zeilen 26 / 34)	0,00	0	0	0	0	0	0
	36	= Finanzmittelüberschuss/-fehlbetrag (= Zeilen 17 und 35)	-19.926,86	-9.700	-18.100	0	-8.200	-8.300	-8.500

Gemeinde: 01 Gemeinde Flintbek

Hauptproduktbereich	1	Zentrale Verwaltung
Produktbereich	12	Sicherheit und Ordnung
Produktgruppe	122	Ordnungsangelegenheiten
Produkt	12201	Ordnungsaufgaben

Ein- und Auszahlungsarten			Ergebnis des Vorjahres	Ansatz des Vorjahres	Ansatz des Haushaltsjahres	Verpflichtungsermächtigungen	Planung Haushaltsjahr + 1	Planung Haushaltsjahr + 2	Planung Haushaltsjahr + 3
			2018	2019	2020	2020	2021	2022	2023
			in EUR	in EUR	in EUR	in EUR	in EUR	in EUR	in EUR
1	2	3	4	5	6	7	8	9	10

Ohne Projektzuordnung									
		laufende Verwaltungstätigkeit							
60	1	Steuern und ähnliche Abgaben	0,00	0	0	----	0	0	0
61	2	+ Zuweisungen und allgemeine Umlagen	0,00	0	0	----	0	0	0
62	3	+ Sonstige Transfereinzahlungen	0,00	0	0	----	0	0	0
63	4	+ öffentlich-rechtliche Leistungsentgelte	190,00	0	0	----	0	0	0
		6311000 Verwaltungsgebühren	190,00	0	0	----	0	0	0
		*) Verwaltungsgebühren sind beim Amt zu veranschlagen							
641	5	+ privatrechtliche Leistungsentgelte	11.235,57	3.000	6.000	----	6.000	6.000	6.000
642									
646		6461000 Sonstige privatrechtliche Leistungsentgelte	11.235,57	3.000	6.000	----	6.000	6.000	6.000
		*) Deckung der Ersatzvornahmen 12201.5431000.							
648	6	+ Kostenerstattungen und Kostenumlagen	0,00	0	0	----	0	0	0
65	7	+ sonstige Einzahlungen	2.035,00	300	2.000	----	2.000	2.000	2.000
		6561000 Bußgelder	2.035,00	300	2.000	----	2.000	2.000	2.000
66	8	+ Zinsen und sonstige Finanzeinzahlungen	0,00	0	0	----	0	0	0
	9	= Einzahlungen aus laufender Verwaltungstätigkeit	13.460,57	3.300	8.000	----	8.000	8.000	8.000
70	10	Personalauszahlungen	110.726,15	90.800	92.900	----	93.700	95.100	96.400
		7011000 Dienstbezüge Beamte/-innen	31.739,09	15.700	11.100	----	11.300	11.400	11.600
		7012000 Dienstbezüge Arbeitnehmer/-innen	48.440,87	53.000	53.700	----	54.500	55.300	56.100
		7021000 Beiträge zu Versorgungskassen für Beamte/-innen	17.585,96	8.700	6.100	----	6.200	6.300	6.400
		7022000 Beiträge zu Versorgungskassen Arbeitnehmer/-innen	3.342,56	3.600	5.100	----	5.200	5.300	5.300
		7032000 Beiträge zur gesetzlichen Sozialversicherung Arbeitnehmer/-innen	9.397,30	9.600	16.100	----	16.300	16.600	16.800
		7041000 Beihilfen, Unterstützungsleistungen und dgl. für Beschäftigte	220,37	200	800	----	200	200	200
71	11	+ Versorgungsauszahlungen	0,00	0	0	----	0	0	0
72	12	+ Auszahlungen für Sach- u. Dienstleistungen	0,00	400	0	----	300	300	300
		7241000 Auszahlungen für Bewirtschaftung der Grundstücke, baulichen Anlagen usw.	0,00	300	0	----	300	300	300
		7271000 Besondere Verwaltungs- und Betriebsauszahlungen	0,00	100	0	----	0	0	0
75	13	+ Zinsen und sonstige Finanzauszahlungen	0,00	0	0	----	0	0	0
73	14	+ Transferauszahlungen	0,00	0	0	----	0	0	0
74	15	+ sonstige Auszahlungen	21.223,78	6.000	6.000	----	6.000	6.000	6.000
		7431000 Geschäftsauszahlungen	21.223,78	6.000	6.000	----	6.000	6.000	6.000
		* Ersatzvornahmen, Einnahme b. 12201.4462000.							
	16	= Auszahlungen aus laufender Verwaltungstätigkeit (= Zeilen 10 bis 15)	131.949,93	97.200	98.900	----	100.000	101.400	102.700
	17	Saldo aus laufender Verwaltungstätigkeit (= Zeilen 9 / 16)	-118.489,36	-93.900	-90.900	----	-92.000	-93.400	-94.700
		Investitionstätigkeit							
681	18	Einzahlungen aus Zuweisungen und Zuschüssen für Investitionen und Investitionsförderungsmaßnahmen	0,00	0	0	0	0	0	0

Gemeinde: 01 Gemeinde Flintbek

Hauptproduktbereich	1	Zentrale Verwaltung
Produktbereich	12	Sicherheit und Ordnung
Produktgruppe	122	Ordnungsangelegenheiten
Produkt	12201	Ordnungsaufgaben

Ein- und Auszahlungsarten			Ergebnis des Vorjahres	Ansatz des Vorjahres	Ansatz des Haushaltsjahres	Verpflichtungsermächtigungen	Planung Haushaltsjahr + 1	Planung Haushaltsjahr + 2	Planung Haushaltsjahr + 3
			2018	2019	2020	2020	2021	2022	2023
			in EUR	in EUR	in EUR	in EUR	in EUR	in EUR	in EUR
1	2	3	4	5	6	7	8	9	10
682	19	+ Einzahlungen aus der Veräußerung von Grundstücken und Gebäude	0,00	0	0	0	0	0	0
683	20	+ Einzahlungen aus der Veräußerung von beweglichem Anlagevermögen	0,00	0	0	0	0	0	0
684	21	+ Einzahlungen aus der Veräußerung von Finanzanlage	0,00	0	0	0	0	0	0
685	22	+ Einzahlungen aus der Abwicklung von Baumaßnahme	0,00	0	0	0	0	0	0
686	23	+ Einzahlungen aus Rückflüssen (für Investitionen und Investitionsförderungsmaßnahmen Dritter)	0,00	0	0	0	0	0	0
688	24	+ Einzahlungen aus Beiträgen u. ä. Entgelten	0,00	0	0	0	0	0	0
689	25	+ sonstige Investitionseinzahlungen	0,00	0	0	0	0	0	0
	26	= Summe der investiven Einzahlungen	0,00	0	0	0	0	0	0
781	27	Auszahlungen von Zuweisungen und Zuschüssen für Investitionen und Investitionsförderungsmaßnahmen	0,00	0	0	0	0	0	0
782	28	+ Auszahlungen für den Erwerb von Grundstücken und Gebäuden	0,00	0	0	0	0	0	0
783	29	+ Auszahlungen für den Erwerb von beweglichem Anlagevermögen	0,00	0	0	0	0	0	0
784	30	+ Auszahlungen für den Erwerb von Finanzanlagen	0,00	0	0	0	0	0	0
785	31	+ Auszahlungen für Baumaßnahmen	0,00	0	0	0	0	0	0
786	32	+ Auszahlungen für die Gewährung von Ausleihungen (für Investitionen und Investitionsförderungsmaßnahmen Dritter)	0,00	0	0	0	0	0	0
	33	+ Sonstige Investitionsauszahlungen	0,00	0	0	0	0	0	0
	34	= Summe der investiven Auszahlungen (= Zeilen 27 bis 33)	0,00	0	0	0	0	0	0
	35	= Saldo aus Investitionstätigkeit (= Zeilen 26 / 34)	0,00	0	0	0	0	0	0
	36	= Finanzmittelüberschuss/-fehlbetrag (= Zeilen 17 und 35)	-118.489,36	-93.900	-90.900	0	-92.000	-93.400	-94.700

Gemeinde: 01 Gemeinde Flintbek

Hauptproduktbereich	1	Zentrale Verwaltung
Produktbereich	12	Sicherheit und Ordnung
Produktgruppe	122	Ordnungsangelegenheiten
Produkt	12202	Meldewesen

Ein- und Auszahlungsarten			Ergebnis des Vorjahres	Ansatz des Vorjahres	Ansatz des Haushaltsjahres	Verpflichtungsermächtigungen	Planung Haushaltsjahr + 1	Planung Haushaltsjahr + 2	Planung Haushaltsjahr + 3
			2018	2019	2020	2020	2021	2022	2023
			in EUR	in EUR	in EUR	in EUR	in EUR	in EUR	in EUR
1	2	3	4	5	6	7	8	9	10

Ohne Projektzuordnung

		laufende Verwaltungstätigkeit							
60	1	Steuern und ähnliche Abgaben	0,00	0	0	-----	0	0	0
61	2	+ Zuweisungen und allgemeine Umlagen	0,00	0	0	-----	0	0	0
62	3	+ Sonstige Transfereinzahlungen	0,00	0	0	-----	0	0	0
63	4	+ öffentlich-rechtliche Leistungsentgelte	0,00	0	0	-----	0	0	0
641	5	+ privatrechtliche Leistungsentgelte	0,00	0	0	-----	0	0	0
642									
646									
648	6	+ Kostenerstattungen und Kostenumlagen	0,00	0	0	-----	0	0	0
65	7	+ sonstige Einzahlungen	0,00	0	0	-----	0	0	0
66	8	+ Zinsen und sonstige Finanzeinzahlungen	0,00	0	0	-----	0	0	0
	9	= Einzahlungen aus laufender Verwaltungstätigkeit	0,00	0	0	-----	0	0	0
70	10	Personalauszahlungen	27.708,13	40.500	58.100	-----	58.800	59.800	60.500
		7012000 Dienstbezüge Arbeitnehmer/-innen	21.833,06	32.600	45.400	-----	46.100	46.800	47.400
		7022000 Beiträge zu Versorgungskassen Arbeitnehmer/-innen	1.540,70	2.300	3.200	-----	3.200	3.300	3.300
		7032000 Beiträge zur gesetzlichen Sozialversicherung Arbeitnehmer/-innen	4.239,46	5.500	9.300	-----	9.400	9.600	9.700
		7041000 Beihilfen, Unterstützungsleistungen und dgl. für Beschäftigte	94,91	100	200	-----	100	100	100
71	11	+ Versorgungsauszahlungen	0,00	0	0	-----	0	0	0
72	12	+ Auszahlungen für Sach- u. Dienstleistungen	0,00	0	0	-----	0	0	0
75	13	+ Zinsen und sonstige Finanzauszahlungen	0,00	0	0	-----	0	0	0
73	14	+ Transferauszahlungen	0,00	0	0	-----	0	0	0
74	15	+ sonstige Auszahlungen	0,00	0	0	-----	0	0	0
	16	= Auszahlungen aus laufender Verwaltungstätigkeit (= Zeilen 10 bis 15)	27.708,13	40.500	58.100	-----	58.800	59.800	60.500
	17	Saldo aus laufender Verwaltungstätigkeit (= Zeilen 9 / 16)	-27.708,13	-40.500	-58.100	-----	-58.800	-59.800	-60.500
		Investitionstätigkeit							
681	18	Einzahlungen aus Zuweisungen und Zuschüssen für Investitionen und Investitionsförderungsmaßnahmen	0,00	0	0	0	0	0	0
682	19	+ Einzahlungen aus der Veräußerung von Grundstücken und Gebäude	0,00	0	0	0	0	0	0
683	20	+ Einzahlungen aus der Veräußerung von beweglichem Anlagevermögen	0,00	0	0	0	0	0	0
684	21	+ Einzahlungen aus der Veräußerung von Finanzanlage	0,00	0	0	0	0	0	0
685	22	+ Einzahlungen aus der Abwicklung von Baumaßnahme	0,00	0	0	0	0	0	0
686	23	+ Einzahlungen aus Rückflüssen (für Investitionen und Investitionsförderungsmaßnahmen Dritter)	0,00	0	0	0	0	0	0
688	24	+ Einzahlungen aus Beiträgen u. ä. Entgelten	0,00	0	0	0	0	0	0
689	25	+ sonstige Investitionseinzahlungen	0,00	0	0	0	0	0	0
	26	= Summe der investiven Einzahlungen	0,00	0	0	0	0	0	0
781	27	Auszahlungen von Zuweisungen und Zuschüssen für Investitionen und Investitionsförderungsmaßnahmen	0,00	0	0	0	0	0	0

Gemeinde: 01 Gemeinde Flintbek

Hauptproduktbereich	1	Zentrale Verwaltung
Produktbereich	12	Sicherheit und Ordnung
Produktgruppe	122	Ordnungsangelegenheiten
Produkt	12202	Meldewesen

Ein- und Auszahlungsarten			Ergebnis des Vorjahres	Ansatz des Vorjahres	Ansatz des Haushaltsjahres	Verpflichtungsermächtigungen	Planung Haushaltsjahr + 1	Planung Haushaltsjahr + 2	Planung Haushaltsjahr + 3
			2018	2019	2020	2020	2021	2022	2023
			in EUR	in EUR	in EUR	in EUR	in EUR	in EUR	in EUR
1	2	3	4	5	6	7	8	9	10
782	28	+ Auszahlungen für den Erwerb von Grundstücken und Gebäuden	0,00	0	0	0	0	0	0
783	29	+ Auszahlungen für den Erwerb von beweglichem Anlagevermögen	0,00	0	0	0	0	0	0
784	30	+ Auszahlungen für den Erwerb von Finanzanlagen	0,00	0	0	0	0	0	0
785	31	+ Auszahlungen für Baumaßnahmen	0,00	0	0	0	0	0	0
786	32	+ Auszahlungen für die Gewährung von Ausleihungen (für Investitionen und Investitionsförderungsmaßnahmen Dritter)	0,00	0	0	0	0	0	0
	33	+ Sonstige Investitionsauszahlungen	0,00	0	0	0	0	0	0
	34	= Summe der investiven Auszahlungen (= Zeilen 27 bis 33)	0,00	0	0	0	0	0	0
	35	= Saldo aus Investitionstätigkeit (= Zeilen 26 / 34)	0,00	0	0	0	0	0	0
	36	= Finanzmittelüberschuss/-fehlbetrag (= Zeilen 17 und 35)	-27.708,13	-40.500	-58.100	0	-58.800	-59.800	-60.500

Gemeinde: 01 Gemeinde Flintbek

Hauptproduktbereich	1	Zentrale Verwaltung
Produktbereich	12	Sicherheit und Ordnung
Produktgruppe	126	Brandschutz
Produkt	12601	Gemeindefeuerwehr 2 Ortsfeuerwehren und Jugendfeuerwehr

Ein- und Auszahlungsarten			Ergebnis des Vorjahres	Ansatz des Vorjahres	Ansatz des Haushaltsjahres	Verpflichtungsermächtigungen	Planung Haushaltsjahr + 1	Planung Haushaltsjahr + 2	Planung Haushaltsjahr + 3
			2018	2019	2020	2020	2021	2022	2023
			in EUR	in EUR	in EUR	in EUR	in EUR	in EUR	in EUR
1	2	3	4	5	6	7	8	9	10
<b>Ohne Projektzuordnung</b>									
		laufende Verwaltungstätigkeit							
60	1	Steuern und ähnliche Abgaben	0,00	0	0	-----	0	0	0
61	2	+ Zuweisungen und allgemeine Umlagen	0,00	0	100	-----	100	100	100
		<i>6148000 Zuweisungen und Zuschüsse für laufende Zwecke von übrigen Bereichen</i>	<i>0,00</i>	<i>0</i>	<i>100</i>	<i>-----</i>	<i>100</i>	<i>100</i>	<i>100</i>
		<i>*) Spenden</i>							
62	3	+ Sonstige Transfereinzahlungen	0,00	0	0	-----	0	0	0
63	4	+ öffentlich-rechtliche Leistungsentgelte	0,00	0	3.000	-----	3.000	3.000	3.000
		<i>6321000 Benutzungsgebühren und ähnliche Entgelte</i>	<i>0,00</i>	<i>0</i>	<i>3.000</i>	<i>-----</i>	<i>3.000</i>	<i>3.000</i>	<i>3.000</i>
641	5	+ privatrechtliche Leistungsentgelte	0,00	0	0	-----	0	0	0
642									
646									
648	6	+ Kostenerstattungen und Kostenumlagen	0,00	0	100	-----	100	100	100
		<i>6482000 Einzahlungen aus Kostenerstattungen, Kostenumlagen Gemeinden (GV)</i>	<i>0,00</i>	<i>0</i>	<i>100</i>	<i>-----</i>	<i>100</i>	<i>100</i>	<i>100</i>
		<i>*) Erst. Reisekosten und Arbeitsverdienst d.d. Kreis</i>							
65	7	+ sonstige Einzahlungen	0,00	0	0	-----	0	0	0
66	8	+ Zinsen und sonstige Finanzinzahlungen	0,00	0	0	-----	0	0	0
	9	= Einzahlungen aus laufender Verwaltungstätigkeit	0,00	0	3.200	-----	3.200	3.200	3.200
70	10	Personalauszahlungen	13.884,17	0	19.400	-----	15.500	15.800	20.000
		<i>7012000 Dienstbezüge Arbeitnehmer/-innen</i>	<i>10.969,59</i>	<i>0</i>	<i>11.800</i>	<i>-----</i>	<i>12.000</i>	<i>12.200</i>	<i>12.300</i>
		<i>7022000 Beiträge zu Versorgungskassen Arbeitnehmer/-innen</i>	<i>750,09</i>	<i>0</i>	<i>800</i>	<i>-----</i>	<i>800</i>	<i>800</i>	<i>800</i>
		<i>7032000 Beiträge zur gesetzlichen Sozialversicherung Arbeitnehmer/-innen</i>	<i>2.113,19</i>	<i>0</i>	<i>2.700</i>	<i>-----</i>	<i>2.700</i>	<i>2.800</i>	<i>2.800</i>
		<i>7041000 Beihilfen, Unterstützungsleistungen und dgl. für Beschäftigte</i>	<i>51,30</i>	<i>0</i>	<i>4.100</i>	<i>-----</i>	<i>0</i>	<i>0</i>	<i>4.100</i>
71	11	+ Versorgungsauszahlungen	0,00	0	0	-----	0	0	0
72	12	+ Auszahlungen für Sach- u. Dienstleistungen	0,00	0	105.300	-----	87.300	87.300	87.300
		<i>7211000 Auszahlungen für Unterhaltung der Grundstücke und baulichen Anlagen</i>	<i>0,00</i>	<i>0</i>	<i>8.800</i>	<i>-----</i>	<i>5.800</i>	<i>5.800</i>	<i>5.800</i>
		<i>*) Bauliche Unterhaltung 8.800 €, davon Großflintbek/Voorde = 7.000 € Kleinflintbek = 1.800 €</i>							
		<i>7221000 Auszahlungen für Unterhaltung des sonstigen unbeweglichen Vermögens</i>	<i>0,00</i>	<i>0</i>	<i>400</i>	<i>-----</i>	<i>400</i>	<i>400</i>	<i>400</i>
		<i>*) Löschwasserstellen + Verbrauch 400 €</i>							
		<i>7241000 Auszahlungen für Bewirtschaftung der Grundstücke, baulichen Anlagen usw..</i>	<i>0,00</i>	<i>0</i>	<i>8.300</i>	<i>-----</i>	<i>8.300</i>	<i>8.300</i>	<i>8.300</i>
		<i>*) lfd. Bewirtschaftungskosten</i>							
		<i>7241100 Auszahlungen f. Bewirtschaftungen d. Grundst., Energiekosten</i>	<i>0,00</i>	<i>0</i>	<i>16.500</i>	<i>-----</i>	<i>16.500</i>	<i>16.500</i>	<i>16.500</i>
		<i>7251000 Haltung von Fahrzeugen</i>	<i>0,00</i>	<i>0</i>	<i>14.100</i>	<i>-----</i>	<i>14.100</i>	<i>14.100</i>	<i>14.100</i>
		<i>*) lfd. Unterhaltung MZF, HLF, MLF, LF 16/12</i>							
		<i>7261000 Dienst- und Schutzbekleidung, persönliche Ausrüstungsgegenstände</i>	<i>0,00</i>	<i>0</i>	<i>33.900</i>	<i>-----</i>	<i>18.900</i>	<i>18.900</i>	<i>18.900</i>
		<i>*) lfd. Austausch Dienst+Schutzkleidung+ Kosten Kleiderkammer 18.900 €; einmalig 15 x Neubeschaffung Komplett-ausrüstung 15.000 €</i>							



Gemeinde: 01 Gemeinde Flintbek

Hauptproduktbereich	1	Zentrale Verwaltung
Produktbereich	12	Sicherheit und Ordnung
Produktgruppe	126	Brandschutz
Produkt	12601	Gemeindefeuerwehr 2 Ortsfeuerwehren und Jugendfeuerwehr

Ein- und Auszahlungsarten			Ergebnis des Vorjahres	Ansatz des Vorjahres	Ansatz des Haushaltsjahres	Verpflichtungsermächtigungen	Planung Haushaltsjahr + 1	Planung Haushaltsjahr + 2	Planung Haushaltsjahr + 3
			2018	2019	2020	2020	2021	2022	2023
			in EUR	in EUR	in EUR	in EUR	in EUR	in EUR	in EUR
1	2	3	4	5	6	7	8	9	10
		7262000 Aus- und Fortbildung, Umschulung *) 80 x Erste-Hilfe-Kurs 2.800 €, Brandübungscontainer 2.000 €, Container Preetz 1.000 €, 1x Fahrerlaubnis 4.000 €, lfd. Ausbildung 3.000 €	0,00	0	12.800	-----	12.800	12.800	12.800
		7271000 Besondere Verwaltungs- und Betriebsauszahlungen *) lfd. Wartung v. Geräten	0,00	0	10.000	-----	10.000	10.000	10.000
		7291000 Auszahlungen für sonstige Dienstleistungen *) lfd. Aufwendungen 500 €	0,00	0	500	-----	500	500	500
75	13	+ Zinsen und sonstige Finanzauszahlungen	0,00	0	0	-----	0	0	0
73	14	+ Transferauszahlungen	0,00	0	3.500	-----	3.500	3.500	3.500
		7313000 Auszahlungen für Zuweisungen und Zuschüsse für laufende Zwecke an Zweckverbände *) Beiträge KFV,LFV,DFV, Sterbekasse	0,00	0	2.700	-----	2.700	2.700	2.700
		7318000 Auszahlungen für Zuweisungen und Zuschüsse für laufende Zwecke an übrige Bereiche * Zuschuss an die Feuerwehren, Weiterleitung von Spenden.	0,00	0	800	-----	800	800	800
74	15	+ sonstige Auszahlungen	22.146,11	0	45.400	-----	45.400	45.400	45.400
		7421000 Auszahlungen für ehrenamtliche und sonstige Tätigkeit *) Aufwandsentschädigungen der gesamten Feuerwehr	22.146,11	0	20.000	-----	20.000	20.000	20.000
		7429000 Sonstige Auszahlungen für die Inanspruchnahme von Rechten und Diensten *) Honorar Übungsleiterin für Sport (Fit for Fire).	0,00	0	2.400	-----	2.400	2.400	2.400
		7431000 Geschäftsauszahlungen *) lfd. Kosten Büromaterial, Telefon-/Internetgebühren etc., Druckerkosten etc.	0,00	0	7.000	-----	7.000	7.000	7.000
		7441000 Steuern, Versicherungen, Schadensfälle * Umlage Feuerwehrunfallkasse inkl. Umlage wg. Entschädigung nicht-unfallbedingter Gesundheitsschäden	0,00	0	16.000	-----	16.000	16.000	16.000
	16	= Auszahlungen aus laufender Verwaltungstätigkeit (= Zeilen 10 bis 15)	36.030,28	0	173.600	-----	151.700	152.000	156.200
	17	Saldo aus laufender Verwaltungstätigkeit (= Zeilen 9 / 16)	-36.030,28	0	-170.400	-----	-148.500	-148.800	-153.000
		Investitionstätigkeit							
681	18	Einzahlungen aus Zuweisungen und Zuschüssen für Investitionen und Investitionsförderungsmaßnahmen	0,00	0	0	0	0	0	0
682	19	+ Einzahlungen aus der Veräußerung von Grundstücken und Gebäude	0,00	0	0	0	0	0	0
683	20	+ Einzahlungen aus der Veräußerung von beweglichem Anlagevermögen	0,00	0	0	0	0	0	0
684	21	+ Einzahlungen aus der Veräußerung von Finanzanlage	0,00	0	0	0	0	0	0
685	22	+ Einzahlungen aus der Abwicklung von Baumaßnahme	0,00	0	0	0	0	0	0
686	23	+ Einzahlungen aus Rückflüssen (für Investitionen und Investitionsförderungsmaßnahmen Dritter)	0,00	0	0	0	0	0	0
688	24	+ Einzahlungen aus Beiträgen u. ä. Entgelten	0,00	0	0	0	0	0	0
689	25	+ sonstige Investitionseinzahlungen	0,00	0	0	0	0	0	0

Gemeinde: 01 Gemeinde Flintbek

Hauptproduktbereich	1	Zentrale Verwaltung
Produktbereich	12	Sicherheit und Ordnung
Produktgruppe	126	Brandschutz
Produkt	12601	Gemeindefeuerwehr 2 Ortsfeuerwehren und Jugendfeuerwehr

Ein- und Auszahlungsarten			Ergebnis des Vorjahres	Ansatz des Vorjahres	Ansatz des Haushaltsjahres	Verpflichtungsermächtigungen	Planung Haushaltsjahr + 1	Planung Haushaltsjahr + 2	Planung Haushaltsjahr + 3
			2018	2019	2020	2020	2021	2022	2023
			in EUR	in EUR	in EUR	in EUR	in EUR	in EUR	in EUR
1	2	3	4	5	6	7	8	9	10
	26	= Summe der investiven Einzahlungen	0,00	0	0	0	0	0	0
781	27	Auszahlungen von Zuweisungen und Zuschüssen für Investitionen und Investitionsförderungsmaßnahmen	0,00	0	0	0	0	0	0
782	28	+ Auszahlungen für den Erwerb von Grundstücken und Gebäuden	0,00	0	0	0	0	0	0
783	29	+ Auszahlungen für den Erwerb von beweglichem Anlagevermögen	0,00	0	16.600	0	0	0	0
		7831010 Auszahlungen für den Erwerb von immateriellen Vermögensgegenständen *) Windows-Serverlizenzen	0,00	0	600	0	0	0	0
		7831070 Auszahlungen für den Erwerb von Maschinen und technische Anlagen, Fahrzeugen *) 4x Atemschutzgeräte 5.000 € *) Beschaffung aus Gebühreneinnahmen 1.000 €	0,00	0	6.000	0	0	0	0
		7832079 Auszahlungen für den Erwerb von Sammelposten für Vermögensgegenstände des Anlagevermögens deren Anschaffungs- oder Herstellungskosten 150 Euro ohne Umsatzsteuer überschreiten, aber 1.000 Euro ohne Ums *) lfd. Beschaffung neuer Geräte 10.000 €	0,00	0	10.000	0	0	0	0
784	30	+ Auszahlungen für den Erwerb von Finanzanlagen	0,00	0	0	0	0	0	0
785	31	+ Auszahlungen für Baumaßnahmen	0,00	0	0	0	0	0	0
786	32	+ Auszahlungen für die Gewährung von Ausleihungen (für Investitionen und Investitionsförderungsmaßnahmen Dritter)	0,00	0	0	0	0	0	0
	33	+ Sonstige Investitionsauszahlungen	0,00	0	0	0	0	0	0
	34	= Summe der investiven Auszahlungen (= Zeilen 27 bis 33)	0,00	0	16.600	0	0	0	0
	35	= Saldo aus Investitionstätigkeit (= Zeilen 26 / 34)	0,00	0	-16.600	0	0	0	0
	36	= Finanzmittelüberschuss/-fehlbetrag (= Zeilen 17 und 35)	-36.030,28	0	-187.000	0	-148.500	-148.800	-153.000

101 Gemeindefeuerwehr									
laufende Verwaltungstätigkeit									
60	1	Steuern und ähnliche Abgaben	0,00	0	0	----	0	0	0
61	2	+ Zuweisungen und allgemeine Umlagen	100,00	100	0	----	0	0	0
		6148000 Zuweisungen und Zuschüsse für laufende Zwecke von übrigen Bereichen * Spenden	100,00	100	0	----	0	0	0
62	3	+ Sonstige Transfereinzahlungen	0,00	0	0	----	0	0	0
63	4	+ öffentlich-rechtliche Leistungsentgelte	14.420,58	3.000	0	----	0	0	0
		6321000 Benutzungsgebühren und ähnliche Entgelte	14.420,58	3.000	0	----	0	0	0
641	5	+ privatrechtliche Leistungsentgelte	0,00	0	0	----	0	0	0
642									
646									
648	6	+ Kostenerstattungen und Kostenumlagen	0,00	0	0	----	0	0	0
65	7	+ sonstige Einzahlungen	0,00	0	0	----	0	0	0
66	8	+ Zinsen und sonstige Finanzeinzahlungen	0,00	0	0	----	0	0	0
	9	= Einzahlungen aus laufender Verwaltungstätigkeit	14.520,58	3.100	0	----	0	0	0
70	10	Personalauszahlungen	0,00	14.800	0	----	100	100	100
		7012000 Dienstbezüge Arbeitnehmer/-innen	0,00	11.600	0	----	0	0	0

Gemeinde: 01 Gemeinde Flintbek

Hauptproduktbereich	1	Zentrale Verwaltung
Produktbereich	12	Sicherheit und Ordnung
Produktgruppe	126	Brandschutz
Produkt	12601	Gemeindefeuerwehr 2 Ortsfeuerwehren und Jugendfeuerwehr

Ein- und Auszahlungsarten			Ergebnis des Vorjahres	Ansatz des Vorjahres	Ansatz des Haushaltsjahres	Verpflichtungsermächtigungen	Planung Haushaltsjahr + 1	Planung Haushaltsjahr + 2	Planung Haushaltsjahr + 3
			2018	2019	2020	2020	2021	2022	2023
			in EUR	in EUR	in EUR	in EUR	in EUR	in EUR	in EUR
1	2	3	4	5	6	7	8	9	10
		7022000 Beiträge zu Versorgungskassen Arbeitnehmer/-innen	0,00	800	0	----	0	0	0
		7032000 Beiträge zur gesetzlichen Sozialversicherung Arbeitnehmer/-innen	0,00	2.300	0	----	0	0	0
		7041000 Beihilfen, Unterstützungsleistungen und dgl. für Beschäftigte	0,00	100	0	----	100	100	100
71	11	+ Versorgungsauszahlungen	0,00	0	0	----	0	0	0
72	12	+ Auszahlungen für Sach- u. Dienstleistungen	10.455,55	10.600	0	----	0	0	0
		7221000 Auszahlungen für Unterhaltung des sonstigen unbeweglichen Vermögens	187,36	1.200	0	----	0	0	0
		7251000 Haltung von Fahrzeugen	4.975,05	3.500	0	----	0	0	0
		7261000 Dienst- und Schutzbekleidung, persönliche Ausrüstungsgegenstände	3.094,00	2.500	0	----	0	0	0
		7262000 Aus- und Fortbildung, Umschulung	0,00	1.800	0	----	0	0	0
		7271000 Besondere Verwaltungs- und Betriebsauszahlungen	1.949,14	1.500	0	----	0	0	0
		7291000 Auszahlungen für sonstige Dienstleistungen	250,00	100	0	----	0	0	0
75	13	+ Zinsen und sonstige Finanzauszahlungen	0,00	0	0	----	0	0	0
73	14	+ Transferauszahlungen	1.654,35	1.600	0	----	0	0	0
		7313000 Auszahlungen für Zuweisungen und Zuschüsse für laufende Zwecke an Zweckverbände	787,40	800	0	----	0	0	0
		7318000 Auszahlungen für Zuweisungen und Zuschüsse für laufende Zwecke an übrige Bereiche	866,95	800	0	----	0	0	0
74	15	+ sonstige Auszahlungen	17.692,88	21.400	0	----	0	0	0
		7421000 Auszahlungen für ehrenamtliche und sonstige Tätigkeit	166,21	3.500	0	----	0	0	0
		7429000 Sonstige Auszahlungen für die Inanspruchnahme von Rechten und Diensten	2.150,00	2.400	0	----	0	0	0
		7431000 Geschäftsauszahlungen	669,43	700	0	----	0	0	0
		7441000 Steuern, Versicherungen, Schadensfälle	14.707,24	14.800	0	----	0	0	0
	16	= Auszahlungen aus laufender Verwaltungstätigkeit (= Zeilen 10 bis 15)	29.802,78	48.400	0	----	100	100	100
	17	Saldo aus laufender Verwaltungstätigkeit (= Zeilen 9 / 16)	-15.282,20	-45.300	0	----	-100	-100	-100
		Investitionstätigkeit							
681	18	Einzahlungen aus Zuweisungen und Zuschüssen für Investitionen und Investitionsförderungsmaßnahmen	0,00	0	0	0	0	0	0
682	19	+ Einzahlungen aus der Veräußerung von Grundstücken und Gebäude	0,00	0	0	0	0	0	0
683	20	+ Einzahlungen aus der Veräußerung von beweglichem Anlagevermögen	0,00	0	0	0	0	0	0
684	21	+ Einzahlungen aus der Veräußerung von Finanzanlage	0,00	0	0	0	0	0	0
685	22	+ Einzahlungen aus der Abwicklung von Baumaßnahme	0,00	0	0	0	0	0	0
686	23	+ Einzahlungen aus Rückflüssen (für Investitionen und Investitionsförderungsmaßnahmen Dritter)	0,00	0	0	0	0	0	0
688	24	+ Einzahlungen aus Beiträgen u. ä. Entgelten	0,00	0	0	0	0	0	0
689	25	+ sonstige Investitionseinzahlungen	0,00	0	0	0	0	0	0
	26	= Summe der investiven Einzahlungen	0,00	0	0	0	0	0	0

Gemeinde: 01 Gemeinde Flintbek

Hauptproduktbereich	1	Zentrale Verwaltung
Produktbereich	12	Sicherheit und Ordnung
Produktgruppe	126	Brandschutz
Produkt	12601	Gemeindefeuerwehr 2 Ortsfeuerwehren und Jugendfeuerwehr

Ein- und Auszahlungsarten			Ergebnis des Vorjahres	Ansatz des Vorjahres	Ansatz des Haushaltsjahres	Verpflichtungsermächtigungen	Planung Haushaltsjahr + 1	Planung Haushaltsjahr + 2	Planung Haushaltsjahr + 3
			2018	2019	2020	2020	2021	2022	2023
			in EUR	in EUR	in EUR	in EUR	in EUR	in EUR	in EUR
1	2	3	4	5	6	7	8	9	10
781	27	Auszahlungen von Zuweisungen und Zuschüssen für Investitionen und Investitionsförderungsmaßnahmen	0,00	0	0	0	0	0	0
782	28	+ Auszahlungen für den Erwerb von Grundstücken und Gebäuden	0,00	0	0	0	0	0	0
783	29	+ Auszahlungen für den Erwerb von beweglichem Anlagevermögen	8.169,90	6.000	0	0	0	0	0
		<i>7831070 Auszahlungen für den Erwerb von Maschinen und technische Anlagen, Fahrzeugen</i>	<i>0,00</i>	<i>1.000</i>	<i>0</i>	<i>0</i>	<i>0</i>	<i>0</i>	<i>0</i>
		<i>7832079 Auszahlungen für den Erwerb von Sammelposten für Vermögensgegenstände des Anlagevermögens deren Anschaffungs- oder Herstellungskosten 150 Euro ohne Umsatzsteuer überschreiten, aber 1.000 Euro ohne Ums</i>	<i>7.189,57</i>	<i>5.000</i>	<i>0</i>	<i>0</i>	<i>0</i>	<i>0</i>	<i>0</i>
		<i>7832089 Auszahlungen für den Erwerb von Sammelposten für Vermögensgegenstände des Anlagevermögens deren Anschaffungs- oder Herstellungskosten 150 Euro ohne Umsatzsteuer überschreiten, aber 1.000 Euro ohne Ums</i>	<i>980,33</i>	<i>0</i>	<i>0</i>	<i>0</i>	<i>0</i>	<i>0</i>	<i>0</i>
784	30	+ Auszahlungen für den Erwerb von Finanzanlagen	0,00	0	0	0	0	0	0
785	31	+ Auszahlungen für Baumaßnahmen	0,00	0	0	0	0	0	0
786	32	+ Auszahlungen für die Gewährung von Ausleihungen (für Investitionen und Investitionsförderungsmaßnahmen Dritter)	0,00	0	0	0	0	0	0
	33	+ Sonstige Investitionsauszahlungen	0,00	0	0	0	0	0	0
	34	= Summe der investiven Auszahlungen (= Zeilen 27 bis 33)	8.169,90	6.000	0	0	0	0	0
	35	= Saldo aus Investitionstätigkeit (= Zeilen 26 / 34)	-8.169,90	-6.000	0	0	0	0	0
	36	= Finanzmittelüberschuss/-fehlbetrag (= Zeilen 17 und 35)	-23.452,10	-51.300	0	0	-100	-100	-100

102 FF Großflintbek									
laufende Verwaltungstätigkeit									
60	1	Steuern und ähnliche Abgaben	0,00	0	0	----	0	0	0
61	2	+ Zuweisungen und allgemeine Umlagen	0,00	0	0	----	0	0	0
62	3	+ Sonstige Transfereinzahlungen	0,00	0	0	----	0	0	0
63	4	+ öffentlich-rechtliche Leistungsentgelte	0,00	0	0	----	0	0	0
641	5	+ privatrechtliche Leistungsentgelte	50,00	0	0	----	0	0	0
642									
646		<i>6461000 Sonstige privatrechtliche Leistungsentgelte</i>	<i>50,00</i>	<i>0</i>	<i>0</i>	<i>----</i>	<i>0</i>	<i>0</i>	<i>0</i>
648	6	+ Kostenerstattungen und Kostenumlagen	120,00	100	0	----	0	0	0
		<i>6482000 Einzahlungen aus Kostenerstattungen, Kostenumlagen Gemeinden (GV)</i>	<i>120,00</i>	<i>100</i>	<i>0</i>	<i>----</i>	<i>0</i>	<i>0</i>	<i>0</i>
65	7	+ sonstige Einzahlungen	0,00	0	0	----	0	0	0
66	8	+ Zinsen und sonstige Finanzeinzahlungen	0,00	0	0	----	0	0	0
	9	= Einzahlungen aus laufender Verwaltungstätigkeit	170,00	100	0	----	0	0	0
70	10	Personalauszahlungen	0,00	0	0	----	0	0	0
71	11	+ Versorgungsauszahlungen	0,00	0	0	----	0	0	0
72	12	+ Auszahlungen für Sach- u. Dienstleistungen	60.378,21	57.700	0	----	0	0	0
		<i>7211000 Auszahlungen für Unterhaltung der Grundstücke und baulichen Anlagen</i>	<i>5.442,25</i>	<i>2.700</i>	<i>0</i>	<i>----</i>	<i>0</i>	<i>0</i>	<i>0</i>

Gemeinde: 01 Gemeinde Flintbek

Hauptproduktbereich	1	Zentrale Verwaltung
Produktbereich	12	Sicherheit und Ordnung
Produktgruppe	126	Brandschutz
Produkt	12601	Gemeindefeuerwehr 2 Ortsfeuerwehren und Jugendfeuerwehr

Ein- und Auszahlungsarten			Ergebnis des Vorjahres	Ansatz des Vorjahres	Ansatz des Haushaltsjahres	Verpflichtungsermächtigungen	Planung Haushaltsjahr + 1	Planung Haushaltsjahr + 2	Planung Haushaltsjahr + 3
			2018	2019	2020	2020	2021	2022	2023
			in EUR	in EUR	in EUR	in EUR	in EUR	in EUR	in EUR
1	2	3	4	5	6	7	8	9	10
		7241000 Auszahlungen für Bewirtschaftung der Grundstücke, baulichen Anlagen usw..	11.736,13	10.000	0	----	0	0	0
		7241100 Auszahlungen f. Bewirtschaftungen d. Grundst., Energiekosten	9.468,85	9.200	0	----	0	0	0
		7251000 Haltung von Fahrzeugen	1.222,94	7.500	0	----	0	0	0
		7261000 Dienst- und Schutzbekleidung, persönliche Ausrüstungsgegenstände	13.518,97	7.000	0	----	0	0	0
		7262000 Aus- und Fortbildung, Umschulung	9.432,07	16.300	0	----	0	0	0
		7271000 Besondere Verwaltungs- und Betriebsauszahlungen	9.557,00	5.000	0	----	0	0	0
75	13	+ Zinsen und sonstige Finanzauszahlungen	0,00	0	0	----	0	0	0
73	14	+ Transferauszahlungen	1.075,73	1.300	0	----	0	0	0
		7313000 Auszahlungen für Zuweisungen und Zuschüsse für laufende Zwecke an Zweckverbände	1.075,73	1.300	0	----	0	0	0
74	15	+ sonstige Auszahlungen	3.059,17	10.000	0	----	0	0	0
		7421000 Auszahlungen für ehrenamtliche und sonstige Tätigkeit	882,50	8.000	0	----	0	0	0
		7431000 Geschäftsauszahlungen	2.176,67	2.000	0	----	0	0	0
	16	= Auszahlungen aus laufender Verwaltungstätigkeit (= Zeilen 10 bis 15)	64.513,11	69.000	0	----	0	0	0
	17	Saldo aus laufender Verwaltungstätigkeit (= Zeilen 9 / 16)	-64.343,11	-68.900	0	----	0	0	0
		Investitionstätigkeit							
681	18	Einzahlungen aus Zuweisungen und Zuschüssen für Investitionen und Investitionsförderungsmaßnahmen	0,00	150.000	0	0	0	0	0
		6811000 Investitionszuwendungen vom Land *) 30 % Zuweisung zur Drehleiter	0,00	150.000	0	0	0	0	0
682	19	+ Einzahlungen aus der Veräußerung von Grundstücken und Gebäude	0,00	0	0	0	0	0	0
683	20	+ Einzahlungen aus der Veräußerung von beweglichem Anlagevermögen	0,00	0	0	0	0	0	0
684	21	+ Einzahlungen aus der Veräußerung von Finanzanlage	0,00	0	0	0	0	0	0
685	22	+ Einzahlungen aus der Abwicklung von Baumaßnahme	0,00	0	0	0	0	0	0
686	23	+ Einzahlungen aus Rückflüssen (für Investitionen und Investitionsförderungsmaßnahmen Dritter)	0,00	0	0	0	0	0	0
688	24	+ Einzahlungen aus Beiträgen u. ä. Entgelten	0,00	0	0	0	0	0	0
689	25	+ sonstige Investitionseinzahlungen	0,00	0	0	0	0	0	0
	26	= Summe der investiven Einzahlungen	0,00	150.000	0	0	0	0	0
781	27	Auszahlungen von Zuweisungen und Zuschüssen für Investitionen und Investitionsförderungsmaßnahmen	0,00	0	0	0	0	0	0
782	28	+ Auszahlungen für den Erwerb von Grundstücken und Gebäuden	0,00	0	0	0	0	0	0
783	29	+ Auszahlungen für den Erwerb von beweglichem Anlagevermögen	2.265,27	667.900	0	0	0	0	0
		7831070 Auszahlungen für den Erwerb von Maschinen und technische Anlagen, Fahrzeugen	1.828,26	660.000	0	0	0	0	0
		7832079 Auszahlungen für den Erwerb von Sammelposten für Vermögensgegenstände des Anlagevermögens deren Anschaffungs- oder Herstellungskosten 150 Euro ohne Umsatzsteuer überschreiten, aber 1.000 Euro ohne Ums	248,83	7.900	0	0	0	0	0

Gemeinde: 01 Gemeinde Flintbek

Hauptproduktbereich	1	Zentrale Verwaltung
Produktbereich	12	Sicherheit und Ordnung
Produktgruppe	126	Brandschutz
Produkt	12601	Gemeindefeuerwehr 2 Ortsfeuerwehren und Jugendfeuerwehr

Ein- und Auszahlungsarten			Ergebnis des Vorjahres	Ansatz des Vorjahres	Ansatz des Haushaltsjahres	Verpflichtungsermächtigungen	Planung Haushaltsjahr + 1	Planung Haushaltsjahr + 2	Planung Haushaltsjahr + 3
			2018	2019	2020	2020	2021	2022	2023
			in EUR	in EUR	in EUR	in EUR	in EUR	in EUR	in EUR
1	2	3	4	5	6	7	8	9	10
		7832089 Auszahlungen für den Erwerb von Sammelposten für Vermögensgegenstände des Anlagevermögens deren Anschaffungs- oder Herstellungskosten 150 Euro ohne Umsatzsteuer überschreiten, aber 1.000 Euro ohne Ums	188,18	0	0	0	0	0	0
784	30	+ Auszahlungen für den Erwerb von Finanzanlagen	0,00	0	0	0	0	0	0
785	31	+ Auszahlungen für Baumaßnahmen 7851000 Auszahlungen aus Hochbaumaßnahmen	82.468,33 82.468,33	2.322.000 2.322.000	0 0	0 0	0 0	0 0	0 0
786	32	+ Auszahlungen für die Gewährung von Ausleihungen (für Investitionen und Investitionsförderungsmaßnahmen Dritter)	0,00	0	0	0	0	0	0
	33	+ Sonstige Investitionsauszahlungen	0,00	0	0	0	0	0	0
	34	= Summe der investiven Auszahlungen (= Zeilen 27 bis 33)	84.733,60	2.989.900	0	0	0	0	0
	35	= Saldo aus Investitionstätigkeit (= Zeilen 26 / 34)	-84.733,60	-2.839.900	0	0	0	0	0
	36	= Finanzmittelüberschuss/-fehlbetrag (= Zeilen 17 und 35)	-149.076,71	-2.908.800	0	0	0	0	0
<b>103 FF Kleinflintbek</b>									
		laufende Verwaltungstätigkeit							
60	1	Steuern und ähnliche Abgaben	0,00	0	0	----	0	0	0
61	2	+ Zuweisungen und allgemeine Umlagen	0,00	0	0	----	0	0	0
62	3	+ Sonstige Transfereinzahlungen	0,00	0	0	----	0	0	0
63	4	+ öffentlich-rechtliche Leistungsentgelte	0,00	0	0	----	0	0	0
641	5	+ privatrechtliche Leistungsentgelte	0,00	0	0	----	0	0	0
642									
646									
648	6	+ Kostenerstattungen und Kostenumlagen 6482000 Einzahlungen aus Kostenerstattungen, Kostenumlagen Gemeinden (GV)	120,00 120,00	0 0	0 0	----	0 0	0 0	0 0
65	7	+ sonstige Einzahlungen	0,00	0	0	----	0	0	0
66	8	+ Zinsen und sonstige Finanzeinzahlungen	0,00	0	0	----	0	0	0
	9	= Einzahlungen aus laufender Verwaltungstätigkeit	120,00	0	0	----	0	0	0
70	10	Personalauszahlungen	0,00	0	0	----	0	0	0
71	11	+ Versorgungsauszahlungen	0,00	0	0	----	0	0	0
72	12	+ Auszahlungen für Sach- u. Dienstleistungen 7211000 Auszahlungen für Unterhaltung der Grundstücke und baulichen Anlagen 7241000 Auszahlungen für Bewirtschaftung der Grundstücke, baulichen Anlagen usw.. 7241100 Auszahlungen f. Bewirtschaftungen d. Grundst., Energiekosten 7251000 Haltung von Fahrzeugen 7261000 Dienst- und Schutzbekleidung, persönliche Ausrüstungsgegenstände 7262000 Aus- und Fortbildung, Umschulung 7271000 Besondere Verwaltungs- und Betriebsauszahlungen	19.751,04 2.165,43 5.557,68 3.824,32 1.217,58 4.130,25 1.156,81 1.698,97	26.500 900 5.800 4.000 2.300 4.500 8.000 1.000	0 0 0 0 0 0 0 0	----	0 0 0 0 0 0 0 0	0 0 0 0 0 0 0 0	
75	13	+ Zinsen und sonstige Finanzauszahlungen	0,00	0	0	----	0	0	0
73	14	+ Transferauszahlungen	784,14	1.000	0	----	0	0	0

Gemeinde: 01 Gemeinde Flintbek

Hauptproduktbereich	1	Zentrale Verwaltung
Produktbereich	12	Sicherheit und Ordnung
Produktgruppe	126	Brandschutz
Produkt	12601	Gemeindefeuerwehr 2 Ortsfeuerwehren und Jugendfeuerwehr

Ein- und Auszahlungsarten			Ergebnis des Vorjahres	Ansatz des Vorjahres	Ansatz des Haushaltsjahres	Verpflichtungsermächtigungen	Planung Haushaltsjahr + 1	Planung Haushaltsjahr + 2	Planung Haushaltsjahr + 3
			2018	2019	2020	2020	2021	2022	2023
			in EUR	in EUR	in EUR	in EUR	in EUR	in EUR	in EUR
1	2	3	4	5	6	7	8	9	10
		7313000 Auszahlungen für Zuweisungen und Zuschüsse für laufende Zwecke an Zweckverbände	784,14	1.000	0	----	0	0	0
74	15	+ sonstige Auszahlungen	1.251,00	6.300	0	----	0	0	0
		7421000 Auszahlungen für ehrenamtliche und sonstige Tätigkeit	0,00	5.000	0	----	0	0	0
		7431000 Geschäftsauszahlungen	1.251,00	1.300	0	----	0	0	0
	16	= Auszahlungen aus laufender Verwaltungstätigkeit (= Zeilen 10 bis 15)	21.786,18	33.800	0	----	0	0	0
	17	Saldo aus laufender Verwaltungstätigkeit (= Zeilen 9 / 16)	-21.666,18	-33.800	0	----	0	0	0
		Investitionstätigkeit							
681	18	Einzahlungen aus Zuweisungen und Zuschüssen für Investitionen und Investitionsförderungsmaßnahmen	45.000,00	0	0	0	0	0	0
		6811000 Investitionszuwendungen vom Land	45.000,00	0	0	0	0	0	0
682	19	+ Einzahlungen aus der Veräußerung von Grundstücken und Gebäude	0,00	0	0	0	0	0	0
683	20	+ Einzahlungen aus der Veräußerung von beweglichem Anlagevermögen	5.000,00	0	0	0	0	0	0
		6831070 Einzahlungen aus der Veräußerung von Maschinen und technische Anlagen, Fahrzeuge	5.000,00	0	0	0	0	0	0
684	21	+ Einzahlungen aus der Veräußerung von Finanzanlage	0,00	0	0	0	0	0	0
685	22	+ Einzahlungen aus der Abwicklung von Baumaßnahme	0,00	0	0	0	0	0	0
686	23	+ Einzahlungen aus Rückflüssen (für Investitionen und Investitionsförderungsmaßnahmen Dritter)	0,00	0	0	0	0	0	0
688	24	+ Einzahlungen aus Beiträgen u. ä. Entgelten	0,00	0	0	0	0	0	0
689	25	+ sonstige Investitionseinzahlungen	0,00	0	0	0	0	0	0
	26	= Summe der investiven Einzahlungen	50.000,00	0	0	0	0	0	0
781	27	Auszahlungen von Zuweisungen und Zuschüssen für Investitionen und Investitionsförderungsmaßnahmen	0,00	0	0	0	0	0	0
782	28	+ Auszahlungen für den Erwerb von Grundstücken und Gebäuden	0,00	0	0	0	0	0	0
783	29	+ Auszahlungen für den Erwerb von beweglichem Anlagevermögen	2.488,93	2.500	0	0	0	0	0
		7832079 Auszahlungen für den Erwerb von Sammelposten für Vermögensgegenstände des Anlagevermögens deren Anschaffungs- oder Herstellungskosten 150 Euro ohne Umsatzsteuer überschreiten, aber 1.000 Euro ohne Ums	2.313,62	2.500	0	0	0	0	0
		7832089 Auszahlungen für den Erwerb von Sammelposten für Vermögensgegenstände des Anlagevermögens deren Anschaffungs- oder Herstellungskosten 150 Euro ohne Umsatzsteuer überschreiten, aber 1.000 Euro ohne Ums	175,31	0	0	0	0	0	0
784	30	+ Auszahlungen für den Erwerb von Finanzanlagen	0,00	0	0	0	0	0	0
785	31	+ Auszahlungen für Baumaßnahmen	28,80	0	0	0	0	0	0
		7854000 Auszahlungen aus sonstigen Baumaßnahmen (Maschinen und technische Anlagen, Fahrzeuge)	28,80	0	0	0	0	0	0
786	32	+ Auszahlungen für die Gewährung von Ausleihungen (für Investitionen und Investitionsförderungsmaßnahmen Dritter)	0,00	0	0	0	0	0	0

Gemeinde: 01 Gemeinde Flintbek

Hauptproduktbereich	1	Zentrale Verwaltung
Produktbereich	12	Sicherheit und Ordnung
Produktgruppe	126	Brandschutz
Produkt	12601	Gemeindefeuerwehr 2 Ortsfeuerwehren und Jugendfeuerwehr

Ein- und Auszahlungsarten			Ergebnis des Vorjahres	Ansatz des Vorjahres	Ansatz des Haushaltsjahres	Verpflichtungsermächtigungen	Planung Haushaltsjahr + 1	Planung Haushaltsjahr + 2	Planung Haushaltsjahr + 3
			2018	2019	2020	2020	2021	2022	2023
			in EUR	in EUR	in EUR	in EUR	in EUR	in EUR	in EUR
1	2	3	4	5	6	7	8	9	10
	33	+ Sonstige Investitionsauszahlungen	0,00	0	0	0	0	0	0
	34	= Summe der investiven Auszahlungen (= Zeilen 27 bis 33)	2.517,73	2.500	0	0	0	0	0
	35	= Saldo aus Investitionstätigkeit (= Zeilen 26 / 34)	47.482,27	-2.500	0	0	0	0	0
	36	= Finanzmittelüberschuss/-fehlbetrag (= Zeilen 17 und 35)	25.816,09	-36.300	0	0	0	0	0
<b>104 FF Voorde</b>									
		laufende Verwaltungstätigkeit							
60	1	Steuern und ähnliche Abgaben	0,00	0	0	-----	0	0	0
61	2	+ Zuweisungen und allgemeine Umlagen	0,00	0	0	-----	0	0	0
62	3	+ Sonstige Transfereinzahlungen	0,00	0	0	-----	0	0	0
63	4	+ öffentlich-rechtliche Leistungsentgelte	0,00	0	0	-----	0	0	0
641	5	+ privatrechtliche Leistungsentgelte	0,00	0	0	-----	0	0	0
642									
646									
648	6	+ Kostenerstattungen und Kostenumlagen	845,08	100	0	-----	0	0	0
		6482000 Einzahlungen aus Kostenerstattungen, Kostenumlagen Gemeinden (GV)	845,08	100	0	-----	0	0	0
65	7	+ sonstige Einzahlungen	0,00	0	0	-----	0	0	0
66	8	+ Zinsen und sonstige Finanzeinzahlungen	0,00	0	0	-----	0	0	0
	9	= Einzahlungen aus laufender Verwaltungstätigkeit	845,08	100	0	-----	0	0	0
70	10	Personalauszahlungen	0,00	0	0	-----	0	0	0
71	11	+ Versorgungsauszahlungen	0,00	0	0	-----	0	0	0
72	12	+ Auszahlungen für Sach- u. Dienstleistungen	17.733,77	24.000	0	-----	0	0	0
		7211000 Auszahlungen für Unterhaltung der Grundstücke und baulichen Anlagen	943,51	1.000	0	-----	0	0	0
		7241000 Auszahlungen für Bewirtschaftung der Grundstücke, baulichen Anlagen usw..	3.009,98	2.000	0	-----	0	0	0
		7241100 Auszahlungen f. Bewirtschaftungen d. Grundst., Energiekosten	3.055,85	2.000	0	-----	0	0	0
		7251000 Haltung von Fahrzeugen	2.414,36	10.000	0	-----	0	0	0
		7261000 Dienst- und Schutzbekleidung, persönliche Ausrüstungsgegenstände	3.812,66	3.900	0	-----	0	0	0
		7262000 Aus- und Fortbildung, Umschulung	1.011,32	2.600	0	-----	0	0	0
		7271000 Besondere Verwaltungs- und Betriebsauszahlungen	3.486,09	2.500	0	-----	0	0	0
75	13	+ Zinsen und sonstige Finanzauszahlungen	0,00	0	0	-----	0	0	0
73	14	+ Transferauszahlungen	596,40	800	0	-----	0	0	0
		7313000 Auszahlungen für Zuweisungen und Zuschüsse für laufende Zwecke an Zweckverbände	596,40	800	0	-----	0	0	0
74	15	+ sonstige Auszahlungen	1.335,64	7.400	0	-----	0	0	0
		7421000 Auszahlungen für ehrenamtliche und sonstige Tätigkeit	0,00	6.000	0	-----	0	0	0
		7431000 Geschäftsauszahlungen	1.335,64	1.400	0	-----	0	0	0
	16	= Auszahlungen aus laufender Verwaltungstätigkeit (= Zeilen 10 bis 15)	19.665,81	32.200	0	-----	0	0	0
	17	Saldo aus laufender Verwaltungstätigkeit (= Zeilen 9 / 16)	-18.820,73	-32.100	0	-----	0	0	0





Gemeinde: 01 Gemeinde Flintbek

Hauptproduktbereich	1	Zentrale Verwaltung
Produktbereich	12	Sicherheit und Ordnung
Produktgruppe	126	Brandschutz
Produkt	12601	Gemeindefeuerwehr 2 Ortsfeuerwehren und Jugendfeuerwehr

Ein- und Auszahlungsarten			Ergebnis des Vorjahres	Ansatz des Vorjahres	Ansatz des Haushaltsjahres	Verpflichtungsermächtigungen	Planung Haushaltsjahr + 1	Planung Haushaltsjahr + 2	Planung Haushaltsjahr + 3
			2018	2019	2020	2020	2021	2022	2023
			in EUR	in EUR	in EUR	in EUR	in EUR	in EUR	in EUR
1	2	3	4	5	6	7	8	9	10
648	6	+ Kostenerstattungen und Kostenumlagen	0,00	0	0	-----	0	0	0
65	7	+ sonstige Einzahlungen	0,00	0	0	-----	0	0	0
66	8	+ Zinsen und sonstige Finanzeinzahlungen	0,00	0	0	-----	0	0	0
	9	= Einzahlungen aus laufender Verwaltungstätigkeit	0,00	0	0	-----	0	0	0
70	10	Personalauszahlungen	0,00	0	0	-----	0	0	0
71	11	+ Versorgungsauszahlungen	0,00	0	0	-----	0	0	0
72	12	+ Auszahlungen für Sach- u. Dienstleistungen	2.157,67	3.200	0	-----	0	0	0
		7261000 Dienst- und Schutzbekleidung, persönliche Ausrüstungsgegenstände	1.126,85	1.000	0	-----	0	0	0
		7262000 Aus- und Fortbildung, Umschulung	0,00	300	0	-----	0	0	0
		7271000 Besondere Verwaltungs- und Betriebsauszahlungen	1.030,82	300	0	-----	0	0	0
		7291000 Auszahlungen für sonstige Dienstleistungen	0,00	1.600	0	-----	0	0	0
75	13	+ Zinsen und sonstige Finanzauszahlungen	0,00	0	0	-----	0	0	0
73	14	+ Transferauszahlungen	90,00	100	0	-----	0	0	0
		7313000 Auszahlungen für Zuweisungen und Zuschüsse für laufende Zwecke an Zweckverbände	90,00	100	0	-----	0	0	0
74	15	+ sonstige Auszahlungen	46,72	700	0	-----	0	0	0
		7421000 Auszahlungen für ehrenamtliche und sonstige Tätigkeit	0,00	600	0	-----	0	0	0
		7431000 Geschäftsauszahlungen	46,72	100	0	-----	0	0	0
	16	= Auszahlungen aus laufender Verwaltungstätigkeit (= Zeilen 10 bis 15)	2.294,39	4.000	0	-----	0	0	0
	17	Saldo aus laufender Verwaltungstätigkeit (= Zeilen 9 / 16)	-2.294,39	-4.000	0	-----	0	0	0
		Investitionstätigkeit							
681	18	Einzahlungen aus Zuweisungen und Zuschüssen für Investitionen und Investitionsförderungsmaßnahmen	0,00	0	0	0	0	0	0
682	19	+ Einzahlungen aus der Veräußerung von Grundstücken und Gebäuden	0,00	0	0	0	0	0	0
683	20	+ Einzahlungen aus der Veräußerung von beweglichem Anlagevermögen	0,00	0	0	0	0	0	0
684	21	+ Einzahlungen aus der Veräußerung von Finanzanlage	0,00	0	0	0	0	0	0
685	22	+ Einzahlungen aus der Abwicklung von Baumaßnahme	0,00	0	0	0	0	0	0
686	23	+ Einzahlungen aus Rückflüssen (für Investitionen und Investitionsförderungsmaßnahmen Dritter)	0,00	0	0	0	0	0	0
688	24	+ Einzahlungen aus Beiträgen u. ä. Entgelten	0,00	0	0	0	0	0	0
689	25	+ sonstige Investitionseinzahlungen	0,00	0	0	0	0	0	0
	26	= Summe der investiven Einzahlungen	0,00	0	0	0	0	0	0
781	27	Auszahlungen von Zuweisungen und Zuschüssen für Investitionen und Investitionsförderungsmaßnahmen	0,00	0	0	0	0	0	0
782	28	+ Auszahlungen für den Erwerb von Grundstücken und Gebäuden	0,00	0	0	0	0	0	0
783	29	+ Auszahlungen für den Erwerb von beweglichem Anlagevermögen	4.045,23	0	0	0	0	0	0
		7831080 Auszahlungen für den Erwerb von Betriebs- und Geschäftsausstattung	4.045,23	0	0	0	0	0	0
784	30	+ Auszahlungen für den Erwerb von Finanzanlagen	0,00	0	0	0	0	0	0

Gemeinde: 01 Gemeinde Flintbek

Hauptproduktbereich	1	Zentrale Verwaltung
Produktbereich	12	Sicherheit und Ordnung
Produktgruppe	126	Brandschutz
Produkt	12601	Gemeindefeuerwehr 2 Ortsfeuerwehren und Jugendfeuerwehr

Ein- und Auszahlungsarten			Ergebnis des Vorjahres	Ansatz des Vorjahres	Ansatz des Haushaltsjahres	Verpflichtungsermächtigungen	Planung Haushaltsjahr + 1	Planung Haushaltsjahr + 2	Planung Haushaltsjahr + 3
			2018	2019	2020	2020	2021	2022	2023
			in EUR	in EUR	in EUR	in EUR	in EUR	in EUR	in EUR
1	2	3	4	5	6	7	8	9	10
785	31	+ Auszahlungen für Baumaßnahmen	0,00	0	0	0	0	0	0
786	32	+ Auszahlungen für die Gewährung von Ausleihungen (für Investitionen und Investitionsförderungsmaßnahmen Dritter)	0,00	0	0	0	0	0	0
	33	+ Sonstige Investitionsauszahlungen	0,00	0	0	0	0	0	0
	34	= Summe der investiven Auszahlungen (= Zeilen 27 bis 33)	4.045,23	0	0	0	0	0	0
	35	= Saldo aus Investitionstätigkeit (= Zeilen 26 / 34)	-4.045,23	0	0	0	0	0	0
	36	= Finanzmittelüberschuss/-fehlbetrag (= Zeilen 17 und 35)	-6.339,62	-4.000	0	0	0	0	0

106 FüKw, KatS									
laufende Verwaltungstätigkeit									
60	1	Steuern und ähnliche Abgaben	0,00	0	0	-----	0	0	0
61	2	+ Zuweisungen und allgemeine Umlagen	0,00	0	0	-----	0	0	0
62	3	+ Sonstige Transfereinzahlungen	0,00	0	0	-----	0	0	0
63	4	+ öffentlich-rechtliche Leistungsentgelte	0,00	0	0	-----	0	0	0
641	5	+ privatrechtliche Leistungsentgelte	0,00	0	0	-----	0	0	0
642									
646									
648	6	+ Kostenerstattungen und Kostenumlagen <i>6482000 Einzahlungen aus Kostenerstattungen, Kostenumlagen Gemeinden (GV) *) Kostenerstattung durch den Kreis Rendsburg-Eckernförde.</i>	2.305,86 2.305,86	2.000 2.000	2.000 2.000	----- -----	2.000 2.000	2.000 2.000	2.000 2.000
65	7	+ sonstige Einzahlungen	0,00	0	0	-----	0	0	0
66	8	+ Zinsen und sonstige Finanzeinzahlungen	0,00	0	0	-----	0	0	0
	9	= Einzahlungen aus laufender Verwaltungstätigkeit	2.305,86	2.000	2.000	-----	2.000	2.000	2.000
70	10	Personalauszahlungen	0,00	0	0	-----	0	0	0
71	11	+ Versorgungsauszahlungen	0,00	0	0	-----	0	0	0
72	12	+ Auszahlungen für Sach- u. Dienstleistungen <i>7251000 Haltung von Fahrzeugen *) Kostenerstattung Kreis siehe 4482000-106.</i>	1.023,59 1.023,59	2.000 2.000	2.000 2.000	----- -----	2.000 2.000	2.000 2.000	2.000 2.000
75	13	+ Zinsen und sonstige Finanzauszahlungen	0,00	0	0	-----	0	0	0
73	14	+ Transferauszahlungen	0,00	0	0	-----	0	0	0
74	15	+ sonstige Auszahlungen	0,00	0	0	-----	0	0	0
	16	= Auszahlungen aus laufender Verwaltungstätigkeit (= Zeilen 10 bis 15)	1.023,59	2.000	2.000	-----	2.000	2.000	2.000
	17	Saldo aus laufender Verwaltungstätigkeit (= Zeilen 9 / 16)	1.282,27	0	0	-----	0	0	0
		Investitionstätigkeit							
681	18	Einzahlungen aus Zuweisungen und Zuschüssen für Investitionen und Investitionsförderungsmaßnahmen	0,00	0	0	0	0	0	0
682	19	+ Einzahlungen aus der Veräußerung von Grundstücken und Gebäude	0,00	0	0	0	0	0	0
683	20	+ Einzahlungen aus der Veräußerung von beweglichem Anlagevermögen	0,00	0	0	0	0	0	0
684	21	+ Einzahlungen aus der Veräußerung von Finanzanlage	0,00	0	0	0	0	0	0

Gemeinde: 01 Gemeinde Flintbek

Hauptproduktbereich	1	Zentrale Verwaltung
Produktbereich	12	Sicherheit und Ordnung
Produktgruppe	126	Brandschutz
Produkt	12601	Gemeindefeuerwehr 2 Ortsfeuerwehren und Jugendfeuerwehr

Ein- und Auszahlungsarten			Ergebnis des Vorjahres	Ansatz des Vorjahres	Ansatz des Haushaltsjahres	Verpflichtungsermächtigungen	Planung Haushaltsjahr + 1	Planung Haushaltsjahr + 2	Planung Haushaltsjahr + 3
			2018	2019	2020	2020	2021	2022	2023
			in EUR	in EUR	in EUR	in EUR	in EUR	in EUR	in EUR
1	2	3	4	5	6	7	8	9	10
685	22	+ Einzahlungen aus der Abwicklung von Baumaßnahme	0,00	0	0	0	0	0	0
686	23	+ Einzahlungen aus Rückflüssen (für Investitionen und Investitionsförderungsmaßnahmen Dritter)	0,00	0	0	0	0	0	0
688	24	+ Einzahlungen aus Beiträgen u. ä. Entgelten	0,00	0	0	0	0	0	0
689	25	+ sonstige Investitionseinzahlungen	0,00	0	0	0	0	0	0
	26	= Summe der investiven Einzahlungen	0,00	0	0	0	0	0	0
781	27	Auszahlungen von Zuweisungen und Zuschüssen für Investitionen und Investitionsförderungsmaßnahmen	0,00	0	0	0	0	0	0
782	28	+ Auszahlungen für den Erwerb von Grundstücken und Gebäuden	0,00	0	0	0	0	0	0
783	29	+ Auszahlungen für den Erwerb von beweglichem Anlagevermögen	0,00	0	0	0	0	0	0
784	30	+ Auszahlungen für den Erwerb von Finanzanlagen	0,00	0	0	0	0	0	0
785	31	+ Auszahlungen für Baumaßnahmen	0,00	0	0	0	0	0	0
786	32	+ Auszahlungen für die Gewährung von Ausleihungen (für Investitionen und Investitionsförderungsmaßnahmen Dritter)	0,00	0	0	0	0	0	0
	33	+ Sonstige Investitionsauszahlungen	0,00	0	0	0	0	0	0
	34	= Summe der investiven Auszahlungen (= Zeilen 27 bis 33)	0,00	0	0	0	0	0	0
	35	= Saldo aus Investitionstätigkeit (= Zeilen 26 / 34)	0,00	0	0	0	0	0	0
	36	= Finanzmittelüberschuss/-fehlbetrag (= Zeilen 17 und 35)	1.282,27	0	0	0	0	0	0

107 LF 16-TS, Kat S									
laufende Verwaltungstätigkeit									
60	1	Steuern und ähnliche Abgaben	0,00	0	0	----	0	0	0
61	2	+ Zuweisungen und allgemeine Umlagen	0,00	0	0	----	0	0	0
62	3	+ Sonstige Transfereinzahlungen	0,00	0	0	----	0	0	0
63	4	+ öffentlich-rechtliche Leistungsentgelte	0,00	0	0	----	0	0	0
641	5	+ privatrechtliche Leistungsentgelte	0,00	0	0	----	0	0	0
642									
646									
648	6	+ Kostenerstattungen und Kostenumlagen	1.094,60	1.800	1.900	----	1.900	1.900	1.900
		<i>6482000 Einzahlungen aus Kostenerstattungen, Kostenumlagen Gemeinden (GV)</i>	<i>1.094,60</i>	<i>1.800</i>	<i>1.900</i>	<i>----</i>	<i>1.900</i>	<i>1.900</i>	<i>1.900</i>
		<i>*) Das Land erstattet über den Kreis RD-Eck. 50% der Fahrzeugunterhaltungskosten.</i>							
65	7	+ sonstige Einzahlungen	0,00	0	0	----	0	0	0
66	8	+ Zinsen und sonstige Finanzeinzahlungen	0,00	0	0	----	0	0	0
	9	= Einzahlungen aus laufender Verwaltungstätigkeit	1.094,60	1.800	1.900	----	1.900	1.900	1.900
70	10	Personalauszahlungen	0,00	0	0	----	0	0	0
71	11	+ Versorgungsauszahlungen	0,00	0	0	----	0	0	0
72	12	+ Auszahlungen für Sach- u. Dienstleistungen	1.068,44	3.600	3.800	----	3.800	3.800	3.800
		<i>7251000 Haltung von Fahrzeugen</i>	<i>1.068,44</i>	<i>3.600</i>	<i>3.800</i>	<i>----</i>	<i>3.800</i>	<i>3.800</i>	<i>3.800</i>
		<i>*) Lfd. Kosten 3.800 €</i>							
75	13	+ Zinsen und sonstige Finanzauszahlungen	0,00	0	0	----	0	0	0
73	14	+ Transferauszahlungen	0,00	0	0	----	0	0	0

Gemeinde: 01 Gemeinde Flintbek

Hauptproduktbereich	1	Zentrale Verwaltung
Produktbereich	12	Sicherheit und Ordnung
Produktgruppe	126	Brandschutz
Produkt	12601	Gemeindefeuerwehr 2 Ortsfeuerwehren und Jugendfeuerwehr

Ein- und Auszahlungsarten			Ergebnis des Vorjahres	Ansatz des Vorjahres	Ansatz des Haushaltsjahres	Verpflichtungsermächtigungen	Planung Haushaltsjahr + 1	Planung Haushaltsjahr + 2	Planung Haushaltsjahr + 3
			2018	2019	2020	2020	2021	2022	2023
			in EUR	in EUR	in EUR	in EUR	in EUR	in EUR	in EUR
1	2	3	4	5	6	7	8	9	10
74	15	+ sonstige Auszahlungen	0,00	0	0	-----	0	0	0
	16	= Auszahlungen aus laufender Verwaltungstätigkeit (= Zeilen 10 bis 15)	1.068,44	3.600	3.800	-----	3.800	3.800	3.800
	17	Saldo aus laufender Verwaltungstätigkeit (= Zeilen 9 / 16)	26,16	-1.800	-1.900	-----	-1.900	-1.900	-1.900
		Investitionstätigkeit							
681	18	Einzahlungen aus Zuweisungen und Zuschüssen für Investitionen und Investitionsförderungsmaßnahmen	0,00	0	0	0	0	0	0
682	19	+ Einzahlungen aus der Veräußerung von Grundstücken und Gebäude	0,00	0	0	0	0	0	0
683	20	+ Einzahlungen aus der Veräußerung von beweglichem Anlagevermögen	0,00	0	0	0	0	0	0
684	21	+ Einzahlungen aus der Veräußerung von Finanzanlage	0,00	0	0	0	0	0	0
685	22	+ Einzahlungen aus der Abwicklung von Baumaßnahme	0,00	0	0	0	0	0	0
686	23	+ Einzahlungen aus Rückflüssen (für Investitionen und Investitionsförderungsmaßnahmen Dritter)	0,00	0	0	0	0	0	0
688	24	+ Einzahlungen aus Beiträgen u. ä. Entgelten	0,00	0	0	0	0	0	0
689	25	+ sonstige Investitionseinzahlungen	0,00	0	0	0	0	0	0
	26	= Summe der investiven Einzahlungen	0,00	0	0	0	0	0	0
781	27	Auszahlungen von Zuweisungen und Zuschüssen für Investitionen und Investitionsförderungsmaßnahmen	0,00	0	0	0	0	0	0
782	28	+ Auszahlungen für den Erwerb von Grundstücken und Gebäuden	0,00	0	0	0	0	0	0
783	29	+ Auszahlungen für den Erwerb von beweglichem Anlagevermögen	0,00	0	0	0	0	0	0
784	30	+ Auszahlungen für den Erwerb von Finanzanlagen	0,00	0	0	0	0	0	0
785	31	+ Auszahlungen für Baumaßnahmen	0,00	0	0	0	0	0	0
786	32	+ Auszahlungen für die Gewährung von Ausleihungen (für Investitionen und Investitionsförderungsmaßnahmen Dritter)	0,00	0	0	0	0	0	0
	33	+ Sonstige Investitionsauszahlungen	0,00	0	0	0	0	0	0
	34	= Summe der investiven Auszahlungen (= Zeilen 27 bis 33)	0,00	0	0	0	0	0	0
	35	= Saldo aus Investitionstätigkeit (= Zeilen 26 / 34)	0,00	0	0	0	0	0	0
	36	= Finanzmittelüberschuss/-fehlbetrag (= Zeilen 17 und 35)	26,16	-1.800	-1.900	0	-1.900	-1.900	-1.900

108 GW-N u. FKH, KatS									
laufende Verwaltungstätigkeit									
60	1	Steuern und ähnliche Abgaben	0,00	0	0	-----	0	0	0
61	2	+ Zuweisungen und allgemeine Umlagen	0,00	0	0	-----	0	0	0
62	3	+ Sonstige Transfereinzahlungen	0,00	0	0	-----	0	0	0
63	4	+ öffentlich-rechtliche Leistungsentgelte	0,00	0	0	-----	0	0	0
641	5	+ privatrechtliche Leistungsentgelte	0,00	0	0	-----	0	0	0
642									
646									
648	6	+ Kostenerstattungen und Kostenumlagen	5.004,08	3.000	4.000	-----	4.000	4.000	4.000
		6482000 Einzahlungen aus Kostenerstattungen, Kostenumlagen Gemeinden (GV) *) Erstattung der Fahrzeugunterhaltungskosten durch den Kreis RD-Eck.	5.004,08	3.000	4.000	-----	4.000	4.000	4.000

Gemeinde: 01 Gemeinde Flintbek

Hauptproduktbereich	1	Zentrale Verwaltung
Produktbereich	12	Sicherheit und Ordnung
Produktgruppe	126	Brandschutz
Produkt	12601	Gemeindefeuerwehr 2 Ortsfeuerwehren und Jugendfeuerwehr

Ein- und Auszahlungsarten			Ergebnis des Vorjahres	Ansatz des Vorjahres	Ansatz des Haushaltsjahres	Verpflichtungsermächtigungen	Planung Haushaltsjahr + 1	Planung Haushaltsjahr + 2	Planung Haushaltsjahr + 3
			2018	2019	2020	2020	2021	2022	2023
			in EUR	in EUR	in EUR	in EUR	in EUR	in EUR	in EUR
1	2	3	4	5	6	7	8	9	10
65	7	+ sonstige Einzahlungen	0,00	0	0	----	0	0	0
66	8	+ Zinsen und sonstige Finanzeinzahlungen	0,00	0	0	----	0	0	0
	9	= Einzahlungen aus laufender Verwaltungstätigkeit	5.004,08	3.000	4.000	----	4.000	4.000	4.000
70	10	Personalauszahlungen	0,00	0	0	----	0	0	0
71	11	+ Versorgungsauszahlungen	0,00	0	0	----	0	0	0
72	12	+ Auszahlungen für Sach- u. Dienstleistungen	3.977,91	3.000	4.000	----	4.000	4.000	4.000
		7251000 Haltung von Fahrzeugen *) 1. Lfd. Unterhaltung GW-N und FKH 4.000 €.	3.977,91	3.000	4.000	----	4.000	4.000	4.000
75	13	+ Zinsen und sonstige Finanzauszahlungen	0,00	0	0	----	0	0	0
73	14	+ Transferauszahlungen	0,00	0	0	----	0	0	0
74	15	+ sonstige Auszahlungen	0,00	0	0	----	0	0	0
	16	= Auszahlungen aus laufender Verwaltungstätigkeit (= Zeilen 10 bis 15)	3.977,91	3.000	4.000	----	4.000	4.000	4.000
	17	Saldo aus laufender Verwaltungstätigkeit (= Zeilen 9 / 16)	1.026,17	0	0	----	0	0	0
		Investitionstätigkeit							
681	18	Einzahlungen aus Zuweisungen und Zuschüssen für Investitionen und Investitionsförderungsmaßnahmen	0,00	0	0	0	0	0	0
682	19	+ Einzahlungen aus der Veräußerung von Grundstücken und Gebäude	0,00	0	0	0	0	0	0
683	20	+ Einzahlungen aus der Veräußerung von beweglichem Anlagevermögen	0,00	0	0	0	0	0	0
684	21	+ Einzahlungen aus der Veräußerung von Finanzanlage	0,00	0	0	0	0	0	0
685	22	+ Einzahlungen aus der Abwicklung von Baumaßnahme	0,00	0	0	0	0	0	0
686	23	+ Einzahlungen aus Rückflüssen (für Investitionen und Investitionsförderungsmaßnahmen Dritter)	0,00	0	0	0	0	0	0
688	24	+ Einzahlungen aus Beiträgen u. ä. Entgelten	0,00	0	0	0	0	0	0
689	25	+ sonstige Investitionseinzahlungen	0,00	0	0	0	0	0	0
	26	= Summe der investiven Einzahlungen	0,00	0	0	0	0	0	0
781	27	Auszahlungen von Zuweisungen und Zuschüssen für Investitionen und Investitionsförderungsmaßnahmen	0,00	0	0	0	0	0	0
782	28	+ Auszahlungen für den Erwerb von Grundstücken und Gebäuden	0,00	0	0	0	0	0	0
783	29	+ Auszahlungen für den Erwerb von beweglichem Anlagevermögen	0,00	0	0	0	0	0	0
784	30	+ Auszahlungen für den Erwerb von Finanzanlagen	0,00	0	0	0	0	0	0
785	31	+ Auszahlungen für Baumaßnahmen	0,00	0	0	0	0	0	0
786	32	+ Auszahlungen für die Gewährung von Ausleihungen (für Investitionen und Investitionsförderungsmaßnahmen Dritter)	0,00	0	0	0	0	0	0
	33	+ Sonstige Investitionsauszahlungen	0,00	0	0	0	0	0	0
	34	= Summe der investiven Auszahlungen (= Zeilen 27 bis 33)	0,00	0	0	0	0	0	0
	35	= Saldo aus Investitionstätigkeit (= Zeilen 26 / 34)	0,00	0	0	0	0	0	0
	36	= Finanzmittelüberschuss/-fehlbetrag (= Zeilen 17 und 35)	1.026,17	0	0	0	0	0	0

Gemeinde: 01 Gemeinde Flintbek

Hauptproduktbereich	2	Schule und Kultur
Produktbereich	21	Allgemeine Schulen
Produktgruppe	211	Grundschulen
Produkt	21101	Schulkostenbeiträge

Ein- und Auszahlungsarten			Ergebnis des Vorjahres	Ansatz des Vorjahres	Ansatz des Haushaltsjahres	Verpflichtungsermächtigungen	Planung Haushaltsjahr + 1	Planung Haushaltsjahr + 2	Planung Haushaltsjahr + 3
			2018	2019	2020	2020	2021	2022	2023
			in EUR	in EUR	in EUR	in EUR	in EUR	in EUR	in EUR
1	2	3	4	5	6	7	8	9	10

**Ohne Projektzuordnung**

		laufende Verwaltungstätigkeit							
60	1	Steuern und ähnliche Abgaben	0,00	0	0	-----	0	0	0
61	2	+ Zuweisungen und allgemeine Umlagen	0,00	0	0	-----	0	0	0
62	3	+ Sonstige Transfereinzahlungen	0,00	0	0	-----	0	0	0
63	4	+ öffentlich-rechtliche Leistungsentgelte	0,00	0	0	-----	0	0	0
641	5	+ privatrechtliche Leistungsentgelte	0,00	0	0	-----	0	0	0
642									
646									
648	6	+ Kostenerstattungen und Kostenumlagen	0,00	0	0	-----	0	0	0
65	7	+ sonstige Einzahlungen	0,00	0	0	-----	0	0	0
66	8	+ Zinsen und sonstige Finanzeinzahlungen	0,00	0	0	-----	0	0	0
	9	= Einzahlungen aus laufender Verwaltungstätigkeit	0,00	0	0	-----	0	0	0
70	10	Personalauszahlungen	11.863,50	0	0	-----	0	0	0
		7012000 Dienstbezüge Arbeitnehmer/-innen	9.296,01	0	0	-----	0	0	0
		7022000 Beiträge zu Versorgungskassen Arbeitnehmer/-innen	644,91	0	0	-----	0	0	0
		7032000 Beiträge zur gesetzlichen Sozialversicherung Arbeitnehmer/-innen	1.882,24	0	0	-----	0	0	0
		7041000 Beihilfen, Unterstützungsleistungen und dgl. für Beschäftigte	40,34	0	0	-----	0	0	0
71	11	+ Versorgungsauszahlungen	0,00	0	0	-----	0	0	0
72	12	+ Auszahlungen für Sach- u. Dienstleistungen	0,00	0	0	-----	0	0	0
75	13	+ Zinsen und sonstige Finanzauszahlungen	0,00	0	0	-----	0	0	0
73	14	+ Transferauszahlungen	0,00	0	0	-----	0	0	0
74	15	+ sonstige Auszahlungen	47.507,11	46.000	52.000	-----	52.000	52.000	52.000
		7451000 Erstattung für Auszahlungen von Dritten aus laufender Verwaltungstätigkeit, Land *) Grundschulen, Privatschulen (bisher bei 21201.54510)	9.600,00	16.000	16.000	-----	16.000	16.000	16.000
		7452000 Erstattung für Auszahlungen von Dritten aus laufender Verwaltungstätigkeit, Gemeinden (GV) *) Schulkostenbeiträge Grundschulen (bisher bei 21201.5452000)	37.907,11	30.000	36.000	-----	36.000	36.000	36.000
	16	= Auszahlungen aus laufender Verwaltungstätigkeit (= Zeilen 10 bis 15)	59.370,61	46.000	52.000	-----	52.000	52.000	52.000
	17	Saldo aus laufender Verwaltungstätigkeit (= Zeilen 9 / 16)	-59.370,61	-46.000	-52.000	-----	-52.000	-52.000	-52.000
		Investitionstätigkeit							
681	18	Einzahlungen aus Zuweisungen und Zuschüssen für Investitionen und Investitionsförderungsmaßnahmen	0,00	0	0	0	0	0	0
682	19	+ Einzahlungen aus der Veräußerung von Grundstücken und Gebäude	0,00	0	0	0	0	0	0
683	20	+ Einzahlungen aus der Veräußerung von beweglichem Anlagevermögen	0,00	0	0	0	0	0	0
684	21	+ Einzahlungen aus der Veräußerung von Finanzanlage	0,00	0	0	0	0	0	0
685	22	+ Einzahlungen aus der Abwicklung von Baumaßnahme	0,00	0	0	0	0	0	0

Gemeinde: 01 Gemeinde Flintbek

Hauptproduktbereich	2	Schule und Kultur
Produktbereich	21	Allgemeine Schulen
Produktgruppe	211	Grundschulen
Produkt	21101	Schulkostenbeiträge

Ein- und Auszahlungsarten			Ergebnis des Vorjahres	Ansatz des Vorjahres	Ansatz des Haushaltsjahres	Verpflichtungsermächtigungen	Planung Haushaltsjahr + 1	Planung Haushaltsjahr + 2	Planung Haushaltsjahr + 3
			2018	2019	2020	2020	2021	2022	2023
			in EUR	in EUR	in EUR	in EUR	in EUR	in EUR	in EUR
1	2	3	4	5	6	7	8	9	10
686	23	+ Einzahlungen aus Rückflüssen (für Investitionen und Investitionsförderungsmaßnahmen Dritter)	0,00	0	0	0	0	0	0
688	24	+ Einzahlungen aus Beiträgen u. ä. Entgelten	0,00	0	0	0	0	0	0
689	25	+ sonstige Investitionseinzahlungen	0,00	0	0	0	0	0	0
	26	= Summe der investiven Einzahlungen	0,00	0	0	0	0	0	0
781	27	Auszahlungen von Zuweisungen und Zuschüssen für Investitionen und Investitionsförderungsmaßnahmen	0,00	0	0	0	0	0	0
782	28	+ Auszahlungen für den Erwerb von Grundstücken und Gebäuden	0,00	0	0	0	0	0	0
783	29	+ Auszahlungen für den Erwerb von beweglichem Anlagevermögen	0,00	0	0	0	0	0	0
784	30	+ Auszahlungen für den Erwerb von Finanzanlagen	0,00	0	0	0	0	0	0
785	31	+ Auszahlungen für Baumaßnahmen	0,00	0	0	0	0	0	0
786	32	+ Auszahlungen für die Gewährung von Ausleihungen (für Investitionen und Investitionsförderungsmaßnahmen Dritter)	0,00	0	0	0	0	0	0
	33	+ Sonstige Investitionsauszahlungen	0,00	0	0	0	0	0	0
	34	= Summe der investiven Auszahlungen (= Zeilen 27 bis 33)	0,00	0	0	0	0	0	0
	35	= Saldo aus Investitionstätigkeit (= Zeilen 26 / 34)	0,00	0	0	0	0	0	0
	36	= Finanzmittelüberschuss/-fehlbetrag (= Zeilen 17 und 35)	-59.370,61	-46.000	-52.000	0	-52.000	-52.000	-52.000



Gemeinde: 01 Gemeinde Flintbek

Hauptproduktbereich	2	Schule und Kultur
Produktbereich	21	Allgemeine Schulen
Produktgruppe	211	Grundschulen
Produkt	21102	Betreute Grundschule

Ein- und Auszahlungsarten			Ergebnis des Vorjahres	Ansatz des Vorjahres	Ansatz des Haushaltsjahres	Verpflichtungsermächtigungen	Planung Haushaltsjahr + 1	Planung Haushaltsjahr + 2	Planung Haushaltsjahr + 3
			2018	2019	2020	2020	2021	2022	2023
			in EUR	in EUR	in EUR	in EUR	in EUR	in EUR	in EUR
1	2	3	4	5	6	7	8	9	10
<b>Ohne Projektzuordnung</b>									
		laufende Verwaltungstätigkeit							
60	1	Steuern und ähnliche Abgaben	0,00	0	0	----	0	0	0
61	2	+ Zuweisungen und allgemeine Umlagen	242,81	100	0	----	0	0	0
		<i>6148000 Zuweisungen und Zuschüsse für laufende Zwecke von übrigen Bereichen</i>	242,81	100	0	----	0	0	0
62	3	+ Sonstige Transfereinzahlungen	0,00	0	0	----	0	0	0
63	4	+ öffentlich-rechtliche Leistungsentgelte	102.386,48	100.000	0	----	0	0	0
		<i>6321000 Benutzungsgebühren und ähnliche Entgelte</i>	102.386,48	100.000	0	----	0	0	0
641 642 646	5	+ privatrechtliche Leistungsentgelte	0,00	0	0	----	0	0	0
648	6	+ Kostenerstattungen und Kostenumlagen	0,00	0	0	----	0	0	0
65	7	+ sonstige Einzahlungen	0,00	0	0	----	0	0	0
66	8	+ Zinsen und sonstige Finanzeinzahlungen	0,00	0	0	----	0	0	0
	9	= Einzahlungen aus laufender Verwaltungstätigkeit	102.629,29	100.100	0	----	0	0	0
70	10	Personalauszahlungen	92.189,93	102.000	0	----	0	0	0
		<i>7012000 Dienstbezüge Arbeitnehmer/-innen</i>	75.077,42	82.300	0	----	0	0	0
		<i>7022000 Beiträge zu Versorgungskassen Arbeitnehmer/-innen</i>	4.042,24	4.600	0	----	0	0	0
		<i>7032000 Beiträge zur gesetzlichen Sozialversicherung Arbeitnehmer/-innen</i>	12.792,70	14.700	0	----	0	0	0
		<i>7041000 Beihilfen, Unterstützungsleistungen und dgl. für Beschäftigte</i>	277,57	400	0	----	0	0	0
71	11	+ Versorgungsauszahlungen	0,00	0	0	----	0	0	0
72	12	+ Auszahlungen für Sach- u. Dienstleistungen	3.908,83	4.400	0	----	0	0	0
		<i>7211000 Auszahlungen für Unterhaltung der Grundstücke und baulichen Anlagen</i>	0,00	400	0	----	0	0	0
		<i>7241000 Auszahlungen für Bewirtschaftung der Grundstücke, baulichen Anlagen usw..</i>	46,47	100	0	----	0	0	0
		<i>7262000 Aus- und Fortbildung, Umschulung</i>	36,60	300	0	----	0	0	0
		<i>7271000 Besondere Verwaltungs- und Betriebsauszahlungen</i>	2.081,58	800	0	----	0	0	0
		<i>7291000 Auszahlungen für sonstige Dienstleistungen</i>	1.744,18	2.800	0	----	0	0	0
75	13	+ Zinsen und sonstige Finanzauszahlungen	0,00	0	0	----	0	0	0
73	14	+ Transferauszahlungen	0,00	0	0	----	0	0	0
74	15	+ sonstige Auszahlungen	1.858,68	1.700	0	----	0	0	0
		<i>7431000 Geschäftsauszahlungen</i>	1.858,68	1.700	0	----	0	0	0
	16	= Auszahlungen aus laufender Verwaltungstätigkeit (= Zeilen 10 bis 15)	97.957,44	108.100	0	----	0	0	0
	17	Saldo aus laufender Verwaltungstätigkeit (= Zeilen 9 / 16)	4.671,85	-8.000	0	----	0	0	0
		Investitionstätigkeit							
681	18	Einzahlungen aus Zuweisungen und Zuschüssen für Investitionen und Investitionsförderungsmaßnahmen	0,00	0	0	0	0	0	0
682	19	+ Einzahlungen aus der Veräußerung von Grundstücken und Gebäude	0,00	0	0	0	0	0	0
683	20	+ Einzahlungen aus der Veräußerung von beweglichem Anlagevermögen	0,00	0	0	0	0	0	0

Gemeinde: 01 Gemeinde Flintbek

Hauptproduktbereich	2	Schule und Kultur
Produktbereich	21	Allgemeine Schulen
Produktgruppe	211	Grundschulen
Produkt	21102	Betreute Grundschule

Ein- und Auszahlungsarten			Ergebnis des Vorjahres	Ansatz des Vorjahres	Ansatz des Haushaltsjahres	Verpflichtungsermächtigungen	Planung Haushaltsjahr + 1	Planung Haushaltsjahr + 2	Planung Haushaltsjahr + 3
			2018	2019	2020	2020	2021	2022	2023
			in EUR	in EUR	in EUR	in EUR	in EUR	in EUR	in EUR
1	2	3	4	5	6	7	8	9	10
684	21	+ Einzahlungen aus der Veräußerung von Finanzanlage	0,00	0	0	0	0	0	0
685	22	+ Einzahlungen aus der Abwicklung von Baumaßnahme	0,00	0	0	0	0	0	0
686	23	+ Einzahlungen aus Rückflüssen (für Investitionen und Investitionsförderungsmaßnahmen Dritter)	0,00	0	0	0	0	0	0
688	24	+ Einzahlungen aus Beiträgen u. ä. Entgelten	0,00	0	0	0	0	0	0
689	25	+ sonstige Investitionseinzahlungen	0,00	0	0	0	0	0	0
	26	= Summe der investiven Einzahlungen	0,00	0	0	0	0	0	0
781	27	Auszahlungen von Zuweisungen und Zuschüssen für Investitionen und Investitionsförderungsmaßnahmen	0,00	0	0	0	0	0	0
782	28	+ Auszahlungen für den Erwerb von Grundstücken und Gebäuden	0,00	0	0	0	0	0	0
783	29	+ Auszahlungen für den Erwerb von beweglichem Anlagevermögen	2.673,91	0	0	0	0	0	0
		<i>7832089 Auszahlungen für den Erwerb von Sammelposten für Vermögensgegenstände des Anlagevermögens deren Anschaffungs- oder Herstellungskosten 150 Euro ohne Umsatzsteuer überschreiten, aber 1.000 Euro ohne Ums</i>	2.673,91	0	0	0	0	0	0
784	30	+ Auszahlungen für den Erwerb von Finanzanlagen	0,00	0	0	0	0	0	0
785	31	+ Auszahlungen für Baumaßnahmen	0,00	0	0	0	0	0	0
786	32	+ Auszahlungen für die Gewährung von Ausleihungen (für Investitionen und Investitionsförderungsmaßnahmen Dritter)	0,00	0	0	0	0	0	0
	33	+ Sonstige Investitionsauszahlungen	0,00	0	0	0	0	0	0
	34	= Summe der investiven Auszahlungen (= Zeilen 27 bis 33)	2.673,91	0	0	0	0	0	0
	35	= Saldo aus Investitionstätigkeit (= Zeilen 26 / 34)	-2.673,91	0	0	0	0	0	0
	36	= Finanzmittelüberschuss/-fehlbetrag (= Zeilen 17 und 35)	1.997,94	-8.000	0	0	0	0	0

Gemeinde: 01 Gemeinde Flintbek

Hauptproduktbereich	2	Schule und Kultur
Produktbereich	21	Allgemeine Schulen
Produktgruppe	211	Grundschulen
Produkt	21103	Betreute Grundschulen, Sonstige

Ein- und Auszahlungsarten			Ergebnis des Vorjahres	Ansatz des Vorjahres	Ansatz des Haushaltsjahres	Verpflichtungsermächtigungen	Planung Haushaltsjahr + 1	Planung Haushaltsjahr + 2	Planung Haushaltsjahr + 3
			2018	2019	2020	2020	2021	2022	2023
			in EUR	in EUR	in EUR	in EUR	in EUR	in EUR	in EUR
1	2	3	4	5	6	7	8	9	10

Ohne Projektzuordnung

		laufende Verwaltungstätigkeit							
60	1	Steuern und ähnliche Abgaben	0,00	0	0	-----	0	0	0
61	2	+ Zuweisungen und allgemeine Umlagen	0,00	0	0	-----	0	0	0
62	3	+ Sonstige Transfereinzahlungen	0,00	0	0	-----	0	0	0
63	4	+ öffentlich-rechtliche Leistungsentgelte	0,00	0	0	-----	0	0	0
641	5	+ privatrechtliche Leistungsentgelte	0,00	500	500	-----	500	500	500
642									
646		6461000 Sonstige privatrechtliche Leistungsentgelte	0,00	500	500	-----	500	500	500
648	6	+ Kostenerstattungen und Kostenumlagen	0,00	0	0	-----	0	0	0
65	7	+ sonstige Einzahlungen	0,00	0	0	-----	0	0	0
66	8	+ Zinsen und sonstige Finanzeinzahlungen	0,00	0	0	-----	0	0	0
	9	= Einzahlungen aus laufender Verwaltungstätigkeit	0,00	500	500	-----	500	500	500
70	10	Personalauszahlungen	0,00	0	0	-----	0	0	0
71	11	+ Versorgungsauszahlungen	0,00	0	0	-----	0	0	0
72	12	+ Auszahlungen für Sach- u. Dienstleistungen	0,00	0	0	-----	0	0	0
75	13	+ Zinsen und sonstige Finanzauszahlungen	0,00	0	0	-----	0	0	0
73	14	+ Transferauszahlungen	0,00	0	0	-----	0	0	0
74	15	+ sonstige Auszahlungen	0,00	500	500	-----	500	500	500
		7452000 Erstattung für Auszahlungen von Dritten aus laufender Verwaltungstätigkeit, Gemeinden (GV *) Betreute Grundschulen anderer Träger/Gemeinden	0,00	500	500	-----	500	500	500
	16	= Auszahlungen aus laufender Verwaltungstätigkeit (= Zeilen 10 bis 15)	0,00	500	500	-----	500	500	500
	17	Saldo aus laufender Verwaltungstätigkeit (= Zeilen 9 / 16)	0,00	0	0	-----	0	0	0
		Investitionstätigkeit							
681	18	Einzahlungen aus Zuweisungen und Zuschüssen für Investitionen und Investitionsförderungsmaßnahmen	0,00	0	0	0	0	0	0
682	19	+ Einzahlungen aus der Veräußerung von Grundstücken und Gebäude	0,00	0	0	0	0	0	0
683	20	+ Einzahlungen aus der Veräußerung von beweglichem Anlagevermögen	0,00	0	0	0	0	0	0
684	21	+ Einzahlungen aus der Veräußerung von Finanzanlage	0,00	0	0	0	0	0	0
685	22	+ Einzahlungen aus der Abwicklung von Baumaßnahme	0,00	0	0	0	0	0	0
686	23	+ Einzahlungen aus Rückflüssen (für Investitionen und Investitionsförderungsmaßnahmen Dritter)	0,00	0	0	0	0	0	0
688	24	+ Einzahlungen aus Beiträgen u. ä. Entgelten	0,00	0	0	0	0	0	0
689	25	+ sonstige Investitionseinzahlungen	0,00	0	0	0	0	0	0
	26	= Summe der investiven Einzahlungen	0,00	0	0	0	0	0	0
781	27	Auszahlungen von Zuweisungen und Zuschüssen für Investitionen und Investitionsförderungsmaßnahmen	0,00	0	0	0	0	0	0
782	28	+ Auszahlungen für den Erwerb von Grundstücken und Gebäuden	0,00	0	0	0	0	0	0
783	29	+ Auszahlungen für den Erwerb von beweglichem Anlagevermögen	0,00	0	0	0	0	0	0

Gemeinde: 01 Gemeinde Flintbek

Hauptproduktbereich	2	Schule und Kultur
Produktbereich	21	Allgemeine Schulen
Produktgruppe	211	Grundschulen
Produkt	21103	Betreute Grundschulen, Sonstige

Ein- und Auszahlungsarten			Ergebnis des Vorjahres	Ansatz des Vorjahres	Ansatz des Haushaltsjahres	Verpflichtungsermächtigungen	Planung Haushaltsjahr + 1	Planung Haushaltsjahr + 2	Planung Haushaltsjahr + 3
			2018	2019	2020	2020	2021	2022	2023
			in EUR	in EUR	in EUR	in EUR	in EUR	in EUR	in EUR
1	2	3	4	5	6	7	8	9	10
784	30	+ Auszahlungen für den Erwerb von Finanzanlagen	0,00	0	0	0	0	0	0
785	31	+ Auszahlungen für Baumaßnahmen	0,00	0	0	0	0	0	0
786	32	+ Auszahlungen für die Gewährung von Ausleihungen (für Investitionen und Investitionsförderungsmaßnahmen Dritter)	0,00	0	0	0	0	0	0
	33	+ Sonstige Investitionsauszahlungen	0,00	0	0	0	0	0	0
	34	= Summe der investiven Auszahlungen (= Zeilen 27 bis 33)	0,00	0	0	0	0	0	0
	35	= Saldo aus Investitionstätigkeit (= Zeilen 26 / 34)	0,00	0	0	0	0	0	0
	36	= Finanzmittelüberschuss/-fehlbetrag (= Zeilen 17 und 35)	0,00	0	0	0	0	0	0

Gemeinde: 01 Gemeinde Flintbek

Hauptproduktbereich	2	Schule und Kultur
Produktbereich	21	Allgemeine Schulen
Produktgruppe	212	Hauptschulen
Produkt	21201	Schulkostenbeiträge

Ein- und Auszahlungsarten			Ergebnis des Vorjahres	Ansatz des Vorjahres	Ansatz des Haushaltsjahres	Verpflichtungsermächtigungen	Planung Haushaltsjahr + 1	Planung Haushaltsjahr + 2	Planung Haushaltsjahr + 3
			2018	2019	2020	2020	2021	2022	2023
			in EUR	in EUR	in EUR	in EUR	in EUR	in EUR	in EUR
1	2	3	4	5	6	7	8	9	10

Ohne Projektzuordnung

		laufende Verwaltungstätigkeit							
60	1	Steuern und ähnliche Abgaben	0,00	0	0	-----	0	0	0
61	2	+ Zuweisungen und allgemeine Umlagen	0,00	0	0	-----	0	0	0
62	3	+ Sonstige Transfereinzahlungen	0,00	0	0	-----	0	0	0
63	4	+ öffentlich-rechtliche Leistungsentgelte	0,00	0	0	-----	0	0	0
641	5	+ privatrechtliche Leistungsentgelte	0,00	0	0	-----	0	0	0
642									
646									
648	6	+ Kostenerstattungen und Kostenumlagen	0,00	0	0	-----	0	0	0
65	7	+ sonstige Einzahlungen	0,00	0	0	-----	0	0	0
66	8	+ Zinsen und sonstige Finanzeinzahlungen	0,00	0	0	-----	0	0	0
	9	= Einzahlungen aus laufender Verwaltungstätigkeit	0,00	0	0	-----	0	0	0
70	10	Personalauszahlungen	8.877,81	16.500	16.500	-----	16.600	16.900	17.100
		7011000 Dienstbezüge Beamte/-innen	5.658,74	0	0	-----	0	0	0
		7012000 Dienstbezüge Arbeitnehmer/-innen	0,00	12.800	12.800	-----	13.000	13.200	13.400
		7021000 Beiträge zu Versorgungskassen für Beamte/-innen	3.219,07	0	0	-----	0	0	0
		7022000 Beiträge zu Versorgungskassen Arbeitnehmer/-innen	0,00	900	800	-----	800	800	800
		7032000 Beiträge zur gesetzlichen Sozialversicherung Arbeitnehmer/-innen	0,00	2.600	2.700	-----	2.700	2.800	2.800
		7041000 Beihilfen, Unterstützungsleistungen und dgl. für Beschäftigte	0,00	200	200	-----	100	100	100
71	11	+ Versorgungsauszahlungen	0,00	0	0	-----	0	0	0
72	12	+ Auszahlungen für Sach- u. Dienstleistungen	0,00	0	0	-----	0	0	0
75	13	+ Zinsen und sonstige Finanzauszahlungen	0,00	0	0	-----	0	0	0
73	14	+ Transferauszahlungen	0,00	0	0	-----	0	0	0
74	15	+ sonstige Auszahlungen	0,00	0	0	-----	0	0	0
	16	= Auszahlungen aus laufender Verwaltungstätigkeit (= Zeilen 10 bis 15)	8.877,81	16.500	16.500	-----	16.600	16.900	17.100
	17	Saldo aus laufender Verwaltungstätigkeit (= Zeilen 9 / 16)	-8.877,81	-16.500	-16.500	-----	-16.600	-16.900	-17.100
		Investitionstätigkeit							
681	18	Einzahlungen aus Zuweisungen und Zuschüssen für Investitionen und Investitionsförderungsmaßnahmen	0,00	0	0	0	0	0	0
682	19	+ Einzahlungen aus der Veräußerung von Grundstücken und Gebäude	0,00	0	0	0	0	0	0
683	20	+ Einzahlungen aus der Veräußerung von beweglichem Anlagevermögen	0,00	0	0	0	0	0	0
684	21	+ Einzahlungen aus der Veräußerung von Finanzanlage	0,00	0	0	0	0	0	0
685	22	+ Einzahlungen aus der Abwicklung von Baumaßnahme	0,00	0	0	0	0	0	0
686	23	+ Einzahlungen aus Rückflüssen (für Investitionen und Investitionsförderungsmaßnahmen Dritter)	0,00	0	0	0	0	0	0
688	24	+ Einzahlungen aus Beiträgen u. ä. Entgelten	0,00	0	0	0	0	0	0
689	25	+ sonstige Investitionseinzahlungen	0,00	0	0	0	0	0	0

Gemeinde: 01 Gemeinde Flintbek

Hauptproduktbereich	2	Schule und Kultur
Produktbereich	21	Allgemeine Schulen
Produktgruppe	212	Hauptschulen
Produkt	21201	Schulkostenbeiträge

Ein- und Auszahlungsarten			Ergebnis des Vorjahres	Ansatz des Vorjahres	Ansatz des Haushaltsjahres	Verpflichtungsermächtigungen	Planung Haushaltsjahr + 1	Planung Haushaltsjahr + 2	Planung Haushaltsjahr + 3
			2018	2019	2020	2020	2021	2022	2023
			in EUR	in EUR	in EUR	in EUR	in EUR	in EUR	in EUR
1	2	3	4	5	6	7	8	9	10
	26	= Summe der investiven Einzahlungen	0,00	0	0	0	0	0	0
781	27	Auszahlungen von Zuweisungen und Zuschüssen für Investitionen und Investitionsförderungsmaßnahmen	0,00	0	0	0	0	0	0
782	28	+ Auszahlungen für den Erwerb von Grundstücken und Gebäuden	0,00	0	0	0	0	0	0
783	29	+ Auszahlungen für den Erwerb von beweglichem Anlagevermögen	0,00	0	0	0	0	0	0
784	30	+ Auszahlungen für den Erwerb von Finanzanlagen	0,00	0	0	0	0	0	0
785	31	+ Auszahlungen für Baumaßnahmen	0,00	0	0	0	0	0	0
786	32	+ Auszahlungen für die Gewährung von Ausleihungen (für Investitionen und Investitionsförderungsmaßnahmen Dritter)	0,00	0	0	0	0	0	0
	33	+ Sonstige Investitionsauszahlungen	0,00	0	0	0	0	0	0
	34	= Summe der investiven Auszahlungen (= Zeilen 27 bis 33)	0,00	0	0	0	0	0	0
	35	= Saldo aus Investitionstätigkeit (= Zeilen 26 / 34)	0,00	0	0	0	0	0	0
	36	= Finanzmittelüberschuss/-fehlbetrag (= Zeilen 17 und 35)	-8.877,81	-16.500	-16.500	0	-16.600	-16.900	-17.100

Gemeinde: 01 Gemeinde Flintbek

Hauptproduktbereich	2	Schule und Kultur
Produktbereich	21	Allgemeine Schulen
Produktgruppe	216	Kombinierte Haupt- und Realschulen / Regionalschulen
Produkt	21611	Schule am Eiderwald

Ein- und Auszahlungsarten			Ergebnis des Vorjahres	Ansatz des Vorjahres	Ansatz des Haushaltsjahres	Verpflichtungsermächtigungen	Planung Haushaltsjahr + 1	Planung Haushaltsjahr + 2	Planung Haushaltsjahr + 3
			2018	2019	2020	2020	2021	2022	2023
			in EUR	in EUR	in EUR	in EUR	in EUR	in EUR	in EUR
1	2	3	4	5	6	7	8	9	10
<b>211 Schule am Eiderwald - Trägeraufgaben</b>									
		laufende Verwaltungstätigkeit							
60	1	Steuern und ähnliche Abgaben	0,00	0	0	-----	0	0	0
61	2	+ Zuweisungen und allgemeine Umlagen	0,00	0	0	-----	0	0	0
62	3	+ Sonstige Transfereinzahlungen	0,00	0	0	-----	0	0	0
63	4	+ öffentlich-rechtliche Leistungsentgelte	-125,44	0	0	-----	0	0	0
		6321001 Unterkunftsgebühren	-125,44	0	0	-----	0	0	0
641	5	+ privatrechtliche Leistungsentgelte	0,00	0	0	-----	0	0	0
642									
646									
648	6	+ Kostenerstattungen und Kostenumlagen	0,00	0	0	-----	0	0	0
65	7	+ sonstige Einzahlungen	0,00	0	0	-----	0	0	0
66	8	+ Zinsen und sonstige Finanzeinzahlungen	0,00	0	0	-----	0	0	0
	9	= Einzahlungen aus laufender Verwaltungstätigkeit	-125,44	0	0	-----	0	0	0
70	10	Personalauszahlungen	0,00	0	0	-----	0	0	0
71	11	+ Versorgungsauszahlungen	0,00	0	0	-----	0	0	0
72	12	+ Auszahlungen für Sach- u. Dienstleistungen	0,00	0	0	-----	0	0	0
75	13	+ Zinsen und sonstige Finanzauszahlungen	0,00	0	0	-----	0	0	0
73	14	+ Transferauszahlungen	0,00	0	0	-----	0	0	0
74	15	+ sonstige Auszahlungen	0,00	0	0	-----	0	0	0
	16	= Auszahlungen aus laufender Verwaltungstätigkeit (= Zeilen 10 bis 15)	0,00	0	0	-----	0	0	0
	17	Saldo aus laufender Verwaltungstätigkeit (= Zeilen 9 / 16)	-125,44	0	0	-----	0	0	0
		Investitionstätigkeit							
681	18	Einzahlungen aus Zuweisungen und Zuschüssen für Investitionen und Investitionsförderungsmaßnahmen	0,00	0	0	0	0	0	0
682	19	+ Einzahlungen aus der Veräußerung von Grundstücken und Gebäuden	0,00	0	0	0	0	0	0
683	20	+ Einzahlungen aus der Veräußerung von beweglichem Anlagevermögen	0,00	0	0	0	0	0	0
684	21	+ Einzahlungen aus der Veräußerung von Finanzanlage	0,00	0	0	0	0	0	0
685	22	+ Einzahlungen aus der Abwicklung von Baumaßnahme	0,00	0	0	0	0	0	0
686	23	+ Einzahlungen aus Rückflüssen (für Investitionen und Investitionsförderungsmaßnahmen Dritter)	0,00	0	0	0	0	0	0
688	24	+ Einzahlungen aus Beiträgen u. ä. Entgelten	0,00	0	0	0	0	0	0
689	25	+ sonstige Investitionseinzahlungen	0,00	0	0	0	0	0	0
	26	= Summe der investiven Einzahlungen	0,00	0	0	0	0	0	0
781	27	Auszahlungen von Zuweisungen und Zuschüssen für Investitionen und Investitionsförderungsmaßnahmen	0,00	0	0	0	0	0	0
782	28	+ Auszahlungen für den Erwerb von Grundstücken und Gebäuden	0,00	0	0	0	0	0	0
783	29	+ Auszahlungen für den Erwerb von beweglichem Anlagevermögen	0,00	0	0	0	0	0	0
784	30	+ Auszahlungen für den Erwerb von Finanzanlagen	0,00	0	0	0	0	0	0
785	31	+ Auszahlungen für Baumaßnahmen	0,00	0	0	0	0	0	0

Gemeinde: 01 Gemeinde Flintbek

Hauptproduktbereich	2	Schule und Kultur
Produktbereich	21	Allgemeine Schulen
Produktgruppe	216	Kombinierte Haupt- und Realschulen / Regionalschulen
Produkt	21611	Schule am Eiderwald

Ein- und Auszahlungsarten			Ergebnis des Vorjahres	Ansatz des Vorjahres	Ansatz des Haushaltsjahres	Verpflichtungsermächtigungen	Planung Haushaltsjahr + 1	Planung Haushaltsjahr + 2	Planung Haushaltsjahr + 3
			2018	2019	2020	2020	2021	2022	2023
			in EUR	in EUR	in EUR	in EUR	in EUR	in EUR	in EUR
1	2	3	4	5	6	7	8	9	10
786	32	+ Auszahlungen für die Gewährung von Ausleihungen (für Investitionen und Investitionsförderungsmaßnahmen Dritter)	0,00	0	0	0	0	0	0
	33	+ Sonstige Investitionsauszahlungen	0,00	0	0	0	0	0	0
	34	= Summe der investiven Auszahlungen (= Zeilen 27 bis 33)	0,00	0	0	0	0	0	0
	35	= Saldo aus Investitionstätigkeit (= Zeilen 26 / 34)	0,00	0	0	0	0	0	0
	36	= Finanzmittelüberschuss/-fehlbetrag (= Zeilen 17 und 35)	-125,44	0	0	0	0	0	0



Gemeinde: 01 Gemeinde Flintbek

Hauptproduktbereich	2	Schule und Kultur
Produktbereich	21	Allgemeine Schulen
Produktgruppe	216	Kombinierte Haupt- und Realschulen / Regionalschulen
Produkt	21612	Schulkostenbeiträge

Ein- und Auszahlungsarten			Ergebnis des Vorjahres	Ansatz des Vorjahres	Ansatz des Haushaltsjahres	Verpflichtungsermächtigungen	Planung Haushaltsjahr + 1	Planung Haushaltsjahr + 2	Planung Haushaltsjahr + 3
			2018	2019	2020	2020	2021	2022	2023
			in EUR	in EUR	in EUR	in EUR	in EUR	in EUR	in EUR
1	2	3	4	5	6	7	8	9	10

Ohne Projektzuordnung

		laufende Verwaltungstätigkeit							
60	1	Steuern und ähnliche Abgaben	0,00	0	0	-----	0	0	0
61	2	+ Zuweisungen und allgemeine Umlagen	0,00	0	0	-----	0	0	0
62	3	+ Sonstige Transfereinzahlungen	0,00	0	0	-----	0	0	0
63	4	+ öffentlich-rechtliche Leistungsentgelte	0,00	0	0	-----	0	0	0
641	5	+ privatrechtliche Leistungsentgelte	0,00	0	0	-----	0	0	0
642									
646									
648	6	+ Kostenerstattungen und Kostenumlagen	0,00	0	0	-----	0	0	0
65	7	+ sonstige Einzahlungen	0,00	0	0	-----	0	0	0
66	8	+ Zinsen und sonstige Finanzeinzahlungen	0,00	0	0	-----	0	0	0
	9	= Einzahlungen aus laufender Verwaltungstätigkeit	0,00	0	0	-----	0	0	0
70	10	Personalauszahlungen	0,00	0	0	-----	100	100	100
		7041000 Beihilfen, Unterstützungsleistungen und dgl. für Beschäftigte	0,00	0	0	-----	100	100	100
71	11	+ Versorgungsauszahlungen	0,00	0	0	-----	0	0	0
72	12	+ Auszahlungen für Sach- u. Dienstleistungen	0,00	0	0	-----	0	0	0
75	13	+ Zinsen und sonstige Finanzauszahlungen	0,00	0	0	-----	0	0	0
73	14	+ Transferauszahlungen	0,00	0	0	-----	0	0	0
74	15	+ sonstige Auszahlungen	0,00	7.000	7.000	-----	7.000	7.000	7.000
		7451000 Erstattung für Auszahlungen von Dritten aus laufender Verwaltungstätigkeit, Land * Regionalschulen	0,00	7.000	7.000	-----	7.000	7.000	7.000
	16	= Auszahlungen aus laufender Verwaltungstätigkeit (= Zeilen 10 bis 15)	0,00	7.000	7.000	-----	7.100	7.100	7.100
	17	Saldo aus laufender Verwaltungstätigkeit (= Zeilen 9 / 16)	0,00	-7.000	-7.000	-----	-7.100	-7.100	-7.100
		Investitionstätigkeit							
681	18	Einzahlungen aus Zuweisungen und Zuschüssen für Investitionen und Investitionsförderungsmaßnahmen	0,00	0	0	0	0	0	0
682	19	+ Einzahlungen aus der Veräußerung von Grundstücken und Gebäude	0,00	0	0	0	0	0	0
683	20	+ Einzahlungen aus der Veräußerung von beweglichem Anlagevermögen	0,00	0	0	0	0	0	0
684	21	+ Einzahlungen aus der Veräußerung von Finanzanlage	0,00	0	0	0	0	0	0
685	22	+ Einzahlungen aus der Abwicklung von Baumaßnahme	0,00	0	0	0	0	0	0
686	23	+ Einzahlungen aus Rückflüssen (für Investitionen und Investitionsförderungsmaßnahmen Dritter)	0,00	0	0	0	0	0	0
688	24	+ Einzahlungen aus Beiträgen u. ä. Entgelten	0,00	0	0	0	0	0	0
689	25	+ sonstige Investitionseinzahlungen	0,00	0	0	0	0	0	0
	26	= Summe der investiven Einzahlungen	0,00	0	0	0	0	0	0
781	27	Auszahlungen von Zuweisungen und Zuschüssen für Investitionen und Investitionsförderungsmaßnahmen	0,00	0	0	0	0	0	0
782	28	+ Auszahlungen für den Erwerb von Grundstücken und Gebäuden	0,00	0	0	0	0	0	0

Gemeinde: 01 Gemeinde Flintbek

Hauptproduktbereich	2	Schule und Kultur
Produktbereich	21	Allgemeine Schulen
Produktgruppe	216	Kombinierte Haupt- und Realschulen / Regionalschulen
Produkt	21612	Schulkostenbeiträge

Ein- und Auszahlungsarten			Ergebnis des Vorjahres	Ansatz des Vorjahres	Ansatz des Haushaltsjahres	Verpflichtungsermächtigungen	Planung Haushaltsjahr + 1	Planung Haushaltsjahr + 2	Planung Haushaltsjahr + 3
			2018	2019	2020	2020	2021	2022	2023
			in EUR	in EUR	in EUR	in EUR	in EUR	in EUR	in EUR
1	2	3	4	5	6	7	8	9	10
783	29	+ Auszahlungen für den Erwerb von beweglichem Anlagevermögen	0,00	0	0	0	0	0	0
784	30	+ Auszahlungen für den Erwerb von Finanzanlagen	0,00	0	0	0	0	0	0
785	31	+ Auszahlungen für Baumaßnahmen	0,00	0	0	0	0	0	0
786	32	+ Auszahlungen für die Gewährung von Ausleihungen (für Investitionen und Investitionsförderungsmaßnahmen Dritter)	0,00	0	0	0	0	0	0
	33	+ Sonstige Investitionsauszahlungen	0,00	0	0	0	0	0	0
	34	= Summe der investiven Auszahlungen (= Zeilen 27 bis 33)	0,00	0	0	0	0	0	0
	35	= Saldo aus Investitionstätigkeit (= Zeilen 26 / 34)	0,00	0	0	0	0	0	0
	36	= Finanzmittelüberschuss/-fehlbetrag (= Zeilen 17 und 35)	0,00	-7.000	-7.000	0	-7.100	-7.100	-7.100

Gemeinde: 01 Gemeinde Flintbek

Hauptproduktbereich	2	Schule und Kultur
Produktbereich	21	Allgemeine Schulen
Produktgruppe	217	Gymnasien, Kollegs
Produkt	21701	Schulkostenbeiträge

Ein- und Auszahlungsarten			Ergebnis des Vorjahres	Ansatz des Vorjahres	Ansatz des Haushaltsjahres	Verpflichtungsermächtigungen	Planung Haushaltsjahr + 1	Planung Haushaltsjahr + 2	Planung Haushaltsjahr + 3
			2018	2019	2020	2020	2021	2022	2023
			in EUR	in EUR	in EUR	in EUR	in EUR	in EUR	in EUR
1	2	3	4	5	6	7	8	9	10

Ohne Projektzuordnung

		laufende Verwaltungstätigkeit							
60	1	Steuern und ähnliche Abgaben	0,00	0	0	-----	0	0	0
61	2	+ Zuweisungen und allgemeine Umlagen	0,00	0	0	-----	0	0	0
62	3	+ Sonstige Transfereinzahlungen	0,00	0	0	-----	0	0	0
63	4	+ öffentlich-rechtliche Leistungsentgelte	0,00	0	0	-----	0	0	0
641	5	+ privatrechtliche Leistungsentgelte	0,00	0	0	-----	0	0	0
642									
646									
648	6	+ Kostenerstattungen und Kostenumlagen	0,00	0	0	-----	0	0	0
65	7	+ sonstige Einzahlungen	0,00	0	0	-----	0	0	0
66	8	+ Zinsen und sonstige Finanzeinzahlungen	0,00	0	0	-----	0	0	0
	9	= Einzahlungen aus laufender Verwaltungstätigkeit	0,00	0	0	-----	0	0	0
70	10	Personalauszahlungen	0,00	0	0	-----	0	0	0
71	11	+ Versorgungsauszahlungen	0,00	0	0	-----	0	0	0
72	12	+ Auszahlungen für Sach- u. Dienstleistungen	0,00	0	0	-----	0	0	0
75	13	+ Zinsen und sonstige Finanzauszahlungen	0,00	0	0	-----	0	0	0
73	14	+ Transferauszahlungen	0,00	0	0	-----	0	0	0
74	15	+ sonstige Auszahlungen	594.164,44	502.000	582.000	-----	582.000	582.000	582.000
		7451000 Erstattung für Auszahlungen von Dritten aus laufender Verwaltungstätigkeit, Land *) Gymnasien, Privatschulen	0,00	2.000	2.000	-----	2.000	2.000	2.000
		7452000 Erstattung für Auszahlungen von Dritten aus laufender Verwaltungstätigkeit, Gemeinden (GV) * Gymnasien	594.164,44	500.000	580.000	-----	580.000	580.000	580.000
	16	= Auszahlungen aus laufender Verwaltungstätigkeit (= Zeilen 10 bis 15)	594.164,44	502.000	582.000	-----	582.000	582.000	582.000
	17	Saldo aus laufender Verwaltungstätigkeit (= Zeilen 9 / 16)	-594.164,44	-502.000	-582.000	-----	-582.000	-582.000	-582.000
		Investitionstätigkeit							
681	18	Einzahlungen aus Zuweisungen und Zuschüssen für Investitionen und Investitionsförderungsmaßnahmen	0,00	0	0	0	0	0	0
682	19	+ Einzahlungen aus der Veräußerung von Grundstücken und Gebäude	0,00	0	0	0	0	0	0
683	20	+ Einzahlungen aus der Veräußerung von beweglichem Anlagevermögen	0,00	0	0	0	0	0	0
684	21	+ Einzahlungen aus der Veräußerung von Finanzanlage	0,00	0	0	0	0	0	0
685	22	+ Einzahlungen aus der Abwicklung von Baumaßnahme	0,00	0	0	0	0	0	0
686	23	+ Einzahlungen aus Rückflüssen (für Investitionen und Investitionsförderungsmaßnahmen Dritter)	0,00	0	0	0	0	0	0
688	24	+ Einzahlungen aus Beiträgen u. ä. Entgelten	0,00	0	0	0	0	0	0
689	25	+ sonstige Investitionseinzahlungen	0,00	0	0	0	0	0	0
	26	= Summe der investiven Einzahlungen	0,00	0	0	0	0	0	0
781	27	Auszahlungen von Zuweisungen und Zuschüssen für Investitionen und Investitionsförderungsmaßnahmen	0,00	0	0	0	0	0	0
782	28	+ Auszahlungen für den Erwerb von Grundstücken und Gebäuden	0,00	0	0	0	0	0	0

Gemeinde: 01 Gemeinde Flintbek

Hauptproduktbereich	2	Schule und Kultur
Produktbereich	21	Allgemeine Schulen
Produktgruppe	217	Gymnasien, Kollegs
Produkt	21701	Schulkostenbeiträge

Ein- und Auszahlungsarten			Ergebnis des Vorjahres	Ansatz des Vorjahres	Ansatz des Haushaltsjahres	Verpflichtungsermächtigungen	Planung Haushaltsjahr + 1	Planung Haushaltsjahr + 2	Planung Haushaltsjahr + 3
			2018	2019	2020	2020	2021	2022	2023
			in EUR	in EUR	in EUR	in EUR	in EUR	in EUR	in EUR
1	2	3	4	5	6	7	8	9	10
783	29	+ Auszahlungen für den Erwerb von beweglichem Anlagevermögen	0,00	0	0	0	0	0	0
784	30	+ Auszahlungen für den Erwerb von Finanzanlagen	0,00	0	0	0	0	0	0
785	31	+ Auszahlungen für Baumaßnahmen	0,00	0	0	0	0	0	0
786	32	+ Auszahlungen für die Gewährung von Ausleihungen (für Investitionen und Investitionsförderungsmaßnahmen Dritter)	0,00	0	0	0	0	0	0
	33	+ Sonstige Investitionsauszahlungen	0,00	0	0	0	0	0	0
	34	= Summe der investiven Auszahlungen (= Zeilen 27 bis 33)	0,00	0	0	0	0	0	0
	35	= Saldo aus Investitionstätigkeit (= Zeilen 26 / 34)	0,00	0	0	0	0	0	0
	36	= Finanzmittelüberschuss/-fehlbetrag (= Zeilen 17 und 35)	-594.164,44	-502.000	-582.000	0	-582.000	-582.000	-582.000

Gemeinde: 01 Gemeinde Flintbek

Hauptproduktbereich	2	Schule und Kultur
Produktbereich	21	Allgemeine Schulen
Produktgruppe	218	Gesamtschulen / Gemeinschaftsschulen
Produkt	21801	Schulkostenbeiträge

Ein- und Auszahlungsarten			Ergebnis des Vorjahres	Ansatz des Vorjahres	Ansatz des Haushaltsjahres	Verpflichtungsermächtigungen	Planung Haushaltsjahr + 1	Planung Haushaltsjahr + 2	Planung Haushaltsjahr + 3
			2018	2019	2020	2020	2021	2022	2023
			in EUR	in EUR	in EUR	in EUR	in EUR	in EUR	in EUR
1	2	3	4	5	6	7	8	9	10

Ohne Projektzuordnung

		laufende Verwaltungstätigkeit							
60	1	Steuern und ähnliche Abgaben	0,00	0	0	-----	0	0	0
61	2	+ Zuweisungen und allgemeine Umlagen	0,00	0	0	-----	0	0	0
62	3	+ Sonstige Transfereinzahlungen	0,00	0	0	-----	0	0	0
63	4	+ öffentlich-rechtliche Leistungsentgelte	0,00	0	0	-----	0	0	0
641	5	+ privatrechtliche Leistungsentgelte	0,00	0	0	-----	0	0	0
642									
646									
648	6	+ Kostenerstattungen und Kostenumlagen	0,00	0	0	-----	0	0	0
65	7	+ sonstige Einzahlungen	0,00	0	0	-----	0	0	0
66	8	+ Zinsen und sonstige Finanzeinzahlungen	0,00	0	0	-----	0	0	0
	9	= Einzahlungen aus laufender Verwaltungstätigkeit	0,00	0	0	-----	0	0	0
70	10	Personalauszahlungen	0,00	0	0	-----	0	0	0
71	11	+ Versorgungsauszahlungen	0,00	0	0	-----	0	0	0
72	12	+ Auszahlungen für Sach- u. Dienstleistungen	0,00	0	0	-----	0	0	0
75	13	+ Zinsen und sonstige Finanzauszahlungen	0,00	0	0	-----	0	0	0
73	14	+ Transferauszahlungen	0,00	0	0	-----	0	0	0
74	15	+ sonstige Auszahlungen	190.173,68	199.000	199.000	-----	199.000	199.000	199.000
		7451000 Erstattung für Auszahlungen von Dritten aus laufender Verwaltungstätigkeit, Land * Gemeinschaftsschulen, Privatschulen	24.563,00	27.000	27.000	-----	27.000	27.000	27.000
		7452000 Erstattung für Auszahlungen von Dritten aus laufender Verwaltungstätigkeit, Gemeinden (GV) * Gemeinschaftsschulen	165.610,68	172.000	172.000	-----	172.000	172.000	172.000
	16	= Auszahlungen aus laufender Verwaltungstätigkeit (= Zeilen 10 bis 15)	190.173,68	199.000	199.000	-----	199.000	199.000	199.000
	17	Saldo aus laufender Verwaltungstätigkeit (= Zeilen 9 / 16)	-190.173,68	-199.000	-199.000	-----	-199.000	-199.000	-199.000
		Investitionstätigkeit							
681	18	Einzahlungen aus Zuweisungen und Zuschüssen für Investitionen und Investitionsförderungsmaßnahmen	0,00	0	0	0	0	0	0
682	19	+ Einzahlungen aus der Veräußerung von Grundstücken und Gebäude	0,00	0	0	0	0	0	0
683	20	+ Einzahlungen aus der Veräußerung von beweglichem Anlagevermögen	0,00	0	0	0	0	0	0
684	21	+ Einzahlungen aus der Veräußerung von Finanzanlage	0,00	0	0	0	0	0	0
685	22	+ Einzahlungen aus der Abwicklung von Baumaßnahme	0,00	0	0	0	0	0	0
686	23	+ Einzahlungen aus Rückflüssen (für Investitionen und Investitionsförderungsmaßnahmen Dritter)	0,00	0	0	0	0	0	0
688	24	+ Einzahlungen aus Beiträgen u. ä. Entgelten	0,00	0	0	0	0	0	0
689	25	+ sonstige Investitionseinzahlungen	0,00	0	0	0	0	0	0
	26	= Summe der investiven Einzahlungen	0,00	0	0	0	0	0	0
781	27	Auszahlungen von Zuweisungen und Zuschüssen für Investitionen und Investitionsförderungsmaßnahmen	0,00	0	0	0	0	0	0
782	28	+ Auszahlungen für den Erwerb von Grundstücken und Gebäuden	0,00	0	0	0	0	0	0

Gemeinde: 01 Gemeinde Flintbek

Hauptproduktbereich	2	Schule und Kultur
Produktbereich	21	Allgemeine Schulen
Produktgruppe	218	Gesamtschulen / Gemeinschaftsschulen
Produkt	21801	Schulkostenbeiträge

Ein- und Auszahlungsarten			Ergebnis des Vorjahres	Ansatz des Vorjahres	Ansatz des Haushaltsjahres	Verpflichtungsermächtigungen	Planung Haushaltsjahr + 1	Planung Haushaltsjahr + 2	Planung Haushaltsjahr + 3
			2018	2019	2020	2020	2021	2022	2023
			in EUR	in EUR	in EUR	in EUR	in EUR	in EUR	in EUR
1	2	3	4	5	6	7	8	9	10
783	29	+ Auszahlungen für den Erwerb von beweglichem Anlagevermögen	0,00	0	0	0	0	0	0
784	30	+ Auszahlungen für den Erwerb von Finanzanlagen	0,00	0	0	0	0	0	0
785	31	+ Auszahlungen für Baumaßnahmen	0,00	0	0	0	0	0	0
786	32	+ Auszahlungen für die Gewährung von Ausleihungen (für Investitionen und Investitionsförderungsmaßnahmen Dritter)	0,00	0	0	0	0	0	0
	33	+ Sonstige Investitionsauszahlungen	0,00	0	0	0	0	0	0
	34	= Summe der investiven Auszahlungen (= Zeilen 27 bis 33)	0,00	0	0	0	0	0	0
	35	= Saldo aus Investitionstätigkeit (= Zeilen 26 / 34)	0,00	0	0	0	0	0	0
	36	= Finanzmittelüberschuss/-fehlbetrag (= Zeilen 17 und 35)	-190.173,68	-199.000	-199.000	0	-199.000	-199.000	-199.000

Gemeinde: 01 Gemeinde Flintbek

Hauptproduktbereich	2	Schule und Kultur
Produktbereich	21	Allgemeine Schulen
Produktgruppe	218	Gesamtschulen / Gemeinschaftsschulen
Produkt	21820	Schule am Eiderwald

Ein- und Auszahlungsarten			Ergebnis des Vorjahres	Ansatz des Vorjahres	Ansatz des Haushaltsjahres	Verpflichtungsermächtigungen	Planung Haushaltsjahr + 1	Planung Haushaltsjahr + 2	Planung Haushaltsjahr + 3
			2018	2019	2020	2020	2021	2022	2023
			in EUR	in EUR	in EUR	in EUR	in EUR	in EUR	in EUR
1	2	3	4	5	6	7	8	9	10

Ohne Projektzuordnung

		laufende Verwaltungstätigkeit							
60	1	Steuern und ähnliche Abgaben	0,00	0	0	-----	0	0	0
61	2	+ Zuweisungen und allgemeine Umlagen	0,00	0	0	-----	0	0	0
62	3	+ Sonstige Transfereinzahlungen	0,00	0	0	-----	0	0	0
63	4	+ öffentlich-rechtliche Leistungsentgelte	0,00	0	0	-----	0	0	0
641	5	+ privatrechtliche Leistungsentgelte	0,00	0	0	-----	0	0	0
642									
646									
648	6	+ Kostenerstattungen und Kostenumlagen	0,00	0	0	-----	0	0	0
65	7	+ sonstige Einzahlungen	0,00	0	0	-----	0	0	0
66	8	+ Zinsen und sonstige Finanzeinzahlungen	0,00	0	0	-----	0	0	0
	9	= Einzahlungen aus laufender Verwaltungstätigkeit	0,00	0	0	-----	0	0	0
70	10	Personalauszahlungen	581.831,35	581.600	729.300	-----	738.600	749.600	760.500
		7011000 Dienstbezüge Beamte/-innen	2.025,94	2.500	2.600	-----	2.600	2.700	2.700
		7012000 Dienstbezüge Arbeitnehmer/-innen	452.143,70	453.100	569.800	-----	578.300	586.900	595.400
		7019000 Dienstbezüge Sonstige Beschäftigungsentgelt	1.106,29	0	0	-----	0	0	0
		7021000 Beiträge zu Versorgungskassen für Beamte/-innen	1.544,19	1.400	1.500	-----	1.500	1.500	1.600
		7022000 Beiträge zu Versorgungskassen Arbeitnehmer/-innen	31.260,74	32.500	35.500	-----	36.000	36.600	37.100
		7032000 Beiträge zur gesetzlichen Sozialversicherung Arbeitnehmer/-innen	89.879,76	90.500	116.900	-----	118.700	120.400	122.200
		7041000 Beihilfen, Unterstützungsleistungen und dgl. für Beschäftigte	3.870,73	1.600	3.000	-----	1.500	1.500	1.500
71	11	+ Versorgungsauszahlungen	0,00	0	0	-----	0	0	0
72	12	+ Auszahlungen für Sach- u. Dienstleistungen	0,00	0	0	-----	0	0	0
75	13	+ Zinsen und sonstige Finanzauszahlungen	0,00	0	0	-----	0	0	0
73	14	+ Transferauszahlungen	0,00	0	0	-----	0	0	0
74	15	+ sonstige Auszahlungen	0,00	0	0	-----	0	0	0
	16	= Auszahlungen aus laufender Verwaltungstätigkeit (= Zeilen 10 bis 15)	581.831,35	581.600	729.300	-----	738.600	749.600	760.500
	17	Saldo aus laufender Verwaltungstätigkeit (= Zeilen 9 / 16)	-581.831,35	-581.600	-729.300	-----	-738.600	-749.600	-760.500
		Investitionstätigkeit							
681	18	Einzahlungen aus Zuweisungen und Zuschüssen für Investitionen und Investitionsförderungsmaßnahmen	0,00	0	0	0	0	0	0
682	19	+ Einzahlungen aus der Veräußerung von Grundstücken und Gebäude	0,00	0	0	0	0	0	0
683	20	+ Einzahlungen aus der Veräußerung von beweglichem Anlagevermögen	0,00	0	0	0	0	0	0
684	21	+ Einzahlungen aus der Veräußerung von Finanzanlage	0,00	0	0	0	0	0	0
685	22	+ Einzahlungen aus der Abwicklung von Baumaßnahme	0,00	0	0	0	0	0	0
686	23	+ Einzahlungen aus Rückflüssen (für Investitionen und Investitionsförderungsmaßnahmen Dritter)	0,00	0	0	0	0	0	0
688	24	+ Einzahlungen aus Beiträgen u. ä. Entgelten	0,00	0	0	0	0	0	0

Gemeinde: 01 Gemeinde Flintbek

Hauptproduktbereich	2	Schule und Kultur
Produktbereich	21	Allgemeine Schulen
Produktgruppe	218	Gesamtschulen / Gemeinschaftsschulen
Produkt	21820	Schule am Eiderwald

Ein- und Auszahlungsarten			Ergebnis des Vorjahres	Ansatz des Vorjahres	Ansatz des Haushaltsjahres	Verpflichtungsermächtigungen	Planung Haushaltsjahr + 1	Planung Haushaltsjahr + 2	Planung Haushaltsjahr + 3
			2018	2019	2020	2020	2021	2022	2023
			in EUR	in EUR	in EUR	in EUR	in EUR	in EUR	in EUR
1	2	3	4	5	6	7	8	9	10
689	25	+ sonstige Investitionseinzahlungen	0,00	0	0	0	0	0	0
	26	= Summe der investiven Einzahlungen	0,00	0	0	0	0	0	0
781	27	Auszahlungen von Zuweisungen und Zuschüssen für Investitionen und Investitionsförderungsmaßnahmen	0,00	0	0	0	0	0	0
782	28	+ Auszahlungen für den Erwerb von Grundstücken und Gebäuden	0,00	0	0	0	0	0	0
783	29	+ Auszahlungen für den Erwerb von beweglichem Anlagevermögen	0,00	0	0	0	0	0	0
784	30	+ Auszahlungen für den Erwerb von Finanzanlagen	0,00	0	0	0	0	0	0
785	31	+ Auszahlungen für Baumaßnahmen	0,00	0	0	0	0	0	0
786	32	+ Auszahlungen für die Gewährung von Ausleihungen (für Investitionen und Investitionsförderungsmaßnahmen Dritter)	0,00	0	0	0	0	0	0
	33	+ Sonstige Investitionsauszahlungen	0,00	0	0	0	0	0	0
	34	= Summe der investiven Auszahlungen (= Zeilen 27 bis 33)	0,00	0	0	0	0	0	0
	35	= Saldo aus Investitionstätigkeit (= Zeilen 26 / 34)	0,00	0	0	0	0	0	0
	36	= Finanzmittelüberschuss/-fehlbetrag (= Zeilen 17 und 35)	-581.831,35	-581.600	-729.300	0	-738.600	-749.600	-760.500

211 Schule am Eiderwald - Trägersaufgaben									
laufende Verwaltungstätigkeit									
60	1	Steuern und ähnliche Abgaben	0,00	0	0	----	0	0	0
61	2	+ Zuweisungen und allgemeine Umlagen	11.000,00	0	0	----	0	0	0
		<i>6141000 Zuweisungen und Zuschüsse für laufende Zwecke vom Land</i>	<i>11.000,00</i>	<i>0</i>	<i>0</i>	<i>----</i>	<i>0</i>	<i>0</i>	<i>0</i>
62	3	+ Sonstige Transfereinzahlungen	0,00	0	0	----	0	0	0
63	4	+ öffentlich-rechtliche Leistungsentgelte	9.965,44	16.400	16.500	----	16.500	16.500	16.500
		<i>6321000 Benutzungsgebühren und ähnliche Entgelte</i>	<i>9.600,00</i>	<i>16.100</i>	<i>16.100</i>	<i>----</i>	<i>16.100</i>	<i>16.100</i>	<i>16.100</i>
		<i>*) Int. Leistungsbez. VHS 6.500 € (27101.531800), TSV 9.600 € (42101.5318000).</i>							
		<i>6321001 Unterkunftsgebühren</i>	<i>365,44</i>	<i>300</i>	<i>400</i>	<i>----</i>	<i>400</i>	<i>400</i>	<i>400</i>
641 642 646	5	+ privatrechtliche Leistungsentgelte	55.287,26	34.100	4.100	----	4.100	4.100	4.100
		<i>6411000 Mieten und Pachten</i>	<i>3.974,88</i>	<i>3.900</i>	<i>3.900</i>	<i>----</i>	<i>3.900</i>	<i>3.900</i>	<i>3.900</i>
		<i>*) Dienstwohnung Hausmeister.</i>							
		<i>6461000 Sonstige privatrechtliche Leistungsentgelte</i>	<i>768,58</i>	<i>200</i>	<i>200</i>	<i>----</i>	<i>200</i>	<i>200</i>	<i>200</i>
		<i>6461001 Sonstige privatrechtliche Leistungsentgelt 1</i>	<i>50.543,80</i>	<i>30.000</i>	<i>0</i>	<i>----</i>	<i>0</i>	<i>0</i>	<i>0</i>
648	6	+ Kostenerstattungen und Kostenumlagen	523.827,04	495.000	484.000	----	484.000	484.000	484.000
		<i>6482000 Einzahlungen aus Kostenerstattungen, Kostenumlagen Gemeinden (GV)</i>	<i>523.827,04</i>	<i>495.000</i>	<i>484.000</i>	<i>----</i>	<i>484.000</i>	<i>484.000</i>	<i>484.000</i>
		<i>*) Schulkostenbeiträge (242 auswärtige Schüler)</i>							
65	7	+ sonstige Einzahlungen	0,00	0	0	----	0	0	0
66	8	+ Zinsen und sonstige Finanzeinzahlungen	0,00	0	0	----	0	0	0
	9	= Einzahlungen aus laufender Verwaltungstätigkeit	600.079,74	545.500	504.600	----	504.600	504.600	504.600
70	10	Personalauszahlungen	0,00	0	0	----	0	0	0
71	11	+ Versorgungsauszahlungen	0,00	0	0	----	0	0	0
72	12	+ Auszahlungen für Sach- u. Dienstleistungen	345.499,23	331.300	310.400	----	308.700	308.700	308.700



Gemeinde: 01 Gemeinde Flintbek

Hauptproduktbereich	2	Schule und Kultur
Produktbereich	21	Allgemeine Schulen
Produktgruppe	218	Gesamtschulen / Gemeinschaftsschulen
Produkt	21820	Schule am Eiderwald

Ein- und Auszahlungsarten			Ergebnis des Vorjahres	Ansatz des Vorjahres	Ansatz des Haushaltsjahres	Verpflichtungsermächtigungen	Planung Haushaltsjahr + 1	Planung Haushaltsjahr + 2	Planung Haushaltsjahr + 3
			2018	2019	2020	2020	2021	2022	2023
			in EUR	in EUR	in EUR	in EUR	in EUR	in EUR	in EUR
1	2	3	4	5	6	7	8	9	10
		7211000 Auszahlungen für Unterhaltung der Grundstücke und baulichen Anlagen *) baul. Unterhaltung lt. Liste 65.700 € ; Erneuerung Palisaden Grundschulhof lt. Sicherheitsgutachten 6.000 €	101.265,14	72.500	71.700	-----	70.000	70.000	70.000
		7241000 Auszahlungen für Bewirtschaftung der Grundstücke, baulichen Anlagen usw. *) Reinigungsfremdvergabe ca. 73.500 € + Fensterreinigung, Versicherung, Müll, etc 15.000 €; E-Check 6.600 € ; Reinigungsmittel 10.000 € = 105.100 €	76.753,46	119.300	105.100	-----	105.100	105.100	105.100
		7241100 Auszahlungen f. Bewirtschaftungen d. Grundst., Energiekosten	92.405,91	90.000	95.000	-----	95.000	95.000	95.000
		7251000 Haltung von Fahrzeugen	2.520,26	2.200	1.300	-----	1.300	1.300	1.300
		7261000 Dienst- und Schutzbekleidung, persönliche Ausrüstungsgegenstände *) Hausmeister und Hallenwart 600 €, Reinigungskräfte 300 €, Mensa 100 €.	1.035,82	1.000	1.000	-----	1.000	1.000	1.000
		7262000 Aus- und Fortbildung, Umschulung *) Schulsekretärinnen (1.000 €) + Schulsozialarbeiter (Schulsozialarbeiter 500 €)	1.335,63	1.000	1.500	-----	1.500	1.500	1.500
		7271000 Besondere Verwaltungs- und Betriebsauszahlungen *) Lfd. Unterhaltung einschl. Reparaturen 13.000 €.	14.821,11	13.000	13.000	-----	13.000	13.000	13.000
		7271100 Besondere Verwaltungs- und Betriebsauszahlungen *) neu bei Projekt 222 Offene Ganztagschule	55.361,90	30.000	0	-----	0	0	0
		7291000 Auszahlungen für sonstige Dienstleistungen *) Umlage FSJ 1.800 €, Kooperationsvereinbarung EDV Schule mit Amt Bordesholm 20.000 €	0,00	2.300	21.800	-----	21.800	21.800	21.800
75	13	+ Zinsen und sonstige Finanzauszahlungen	0,00	0	0	-----	0	0	0
73	14	+ Transferauszahlungen	0,00	0	0	-----	0	0	0
74	15	+ sonstige Auszahlungen	21.118,34	7.900	7.900	-----	7.900	7.900	7.900
		7431000 Geschäftsauszahlungen *) Post- u. Fernmeldegebühren, Telefonanlage, Kopierer/Drucker 7.600 €, Reisekosten 300 €.	21.118,34	7.900	7.900	-----	7.900	7.900	7.900
	16	= Auszahlungen aus laufender Verwaltungstätigkeit (= Zeilen 10 bis 15)	366.617,57	339.200	318.300	-----	316.600	316.600	316.600
	17	Saldo aus laufender Verwaltungstätigkeit (= Zeilen 9 / 16)	233.462,17	206.300	186.300	-----	188.000	188.000	188.000
		Investitionstätigkeit							
681	18	Einzahlungen aus Zuweisungen und Zuschüssen für Investitionen und Investitionsförderungsmaßnahmen	0,00	0	0	0	0	0	0
682	19	+ Einzahlungen aus der Veräußerung von Grundstücken und Gebäude	0,00	0	0	0	0	0	0
683	20	+ Einzahlungen aus der Veräußerung von beweglichem Anlagevermögen	0,00	0	0	0	0	0	0
684	21	+ Einzahlungen aus der Veräußerung von Finanzanlage	0,00	0	0	0	0	0	0
685	22	+ Einzahlungen aus der Abwicklung von Baumaßnahme	0,00	0	0	0	0	0	0
686	23	+ Einzahlungen aus Rückflüssen (für Investitionen und Investitionsförderungsmaßnahmen Dritter)	0,00	0	0	0	0	0	0

Gemeinde: 01 Gemeinde Flintbek

Hauptproduktbereich	2	Schule und Kultur
Produktbereich	21	Allgemeine Schulen
Produktgruppe	218	Gesamtschulen / Gemeinschaftsschulen
Produkt	21820	Schule am Eiderwald

Ein- und Auszahlungsarten			Ergebnis des Vorjahres	Ansatz des Vorjahres	Ansatz des Haushaltsjahres	Verpflichtungsermächtigungen	Planung Haushaltsjahr + 1	Planung Haushaltsjahr + 2	Planung Haushaltsjahr + 3
			2018	2019	2020	2020	2021	2022	2023
			in EUR	in EUR	in EUR	in EUR	in EUR	in EUR	in EUR
1	2	3	4	5	6	7	8	9	10
688	24	+ Einzahlungen aus Beiträgen u. ä. Entgelten	0,00	0	0	0	0	0	0
689	25	+ sonstige Investitionseinzahlungen	0,00	0	0	0	0	0	0
	26	= Summe der investiven Einzahlungen	0,00	0	0	0	0	0	0
781	27	Auszahlungen von Zuweisungen und Zuschüssen für Investitionen und Investitionsförderungsmaßnahmen	0,00	0	0	0	0	0	0
782	28	+ Auszahlungen für den Erwerb von Grundstücken und Gebäuden	0,00	0	0	0	0	0	0
783	29	+ Auszahlungen für den Erwerb von beweglichem Anlagevermögen	56.318,16	42.200	15.000	0	11.800	11.800	11.800
		7831070 Auszahlungen für den Erwerb von Maschinen und technische Anlagen, Fahrzeugen ) Ersatzbürsten, lfd. Anschaffung + Verbrauchsmaterial	1.365,00	3.500	1.800	0	1.800	1.800	1.800
		7831080 Auszahlungen für den Erwerb von Betriebs- und Geschäftsausstattung ) Anschaffung eines Jugendbarren f. kleine Turnhalle 3.200 €	45.920,90	21.700	3.200	0	0	0	0
		7832079 Auszahlungen für den Erwerb von Sammelposten für Vermögensgegenstände des Anlagevermögens deren Anschaffungs- oder Herstellungskosten 150 Euro ohne Umsatzsteuer überschreiten, aber 1.000 Euro ohne Ums	1.470,93	2.000	0	0	0	0	0
		7832089 Auszahlungen für den Erwerb von Sammelposten für Vermögensgegenstände des Anlagevermögens deren Anschaffungs- oder Herstellungskosten 150 Euro ohne Umsatzsteuer überschreiten, aber 1.000 Euro ohne Ums ) Budget für dringend erforderliche Anschaffungen 10.000 €	7.561,33	15.000	10.000	0	10.000	10.000	10.000
784	30	+ Auszahlungen für den Erwerb von Finanzanlagen	0,00	0	0	0	0	0	0
785	31	+ Auszahlungen für Baumaßnahmen	0,00	0	0	0	0	0	0
786	32	+ Auszahlungen für die Gewährung von Ausleihungen (für Investitionen und Investitionsförderungsmaßnahmen Dritter)	0,00	0	0	0	0	0	0
	33	+ Sonstige Investitionsauszahlungen	0,00	0	0	0	0	0	0
	34	= Summe der investiven Auszahlungen (= Zeilen 27 bis 33)	56.318,16	42.200	15.000	0	11.800	11.800	11.800
	35	= Saldo aus Investitionstätigkeit (= Zeilen 26 / 34)	-56.318,16	-42.200	-15.000	0	-11.800	-11.800	-11.800
	36	= Finanzmittelüberschuss/-fehlbetrag (= Zeilen 17 und 35)	177.144,01	164.100	171.300	0	176.200	176.200	176.200

212 Schule am Eiderwald - Schul-Aufgaben									
laufende Verwaltungstätigkeit									
60	1	Steuern und ähnliche Abgaben	0,00	0	0	----	0	0	0
61	2	+ Zuweisungen und allgemeine Umlagen	52.039,67	40.100	20.100	----	20.100	20.100	20.100
		6141000 Zuweisungen und Zuschüsse für laufende Zwecke vom Land ) Förderung f.d. Offene Ganztagschule; zukünftig bei Projekt 222	30.146,67	20.000	0	----	0	0	0
		6142000 Zuweisungen und Zuschüsse für laufende Zwecke von Gemeinden (GV) ) Förderung der Schulsozialarbeit	21.893,00	20.000	20.000	----	20.000	20.000	20.000
		6147000 Zuweisungen und Zuschüsse für laufende Zwecke von privaten Unternehmen ) Spenden für Klassenfahrten u.a.	0,00	100	100	----	100	100	100

Gemeinde: 01 Gemeinde Flintbek

Hauptproduktbereich	2	Schule und Kultur
Produktbereich	21	Allgemeine Schulen
Produktgruppe	218	Gesamtschulen / Gemeinschaftsschulen
Produkt	21820	Schule am Eiderwald

Ein- und Auszahlungsarten			Ergebnis des Vorjahres	Ansatz des Vorjahres	Ansatz des Haushaltsjahres	Verpflichtungsermächtigungen	Planung Haushaltsjahr + 1	Planung Haushaltsjahr + 2	Planung Haushaltsjahr + 3
			2018	2019	2020	2020	2021	2022	2023
			in EUR	in EUR	in EUR	in EUR	in EUR	in EUR	in EUR
1	2	3	4	5	6	7	8	9	10
62	3	+ Sonstige Transfereinzahlungen	0,00	0	0	-----	0	0	0
63	4	+ öffentlich-rechtliche Leistungsentgelte	0,00	0	0	-----	0	0	0
641 642 646	5	+ privatrechtliche Leistungsentgelte	0,00	0	0	-----	0	0	0
648	6	+ Kostenerstattungen und Kostenumlagen	0,00	0	0	-----	0	0	0
65	7	+ sonstige Einzahlungen	0,00	0	0	-----	0	0	0
66	8	+ Zinsen und sonstige Finanzeinzahlungen	0,00	0	0	-----	0	0	0
	9	= Einzahlungen aus laufender Verwaltungstätigkeit	52.039,67	40.100	20.100	-----	20.100	20.100	20.100
70	10	Personalauszahlungen	0,00	0	0	-----	0	0	0
71	11	+ Versorgungsauszahlungen	0,00	0	0	-----	0	0	0
72	12	+ Auszahlungen für Sach- u. Dienstleistungen	121.897,93	108.200	82.700	-----	82.700	82.700	82.700
		7271000 Besondere Verwaltungs- und Betriebsauszahlungen *) Lfd. Aufwendungen 6.000 €, Lehr- u. Unterrichtsmittel 8.500 €.	13.985,05	14.500	14.500	-----	14.500	14.500	14.500
		7291000 Auszahlungen für sonstige Dienstleistungen *) Lernmittel 58.400 €, Verbraucherbildung (Kochunterricht usw.) 4.000 €, Veranstaltungen 1.000 €, Projektwoche 2020 1.000 €, Konfliktlotsen- und Sanitärer-Ausbildung 1.000 €, Kosten für Verfielfältigungen, Erst. an Kreis 800 €	89.040,66	66.200	66.200	-----	66.200	66.200	66.200
		7291100 Auszahlungen für sonstige Dienstleistungen *) Pauschale für alle Kosten der Nachmittagsangebote.	18.233,18	26.000	0	-----	0	0	0
		7291200 Auszahlungen für sonstige Dienstleistungen *) Kosten der Schulsozialarbeit, Ausstattung mit pädagogischem Trainingsmaterial	639,04	1.500	2.000	-----	2.000	2.000	2.000
75	13	+ Zinsen und sonstige Finanzauszahlungen	0,00	0	0	-----	0	0	0
73	14	+ Transferauszahlungen	482,80	1.000	1.000	-----	1.000	1.000	1.000
		7318000 Auszahlungen für Zuweisungen und Zuschüsse für laufende Zwecke an übrige Bereiche *) Klassenfahrten; Erstattung nicht gedeckter Kosten f. Lehrkräfte/Begleitpersonen (für Schüler bei 24201.5318000)	482,80	1.000	1.000	-----	1.000	1.000	1.000
74	15	+ sonstige Auszahlungen	5.790,51	5.000	5.000	-----	5.000	5.000	5.000
		7431000 Geschäftsauszahlungen *) Bürobedarf 4.700 €, Vermischte Ausgaben 300 €.	5.790,51	5.000	5.000	-----	5.000	5.000	5.000
	16	= Auszahlungen aus laufender Verwaltungstätigkeit (= Zeilen 10 bis 15)	128.171,24	114.200	88.700	-----	88.700	88.700	88.700
	17	Saldo aus laufender Verwaltungstätigkeit (= Zeilen 9 / 16)	-76.131,57	-74.100	-68.600	-----	-68.600	-68.600	-68.600
		Investitionstätigkeit							
681	18	Einzahlungen aus Zuweisungen und Zuschüssen für Investitionen und Investitionsförderungsmaßnahmen	0,00	0	0	0	0	0	0
682	19	+ Einzahlungen aus der Veräußerung von Grundstücken und Gebäude	0,00	0	0	0	0	0	0
683	20	+ Einzahlungen aus der Veräußerung von beweglichem Anlagevermögen	0,00	0	0	0	0	0	0
684	21	+ Einzahlungen aus der Veräußerung von Finanzanlage	0,00	0	0	0	0	0	0



Gemeinde: 01 Gemeinde Flintbek

Hauptproduktbereich	2	Schule und Kultur
Produktbereich	21	Allgemeine Schulen
Produktgruppe	218	Gesamtschulen / Gemeinschaftsschulen
Produkt	21820	Schule am Eiderwald

Ein- und Auszahlungsarten			Ergebnis des Vorjahres	Ansatz des Vorjahres	Ansatz des Haushaltsjahres	Verpflichtungsermächtigungen	Planung Haushaltsjahr + 1	Planung Haushaltsjahr + 2	Planung Haushaltsjahr + 3
			2018	2019	2020	2020	2021	2022	2023
			in EUR	in EUR	in EUR	in EUR	in EUR	in EUR	in EUR
1	2	3	4	5	6	7	8	9	10
648	6	+ Kostenerstattungen und Kostenumlagen	0,00	0	0	----	0	0	0
65	7	+ sonstige Einzahlungen	0,00	0	0	----	0	0	0
66	8	+ Zinsen und sonstige Finanzeinzahlungen	0,00	0	0	----	0	0	0
	9	= Einzahlungen aus laufender Verwaltungstätigkeit	0,00	0	0	----	0	0	0
70	10	Personalauszahlungen	0,00	0	0	----	0	0	0
71	11	+ Versorgungsauszahlungen	0,00	0	0	----	0	0	0
72	12	+ Auszahlungen für Sach- u. Dienstleistungen	0,00	0	0	----	0	0	0
75	13	+ Zinsen und sonstige Finanzauszahlungen	0,00	0	0	----	0	0	0
73	14	+ Transferauszahlungen	0,00	0	0	----	0	0	0
74	15	+ sonstige Auszahlungen	0,00	0	0	----	0	0	0
	16	= Auszahlungen aus laufender Verwaltungstätigkeit (= Zeilen 10 bis 15)	0,00	0	0	----	0	0	0
	17	Saldo aus laufender Verwaltungstätigkeit (= Zeilen 9 / 16)	0,00	0	0	----	0	0	0
		Investitionstätigkeit							
681	18	Einzahlungen aus Zuweisungen und Zuschüssen für Investitionen und Investitionsförderungsmaßnahmen	0,00	0	0	0	0	0	0
682	19	+ Einzahlungen aus der Veräußerung von Grundstücken und Gebäude	0,00	0	0	0	0	0	0
683	20	+ Einzahlungen aus der Veräußerung von beweglichem Anlagevermögen	0,00	0	0	0	0	0	0
684	21	+ Einzahlungen aus der Veräußerung von Finanzanlage	0,00	0	0	0	0	0	0
685	22	+ Einzahlungen aus der Abwicklung von Baumaßnahme	0,00	0	0	0	0	0	0
686	23	+ Einzahlungen aus Rückflüssen (für Investitionen und Investitionsförderungsmaßnahmen Dritter)	0,00	0	0	0	0	0	0
688	24	+ Einzahlungen aus Beiträgen u. ä. Entgelten	0,00	0	0	0	0	0	0
689	25	+ sonstige Investitionseinzahlungen	0,00	0	0	0	0	0	0
	26	= Summe der investiven Einzahlungen	0,00	0	0	0	0	0	0
781	27	Auszahlungen von Zuweisungen und Zuschüssen für Investitionen und Investitionsförderungsmaßnahmen	0,00	0	0	0	0	0	0
782	28	+ Auszahlungen für den Erwerb von Grundstücken und Gebäuden	0,00	0	0	0	0	0	0
783	29	+ Auszahlungen für den Erwerb von beweglichem Anlagevermögen	0,00	0	0	0	0	0	0
784	30	+ Auszahlungen für den Erwerb von Finanzanlagen	0,00	0	0	0	0	0	0
785	31	+ Auszahlungen für Baumaßnahmen	2.387,87	0	0	0	0	0	0
		<i>7852000 Auszahlungen aus Tiefbaumaßnahmen</i>	<i>2.387,87</i>	<i>0</i>	<i>0</i>	<i>0</i>	<i>0</i>	<i>0</i>	<i>0</i>
786	32	+ Auszahlungen für die Gewährung von Ausleihungen (für Investitionen und Investitionsförderungsmaßnahmen Dritter)	0,00	0	0	0	0	0	0
	33	+ Sonstige Investitionsauszahlungen	0,00	0	0	0	0	0	0
	34	= Summe der investiven Auszahlungen (= Zeilen 27 bis 33)	2.387,87	0	0	0	0	0	0
	35	= Saldo aus Investitionstätigkeit (= Zeilen 26 / 34)	-2.387,87	0	0	0	0	0	0
	36	= Finanzmittelüberschuss/-fehlbetrag (= Zeilen 17 und 35)	-2.387,87	0	0	0	0	0	0

<b>220</b>			<b>Neubau/Sanierung der Schule</b>						
		laufende Verwaltungstätigkeit							

Gemeinde: 01 Gemeinde Flintbek

Hauptproduktbereich	2	Schule und Kultur
Produktbereich	21	Allgemeine Schulen
Produktgruppe	218	Gesamtschulen / Gemeinschaftsschulen
Produkt	21820	Schule am Eiderwald

Ein- und Auszahlungsarten			Ergebnis des Vorjahres	Ansatz des Vorjahres	Ansatz des Haushaltsjahres	Verpflichtungsermächtigungen	Planung Haushaltsjahr + 1	Planung Haushaltsjahr + 2	Planung Haushaltsjahr + 3
			2018	2019	2020	2020	2021	2022	2023
			in EUR	in EUR	in EUR	in EUR	in EUR	in EUR	in EUR
1	2	3	4	5	6	7	8	9	10
60	1	Steuern und ähnliche Abgaben	0,00	0	0	-----	0	0	0
61	2	+ Zuweisungen und allgemeine Umlagen	0,00	0	0	-----	0	0	0
62	3	+ Sonstige Transfereinzahlungen	0,00	0	0	-----	0	0	0
63	4	+ öffentlich-rechtliche Leistungsentgelte	0,00	0	0	-----	0	0	0
641	5	+ privatrechtliche Leistungsentgelte	0,00	0	0	-----	0	0	0
642									
646									
648	6	+ Kostenerstattungen und Kostenumlagen	0,00	0	0	-----	0	0	0
65	7	+ sonstige Einzahlungen	0,00	0	0	-----	0	0	0
66	8	+ Zinsen und sonstige Finanzeinzahlungen	0,00	0	0	-----	0	0	0
	9	= Einzahlungen aus laufender Verwaltungstätigkeit	0,00	0	0	-----	0	0	0
70	10	Personalauszahlungen	0,00	0	0	-----	0	0	0
71	11	+ Versorgungsauszahlungen	0,00	0	0	-----	0	0	0
72	12	+ Auszahlungen für Sach- u. Dienstleistungen	0,00	0	0	-----	0	0	0
75	13	+ Zinsen und sonstige Finanzauszahlungen	0,00	0	0	-----	0	0	0
73	14	+ Transferauszahlungen	0,00	0	0	-----	0	0	0
74	15	+ sonstige Auszahlungen	74.039,50	0	0	-----	0	0	0
		7431000 Geschäftsauszahlungen	74.039,50	0	0	-----	0	0	0
	16	= Auszahlungen aus laufender Verwaltungstätigkeit (= Zeilen 10 bis 15)	74.039,50	0	0	-----	0	0	0
	17	Saldo aus laufender Verwaltungstätigkeit (= Zeilen 9 / 16)	-74.039,50	0	0	-----	0	0	0
		Investitionstätigkeit							
681	18	Einzahlungen aus Zuweisungen und Zuschüssen für Investitionen und Investitionsförderungsmaßnahmen	0,00	0	0	0	0	0	0
682	19	+ Einzahlungen aus der Veräußerung von Grundstücken und Gebäuden	0,00	0	0	0	0	0	0
683	20	+ Einzahlungen aus der Veräußerung von beweglichem Anlagevermögen	0,00	0	0	0	0	0	0
684	21	+ Einzahlungen aus der Veräußerung von Finanzanlage	0,00	0	0	0	0	0	0
685	22	+ Einzahlungen aus der Abwicklung von Baumaßnahme	0,00	0	0	0	0	0	0
686	23	+ Einzahlungen aus Rückflüssen (für Investitionen und Investitionsförderungsmaßnahmen Dritter)	0,00	0	0	0	0	0	0
688	24	+ Einzahlungen aus Beiträgen u. ä. Entgelten	0,00	0	0	0	0	0	0
689	25	+ sonstige Investitionseinzahlungen	0,00	0	0	0	0	0	0
	26	= Summe der investiven Einzahlungen	0,00	0	0	0	0	0	0
781	27	Auszahlungen von Zuweisungen und Zuschüssen für Investitionen und Investitionsförderungsmaßnahmen	0,00	0	0	0	0	0	0
782	28	+ Auszahlungen für den Erwerb von Grundstücken und Gebäuden	0,00	0	0	0	0	0	0
783	29	+ Auszahlungen für den Erwerb von beweglichem Anlagevermögen	0,00	0	0	0	0	0	0
784	30	+ Auszahlungen für den Erwerb von Finanzanlagen	0,00	0	0	0	0	0	0
785	31	+ Auszahlungen für Baumaßnahmen	0,00	0	0	0	0	0	0
786	32	+ Auszahlungen für die Gewährung von Ausleihungen (für Investitionen und Investitionsförderungsmaßnahmen Dritter)	0,00	0	0	0	0	0	0

Gemeinde: 01 Gemeinde Flintbek

Hauptproduktbereich	2	Schule und Kultur
Produktbereich	21	Allgemeine Schulen
Produktgruppe	218	Gesamtschulen / Gemeinschaftsschulen
Produkt	21820	Schule am Eiderwald

Ein- und Auszahlungsarten			Ergebnis des Vorjahres	Ansatz des Vorjahres	Ansatz des Haushaltsjahres	Verpflichtungsermächtigungen	Planung Haushaltsjahr + 1	Planung Haushaltsjahr + 2	Planung Haushaltsjahr + 3
			2018	2019	2020	2020	2021	2022	2023
			in EUR	in EUR	in EUR	in EUR	in EUR	in EUR	in EUR
1	2	3	4	5	6	7	8	9	10
	33	+ Sonstige Investitionsauszahlungen	0,00	0	0	0	0	0	0
	34	= Summe der investiven Auszahlungen (= Zeilen 27 bis 33)	0,00	0	0	0	0	0	0
	35	= Saldo aus Investitionstätigkeit (= Zeilen 26 / 34)	0,00	0	0	0	0	0	0
	36	= Finanzmittelüberschuss/-fehlbetrag (= Zeilen 17 und 35)	-74.039,50	0	0	0	0	0	0
<b>221 Eiderhalle - Erneuerung Sporthallenboden</b>									
		laufende Verwaltungstätigkeit							
60	1	Steuern und ähnliche Abgaben	0,00	0	0	-----	0	0	0
61	2	+ Zuweisungen und allgemeine Umlagen	0,00	0	0	-----	0	0	0
62	3	+ Sonstige Transfereinzahlungen	0,00	0	0	-----	0	0	0
63	4	+ öffentlich-rechtliche Leistungsentgelte	0,00	0	0	-----	0	0	0
641	5	+ privatrechtliche Leistungsentgelte	0,00	0	0	-----	0	0	0
642									
646									
648	6	+ Kostenerstattungen und Kostenumlagen	0,00	0	0	-----	0	0	0
65	7	+ sonstige Einzahlungen	0,00	0	0	-----	0	0	0
66	8	+ Zinsen und sonstige Finanzeinzahlungen	0,00	0	0	-----	0	0	0
	9	= Einzahlungen aus laufender Verwaltungstätigkeit	0,00	0	0	-----	0	0	0
70	10	Personalauszahlungen	0,00	0	0	-----	0	0	0
71	11	+ Versorgungsauszahlungen	0,00	0	0	-----	0	0	0
72	12	+ Auszahlungen für Sach- u. Dienstleistungen	0,00	0	0	-----	0	0	0
75	13	+ Zinsen und sonstige Finanzauszahlungen	0,00	0	0	-----	0	0	0
73	14	+ Transferauszahlungen	0,00	0	0	-----	0	0	0
74	15	+ sonstige Auszahlungen	0,00	0	0	-----	0	0	0
	16	= Auszahlungen aus laufender Verwaltungstätigkeit (= Zeilen 10 bis 15)	0,00	0	0	-----	0	0	0
	17	Saldo aus laufender Verwaltungstätigkeit (= Zeilen 9 / 16)	0,00	0	0	-----	0	0	0
		Investitionstätigkeit							
681	18	Einzahlungen aus Zuweisungen und Zuschüssen für Investitionen und Investitionsförderungsmaßnahmen	0,00	0	0	0	0	0	0
682	19	+ Einzahlungen aus der Veräußerung von Grundstücken und Gebäude	0,00	0	0	0	0	0	0
683	20	+ Einzahlungen aus der Veräußerung von beweglichem Anlagevermögen	0,00	0	0	0	0	0	0
684	21	+ Einzahlungen aus der Veräußerung von Finanzanlage	0,00	0	0	0	0	0	0
685	22	+ Einzahlungen aus der Abwicklung von Baumaßnahme	0,00	0	0	0	0	0	0
686	23	+ Einzahlungen aus Rückflüssen (für Investitionen und Investitionsförderungsmaßnahmen Dritter)	0,00	0	0	0	0	0	0
688	24	+ Einzahlungen aus Beiträgen u. ä. Entgelten	0,00	0	0	0	0	0	0
689	25	+ sonstige Investitionseinzahlungen	0,00	0	0	0	0	0	0
	26	= Summe der investiven Einzahlungen	0,00	0	0	0	0	0	0
781	27	Auszahlungen von Zuweisungen und Zuschüssen für Investitionen und Investitionsförderungsmaßnahmen	0,00	0	0	0	0	0	0
782	28	+ Auszahlungen für den Erwerb von Grundstücken und Gebäuden	0,00	0	0	0	0	0	0

Gemeinde: 01 Gemeinde Flintbek

Hauptproduktbereich	2	Schule und Kultur
Produktbereich	21	Allgemeine Schulen
Produktgruppe	218	Gesamtschulen / Gemeinschaftsschulen
Produkt	21820	Schule am Eiderwald

Ein- und Auszahlungsarten			Ergebnis des Vorjahres	Ansatz des Vorjahres	Ansatz des Haushaltsjahres	Verpflichtungsermächtigungen	Planung Haushaltsjahr + 1	Planung Haushaltsjahr + 2	Planung Haushaltsjahr + 3
			2018	2019	2020	2020	2021	2022	2023
			in EUR	in EUR	in EUR	in EUR	in EUR	in EUR	in EUR
1	2	3	4	5	6	7	8	9	10
783	29	+ Auszahlungen für den Erwerb von beweglichem Anlagevermögen	0,00	0	0	0	0	0	0
784	30	+ Auszahlungen für den Erwerb von Finanzanlagen	0,00	0	0	0	0	0	0
785	31	+ Auszahlungen für Baumaßnahmen	254.424,64	0	0	0	0	0	0
		<i>7851000 Auszahlungen aus Hochbaumaßnahmen</i>	<i>254.424,64</i>	<i>0</i>	<i>0</i>	<i>0</i>	<i>0</i>	<i>0</i>	<i>0</i>
786	32	+ Auszahlungen für die Gewährung von Ausleihungen (für Investitionen und Investitionsförderungsmaßnahmen Dritter)	0,00	0	0	0	0	0	0
	33	+ Sonstige Investitionsauszahlungen	0,00	0	0	0	0	0	0
	34	= Summe der investiven Auszahlungen (= Zeilen 27 bis 33)	254.424,64	0	0	0	0	0	0
	35	= Saldo aus Investitionstätigkeit (= Zeilen 26 / 34)	-254.424,64	0	0	0	0	0	0
	36	= Finanzmittelüberschuss/-fehlbetrag (= Zeilen 17 und 35)	-254.424,64	0	0	0	0	0	0
<b>222 Offene Ganztagschule</b>									
		laufende Verwaltungstätigkeit							
60	1	Steuern und ähnliche Abgaben	0,00	0	0	----	0	0	0
61	2	+ Zuweisungen und allgemeine Umlagen	0,00	0	20.100	----	20.100	20.100	20.100
		<i>6141000 Zuweisungen und Zuschüsse für laufende Zwecke vom Land</i>	<i>0,00</i>	<i>0</i>	<i>20.000</i>	<i>----</i>	<i>20.000</i>	<i>20.000</i>	<i>20.000</i>
		<i>*) Förderung offene Ganztagschule;</i>							
		<i>6148000 Zuweisungen und Zuschüsse für laufende Zwecke von übrigen Bereichen</i>	<i>0,00</i>	<i>0</i>	<i>100</i>	<i>----</i>	<i>100</i>	<i>100</i>	<i>100</i>
		<i>*) Spenden</i>							
62	3	+ Sonstige Transfereinzahlungen	0,00	0	0	----	0	0	0
63	4	+ öffentlich-rechtliche Leistungsentgelte	0,00	0	120.000	----	120.000	120.000	120.000
		<i>6321000 Benutzungsgebühren und ähnliche Entgelte</i>	<i>0,00</i>	<i>0</i>	<i>120.000</i>	<i>----</i>	<i>120.000</i>	<i>120.000</i>	<i>120.000</i>
641	5	+ privatrechtliche Leistungsentgelte	0,00	0	58.000	----	58.000	58.000	58.000
642		<i>6461001 Sonstige privatrechtliche Leistungsentgelt 1</i>	<i>0,00</i>	<i>0</i>	<i>58.000</i>	<i>----</i>	<i>58.000</i>	<i>58.000</i>	<i>58.000</i>
646		<i>*) Essensgeld einschl. Transportkosten, Erstattung der Eltern.</i>							
648	6	+ Kostenerstattungen und Kostenumlagen	0,00	0	0	----	0	0	0
65	7	+ sonstige Einzahlungen	0,00	0	0	----	0	0	0
66	8	+ Zinsen und sonstige Finanzeinzahlungen	0,00	0	0	----	0	0	0
	9	= Einzahlungen aus laufender Verwaltungstätigkeit	0,00	0	198.100	----	198.100	198.100	198.100
70	10	Personalauszahlungen	0,00	0	0	----	0	0	0
71	11	+ Versorgungsauszahlungen	0,00	0	0	----	0	0	0
72	12	+ Auszahlungen für Sach- u. Dienstleistungen	0,00	0	88.800	----	88.800	88.800	88.800
		<i>7262000 Aus- und Fortbildung, Umschulung</i>	<i>0,00</i>	<i>0</i>	<i>300</i>	<i>----</i>	<i>300</i>	<i>300</i>	<i>300</i>
		<i>7271000 Besondere Verwaltungs- und Betriebsauszahlungen</i>	<i>0,00</i>	<i>0</i>	<i>1.000</i>	<i>----</i>	<i>1.000</i>	<i>1.000</i>	<i>1.000</i>
		<i>*) lfd. Kosten</i>							
		<i>7271100 Besondere Verwaltungs- und Betriebsauszahlungen</i>	<i>0,00</i>	<i>0</i>	<i>58.000</i>	<i>----</i>	<i>58.000</i>	<i>58.000</i>	<i>58.000</i>
		<i>7291000 Auszahlungen für sonstige Dienstleistungen</i>	<i>0,00</i>	<i>0</i>	<i>3.500</i>	<i>----</i>	<i>3.500</i>	<i>3.500</i>	<i>3.500</i>
		<i>*) lfd. Kosten Spielzeug und Verbrauchsmaterial; Material Ferienbetreuung</i>							



Gemeinde: 01 Gemeinde Flintbek

Hauptproduktbereich	2	Schule und Kultur
Produktbereich	21	Allgemeine Schulen
Produktgruppe	218	Gesamtschulen / Gemeinschaftsschulen
Produkt	21820	Schule am Eiderwald

Ein- und Auszahlungsarten			Ergebnis des Vorjahres	Ansatz des Vorjahres	Ansatz des Haushaltsjahres	Verpflichtungsermächtigungen	Planung Haushaltsjahr + 1	Planung Haushaltsjahr + 2	Planung Haushaltsjahr + 3
			2018	2019	2020	2020	2021	2022	2023
			in EUR	in EUR	in EUR	in EUR	in EUR	in EUR	in EUR
1	2	3	4	5	6	7	8	9	10
		7291100 Auszahlungen für sonstige Dienstleistungen *) Pauschale für alle Kosten der Nachmittagsangebote.	0,00	0	26.000	-----	26.000	26.000	26.000
75	13	+ Zinsen und sonstige Finanzauszahlungen	0,00	0	0	-----	0	0	0
73	14	+ Transferauszahlungen	0,00	0	0	-----	0	0	0
74	15	+ sonstige Auszahlungen	0,00	0	1.700	-----	1.700	1.700	1.700
		7431000 Geschäftsauszahlungen	0,00	0	1.700	-----	1.700	1.700	1.700
		*) Bürobedarf, Post -u. Fernmeldegebühr							
	16	= Auszahlungen aus laufender Verwaltungstätigkeit (= Zeilen 10 bis 15)	0,00	0	90.500	-----	90.500	90.500	90.500
	17	Saldo aus laufender Verwaltungstätigkeit (= Zeilen 9 / 16)	0,00	0	107.600	-----	107.600	107.600	107.600
		Investitionstätigkeit							
681	18	Einzahlungen aus Zuweisungen und Zuschüssen für Investitionen und Investitionsförderungsmaßnahmen	0,00	0	0	0	0	0	0
682	19	+ Einzahlungen aus der Veräußerung von Grundstücken und Gebäude	0,00	0	0	0	0	0	0
683	20	+ Einzahlungen aus der Veräußerung von beweglichem Anlagevermögen	0,00	0	0	0	0	0	0
684	21	+ Einzahlungen aus der Veräußerung von Finanzanlage	0,00	0	0	0	0	0	0
685	22	+ Einzahlungen aus der Abwicklung von Baumaßnahme	0,00	0	0	0	0	0	0
686	23	+ Einzahlungen aus Rückflüssen (für Investitionen und Investitionsförderungsmaßnahmen Dritter)	0,00	0	0	0	0	0	0
688	24	+ Einzahlungen aus Beiträgen u. ä. Entgelten	0,00	0	0	0	0	0	0
689	25	+ sonstige Investitionseinzahlungen	0,00	0	0	0	0	0	0
	26	= Summe der investiven Einzahlungen	0,00	0	0	0	0	0	0
781	27	Auszahlungen von Zuweisungen und Zuschüssen für Investitionen und Investitionsförderungsmaßnahmen	0,00	0	0	0	0	0	0
782	28	+ Auszahlungen für den Erwerb von Grundstücken und Gebäuden	0,00	0	0	0	0	0	0
783	29	+ Auszahlungen für den Erwerb von beweglichem Anlagevermögen	0,00	0	0	0	0	0	0
784	30	+ Auszahlungen für den Erwerb von Finanzanlagen	0,00	0	0	0	0	0	0
785	31	+ Auszahlungen für Baumaßnahmen	0,00	0	0	0	0	0	0
786	32	+ Auszahlungen für die Gewährung von Ausleihungen (für Investitionen und Investitionsförderungsmaßnahmen Dritter)	0,00	0	0	0	0	0	0
	33	+ Sonstige Investitionsauszahlungen	0,00	0	0	0	0	0	0
	34	= Summe der investiven Auszahlungen (= Zeilen 27 bis 33)	0,00	0	0	0	0	0	0
	35	= Saldo aus Investitionstätigkeit (= Zeilen 26 / 34)	0,00	0	0	0	0	0	0
	36	= Finanzmittelüberschuss/-fehlbetrag (= Zeilen 17 und 35)	0,00	0	107.600	0	107.600	107.600	107.600

Gemeinde: 01 Gemeinde Flintbek

Hauptproduktbereich	2	Schule und Kultur
Produktbereich	22	Sonderschulen
Produktgruppe	221	Sonderschulen
Produkt	22101	Schulkostenbeiträge

Ein- und Auszahlungsarten			Ergebnis des Vorjahres	Ansatz des Vorjahres	Ansatz des Haushaltsjahres	Verpflichtungsermächtigungen	Planung Haushaltsjahr + 1	Planung Haushaltsjahr + 2	Planung Haushaltsjahr + 3
			2018	2019	2020	2020	2021	2022	2023
			in EUR	in EUR	in EUR	in EUR	in EUR	in EUR	in EUR
1	2	3	4	5	6	7	8	9	10

Ohne Projektzuordnung

		laufende Verwaltungstätigkeit							
60	1	Steuern und ähnliche Abgaben	0,00	0	0	-----	0	0	0
61	2	+ Zuweisungen und allgemeine Umlagen	0,00	0	0	-----	0	0	0
62	3	+ Sonstige Transfereinzahlungen	0,00	0	0	-----	0	0	0
63	4	+ öffentlich-rechtliche Leistungsentgelte	0,00	0	0	-----	0	0	0
641	5	+ privatrechtliche Leistungsentgelte	0,00	0	0	-----	0	0	0
642									
646									
648	6	+ Kostenerstattungen und Kostenumlagen	0,00	0	0	-----	0	0	0
65	7	+ sonstige Einzahlungen	0,00	0	0	-----	0	0	0
66	8	+ Zinsen und sonstige Finanzeinzahlungen	0,00	0	0	-----	0	0	0
	9	= Einzahlungen aus laufender Verwaltungstätigkeit	0,00	0	0	-----	0	0	0
70	10	Personalauszahlungen	0,00	0	0	-----	0	0	0
71	11	+ Versorgungsauszahlungen	0,00	0	0	-----	0	0	0
72	12	+ Auszahlungen für Sach- u. Dienstleistungen	0,00	0	0	-----	0	0	0
75	13	+ Zinsen und sonstige Finanzauszahlungen	0,00	0	0	-----	0	0	0
73	14	+ Transferauszahlungen	0,00	0	0	-----	0	0	0
74	15	+ sonstige Auszahlungen	19.305,79	25.000	20.000	-----	20.000	20.000	20.000
		7452000 Erstattung für Auszahlungen von Dritten aus laufender Verwaltungstätigkeit, Gemeinden (GV) *) Förderschulen	19.305,79	25.000	20.000	-----	20.000	20.000	20.000
	16	= Auszahlungen aus laufender Verwaltungstätigkeit (= Zeilen 10 bis 15)	19.305,79	25.000	20.000	-----	20.000	20.000	20.000
	17	Saldo aus laufender Verwaltungstätigkeit (= Zeilen 9 / 16)	-19.305,79	-25.000	-20.000	-----	-20.000	-20.000	-20.000
		Investitionstätigkeit							
681	18	Einzahlungen aus Zuweisungen und Zuschüssen für Investitionen und Investitionsförderungsmaßnahmen	0,00	0	0	0	0	0	0
682	19	+ Einzahlungen aus der Veräußerung von Grundstücken und Gebäude	0,00	0	0	0	0	0	0
683	20	+ Einzahlungen aus der Veräußerung von beweglichem Anlagevermögen	0,00	0	0	0	0	0	0
684	21	+ Einzahlungen aus der Veräußerung von Finanzanlage	0,00	0	0	0	0	0	0
685	22	+ Einzahlungen aus der Abwicklung von Baumaßnahme	0,00	0	0	0	0	0	0
686	23	+ Einzahlungen aus Rückflüssen (für Investitionen und Investitionsförderungsmaßnahmen Dritter)	0,00	0	0	0	0	0	0
688	24	+ Einzahlungen aus Beiträgen u. ä. Entgelten	0,00	0	0	0	0	0	0
689	25	+ sonstige Investitionseinzahlungen	0,00	0	0	0	0	0	0
	26	= Summe der investiven Einzahlungen	0,00	0	0	0	0	0	0
781	27	Auszahlungen von Zuweisungen und Zuschüssen für Investitionen und Investitionsförderungsmaßnahmen	0,00	0	0	0	0	0	0
782	28	+ Auszahlungen für den Erwerb von Grundstücken und Gebäuden	0,00	0	0	0	0	0	0
783	29	+ Auszahlungen für den Erwerb von beweglichem Anlagevermögen	0,00	0	0	0	0	0	0

Gemeinde: 01 Gemeinde Flintbek

Hauptproduktbereich	2	Schule und Kultur
Produktbereich	22	Sonderschulen
Produktgruppe	221	Sonderschulen
Produkt	22101	Schulkostenbeiträge

Ein- und Auszahlungsarten			Ergebnis des Vorjahres	Ansatz des Vorjahres	Ansatz des Haushaltsjahres	Verpflichtungsermächtigungen	Planung Haushaltsjahr + 1	Planung Haushaltsjahr + 2	Planung Haushaltsjahr + 3
			2018	2019	2020	2020	2021	2022	2023
			in EUR	in EUR	in EUR	in EUR	in EUR	in EUR	in EUR
1	2	3	4	5	6	7	8	9	10
784	30	+ Auszahlungen für den Erwerb von Finanzanlagen	0,00	0	0	0	0	0	0
785	31	+ Auszahlungen für Baumaßnahmen	0,00	0	0	0	0	0	0
786	32	+ Auszahlungen für die Gewährung von Ausleihungen (für Investitionen und Investitionsförderungsmaßnahmen Dritter)	0,00	0	0	0	0	0	0
	33	+ Sonstige Investitionsauszahlungen	0,00	0	0	0	0	0	0
	34	= Summe der investiven Auszahlungen (= Zeilen 27 bis 33)	0,00	0	0	0	0	0	0
	35	= Saldo aus Investitionstätigkeit (= Zeilen 26 / 34)	0,00	0	0	0	0	0	0
	36	= Finanzmittelüberschuss/-fehlbetrag (= Zeilen 17 und 35)	-19.305,79	-25.000	-20.000	0	-20.000	-20.000	-20.000

Gemeinde: 01 Gemeinde Flintbek

Hauptproduktbereich	2	Schule und Kultur
Produktbereich	24	Schülerbeförderung
Produktgruppe	241	Schülerbeförderung
Produkt	24101	Schülerbeförderung

Ein- und Auszahlungsarten			Ergebnis des Vorjahres	Ansatz des Vorjahres	Ansatz des Haushaltsjahres	Verpflichtungsermächtigungen	Planung Haushaltsjahr + 1	Planung Haushaltsjahr + 2	Planung Haushaltsjahr + 3
			2018	2019	2020	2020	2021	2022	2023
			in EUR	in EUR	in EUR	in EUR	in EUR	in EUR	in EUR
1	2	3	4	5	6	7	8	9	10

Ohne Projektzuordnung									
laufende Verwaltungstätigkeit									
60	1	Steuern und ähnliche Abgaben	0,00	0	0	-----	0	0	0
61	2	+ Zuweisungen und allgemeine Umlagen	13.335,16	27.000	10.000	-----	10.000	10.000	10.000
		<i>6142000 Zuweisungen und Zuschüsse für laufende Zwecke von Gemeinden (GV)</i>	<i>13.335,16</i>	<i>27.000</i>	<i>10.000</i>	<i>-----</i>	<i>10.000</i>	<i>10.000</i>	<i>10.000</i>
62	3	+ Sonstige Transfereinzahlungen	0,00	0	0	-----	0	0	0
63	4	+ öffentlich-rechtliche Leistungsentgelte	0,00	0	0	-----	0	0	0
641	5	+ privatrechtliche Leistungsentgelte	10.866,00	8.000	8.000	-----	8.000	8.000	8.000
642									
646			<i>6461000 Sonstige privatrechtliche Leistungsentgelte *) Eigenanteil der Eltern.</i>	<i>10.866,00</i>	<i>8.000</i>	<i>8.000</i>	<i>-----</i>	<i>8.000</i>	<i>8.000</i>
648	6	+ Kostenerstattungen und Kostenumlagen	0,00	0	0	-----	0	0	0
65	7	+ sonstige Einzahlungen	0,00	0	0	-----	0	0	0
66	8	+ Zinsen und sonstige Finanzeinzahlungen	0,00	0	0	-----	0	0	0
	9	= Einzahlungen aus laufender Verwaltungstätigkeit	24.201,16	35.000	18.000	-----	18.000	18.000	18.000
70	10	Personalauszahlungen	0,00	0	0	-----	0	0	0
71	11	+ Versorgungsauszahlungen	0,00	0	0	-----	0	0	0
72	12	+ Auszahlungen für Sach- u. Dienstleistungen	0,00	0	0	-----	0	0	0
75	13	+ Zinsen und sonstige Finanzauszahlungen	0,00	0	0	-----	0	0	0
73	14	+ Transferauszahlungen	0,00	0	0	-----	0	0	0
74	15	+ sonstige Auszahlungen	87.698,35	110.000	100.000	-----	100.000	100.000	100.000
		<i>7429000 Sonstige Auszahlungen für die Inanspruchnahme von Rechten und Diensten * Schülerbeförderungskosten</i>	<i>87.698,35</i>	<i>110.000</i>	<i>100.000</i>	<i>-----</i>	<i>100.000</i>	<i>100.000</i>	<i>100.000</i>
	16	= Auszahlungen aus laufender Verwaltungstätigkeit (= Zeilen 10 bis 15)	87.698,35	110.000	100.000	-----	100.000	100.000	100.000
	17	Saldo aus laufender Verwaltungstätigkeit (= Zeilen 9 / 16)	-63.497,19	-75.000	-82.000	-----	-82.000	-82.000	-82.000
Investitionstätigkeit									
681	18	Einzahlungen aus Zuweisungen und Zuschüssen für Investitionen und Investitionsförderungsmaßnahmen	0,00	0	0	0	0	0	0
682	19	+ Einzahlungen aus der Veräußerung von Grundstücken und Gebäude	0,00	0	0	0	0	0	0
683	20	+ Einzahlungen aus der Veräußerung von beweglichem Anlagevermögen	0,00	0	0	0	0	0	0
684	21	+ Einzahlungen aus der Veräußerung von Finanzanlage	0,00	0	0	0	0	0	0
685	22	+ Einzahlungen aus der Abwicklung von Baumaßnahme	0,00	0	0	0	0	0	0
686	23	+ Einzahlungen aus Rückflüssen (für Investitionen und Investitionsförderungsmaßnahmen Dritter)	0,00	0	0	0	0	0	0
688	24	+ Einzahlungen aus Beiträgen u. ä. Entgelten	0,00	0	0	0	0	0	0
689	25	+ sonstige Investitionseinzahlungen	0,00	0	0	0	0	0	0
	26	= Summe der investiven Einzahlungen	0,00	0	0	0	0	0	0
781	27	Auszahlungen von Zuweisungen und Zuschüssen für Investitionen und Investitionsförderungsmaßnahmen	0,00	0	0	0	0	0	0

Gemeinde: 01 Gemeinde Flintbek

Hauptproduktbereich	2	Schule und Kultur
Produktbereich	24	Schülerbeförderung
Produktgruppe	241	Schülerbeförderung
Produkt	24101	Schülerbeförderung

Ein- und Auszahlungsarten			Ergebnis des Vorjahres	Ansatz des Vorjahres	Ansatz des Haushaltsjahres	Verpflichtungsermächtigungen	Planung Haushaltsjahr + 1	Planung Haushaltsjahr + 2	Planung Haushaltsjahr + 3
			2018	2019	2020	2020	2021	2022	2023
			in EUR	in EUR	in EUR	in EUR	in EUR	in EUR	in EUR
1	2	3	4	5	6	7	8	9	10
782	28	+ Auszahlungen für den Erwerb von Grundstücken und Gebäuden	0,00	0	0	0	0	0	0
783	29	+ Auszahlungen für den Erwerb von beweglichem Anlagevermögen	0,00	0	0	0	0	0	0
784	30	+ Auszahlungen für den Erwerb von Finanzanlagen	0,00	0	0	0	0	0	0
785	31	+ Auszahlungen für Baumaßnahmen	0,00	0	0	0	0	0	0
786	32	+ Auszahlungen für die Gewährung von Ausleihungen (für Investitionen und Investitionsförderungsmaßnahmen Dritter)	0,00	0	0	0	0	0	0
	33	+ Sonstige Investitionsauszahlungen	0,00	0	0	0	0	0	0
	34	= Summe der investiven Auszahlungen (= Zeilen 27 bis 33)	0,00	0	0	0	0	0	0
	35	= Saldo aus Investitionstätigkeit (= Zeilen 26 / 34)	0,00	0	0	0	0	0	0
	36	= Finanzmittelüberschuss/-fehlbetrag (= Zeilen 17 und 35)	-63.497,19	-75.000	-82.000	0	-82.000	-82.000	-82.000

Gemeinde: 01 Gemeinde Flintbek

Hauptproduktbereich	2	Schule und Kultur
Produktbereich	24	Schülerbeförderung
Produktgruppe	242	Fördermaßnahmen für Schüler
Produkt	24201	Fördermaßnahmen f. Schüler, Fahrten usw.

Ein- und Auszahlungsarten			Ergebnis des Vorjahres	Ansatz des Vorjahres	Ansatz des Haushaltsjahres	Verpflichtungsermächtigungen	Planung Haushaltsjahr + 1	Planung Haushaltsjahr + 2	Planung Haushaltsjahr + 3
			2018	2019	2020	2020	2021	2022	2023
			in EUR	in EUR	in EUR	in EUR	in EUR	in EUR	in EUR
1	2	3	4	5	6	7	8	9	10

Ohne Projektzuordnung

		laufende Verwaltungstätigkeit							
60	1	Steuern und ähnliche Abgaben	0,00	0	0	-----	0	0	0
61	2	+ Zuweisungen und allgemeine Umlagen	0,00	0	0	-----	0	0	0
62	3	+ Sonstige Transfereinzahlungen	0,00	0	0	-----	0	0	0
63	4	+ öffentlich-rechtliche Leistungsentgelte	0,00	0	0	-----	0	0	0
641	5	+ privatrechtliche Leistungsentgelte	0,00	0	0	-----	0	0	0
642									
646									
648	6	+ Kostenerstattungen und Kostenumlagen	0,00	0	0	-----	0	0	0
65	7	+ sonstige Einzahlungen	0,00	0	0	-----	0	0	0
66	8	+ Zinsen und sonstige Finanzeinzahlungen	0,00	0	0	-----	0	0	0
	9	= Einzahlungen aus laufender Verwaltungstätigkeit	0,00	0	0	-----	0	0	0
70	10	Personalauszahlungen	0,00	0	0	-----	0	0	0
71	11	+ Versorgungsauszahlungen	0,00	0	0	-----	0	0	0
72	12	+ Auszahlungen für Sach- u. Dienstleistungen	0,00	0	0	-----	0	0	0
75	13	+ Zinsen und sonstige Finanzauszahlungen	0,00	0	0	-----	0	0	0
73	14	+ Transferauszahlungen	0,00	1.000	1.000	-----	1.000	1.000	1.000
		<i>7318000 Auszahlungen für Zuweisungen und Zuschüsse für laufende Zwecke an übrige Bereiche</i>	<i>0,00</i>	<i>1.000</i>	<i>1.000</i>	<i>-----</i>	<i>1.000</i>	<i>1.000</i>	<i>1.000</i>
		<i>* Zuschüsse an SchülerInnen für Klassenfahrten usw. (Lehrkräfte/Begleitpersonen bei 21820.5318000)</i>							
74	15	+ sonstige Auszahlungen	0,00	0	0	-----	0	0	0
	16	= Auszahlungen aus laufender Verwaltungstätigkeit (= Zeilen 10 bis 15)	0,00	1.000	1.000	-----	1.000	1.000	1.000
	17	Saldo aus laufender Verwaltungstätigkeit (= Zeilen 9 / 16)	0,00	-1.000	-1.000	-----	-1.000	-1.000	-1.000
		Investitionstätigkeit							
681	18	Einzahlungen aus Zuweisungen und Zuschüssen für Investitionen und Investitionsförderungsmaßnahmen	0,00	0	0	0	0	0	0
682	19	+ Einzahlungen aus der Veräußerung von Grundstücken und Gebäuden	0,00	0	0	0	0	0	0
683	20	+ Einzahlungen aus der Veräußerung von beweglichem Anlagevermögen	0,00	0	0	0	0	0	0
684	21	+ Einzahlungen aus der Veräußerung von Finanzanlage	0,00	0	0	0	0	0	0
685	22	+ Einzahlungen aus der Abwicklung von Baumaßnahme	0,00	0	0	0	0	0	0
686	23	+ Einzahlungen aus Rückflüssen (für Investitionen und Investitionsförderungsmaßnahmen Dritter)	0,00	0	0	0	0	0	0
688	24	+ Einzahlungen aus Beiträgen u. ä. Entgelten	0,00	0	0	0	0	0	0
689	25	+ sonstige Investitionseinzahlungen	0,00	0	0	0	0	0	0
	26	= Summe der investiven Einzahlungen	0,00	0	0	0	0	0	0
781	27	Auszahlungen von Zuweisungen und Zuschüssen für Investitionen und Investitionsförderungsmaßnahmen	0,00	0	0	0	0	0	0
782	28	+ Auszahlungen für den Erwerb von Grundstücken und Gebäuden	0,00	0	0	0	0	0	0
783	29	+ Auszahlungen für den Erwerb von beweglichem Anlagevermögen	0,00	0	0	0	0	0	0

Gemeinde: 01 Gemeinde Flintbek

Hauptproduktbereich	2	Schule und Kultur
Produktbereich	24	Schülerbeförderung
Produktgruppe	242	Fördermaßnahmen für Schüler
Produkt	24201	Fördermaßnahmen f. Schüler, Fahrten usw.

Ein- und Auszahlungsarten			Ergebnis des Vorjahres	Ansatz des Vorjahres	Ansatz des Haushaltsjahres	Verpflichtungsermächtigungen	Planung Haushaltsjahr + 1	Planung Haushaltsjahr + 2	Planung Haushaltsjahr + 3
			2018	2019	2020	2020	2021	2022	2023
			in EUR	in EUR	in EUR	in EUR	in EUR	in EUR	in EUR
1	2	3	4	5	6	7	8	9	10
784	30	+ Auszahlungen für den Erwerb von Finanzanlagen	0,00	0	0	0	0	0	0
785	31	+ Auszahlungen für Baumaßnahmen	0,00	0	0	0	0	0	0
786	32	+ Auszahlungen für die Gewährung von Ausleihungen (für Investitionen und Investitionsförderungsmaßnahmen Dritter)	0,00	0	0	0	0	0	0
	33	+ Sonstige Investitionsauszahlungen	0,00	0	0	0	0	0	0
	34	= Summe der investiven Auszahlungen (= Zeilen 27 bis 33)	0,00	0	0	0	0	0	0
	35	= Saldo aus Investitionstätigkeit (= Zeilen 26 / 34)	0,00	0	0	0	0	0	0
	36	= Finanzmittelüberschuss/-fehlbetrag (= Zeilen 17 und 35)	0,00	-1.000	-1.000	0	-1.000	-1.000	-1.000

Gemeinde: 01 Gemeinde Flintbek

Hauptproduktbereich	2	Schule und Kultur
Produktbereich	24	Schülerbeförderung
Produktgruppe	243	Sonstige schulische Aufgaben
Produkt	24301	Sonstige schulische Aufgaben, Schülerversicherung usw.

Ein- und Auszahlungsarten			Ergebnis des Vorjahres	Ansatz des Vorjahres	Ansatz des Haushaltsjahres	Verpflichtungsermächtigungen	Planung Haushaltsjahr + 1	Planung Haushaltsjahr + 2	Planung Haushaltsjahr + 3
			2018	2019	2020	2020	2021	2022	2023
			in EUR	in EUR	in EUR	in EUR	in EUR	in EUR	in EUR
1	2	3	4	5	6	7	8	9	10

Ohne Projektzuordnung

		laufende Verwaltungstätigkeit							
60	1	Steuern und ähnliche Abgaben	0,00	0	0	-----	0	0	0
61	2	+ Zuweisungen und allgemeine Umlagen	0,00	0	0	-----	0	0	0
62	3	+ Sonstige Transfereinzahlungen	0,00	0	0	-----	0	0	0
63	4	+ öffentlich-rechtliche Leistungsentgelte	0,00	0	0	-----	0	0	0
641	5	+ privatrechtliche Leistungsentgelte	0,00	0	0	-----	0	0	0
642									
646									
648	6	+ Kostenerstattungen und Kostenumlagen	0,00	0	0	-----	0	0	0
65	7	+ sonstige Einzahlungen	0,00	0	0	-----	0	0	0
66	8	+ Zinsen und sonstige Finanzeinzahlungen	0,00	0	0	-----	0	0	0
	9	= Einzahlungen aus laufender Verwaltungstätigkeit	0,00	0	0	-----	0	0	0
70	10	Personalauszahlungen	0,00	0	0	-----	0	0	0
71	11	+ Versorgungsauszahlungen	0,00	0	0	-----	0	0	0
72	12	+ Auszahlungen für Sach- u. Dienstleistungen	0,00	0	0	-----	0	0	0
75	13	+ Zinsen und sonstige Finanzauszahlungen	0,00	0	0	-----	0	0	0
73	14	+ Transferauszahlungen	0,00	0	0	-----	0	0	0
74	15	+ sonstige Auszahlungen	40.091,60	41.300	41.000	-----	41.300	41.000	41.000
		7431000 Geschäftsauszahlungen	0,00	300	0	-----	300	0	0
		*) Kosten f. d. Durchführung eines Berufsforums							
		7441000 Steuern, Versicherungen, Schadensfälle	40.091,60	41.000	41.000	-----	41.000	41.000	41.000
		*) Schülerversicherung f. z.Z 683 Schüler, Schulsachschäden;							
	16	= Auszahlungen aus laufender Verwaltungstätigkeit (= Zeilen 10 bis 15)	40.091,60	41.300	41.000	-----	41.300	41.000	41.000
	17	Saldo aus laufender Verwaltungstätigkeit (= Zeilen 9 / 16)	-40.091,60	-41.300	-41.000	-----	-41.300	-41.000	-41.000
		Investitionstätigkeit							
681	18	Einzahlungen aus Zuweisungen und Zuschüssen für Investitionen und Investitionsförderungsmaßnahmen	0,00	0	0	0	0	0	0
682	19	+ Einzahlungen aus der Veräußerung von Grundstücken und Gebäude	0,00	0	0	0	0	0	0
683	20	+ Einzahlungen aus der Veräußerung von beweglichem Anlagevermögen	0,00	0	0	0	0	0	0
684	21	+ Einzahlungen aus der Veräußerung von Finanzanlage	0,00	0	0	0	0	0	0
685	22	+ Einzahlungen aus der Abwicklung von Baumaßnahme	0,00	0	0	0	0	0	0
686	23	+ Einzahlungen aus Rückflüssen (für Investitionen und Investitionsförderungsmaßnahmen Dritter)	0,00	0	0	0	0	0	0
688	24	+ Einzahlungen aus Beiträgen u. ä. Entgelten	0,00	0	0	0	0	0	0
689	25	+ sonstige Investitionseinzahlungen	0,00	0	0	0	0	0	0
	26	= Summe der investiven Einzahlungen	0,00	0	0	0	0	0	0
781	27	Auszahlungen von Zuweisungen und Zuschüssen für Investitionen und Investitionsförderungsmaßnahmen	0,00	0	0	0	0	0	0
782	28	+ Auszahlungen für den Erwerb von Grundstücken und Gebäuden	0,00	0	0	0	0	0	0



Gemeinde: 01 Gemeinde Flintbek

Hauptproduktbereich	2	Schule und Kultur
Produktbereich	24	Schülerbeförderung
Produktgruppe	243	Sonstige schulische Aufgaben
Produkt	24301	Sonstige schulische Aufgaben, Schülerversicherung usw.

Ein- und Auszahlungsarten			Ergebnis des Vorjahres	Ansatz des Vorjahres	Ansatz des Haushaltsjahres	Verpflichtungsermächtigungen	Planung Haushaltsjahr + 1	Planung Haushaltsjahr + 2	Planung Haushaltsjahr + 3
			2018	2019	2020	2020	2021	2022	2023
			in EUR	in EUR	in EUR	in EUR	in EUR	in EUR	in EUR
1	2	3	4	5	6	7	8	9	10
783	29	+ Auszahlungen für den Erwerb von beweglichem Anlagevermögen	0,00	0	0	0	0	0	0
784	30	+ Auszahlungen für den Erwerb von Finanzanlagen	0,00	0	0	0	0	0	0
785	31	+ Auszahlungen für Baumaßnahmen	0,00	0	0	0	0	0	0
786	32	+ Auszahlungen für die Gewährung von Ausleihungen (für Investitionen und Investitionsförderungsmaßnahmen Dritter)	0,00	0	0	0	0	0	0
	33	+ Sonstige Investitionsauszahlungen	0,00	0	0	0	0	0	0
	34	= Summe der investiven Auszahlungen (= Zeilen 27 bis 33)	0,00	0	0	0	0	0	0
	35	= Saldo aus Investitionstätigkeit (= Zeilen 26 / 34)	0,00	0	0	0	0	0	0
	36	= Finanzmittelüberschuss/-fehlbetrag (= Zeilen 17 und 35)	-40.091,60	-41.300	-41.000	0	-41.300	-41.000	-41.000

Gemeinde: 01 Gemeinde Flintbek

Hauptproduktbereich	2	Schule und Kultur
Produktbereich	27	Volksbildung
Produktgruppe	271	Volkshochschulen
Produkt	27101	Volkshochschule Flintbek

Ein- und Auszahlungsarten			Ergebnis des Vorjahres	Ansatz des Vorjahres	Ansatz des Haushaltsjahres	Verpflichtungsermächtigungen	Planung Haushaltsjahr + 1	Planung Haushaltsjahr + 2	Planung Haushaltsjahr + 3
			2018	2019	2020	2020	2021	2022	2023
			in EUR	in EUR	in EUR	in EUR	in EUR	in EUR	in EUR
1	2	3	4	5	6	7	8	9	10

**Ohne Projektzuordnung**

		laufende Verwaltungstätigkeit							
60	1	Steuern und ähnliche Abgaben	0,00	0	0	-----	0	0	0
61	2	+ Zuweisungen und allgemeine Umlagen	0,00	0	0	-----	0	0	0
62	3	+ Sonstige Transfereinzahlungen	0,00	0	0	-----	0	0	0
63	4	+ öffentlich-rechtliche Leistungsentgelte	0,00	0	0	-----	0	0	0
641	5	+ privatrechtliche Leistungsentgelte	0,00	0	0	-----	0	0	0
642									
646									
648	6	+ Kostenerstattungen und Kostenumlagen	0,00	0	0	-----	0	0	0
65	7	+ sonstige Einzahlungen	0,00	0	0	-----	0	0	0
66	8	+ Zinsen und sonstige Finanzeinzahlungen	0,00	0	0	-----	0	0	0
	9	= Einzahlungen aus laufender Verwaltungstätigkeit	0,00	0	0	-----	0	0	0
70	10	Personalauszahlungen	586,80	800	800	-----	800	800	800
		7012000 Dienstbezüge Arbeitnehmer/-innen	461,72	500	500	-----	500	500	500
		7022000 Beiträge zu Versorgungskassen Arbeitnehmer/-innen	32,15	100	100	-----	100	100	100
		7032000 Beiträge zur gesetzlichen Sozialversicherung Arbeitnehmer/-innen	90,94	100	100	-----	100	100	100
		7041000 Beihilfen, Unterstützungsleistungen und dgl. für Beschäftigte	1,99	100	100	-----	100	100	100
71	11	+ Versorgungsauszahlungen	0,00	0	0	-----	0	0	0
72	12	+ Auszahlungen für Sach- u. Dienstleistungen	364,23	1.300	1.700	-----	1.300	1.300	1.300
		7211000 Auszahlungen für Unterhaltung der Grundstücke und baulichen Anlagen	0,00	500	900	-----	500	500	500
		1. Lfd. bauliche Unterhaltung.							
		7241000 Auszahlungen für Bewirtschaftung der Grundstücke, baulichen Anlagen usw..	218,52	500	500	-----	500	500	500
		7241100 Auszahlungen f. Bewirtschaftungen d. Grundst., Energiekosten	145,71	300	300	-----	300	300	300
75	13	+ Zinsen und sonstige Finanzauszahlungen	0,00	0	0	-----	0	0	0
73	14	+ Transferauszahlungen	19.463,54	30.000	38.500	-----	26.500	26.500	26.500
		7318000 Auszahlungen für Zuweisungen und Zuschüsse für laufende Zwecke an übrige Bereiche	19.463,54	30.000	38.500	-----	26.500	26.500	26.500
		*) 1. Lfd. Barzuschuss 1,79 €/Einw. = 12.998,98 €, 2. Zuschuss Miete f. Räume i.d. Schule, Verrechnung 6.500 € (21820.4321000), 3. Zuschuss für Unterbringung "Heitmannskamp 4" 7.000 €, 4. Zuschuss Personalkosten lt. Beschluss BJKS v. 30.10.19 12.000 €							
74	15	+ sonstige Auszahlungen	0,00	0	0	-----	0	0	0
	16	= Auszahlungen aus laufender Verwaltungstätigkeit (= Zeilen 10 bis 15)	20.414,57	32.100	41.000	-----	28.600	28.600	28.600
	17	Saldo aus laufender Verwaltungstätigkeit (= Zeilen 9 / 16)	-20.414,57	-32.100	-41.000	-----	-28.600	-28.600	-28.600
		Investitionstätigkeit							
681	18	Einzahlungen aus Zuweisungen und Zuschüssen für Investitionen und Investitionsförderungsmaßnahmen	0,00	0	0	0	0	0	0
682	19	+ Einzahlungen aus der Veräußerung von Grundstücken und Gebäude	0,00	0	0	0	0	0	0

Gemeinde: 01 Gemeinde Flintbek

Hauptproduktbereich	2	Schule und Kultur
Produktbereich	27	Volksbildung
Produktgruppe	271	Volkshochschulen
Produkt	27101	Volkshochschule Flintbek

Ein- und Auszahlungsarten			Ergebnis des Vorjahres	Ansatz des Vorjahres	Ansatz des Haushaltsjahres	Verpflichtungsermächtigungen	Planung Haushaltsjahr + 1	Planung Haushaltsjahr + 2	Planung Haushaltsjahr + 3
			2018	2019	2020	2020	2021	2022	2023
			in EUR	in EUR	in EUR	in EUR	in EUR	in EUR	in EUR
1	2	3	4	5	6	7	8	9	10
683	20	+ Einzahlungen aus der Veräußerung von beweglichem Anlagevermögen	0,00	0	0	0	0	0	0
684	21	+ Einzahlungen aus der Veräußerung von Finanzanlage	0,00	0	0	0	0	0	0
685	22	+ Einzahlungen aus der Abwicklung von Baumaßnahme	0,00	0	0	0	0	0	0
686	23	+ Einzahlungen aus Rückflüssen (für Investitionen und Investitionsförderungsmaßnahmen Dritter)	0,00	0	0	0	0	0	0
688	24	+ Einzahlungen aus Beiträgen u. ä. Entgelten	0,00	0	0	0	0	0	0
689	25	+ sonstige Investitionseinzahlungen	0,00	0	0	0	0	0	0
	26	= Summe der investiven Einzahlungen	0,00	0	0	0	0	0	0
781	27	Auszahlungen von Zuweisungen und Zuschüssen für Investitionen und Investitionsförderungsmaßnahmen	0,00	0	0	0	0	0	0
782	28	+ Auszahlungen für den Erwerb von Grundstücken und Gebäuden	0,00	0	0	0	0	0	0
783	29	+ Auszahlungen für den Erwerb von beweglichem Anlagevermögen	0,00	0	0	0	0	0	0
784	30	+ Auszahlungen für den Erwerb von Finanzanlagen	0,00	0	0	0	0	0	0
785	31	+ Auszahlungen für Baumaßnahmen	0,00	0	0	0	0	0	0
786	32	+ Auszahlungen für die Gewährung von Ausleihungen (für Investitionen und Investitionsförderungsmaßnahmen Dritter)	0,00	0	0	0	0	0	0
	33	+ Sonstige Investitionsauszahlungen	0,00	0	0	0	0	0	0
	34	= Summe der investiven Auszahlungen (= Zeilen 27 bis 33)	0,00	0	0	0	0	0	0
	35	= Saldo aus Investitionstätigkeit (= Zeilen 26 / 34)	0,00	0	0	0	0	0	0
	36	= Finanzmittelüberschuss/-fehlbetrag (= Zeilen 17 und 35)	-20.414,57	-32.100	-41.000	0	-28.600	-28.600	-28.600

Gemeinde: 01 Gemeinde Flintbek

Hauptproduktbereich	2	Schule und Kultur
Produktbereich	27	Volksbildung
Produktgruppe	272	Büchereien
Produkt	27201	Gemeindebücherei

Ein- und Auszahlungsarten			Ergebnis des Vorjahres	Ansatz des Vorjahres	Ansatz des Haushaltsjahres	Verpflichtungsermächtigungen	Planung Haushaltsjahr + 1	Planung Haushaltsjahr + 2	Planung Haushaltsjahr + 3
			2018	2019	2020	2020	2021	2022	2023
			in EUR	in EUR	in EUR	in EUR	in EUR	in EUR	in EUR
1	2	3	4	5	6	7	8	9	10
<b>Ohne Projektzuordnung</b>									
		laufende Verwaltungstätigkeit							
60	1	Steuern und ähnliche Abgaben	0,00	0	0	-----	0	0	0
61	2	+ Zuweisungen und allgemeine Umlagen	22.123,13	22.200	24.900	-----	24.900	24.900	24.900
		6142000 Zuweisungen und Zuschüsse für laufende Zwecke von Gemeinden (GV) *) Zuschuss Kreis f. Personalkosten	10.905,77	11.000	11.500	-----	11.500	11.500	11.500
		6148000 Zuweisungen und Zuschüsse für laufende Zwecke von übrigen Bereichen * Zuschuss Büchereiverein Personalkostenzuschuss 2020 beträgt ca. 13.440 €	11.217,36	11.200	13.400	-----	13.400	13.400	13.400
62	3	+ Sonstige Transfereinzahlungen	0,00	0	0	-----	0	0	0
63	4	+ öffentlich-rechtliche Leistungsentgelte	6.833,00	8.000	7.000	-----	7.000	7.000	7.000
		6321000 Benutzungsgebühren und ähnliche Entgelte	6.833,00	8.000	7.000	-----	7.000	7.000	7.000
641	5	+ privatrechtliche Leistungsentgelte	3.678,12	1.900	1.900	-----	1.900	1.900	1.900
642		6421000 Erträge aus dem Verkauf von Vorräten	400,00	400	400	-----	400	400	400
646		6461000 Sonstige privatrechtliche Leistungsentgelte	3.278,12	1.500	1.500	-----	1.500	1.500	1.500
648	6	+ Kostenerstattungen und Kostenumlagen	0,00	0	0	-----	0	0	0
65	7	+ sonstige Einzahlungen	2.484,00	1.500	1.000	-----	1.000	1.000	1.000
		6561000 Bußgelder	2.484,00	1.500	1.000	-----	1.000	1.000	1.000
66	8	+ Zinsen und sonstige Finanzeinzahlungen	0,00	0	0	-----	0	0	0
	9	= Einzahlungen aus laufender Verwaltungstätigkeit	35.118,25	33.600	34.800	-----	34.800	34.800	34.800
70	10	Personalauszahlungen	83.121,30	91.400	105.000	-----	106.400	107.900	109.500
		7012000 Dienstbezüge Arbeitnehmer/-innen	65.518,06	71.800	81.200	-----	82.400	83.600	84.900
		7022000 Beiträge zu Versorgungskassen Arbeitnehmer/-innen	4.304,14	4.700	5.400	-----	5.500	5.600	5.600
		7032000 Beiträge zur gesetzlichen Sozialversicherung Arbeitnehmer/-innen	12.855,52	14.500	18.000	-----	18.300	18.500	18.800
		7041000 Beihilfen, Unterstützungsleistungen und dgl. für Beschäftigte	443,58	400	400	-----	200	200	200
71	11	+ Versorgungsauszahlungen	0,00	0	0	-----	0	0	0
72	12	+ Auszahlungen für Sach- u. Dienstleistungen	30.864,56	16.900	18.700	-----	14.200	14.200	14.200
		7211000 Auszahlungen für Unterhaltung der Grundstücke und baulichen Anlagen	11.078,25	3.000	5.000	-----	800	800	800
		7241000 Auszahlungen für Bewirtschaftung der Grundstücke, baulichen Anlagen usw. *) Anteil der Bücherei am Gebäude "Kätnerkamp 6"	1.301,88	1.200	1.500	-----	1.500	1.500	1.500
		7241100 Auszahlungen f. Bewirtschaftungen d. Grundst., Energiekosten	2.902,30	3.000	3.200	-----	3.200	3.200	3.200
		7262000 Aus- und Fortbildung, Umschulung *) Personal/Vorlesepaten 1.200 €	1.850,00	1.900	1.200	-----	900	900	900
		7271000 Besondere Verwaltungs- und Betriebsauszahlungen *) Ausstattung, EDV-Verbrauchsmittel, Medien, Ersatzbesch. v. Büchern usw.,	10.405,05	4.800	4.800	-----	4.800	4.800	4.800
		7291000 Auszahlungen für sonstige Dienstleistungen *) Veranstaltungen	3.327,08	3.000	3.000	-----	3.000	3.000	3.000

Gemeinde: 01 Gemeinde Flintbek

Hauptproduktbereich	2	Schule und Kultur
Produktbereich	27	Volksbildung
Produktgruppe	272	Büchereien
Produkt	27201	Gemeindebücherei

Ein- und Auszahlungsarten			Ergebnis des Vorjahres	Ansatz des Vorjahres	Ansatz des Haushaltsjahres	Verpflichtungsermächtigungen	Planung Haushaltsjahr + 1	Planung Haushaltsjahr + 2	Planung Haushaltsjahr + 3
			2018	2019	2020	2020	2021	2022	2023
			in EUR	in EUR	in EUR	in EUR	in EUR	in EUR	in EUR
1	2	3	4	5	6	7	8	9	10
75	13	+ Zinsen und sonstige Finanzauszahlungen	0,00	0	0	----	0	0	0
73	14	+ Transferauszahlungen	8.482,10	8.500	9.300	----	9.300	9.300	9.300
		<i>7318000 Auszahlungen für Zuweisungen und Zuschüsse für laufende Zwecke an übrige Bereiche *) Kosten der Büchereizentrale lt. Vertrag. Vertragliche Leistung 2020 belaufen sich auf ca. 9.250 €</i>	8.482,10	8.500	9.300	----	9.300	9.300	9.300
74	15	+ sonstige Auszahlungen	7.359,08	9.400	9.400	----	9.400	9.400	9.400
		<i>7421000 Auszahlungen für ehrenamtliche und sonstige Tätigkeit *) Ehrenamtl. Helferinnen 1.536 €, Sonstiges 100 €.</i>	1.214,00	1.700	1.700	----	1.700	1.700	1.700
		<i>7431000 Geschäftsauszahlungen *) Bürobedarf 100 €, Post- u. Fernmeldegeb. 1.500 €, Lfd. Kosten, Pflege ONLEIHE 1.950 €, HotSPot 600 €, Miete Drucker 600 €, GEZ 70 €, Künstlersozialabgabe 150 €, Lizenzgebühren 2.200 €, Support Koha 300 €</i>	6.145,08	7.500	7.500	----	7.500	7.500	7.500
		<i>7441000 Steuern, Versicherungen, Schadensfälle</i>	0,00	200	200	----	200	200	200
	16	= Auszahlungen aus laufender Verwaltungstätigkeit (= Zeilen 10 bis 15)	129.827,04	126.200	142.400	----	139.300	140.800	142.400
	17	Saldo aus laufender Verwaltungstätigkeit (= Zeilen 9 / 16)	-94.708,79	-92.600	-107.600	----	-104.500	-106.000	-107.600
		Investitionstätigkeit							
681	18	Einzahlungen aus Zuweisungen und Zuschüssen für Investitionen und Investitionsförderungsmaßnahmen	0,00	0	0	0	0	0	0
682	19	+ Einzahlungen aus der Veräußerung von Grundstücken und Gebäuden	0,00	0	0	0	0	0	0
683	20	+ Einzahlungen aus der Veräußerung von beweglichem Anlagevermögen	0,00	0	0	0	0	0	0
684	21	+ Einzahlungen aus der Veräußerung von Finanzanlage	0,00	0	0	0	0	0	0
685	22	+ Einzahlungen aus der Abwicklung von Baumaßnahme	0,00	0	0	0	0	0	0
686	23	+ Einzahlungen aus Rückflüssen (für Investitionen und Investitionsförderungsmaßnahmen Dritter)	0,00	0	0	0	0	0	0
688	24	+ Einzahlungen aus Beiträgen u. ä. Entgelten	0,00	0	0	0	0	0	0
689	25	+ sonstige Investitionseinzahlungen	0,00	0	0	0	0	0	0
	26	= Summe der investiven Einzahlungen	0,00	0	0	0	0	0	0
781	27	Auszahlungen von Zuweisungen und Zuschüssen für Investitionen und Investitionsförderungsmaßnahmen	0,00	0	0	0	0	0	0
782	28	+ Auszahlungen für den Erwerb von Grundstücken und Gebäuden	0,00	0	0	0	0	0	0
783	29	+ Auszahlungen für den Erwerb von beweglichem Anlagevermögen	843,34	0	0	0	0	0	0
		<i>7832089 Auszahlungen für den Erwerb von Sammelposten für Vermögensgegenstände des Anlagevermögens deren Anschaffungs- oder Herstellungskosten 150 Euro ohne Umsatzsteuer überschreiten, aber 1.000 Euro ohne Ums</i>	843,34	0	0	0	0	0	0
784	30	+ Auszahlungen für den Erwerb von Finanzanlagen	0,00	0	0	0	0	0	0
785	31	+ Auszahlungen für Baumaßnahmen	0,00	0	0	0	0	0	0
786	32	+ Auszahlungen für die Gewährung von Ausleihungen (für Investitionen und Investitionsförderungsmaßnahmen Dritter)	0,00	0	0	0	0	0	0

Gemeinde: 01 Gemeinde Flintbek

Hauptproduktbereich	2	Schule und Kultur
Produktbereich	27	Volksbildung
Produktgruppe	272	Büchereien
Produkt	27201	Gemeindebücherei

Ein- und Auszahlungsarten			Ergebnis des Vorjahres	Ansatz des Vorjahres	Ansatz des Haushaltsjahres	Verpflichtungsermächtigungen	Planung Haushaltsjahr + 1	Planung Haushaltsjahr + 2	Planung Haushaltsjahr + 3
			2018	2019	2020	2020	2021	2022	2023
			in EUR	in EUR	in EUR	in EUR	in EUR	in EUR	in EUR
1	2	3	4	5	6	7	8	9	10
	33	+ Sonstige Investitionsauszahlungen	0,00	0	0	0	0	0	0
	34	= Summe der investiven Auszahlungen (= Zeilen 27 bis 33)	843,34	0	0	0	0	0	0
	35	= Saldo aus Investitionstätigkeit (= Zeilen 26 / 34)	-843,34	0	0	0	0	0	0
	36	= Finanzmittelüberschuss/-fehlbetrag (= Zeilen 17 und 35)	-95.552,13	-92.600	-107.600	0	-104.500	-106.000	-107.600

Gemeinde: 01 Gemeinde Flintbek

Hauptproduktbereich	2	Schule und Kultur
Produktbereich	28	Heimat- und sonstige Kulturpflege
Produktgruppe	281	Heimat- und sonstige Kulturpflege
Produkt	28101	Heimat- und sonstige Kulturpflege

Ein- und Auszahlungsarten			Ergebnis des Vorjahres	Ansatz des Vorjahres	Ansatz des Haushaltsjahres	Verpflichtungsermächtigungen	Planung Haushaltsjahr + 1	Planung Haushaltsjahr + 2	Planung Haushaltsjahr + 3
			2018	2019	2020	2020	2021	2022	2023
			in EUR	in EUR	in EUR	in EUR	in EUR	in EUR	in EUR
1	2	3	4	5	6	7	8	9	10

Ohne Projektzuordnung

		laufende Verwaltungstätigkeit							
60	1	Steuern und ähnliche Abgaben	0,00	0	0	-----	0	0	0
61	2	+ Zuweisungen und allgemeine Umlagen	0,00	0	0	-----	0	0	0
62	3	+ Sonstige Transfereinzahlungen	0,00	0	0	-----	0	0	0
63	4	+ öffentlich-rechtliche Leistungsentgelte	0,00	0	0	-----	0	0	0
641	5	+ privatrechtliche Leistungsentgelte	0,00	0	0	-----	0	0	0
642									
646									
648	6	+ Kostenerstattungen und Kostenumlagen	0,00	0	0	-----	0	0	0
65	7	+ sonstige Einzahlungen	0,00	0	0	-----	0	0	0
66	8	+ Zinsen und sonstige Finanzeinzahlungen	0,00	0	0	-----	0	0	0
	9	= Einzahlungen aus laufender Verwaltungstätigkeit	0,00	0	0	-----	0	0	0
70	10	Personalauszahlungen	1.016,09	700	700	-----	700	700	700
		7012000 Dienstbezüge Arbeitnehmer/-innen	843,48	400	400	-----	400	400	400
		7022000 Beiträge zu Versorgungskassen Arbeitnehmer/-innen	32,88	100	100	-----	100	100	100
		7032000 Beiträge zur gesetzlichen Sozialversicherung Arbeitnehmer/-innen	137,37	100	100	-----	100	100	100
		7041000 Beihilfen, Unterstützungsleistungen und dgl. für Beschäftigte	2,36	100	100	-----	100	100	100
71	11	+ Versorgungsauszahlungen	0,00	0	0	-----	0	0	0
72	12	+ Auszahlungen für Sach- u. Dienstleistungen	10.756,12	600	12.600	-----	12.600	12.600	12.600
		7291000 Auszahlungen für sonstige Dienstleistungen *) Volkstrauertag 600 €, Dorffest 12.000 € (BJKS v. 11.09.19)	10.756,12	600	12.600	-----	12.600	12.600	12.600
75	13	+ Zinsen und sonstige Finanzauszahlungen	0,00	0	0	-----	0	0	0
73	14	+ Transferauszahlungen	1.000,00	4.700	1.000	-----	1.000	1.000	1.000
		7318000 Auszahlungen für Zuweisungen und Zuschüsse für laufende Zwecke an übrige Bereiche *) SH Heimatbund 500 €, Zuschuss Erziehungsberatung 500 €	1.000,00	4.700	1.000	-----	1.000	1.000	1.000
74	15	+ sonstige Auszahlungen	0,00	0	0	-----	0	0	0
	16	= Auszahlungen aus laufender Verwaltungstätigkeit (= Zeilen 10 bis 15)	12.772,21	6.000	14.300	-----	14.300	14.300	14.300
	17	Saldo aus laufender Verwaltungstätigkeit (= Zeilen 9 / 16)	-12.772,21	-6.000	-14.300	-----	-14.300	-14.300	-14.300
		Investitionstätigkeit							
681	18	Einzahlungen aus Zuweisungen und Zuschüssen für Investitionen und Investitionsförderungsmaßnahmen	0,00	0	0	0	0	0	0
682	19	+ Einzahlungen aus der Veräußerung von Grundstücken und Gebäude	0,00	0	0	0	0	0	0
683	20	+ Einzahlungen aus der Veräußerung von beweglichem Anlagevermögen	0,00	0	0	0	0	0	0
684	21	+ Einzahlungen aus der Veräußerung von Finanzanlage	0,00	0	0	0	0	0	0
685	22	+ Einzahlungen aus der Abwicklung von Baumaßnahme	0,00	0	0	0	0	0	0
686	23	+ Einzahlungen aus Rückflüssen (für Investitionen und Investitionsförderungsmaßnahmen Dritter)	0,00	0	0	0	0	0	0

Gemeinde: 01 Gemeinde Flintbek

Hauptproduktbereich	2	Schule und Kultur
Produktbereich	28	Heimat- und sonstige Kulturpflege
Produktgruppe	281	Heimat- und sonstige Kulturpflege
Produkt	28101	Heimat- und sonstige Kulturpflege

Ein- und Auszahlungsarten			Ergebnis des Vorjahres	Ansatz des Vorjahres	Ansatz des Haushaltsjahres	Verpflichtungsermächtigungen	Planung Haushaltsjahr + 1	Planung Haushaltsjahr + 2	Planung Haushaltsjahr + 3
			2018	2019	2020	2020	2021	2022	2023
			in EUR	in EUR	in EUR	in EUR	in EUR	in EUR	in EUR
1	2	3	4	5	6	7	8	9	10
688	24	+ Einzahlungen aus Beiträgen u. ä. Entgelten	0,00	0	0	0	0	0	0
689	25	+ sonstige Investitionseinzahlungen	0,00	0	0	0	0	0	0
	26	= Summe der investiven Einzahlungen	0,00	0	0	0	0	0	0
781	27	Auszahlungen von Zuweisungen und Zuschüssen für Investitionen und Investitionsförderungsmaßnahmen	0,00	0	0	0	0	0	0
782	28	+ Auszahlungen für den Erwerb von Grundstücken und Gebäuden	0,00	0	0	0	0	0	0
783	29	+ Auszahlungen für den Erwerb von beweglichem Anlagevermögen	0,00	0	0	0	0	0	0
784	30	+ Auszahlungen für den Erwerb von Finanzanlagen	0,00	0	0	0	0	0	0
785	31	+ Auszahlungen für Baumaßnahmen	0,00	0	0	0	0	0	0
786	32	+ Auszahlungen für die Gewährung von Ausleihungen (für Investitionen und Investitionsförderungsmaßnahmen Dritter)	0,00	0	0	0	0	0	0
	33	+ Sonstige Investitionsauszahlungen	0,00	0	0	0	0	0	0
	34	= Summe der investiven Auszahlungen (= Zeilen 27 bis 33)	0,00	0	0	0	0	0	0
	35	= Saldo aus Investitionstätigkeit (= Zeilen 26 / 34)	0,00	0	0	0	0	0	0
	36	= Finanzmittelüberschuss/-fehlbetrag (= Zeilen 17 und 35)	-12.772,21	-6.000	-14.300	0	-14.300	-14.300	-14.300



Gemeinde: 01 Gemeinde Flintbek

Hauptproduktbereich	3	Soziales und Jugend
Produktbereich	31	Grundversorgung und Hilfen
Produktgruppe	315	Soziale Einrichtungen (ohne Einrichtungen der Jugendhilfe)
Produkt	31501	Obdachlosen- u. Asylbewerberunterkünfte

Ein- und Auszahlungsarten			Ergebnis des Vorjahres	Ansatz des Vorjahres	Ansatz des Haushaltsjahres	Verpflichtungsermächtigungen	Planung Haushaltsjahr + 1	Planung Haushaltsjahr + 2	Planung Haushaltsjahr + 3
			2018	2019	2020	2020	2021	2022	2023
			in EUR	in EUR	in EUR	in EUR	in EUR	in EUR	in EUR
1	2	3	4	5	6	7	8	9	10

Ohne Projektzuordnung

		laufende Verwaltungstätigkeit							
60	1	Steuern und ähnliche Abgaben	0,00	0	0	-----	0	0	0
61	2	+ Zuweisungen und allgemeine Umlagen	81.129,19	10.000	20.000	-----	20.000	20.000	20.000
		<i>6141000 Zuweisungen und Zuschüsse für laufende Zwecke vom Land</i>	<i>81.129,19</i>	<i>10.000</i>	<i>20.000</i>	<i>-----</i>	<i>20.000</i>	<i>20.000</i>	<i>20.000</i>
		<i>* I-Pauschale für Zuweisungen</i>							
62	3	+ Sonstige Transfereinzahlungen	0,00	0	0	-----	0	0	0
63	4	+ öffentlich-rechtliche Leistungsentgelte	27.680,78	0	8.000	-----	0	0	0
		<i>6321000 Benutzungsgebühren und ähnliche Entgelte</i>	<i>27.680,78</i>	<i>0</i>	<i>8.000</i>	<i>-----</i>	<i>0</i>	<i>0</i>	<i>0</i>
		<i>*) Unterbringung Obdachloser</i>							
641	5	+ privatrechtliche Leistungsentgelte	0,00	0	0	-----	0	0	0
642									
646									
648	6	+ Kostenerstattungen und Kostenumlagen	0,00	0	0	-----	0	0	0
65	7	+ sonstige Einzahlungen	0,00	0	0	-----	0	0	0
66	8	+ Zinsen und sonstige Finanzeinzahlungen	0,00	0	0	-----	0	0	0
	9	= Einzahlungen aus laufender Verwaltungstätigkeit	108.809,97	10.000	28.000	-----	20.000	20.000	20.000
70	10	Personalauszahlungen	95.888,41	83.800	61.100	-----	61.800	62.700	63.600
		<i>7011000 Dienstbezüge Beamte/-innen</i>	<i>5.256,36</i>	<i>2.600</i>	<i>0</i>	<i>-----</i>	<i>0</i>	<i>0</i>	<i>0</i>
		<i>7012000 Dienstbezüge Arbeitnehmer/-innen</i>	<i>68.111,47</i>	<i>62.300</i>	<i>47.600</i>	<i>-----</i>	<i>48.300</i>	<i>49.000</i>	<i>49.700</i>
		<i>7021000 Beiträge zu Versorgungskassen für Beamte/-innen</i>	<i>2.983,17</i>	<i>1.500</i>	<i>0</i>	<i>-----</i>	<i>0</i>	<i>0</i>	<i>0</i>
		<i>7022000 Beiträge zu Versorgungskassen Arbeitnehmer/-innen</i>	<i>5.626,76</i>	<i>4.300</i>	<i>3.100</i>	<i>-----</i>	<i>3.100</i>	<i>3.200</i>	<i>3.200</i>
		<i>7032000 Beiträge zur gesetzlichen Sozialversicherung Arbeitnehmer/-innen</i>	<i>13.607,39</i>	<i>12.700</i>	<i>10.100</i>	<i>-----</i>	<i>10.300</i>	<i>10.400</i>	<i>10.600</i>
		<i>7041000 Beihilfen, Unterstützungsleistungen und dgl. für Beschäftigte</i>	<i>303,26</i>	<i>400</i>	<i>300</i>	<i>-----</i>	<i>100</i>	<i>100</i>	<i>100</i>
71	11	+ Versorgungsauszahlungen	0,00	0	0	-----	0	0	0
72	12	+ Auszahlungen für Sach- u. Dienstleistungen	5.423,73	10.300	0	-----	0	0	0
		<i>7211000 Auszahlungen für Unterhaltung der Grundstücke und baulichen Anlagen</i>	<i>5.311,00</i>	<i>0</i>	<i>0</i>	<i>-----</i>	<i>0</i>	<i>0</i>	<i>0</i>
		<i>7231000 Auszahlungen für Mieten und Pachten</i>	<i>-2.951,04</i>	<i>0</i>	<i>0</i>	<i>-----</i>	<i>0</i>	<i>0</i>	<i>0</i>
		<i>*) Anmietung von Wohnungen, neu veranschlagt bei 31501.5231000-315015</i>							
		<i>7241000 Auszahlungen für Bewirtschaftung der Grundstücke, baulichen Anlagen usw.</i>	<i>-1.843,27</i>	<i>0</i>	<i>0</i>	<i>-----</i>	<i>0</i>	<i>0</i>	<i>0</i>
		<i>*) An der Bahn 28, neu veranschlagt bei 31501.5241000-315011</i>							
		<i>7251000 Haltung von Fahrzeugen</i>	<i>4.427,63</i>	<i>4.000</i>	<i>0</i>	<i>-----</i>	<i>0</i>	<i>0</i>	<i>0</i>
		<i>7261000 Dienst- und Schutzbekleidung, persönliche Ausrüstungsgegenstände</i>	<i>230,27</i>	<i>300</i>	<i>0</i>	<i>-----</i>	<i>0</i>	<i>0</i>	<i>0</i>
		<i>7271000 Besondere Verwaltungs- und Betriebsauszahlungen</i>	<i>249,14</i>	<i>6.000</i>	<i>0</i>	<i>-----</i>	<i>0</i>	<i>0</i>	<i>0</i>
75	13	+ Zinsen und sonstige Finanzauszahlungen	0,00	0	0	-----	0	0	0
73	14	+ Transferauszahlungen	18.197,12	53.000	54.900	-----	54.900	54.900	54.900
		<i>7318000 Auszahlungen für Zuweisungen und Zuschüsse für laufende Zwecke an übrige Bereiche</i>	<i>18.197,12</i>	<i>53.000</i>	<i>54.900</i>	<i>-----</i>	<i>54.900</i>	<i>54.900</i>	<i>54.900</i>
		<i>*) Personalkostenerstattung an DRK aufgrund Vertrag 18.000 €, Flüchtlingsberatung Diakonie Altholstein 35.900 €</i>							

Gemeinde: 01 Gemeinde Flintbek

Hauptproduktbereich	3	Soziales und Jugend
Produktbereich	31	Grundversorgung und Hilfen
Produktgruppe	315	Soziale Einrichtungen (ohne Einrichtungen der Jugendhilfe)
Produkt	31501	Obdachlosen- u. Asylbewerberunterkünfte

Ein- und Auszahlungsarten			Ergebnis des Vorjahres	Ansatz des Vorjahres	Ansatz des Haushaltsjahres	Verpflichtungsermächtigungen	Planung Haushaltsjahr + 1	Planung Haushaltsjahr + 2	Planung Haushaltsjahr + 3
			2018	2019	2020	2020	2021	2022	2023
			in EUR	in EUR	in EUR	in EUR	in EUR	in EUR	in EUR
1	2	3	4	5	6	7	8	9	10
74	15	+ sonstige Auszahlungen 7431000 Geschäftsauszahlungen ) Post- u. Fernmeldegeb., WLAN-Kosten, Sonstiges.	935,82	1.000	1.000	-----	1.000	1.000	1.000
			935,82	1.000	1.000	-----	1.000	1.000	1.000
	16	= Auszahlungen aus laufender Verwaltungstätigkeit (= Zeilen 10 bis 15)	120.445,08	148.100	117.000	-----	117.700	118.600	119.500
	17	Saldo aus laufender Verwaltungstätigkeit (= Zeilen 9 / 16)	-11.635,11	-138.100	-89.000	-----	-97.700	-98.600	-99.500
		Investitionstätigkeit							
681	18	Einzahlungen aus Zuweisungen und Zuschüssen für Investitionen und Investitionsförderungsmaßnahmen	0,00	0	0	0	0	0	0
682	19	+ Einzahlungen aus der Veräußerung von Grundstücken und Gebäude	0,00	0	0	0	0	0	0
683	20	+ Einzahlungen aus der Veräußerung von beweglichem Anlagevermögen 6831070 Einzahlungen aus der Veräußerung von Maschinen und technische Anlagen, Fahrzeuge	0,00	23.000	0	0	0	0	0
			0,00	23.000	0	0	0	0	0
684	21	+ Einzahlungen aus der Veräußerung von Finanzanlage	0,00	0	0	0	0	0	0
685	22	+ Einzahlungen aus der Abwicklung von Baumaßnahme	0,00	0	0	0	0	0	0
686	23	+ Einzahlungen aus Rückflüssen (für Investitionen und Investitionsförderungsmaßnahmen Dritter)	0,00	0	0	0	0	0	0
688	24	+ Einzahlungen aus Beiträgen u. ä. Entgelten	0,00	0	0	0	0	0	0
689	25	+ sonstige Investitionseinzahlungen	0,00	0	0	0	0	0	0
	26	= Summe der investiven Einzahlungen	0,00	23.000	0	0	0	0	0
781	27	Auszahlungen von Zuweisungen und Zuschüssen für Investitionen und Investitionsförderungsmaßnahmen	0,00	0	0	0	0	0	0
782	28	+ Auszahlungen für den Erwerb von Grundstücken und Gebäuden	0,00	0	0	0	0	0	0
783	29	+ Auszahlungen für den Erwerb von beweglichem Anlagevermögen 7832079 Auszahlungen für den Erwerb von Sammelposten für Vermögensgegenstände des Anlagevermögens deren Anschaffungs- oder Herstellungskosten 150 Euro ohne Umsatzsteuer überschreiten, aber 1.000 Euro ohne Ums  7832089 Auszahlungen für den Erwerb von Sammelposten für Vermögensgegenstände des Anlagevermögens deren Anschaffungs- oder Herstellungskosten 150 Euro ohne Umsatzsteuer überschreiten, aber 1.000 Euro ohne Ums	1.035,98	5.000	0	0	0	0	0
			1.035,98	2.000	0	0	0	0	0
			0,00	3.000	0	0	0	0	0
784	30	+ Auszahlungen für den Erwerb von Finanzanlagen	0,00	0	0	0	0	0	0
785	31	+ Auszahlungen für Baumaßnahmen	0,00	0	0	0	0	0	0
786	32	+ Auszahlungen für die Gewährung von Ausleihungen (für Investitionen und Investitionsförderungsmaßnahmen Dritter)	0,00	0	0	0	0	0	0
	33	+ Sonstige Investitionsauszahlungen	0,00	0	0	0	0	0	0
	34	= Summe der investiven Auszahlungen (= Zeilen 27 bis 33)	1.035,98	5.000	0	0	0	0	0
	35	= Saldo aus Investitionstätigkeit (= Zeilen 26 / 34)	-1.035,98	18.000	0	0	0	0	0
	36	= Finanzmittelüberschuss/-fehlbetrag (= Zeilen 17 und 35)	-12.671,09	-120.100	-89.000	0	-97.700	-98.600	-99.500

Gemeinde: 01 Gemeinde Flintbek

Hauptproduktbereich	3	Soziales und Jugend
Produktbereich	31	Grundversorgung und Hilfen
Produktgruppe	315	Soziale Einrichtungen (ohne Einrichtungen der Jugendhilfe)
Produkt	31501	Obdachlosen- u. Asylbewerberunterkünfte

Ein- und Auszahlungsarten			Ergebnis des Vorjahres	Ansatz des Vorjahres	Ansatz des Haushaltsjahres	Verpflichtungsermächtigungen	Planung Haushaltsjahr + 1	Planung Haushaltsjahr + 2	Planung Haushaltsjahr + 3
			2018	2019	2020	2020	2021	2022	2023
			in EUR	in EUR	in EUR	in EUR	in EUR	in EUR	in EUR
1	2	3	4	5	6	7	8	9	10

**315011 Asylbew.Unterkunft An der Bahn 28**  
Gebäude Gemeinde An der Bahn 28

laufende Verwaltungstätigkeit									
60	1	Steuern und ähnliche Abgaben	0,00	0	0	-----	0	0	0
61	2	+ Zuweisungen und allgemeine Umlagen	0,00	0	0	-----	0	0	0
62	3	+ Sonstige Transfereinzahlungen	0,00	0	0	-----	0	0	0
63	4	+ öffentlich-rechtliche Leistungsentgelte	58.434,14	66.000	50.000	-----	66.000	66.000	66.000
		<i>6321001 Unterkunftsgebühren</i>	<i>58.434,14</i>	<i>66.000</i>	<i>50.000</i>	<i>-----</i>	<i>66.000</i>	<i>66.000</i>	<i>66.000</i>
641	5	+ privatrechtliche Leistungsentgelte	0,00	0	0	-----	0	0	0
642									
646									
648	6	+ Kostenerstattungen und Kostenumlagen	0,00	0	0	-----	0	0	0
65	7	+ sonstige Einzahlungen	0,00	0	0	-----	0	0	0
66	8	+ Zinsen und sonstige Finanzeinzahlungen	0,00	0	0	-----	0	0	0
	9	= Einzahlungen aus laufender Verwaltungstätigkeit	58.434,14	66.000	50.000	-----	66.000	66.000	66.000
70	10	Personalauszahlungen	0,00	0	0	-----	0	0	0
71	11	+ Versorgungsauszahlungen	0,00	0	0	-----	0	0	0
72	12	+ Auszahlungen für Sach- u. Dienstleistungen	15.033,24	22.400	179.300	-----	24.800	24.800	24.800
		<i>7211000 Auszahlungen für Unterhaltung der Grundstücke und baulichen Anlagen</i>	<i>1.051,53</i>	<i>1.000</i>	<i>155.500</i>	<i>-----</i>	<i>2.000</i>	<i>2.000</i>	<i>2.000</i>
		<i>* laut baul. Unterhaltungsliste; *Sperrvermerk v. BauA 21.11.2019 Erneuerung der Außenfassade 141.450 € *</i>							
		<i>7241000 Auszahlungen für Bewirtschaftung der Grundstücke, baulichen Anlagen usw..</i>	<i>4.297,54</i>	<i>5.400</i>	<i>5.800</i>	<i>-----</i>	<i>5.800</i>	<i>5.800</i>	<i>5.800</i>
		<i>7241100 Auszahlungen f. Bewirtschaftungen d. Grundst., Energiekosten</i>	<i>9.552,67</i>	<i>16.000</i>	<i>17.000</i>	<i>-----</i>	<i>16.000</i>	<i>16.000</i>	<i>16.000</i>
		<i>7271000 Besondere Verwaltungs- und Betriebsauszahlungen</i>	<i>131,50</i>	<i>0</i>	<i>1.000</i>	<i>-----</i>	<i>1.000</i>	<i>1.000</i>	<i>1.000</i>
		<i>*) lfd. Beschaffungen/Reparaturen</i>							
75	13	+ Zinsen und sonstige Finanzauszahlungen	0,00	0	0	-----	0	0	0
73	14	+ Transferauszahlungen	0,00	0	0	-----	0	0	0
74	15	+ sonstige Auszahlungen	2.298,96	2.400	2.400	-----	2.400	2.400	2.400
		<i>7431000 Geschäftsauszahlungen</i>	<i>2.298,96</i>	<i>2.400</i>	<i>2.400</i>	<i>-----</i>	<i>2.400</i>	<i>2.400</i>	<i>2.400</i>
	16	= Auszahlungen aus laufender Verwaltungstätigkeit (= Zeilen 10 bis 15)	17.332,20	24.800	181.700	-----	27.200	27.200	27.200
	17	Saldo aus laufender Verwaltungstätigkeit (= Zeilen 9 / 16)	41.101,94	41.200	-131.700	-----	38.800	38.800	38.800
		Investitionstätigkeit							
681	18	Einzahlungen aus Zuweisungen und Zuschüssen für Investitionen und Investitionsförderungsmaßnahmen	0,00	0	0	0	0	0	0
682	19	+ Einzahlungen aus der Veräußerung von Grundstücken und Gebäude	0,00	0	0	0	0	0	0
683	20	+ Einzahlungen aus der Veräußerung von beweglichem Anlagevermögen	0,00	0	0	0	0	0	0
684	21	+ Einzahlungen aus der Veräußerung von Finanzanlage	0,00	0	0	0	0	0	0
685	22	+ Einzahlungen aus der Abwicklung von Baumaßnahme	0,00	0	0	0	0	0	0

Gemeinde: 01 Gemeinde Flintbek

Hauptproduktbereich	3	Soziales und Jugend
Produktbereich	31	Grundversorgung und Hilfen
Produktgruppe	315	Soziale Einrichtungen (ohne Einrichtungen der Jugendhilfe)
Produkt	31501	Obdachlosen- u. Asylbewerberunterkünfte

Ein- und Auszahlungsarten			Ergebnis des Vorjahres	Ansatz des Vorjahres	Ansatz des Haushaltsjahres	Verpflichtungsermächtigungen	Planung Haushaltsjahr + 1	Planung Haushaltsjahr + 2	Planung Haushaltsjahr + 3
			2018	2019	2020	2020	2021	2022	2023
			in EUR	in EUR	in EUR	in EUR	in EUR	in EUR	in EUR
1	2	3	4	5	6	7	8	9	10
686	23	+ Einzahlungen aus Rückflüssen (für Investitionen und Investitionsförderungsmaßnahmen Dritter)	0,00	0	0	0	0	0	0
688	24	+ Einzahlungen aus Beiträgen u. ä. Entgelten	0,00	0	0	0	0	0	0
689	25	+ sonstige Investitionseinzahlungen	0,00	0	0	0	0	0	0
	26	= Summe der investiven Einzahlungen	0,00	0	0	0	0	0	0
781	27	Auszahlungen von Zuweisungen und Zuschüssen für Investitionen und Investitionsförderungsmaßnahmen	0,00	0	0	0	0	0	0
782	28	+ Auszahlungen für den Erwerb von Grundstücken und Gebäuden	0,00	0	0	0	0	0	0
783	29	+ Auszahlungen für den Erwerb von beweglichem Anlagevermögen	1.569,95	0	1.000	0	0	0	0
		<i>7832089 Auszahlungen für den Erwerb von Sammelposten für Vermögensgegenstände des Anlagevermögens deren Anschaffungs- oder Herstellungskosten 150 Euro ohne Umsatzsteuer überschreiten, aber 1.000 Euro ohne Ums</i>	1.569,95	0	1.000	0	0	0	0
		<i>*) lfd. Ersatzbeschaffungen</i>							
784	30	+ Auszahlungen für den Erwerb von Finanzanlagen	0,00	0	0	0	0	0	0
785	31	+ Auszahlungen für Baumaßnahmen	0,00	0	0	0	0	0	0
786	32	+ Auszahlungen für die Gewährung von Ausleihungen (für Investitionen und Investitionsförderungsmaßnahmen Dritter)	0,00	0	0	0	0	0	0
	33	+ Sonstige Investitionsauszahlungen	0,00	0	0	0	0	0	0
	34	= Summe der investiven Auszahlungen (= Zeilen 27 bis 33)	1.569,95	0	1.000	0	0	0	0
	35	= Saldo aus Investitionstätigkeit (= Zeilen 26 / 34)	-1.569,95	0	-1.000	0	0	0	0
	36	= Finanzmittelüberschuss/-fehlbetrag (= Zeilen 17 und 35)	39.531,99	41.200	-132.700	0	38.800	38.800	38.800

**315013 Asylbew.Unterkunft Hörn 16**  
Gebäude, angemietet von Fa. Klausenke

laufende Verwaltungstätigkeit									
60	1	Steuern und ähnliche Abgaben	0,00	0	0	----	0	0	0
61	2	+ Zuweisungen und allgemeine Umlagen	0,00	0	0	----	0	0	0
62	3	+ Sonstige Transfereinzahlungen	0,00	0	0	----	0	0	0
63	4	+ öffentlich-rechtliche Leistungsentgelte	42.596,23	50.000	15.000	----	15.000	15.000	15.000
		<i>6321001 Unterkunftsgebühren</i>	42.596,23	50.000	15.000	----	15.000	15.000	15.000
641	5	+ privatrechtliche Leistungsentgelte	0,00	0	0	----	0	0	0
642									
646									
648	6	+ Kostenerstattungen und Kostenumlagen	0,00	0	0	----	0	0	0
65	7	+ sonstige Einzahlungen	0,00	0	0	----	0	0	0
66	8	+ Zinsen und sonstige Finanzeinzahlungen	0,00	0	0	----	0	0	0
	9	= Einzahlungen aus laufender Verwaltungstätigkeit	42.596,23	50.000	15.000	----	15.000	15.000	15.000
70	10	Personalauszahlungen	0,00	0	0	----	0	0	0
71	11	+ Versorgungsauszahlungen	0,00	0	0	----	0	0	0
72	12	+ Auszahlungen für Sach- u. Dienstleistungen	90.158,99	93.000	64.000	----	4.000	4.000	4.000
		<i>7211000 Auszahlungen für Unterhaltung der Grundstücke und baulichen Anlagen</i>	409,84	0	0	----	0	0	0
		<i>7231000 Auszahlungen für Mieten und Pachten</i>	85.836,00	90.000	60.000	----	0	0	0
		<i>*) Anmietung eines Gebäudes für die Unterbringung von Flüchtlingen</i>							

Gemeinde: 01 Gemeinde Flintbek

Hauptproduktbereich	3	Soziales und Jugend
Produktbereich	31	Grundversorgung und Hilfen
Produktgruppe	315	Soziale Einrichtungen (ohne Einrichtungen der Jugendhilfe)
Produkt	31501	Obdachlosen- u. Asylbewerberunterkünfte

Ein- und Auszahlungsarten			Ergebnis des Vorjahres	Ansatz des Vorjahres	Ansatz des Haushaltsjahres	Verpflichtungsermächtigungen	Planung Haushaltsjahr + 1	Planung Haushaltsjahr + 2	Planung Haushaltsjahr + 3
			2018	2019	2020	2020	2021	2022	2023
			in EUR	in EUR	in EUR	in EUR	in EUR	in EUR	in EUR
1	2	3	4	5	6	7	8	9	10
		7241000 Auszahlungen für Bewirtschaftung der Grundstücke, baulichen Anlagen usw..	3.049,07	3.000	3.000	----	3.000	3.000	3.000
		7271000 Besondere Verwaltungs- und Betriebsauszahlungen *) lfd. Beschaffungen/Reparaturen	864,08	0	1.000	----	1.000	1.000	1.000
75	13	+ Zinsen und sonstige Finanzauszahlungen	0,00	0	0	----	0	0	0
73	14	+ Transferauszahlungen	0,00	0	0	----	0	0	0
74	15	+ sonstige Auszahlungen	1.414,22	1.500	1.500	----	1.500	1.500	1.500
		7431000 Geschäftsauszahlungen	1.414,22	1.500	1.500	----	1.500	1.500	1.500
	16	= Auszahlungen aus laufender Verwaltungstätigkeit (= Zeilen 10 bis 15)	91.573,21	94.500	65.500	----	5.500	5.500	5.500
	17	Saldo aus laufender Verwaltungstätigkeit (= Zeilen 9 / 16)	-48.976,98	-44.500	-50.500	----	9.500	9.500	9.500
		Investitionstätigkeit							
681	18	Einzahlungen aus Zuweisungen und Zuschüssen für Investitionen und Investitionsförderungsmaßnahmen	0,00	0	0	0	0	0	0
682	19	+ Einzahlungen aus der Veräußerung von Grundstücken und Gebäuden	0,00	0	0	0	0	0	0
683	20	+ Einzahlungen aus der Veräußerung von beweglichem Anlagevermögen	0,00	0	0	0	0	0	0
684	21	+ Einzahlungen aus der Veräußerung von Finanzanlage	0,00	0	0	0	0	0	0
685	22	+ Einzahlungen aus der Abwicklung von Baumaßnahme	0,00	0	0	0	0	0	0
686	23	+ Einzahlungen aus Rückflüssen (für Investitionen und Investitionsförderungsmaßnahmen Dritter)	0,00	0	0	0	0	0	0
688	24	+ Einzahlungen aus Beiträgen u. ä. Entgelten	0,00	0	0	0	0	0	0
689	25	+ sonstige Investitionseinzahlungen	0,00	0	0	0	0	0	0
	26	= Summe der investiven Einzahlungen	0,00	0	0	0	0	0	0
781	27	Auszahlungen von Zuweisungen und Zuschüssen für Investitionen und Investitionsförderungsmaßnahmen	0,00	0	0	0	0	0	0
782	28	+ Auszahlungen für den Erwerb von Grundstücken und Gebäuden	0,00	0	0	0	0	0	0
783	29	+ Auszahlungen für den Erwerb von beweglichem Anlagevermögen	0,00	0	0	0	0	0	0
784	30	+ Auszahlungen für den Erwerb von Finanzanlagen	0,00	0	0	0	0	0	0
785	31	+ Auszahlungen für Baumaßnahmen	0,00	0	0	0	0	0	0
786	32	+ Auszahlungen für die Gewährung von Ausleihungen (für Investitionen und Investitionsförderungsmaßnahmen Dritter)	0,00	0	0	0	0	0	0
	33	+ Sonstige Investitionsauszahlungen	0,00	0	0	0	0	0	0
	34	= Summe der investiven Auszahlungen (= Zeilen 27 bis 33)	0,00	0	0	0	0	0	0
	35	= Saldo aus Investitionstätigkeit (= Zeilen 26 / 34)	0,00	0	0	0	0	0	0
	36	= Finanzmittelüberschuss/-fehlbetrag (= Zeilen 17 und 35)	-48.976,98	-44.500	-50.500	0	9.500	9.500	9.500
315014 Asylbew.Unterkunft Eiderkamp 32									
Holzbauten auf dem neuen Bauhofgrundstück Eiderkamp 32,									
		laufende Verwaltungstätigkeit							

Gemeinde: 01 Gemeinde Flintbek

Hauptproduktbereich	3	Soziales und Jugend
Produktbereich	31	Grundversorgung und Hilfen
Produktgruppe	315	Soziale Einrichtungen (ohne Einrichtungen der Jugendhilfe)
Produkt	31501	Obdachlosen- u. Asylbewerberunterkünfte

Ein- und Auszahlungsarten			Ergebnis des Vorjahres	Ansatz des Vorjahres	Ansatz des Haushaltsjahres	Verpflichtungsermächtigungen	Planung Haushaltsjahr + 1	Planung Haushaltsjahr + 2	Planung Haushaltsjahr + 3
			2018	2019	2020	2020	2021	2022	2023
			in EUR	in EUR	in EUR	in EUR	in EUR	in EUR	in EUR
1	2	3	4	5	6	7	8	9	10
60	1	Steuern und ähnliche Abgaben	0,00	0	0	-----	0	0	0
61	2	+ Zuweisungen und allgemeine Umlagen	0,00	0	0	-----	0	0	0
62	3	+ Sonstige Transfereinzahlungen	0,00	0	0	-----	0	0	0
63	4	+ öffentlich-rechtliche Leistungsentgelte	57.460,75	70.000	66.000	-----	66.000	66.000	66.000
		<i>6321001 Unterkunftsgebühren</i>	<i>57.460,75</i>	<i>70.000</i>	<i>66.000</i>	<i>-----</i>	<i>66.000</i>	<i>66.000</i>	<i>66.000</i>
641 642 646	5	+ privatrechtliche Leistungsentgelte	0,00	0	0	-----	0	0	0
648	6	+ Kostenerstattungen und Kostenumlagen	0,00	0	0	-----	0	0	0
65	7	+ sonstige Einzahlungen	0,00	0	0	-----	0	0	0
66	8	+ Zinsen und sonstige Finanzeinzahlungen	0,00	0	0	-----	0	0	0
	9	= Einzahlungen aus laufender Verwaltungstätigkeit	57.460,75	70.000	66.000	-----	66.000	66.000	66.000
70	10	Personalauszahlungen	0,00	0	0	-----	0	0	0
71	11	+ Versorgungsauszahlungen	0,00	0	0	-----	0	0	0
72	12	+ Auszahlungen für Sach- u. Dienstleistungen	49.832,64	52.000	58.000	-----	58.000	58.000	58.000
		<i>7211000 Auszahlungen für Unterhaltung der Grundstücke und baulichen Anlagen</i>	<i>1.600,64</i>	<i>3.000</i>	<i>3.000</i>	<i>-----</i>	<i>3.000</i>	<i>3.000</i>	<i>3.000</i>
		<i>7241000 Auszahlungen für Bewirtschaftung der Grundstücke, baulichen Anlagen usw..</i>	<i>16.210,98</i>	<i>19.000</i>	<i>19.000</i>	<i>-----</i>	<i>19.000</i>	<i>19.000</i>	<i>19.000</i>
		<i>7241100 Auszahlungen f. Bewirtschaftungen d. Grundst., Energiekosten</i>	<i>30.807,64</i>	<i>30.000</i>	<i>35.000</i>	<i>-----</i>	<i>35.000</i>	<i>35.000</i>	<i>35.000</i>
		<i>Steigender Energieverbrauch durch höhere Belegung</i>							
		<i>7271000 Besondere Verwaltungs- und Betriebsauszahlungen *) lfd. Beschaffungen/Reparaturen</i>	<i>1.213,38</i>	<i>0</i>	<i>1.000</i>	<i>-----</i>	<i>1.000</i>	<i>1.000</i>	<i>1.000</i>
75	13	+ Zinsen und sonstige Finanzauszahlungen	0,00	0	0	-----	0	0	0
73	14	+ Transferauszahlungen	0,00	0	0	-----	0	0	0
74	15	+ sonstige Auszahlungen	1.413,22	1.500	1.500	-----	1.500	1.500	1.500
		<i>7431000 Geschäftsauszahlungen</i>	<i>1.413,22</i>	<i>1.500</i>	<i>1.500</i>	<i>-----</i>	<i>1.500</i>	<i>1.500</i>	<i>1.500</i>
	16	= Auszahlungen aus laufender Verwaltungstätigkeit (= Zeilen 10 bis 15)	51.245,86	53.500	59.500	-----	59.500	59.500	59.500
	17	Saldo aus laufender Verwaltungstätigkeit (= Zeilen 9 / 16)	6.214,89	16.500	6.500	-----	6.500	6.500	6.500
		Investitionstätigkeit							
681	18	Einzahlungen aus Zuweisungen und Zuschüssen für Investitionen und Investitionsförderungsmaßnahmen	0,00	0	0	0	0	0	0
682	19	+ Einzahlungen aus der Veräußerung von Grundstücken und Gebäude	0,00	0	0	0	0	0	0
683	20	+ Einzahlungen aus der Veräußerung von beweglichem Anlagevermögen	0,00	0	0	0	0	0	0
684	21	+ Einzahlungen aus der Veräußerung von Finanzanlage	0,00	0	0	0	0	0	0
685	22	+ Einzahlungen aus der Abwicklung von Baumaßnahme	0,00	0	0	0	0	0	0
686	23	+ Einzahlungen aus Rückflüssen (für Investitionen und Investitionsförderungsmaßnahmen Dritter)	0,00	0	0	0	0	0	0
688	24	+ Einzahlungen aus Beiträgen u. ä. Entgelten	0,00	0	0	0	0	0	0
689	25	+ sonstige Investitionseinzahlungen	0,00	0	0	0	0	0	0
	26	= Summe der investiven Einzahlungen	0,00	0	0	0	0	0	0

Gemeinde: 01 Gemeinde Flintbek

Hauptproduktbereich	3	Soziales und Jugend
Produktbereich	31	Grundversorgung und Hilfen
Produktgruppe	315	Soziale Einrichtungen (ohne Einrichtungen der Jugendhilfe)
Produkt	31501	Obdachlosen- u. Asylbewerberunterkünfte

Ein- und Auszahlungsarten			Ergebnis des Vorjahres	Ansatz des Vorjahres	Ansatz des Haushaltsjahres	Verpflichtungsermächtigungen	Planung Haushaltsjahr + 1	Planung Haushaltsjahr + 2	Planung Haushaltsjahr + 3
			2018	2019	2020	2020	2021	2022	2023
			in EUR	in EUR	in EUR	in EUR	in EUR	in EUR	in EUR
1	2	3	4	5	6	7	8	9	10
781	27	Auszahlungen von Zuweisungen und Zuschüssen für Investitionen und Investitionsförderungsmaßnahmen	0,00	0	0	0	0	0	0
782	28	+ Auszahlungen für den Erwerb von Grundstücken und Gebäuden	0,00	0	0	0	0	0	0
783	29	+ Auszahlungen für den Erwerb von beweglichem Anlagevermögen	315,39	0	0	0	0	0	0
		<i>7832079 Auszahlungen für den Erwerb von Sammelposten für Vermögensgegenstände des Anlagevermögens deren Anschaffungs- oder Herstellungskosten 150 Euro ohne Umsatzsteuer überschreiten, aber 1.000 Euro ohne Ums</i>	315,39	0	0	0	0	0	0
784	30	+ Auszahlungen für den Erwerb von Finanzanlagen	0,00	0	0	0	0	0	0
785	31	+ Auszahlungen für Baumaßnahmen	0,00	0	0	0	0	0	0
786	32	+ Auszahlungen für die Gewährung von Ausleihungen (für Investitionen und Investitionsförderungsmaßnahmen Dritter)	0,00	0	0	0	0	0	0
	33	+ Sonstige Investitionsauszahlungen	0,00	0	0	0	0	0	0
	34	= Summe der investiven Auszahlungen (= Zeilen 27 bis 33)	315,39	0	0	0	0	0	0
	35	= Saldo aus Investitionstätigkeit (= Zeilen 26 / 34)	-315,39	0	0	0	0	0	0
	36	= Finanzmittelüberschuss/-fehlbetrag (= Zeilen 17 und 35)	5.899,50	16.500	6.500	0	6.500	6.500	6.500

**315015 Asylbew. Unterkunft Mietwohnungen**  
 Gemietete Wohnungen, z.B. von Wankendorfer und Buwog.

laufende Verwaltungstätigkeit									
60	1	Steuern und ähnliche Abgaben	0,00	0	0	----	0	0	0
61	2	+ Zuweisungen und allgemeine Umlagen	0,00	0	0	----	0	0	0
62	3	+ Sonstige Transfereinzahlungen	0,00	0	0	----	0	0	0
63	4	+ öffentlich-rechtliche Leistungsentgelte	37.865,61	30.000	0	----	0	0	0
		<i>6321001 Unterkunftsgebühren</i>	37.865,61	30.000	0	----	0	0	0
641	5	+ privatrechtliche Leistungsentgelte	3.274,82	100	100	----	100	100	100
642		<i>6461000 Sonstige privatrechtliche Leistungsentgelte</i>	3.274,82	100	100	----	100	100	100
646		<i>*) Dividende Wankendorfer Baugen. u. Kostenerst. für Reparaturen.</i>							
648	6	+ Kostenerstattungen und Kostenumlagen	0,00	0	0	----	0	0	0
65	7	+ sonstige Einzahlungen	0,00	0	0	----	0	0	0
66	8	+ Zinsen und sonstige Finanzeinzahlungen	0,00	0	0	----	0	0	0
	9	= Einzahlungen aus laufender Verwaltungstätigkeit	41.140,43	30.100	100	----	100	100	100
70	10	Personalauszahlungen	0,00	0	0	----	0	0	0
71	11	+ Versorgungsauszahlungen	0,00	0	0	----	0	0	0
72	12	+ Auszahlungen für Sach- u. Dienstleistungen	91.212,34	58.000	500	----	0	0	0
		<i>7211000 Auszahlungen für Unterhaltung der Grundstücke und baulichen Anlagen</i>	10.440,27	0	0	----	0	0	0
		<i>7231000 Auszahlungen für Mieten und Pachten</i>	57.841,88	50.000	500	----	0	0	0
		<i>*) Nachzahlung Betriebskostenabrechnung f. eine Wohnung in 2020 erwartet</i>							
		<i>7241000 Auszahlungen für Bewirtschaftung der Grundstücke, baulichen Anlagen usw..</i>	-33,33	1.000	0	----	0	0	0

Gemeinde: 01 Gemeinde Flintbek

Hauptproduktbereich	3	Soziales und Jugend
Produktbereich	31	Grundversorgung und Hilfen
Produktgruppe	315	Soziale Einrichtungen (ohne Einrichtungen der Jugendhilfe)
Produkt	31501	Obdachlosen- u. Asylbewerberunterkünfte

Ein- und Auszahlungsarten			Ergebnis des Vorjahres	Ansatz des Vorjahres	Ansatz des Haushaltsjahres	Verpflichtungsermächtigungen	Planung Haushaltsjahr + 1	Planung Haushaltsjahr + 2	Planung Haushaltsjahr + 3
			2018	2019	2020	2020	2021	2022	2023
			in EUR	in EUR	in EUR	in EUR	in EUR	in EUR	in EUR
1	2	3	4	5	6	7	8	9	10
		7241100 Auszahlungen f. Bewirtschaftungen d. Grundst., Energiekosten	22.912,35	7.000	0	----	0	0	0
		7271000 Besondere Verwaltungs- und Betriebsauszahlungen	51,17	0	0	----	0	0	0
75	13	+ Zinsen und sonstige Finanzauszahlungen	0,00	0	0	----	0	0	0
73	14	+ Transferauszahlungen	0,00	0	0	----	0	0	0
74	15	+ sonstige Auszahlungen	842,70	500	0	----	0	0	0
		7431000 Geschäftsauszahlungen	842,70	500	0	----	0	0	0
	16	= Auszahlungen aus laufender Verwaltungstätigkeit (= Zeilen 10 bis 15)	92.055,04	58.500	500	----	0	0	0
	17	Saldo aus laufender Verwaltungstätigkeit (= Zeilen 9 / 16)	-50.914,61	-28.400	-400	----	100	100	100
		Investitionstätigkeit							
681	18	Einzahlungen aus Zuweisungen und Zuschüssen für Investitionen und Investitionsförderungsmaßnahmen	0,00	0	0	0	0	0	0
682	19	+ Einzahlungen aus der Veräußerung von Grundstücken und Gebäude	0,00	0	0	0	0	0	0
683	20	+ Einzahlungen aus der Veräußerung von beweglichem Anlagevermögen	0,00	0	0	0	0	0	0
684	21	+ Einzahlungen aus der Veräußerung von Finanzanlage	0,00	0	0	0	0	0	0
685	22	+ Einzahlungen aus der Abwicklung von Baumaßnahme	0,00	0	0	0	0	0	0
686	23	+ Einzahlungen aus Rückflüssen (für Investitionen und Investitionsförderungsmaßnahmen Dritter)	0,00	0	0	0	0	0	0
688	24	+ Einzahlungen aus Beiträgen u. ä. Entgelten	0,00	0	0	0	0	0	0
689	25	+ sonstige Investitionseinzahlungen	0,00	0	0	0	0	0	0
	26	= Summe der investiven Einzahlungen	0,00	0	0	0	0	0	0
781	27	Auszahlungen von Zuweisungen und Zuschüssen für Investitionen und Investitionsförderungsmaßnahmen	0,00	0	0	0	0	0	0
782	28	+ Auszahlungen für den Erwerb von Grundstücken und Gebäuden	0,00	0	0	0	0	0	0
783	29	+ Auszahlungen für den Erwerb von beweglichem Anlagevermögen	0,00	0	0	0	0	0	0
784	30	+ Auszahlungen für den Erwerb von Finanzanlagen	0,00	0	0	0	0	0	0
785	31	+ Auszahlungen für Baumaßnahmen	0,00	0	0	0	0	0	0
786	32	+ Auszahlungen für die Gewährung von Ausleihungen (für Investitionen und Investitionsförderungsmaßnahmen Dritter)	0,00	0	0	0	0	0	0
	33	+ Sonstige Investitionsauszahlungen	0,00	0	0	0	0	0	0
	34	= Summe der investiven Auszahlungen (= Zeilen 27 bis 33)	0,00	0	0	0	0	0	0
	35	= Saldo aus Investitionstätigkeit (= Zeilen 26 / 34)	0,00	0	0	0	0	0	0
	36	= Finanzmittelüberschuss/-fehlbetrag (= Zeilen 17 und 35)	-50.914,61	-28.400	-400	0	100	100	100
<b>315016 Zuschuss Flüchtlingsberatung d. Diakonie Altholstein</b>									
		laufende Verwaltungstätigkeit							
60	1	Steuern und ähnliche Abgaben	0,00	0	0	----	0	0	0
61	2	+ Zuweisungen und allgemeine Umlagen	0,00	0	0	----	0	0	0



Gemeinde: 01 Gemeinde Flintbek

Hauptproduktbereich	3	Soziales und Jugend
Produktbereich	31	Grundversorgung und Hilfen
Produktgruppe	315	Soziale Einrichtungen (ohne Einrichtungen der Jugendhilfe)
Produkt	31501	Obdachlosen- u. Asylbewerberunterkünfte

Ein- und Auszahlungsarten			Ergebnis des Vorjahres	Ansatz des Vorjahres	Ansatz des Haushaltsjahres	Verpflichtungsermächtigungen	Planung Haushaltsjahr + 1	Planung Haushaltsjahr + 2	Planung Haushaltsjahr + 3
			2018	2019	2020	2020	2021	2022	2023
			in EUR	in EUR	in EUR	in EUR	in EUR	in EUR	in EUR
1	2	3	4	5	6	7	8	9	10
62	3	+ Sonstige Transfereinzahlungen	0,00	0	0	-----	0	0	0
63	4	+ öffentlich-rechtliche Leistungsentgelte	0,00	0	0	-----	0	0	0
641 642 646	5	+ privatrechtliche Leistungsentgelte	0,00	0	0	-----	0	0	0
648	6	+ Kostenerstattungen und Kostenumlagen	0,00	0	0	-----	0	0	0
65	7	+ sonstige Einzahlungen	0,00	0	0	-----	0	0	0
66	8	+ Zinsen und sonstige Finanzeinzahlungen	0,00	0	0	-----	0	0	0
	9	= Einzahlungen aus laufender Verwaltungstätigkeit	0,00	0	0	-----	0	0	0
70	10	Personalauszahlungen	0,00	0	0	-----	0	0	0
71	11	+ Versorgungsauszahlungen	0,00	0	0	-----	0	0	0
72	12	+ Auszahlungen für Sach- u. Dienstleistungen	0,00	0	0	-----	0	0	0
75	13	+ Zinsen und sonstige Finanzauszahlungen	0,00	0	0	-----	0	0	0
73	14	+ Transferauszahlungen	31.750,00	0	0	-----	0	0	0
		<i>7318000 Auszahlungen für Zuweisungen und Zuschüsse für laufende Zwecke an übrige Bereiche *) Unterstützung in der Flüchtlingsberatung durch die Diakonie Altholstein ab 2017: Veranschlagt bei 31501.5318000</i>	31.750,00	0	0	-----	0	0	0
74	15	+ sonstige Auszahlungen	0,00	0	0	-----	0	0	0
	16	= Auszahlungen aus laufender Verwaltungstätigkeit (= Zeilen 10 bis 15)	31.750,00	0	0	-----	0	0	0
	17	Saldo aus laufender Verwaltungstätigkeit (= Zeilen 9 / 16)	-31.750,00	0	0	-----	0	0	0
		Investitionstätigkeit							
681	18	Einzahlungen aus Zuweisungen und Zuschüssen für Investitionen und Investitionsförderungsmaßnahmen	0,00	0	0	0	0	0	0
682	19	+ Einzahlungen aus der Veräußerung von Grundstücken und Gebäuden	0,00	0	0	0	0	0	0
683	20	+ Einzahlungen aus der Veräußerung von beweglichem Anlagevermögen	0,00	0	0	0	0	0	0
684	21	+ Einzahlungen aus der Veräußerung von Finanzanlage	0,00	0	0	0	0	0	0
685	22	+ Einzahlungen aus der Abwicklung von Baumaßnahme	0,00	0	0	0	0	0	0
686	23	+ Einzahlungen aus Rückflüssen (für Investitionen und Investitionsförderungsmaßnahmen Dritter)	0,00	0	0	0	0	0	0
688	24	+ Einzahlungen aus Beiträgen u. ä. Entgelten	0,00	0	0	0	0	0	0
689	25	+ sonstige Investitionseinzahlungen	0,00	0	0	0	0	0	0
	26	= Summe der investiven Einzahlungen	0,00	0	0	0	0	0	0
781	27	Auszahlungen von Zuweisungen und Zuschüssen für Investitionen und Investitionsförderungsmaßnahmen	0,00	0	0	0	0	0	0
782	28	+ Auszahlungen für den Erwerb von Grundstücken und Gebäuden	0,00	0	0	0	0	0	0
783	29	+ Auszahlungen für den Erwerb von beweglichem Anlagevermögen	0,00	0	0	0	0	0	0
784	30	+ Auszahlungen für den Erwerb von Finanzanlagen	0,00	0	0	0	0	0	0
785	31	+ Auszahlungen für Baumaßnahmen	0,00	0	0	0	0	0	0
786	32	+ Auszahlungen für die Gewährung von Ausleihungen (für Investitionen und Investitionsförderungsmaßnahmen Dritter)	0,00	0	0	0	0	0	0

Gemeinde: 01 Gemeinde Flintbek

Hauptproduktbereich	3	Soziales und Jugend
Produktbereich	31	Grundversorgung und Hilfen
Produktgruppe	315	Soziale Einrichtungen (ohne Einrichtungen der Jugendhilfe)
Produkt	31501	Obdachlosen- u. Asylbewerberunterkünfte

Ein- und Auszahlungsarten			Ergebnis des Vorvorjahres	Ansatz des Vorjahres	Ansatz des Haushaltsjahres	Verpflichtungsermächtigungen	Planung Haushaltsjahr + 1	Planung Haushaltsjahr + 2	Planung Haushaltsjahr + 3
			2018	2019	2020	2020	2021	2022	2023
			in EUR	in EUR	in EUR	in EUR	in EUR	in EUR	in EUR
1	2	3	4	5	6	7	8	9	10
	33	+ Sonstige Investitionsauszahlungen	0,00	0	0	0	0	0	0
	34	= Summe der investiven Auszahlungen (= Zeilen 27 bis 33)	0,00	0	0	0	0	0	0
	35	= Saldo aus Investitionstätigkeit (= Zeilen 26 / 34)	0,00	0	0	0	0	0	0
	36	= Finanzmittelüberschuss/-fehlbetrag (= Zeilen 17 und 35)	-31.750,00	0	0	0	0	0	0

Gemeinde: 01 Gemeinde Flintbek

Hauptproduktbereich	3	Soziales und Jugend
Produktbereich	31	Grundversorgung und Hilfen
Produktgruppe	315	Soziale Einrichtungen (ohne Einrichtungen der Jugendhilfe)
Produkt	31502	Seniorenwohnanlage

Ein- und Auszahlungsarten			Ergebnis des Vorjahres	Ansatz des Vorjahres	Ansatz des Haushaltsjahres	Verpflichtungsermächtigungen	Planung Haushaltsjahr + 1	Planung Haushaltsjahr + 2	Planung Haushaltsjahr + 3
			2018	2019	2020	2020	2021	2022	2023
			in EUR	in EUR	in EUR	in EUR	in EUR	in EUR	in EUR
1	2	3	4	5	6	7	8	9	10

Ohne Projektzuordnung									
		laufende Verwaltungstätigkeit							
60	1	Steuern und ähnliche Abgaben	0,00	0	0	-----	0	0	0
61	2	+ Zuweisungen und allgemeine Umlagen	0,00	0	0	-----	0	0	0
62	3	+ Sonstige Transfereinzahlungen	0,00	0	0	-----	0	0	0
63	4	+ öffentlich-rechtliche Leistungsentgelte	0,00	0	0	-----	0	0	0
641	5	+ privatrechtliche Leistungsentgelte	0,00	44.100	45.200	-----	45.200	45.200	45.200
642									
646		6411010 Mieten und Pacht 10 *) Miete 45.200 €, fiktiv, Verrechnung mit Tilgung (zahlungneutral)	0,00	44.100	45.200	-----	45.200	45.200	45.200
648	6	+ Kostenerstattungen und Kostenumlagen	0,00	0	0	-----	0	0	0
65	7	+ sonstige Einzahlungen	0,00	0	0	-----	0	0	0
66	8	+ Zinsen und sonstige Finanzeinzahlungen	0,00	0	0	-----	0	0	0
	9	= Einzahlungen aus laufender Verwaltungstätigkeit	0,00	44.100	45.200	-----	45.200	45.200	45.200
70	10	Personalauszahlungen	8.317,32	6.700	6.700	-----	6.800	6.900	6.900
		7012000 Dienstbezüge Arbeitnehmer/-innen	6.558,72	5.100	5.200	-----	5.300	5.400	5.400
		7022000 Beiträge zu Versorgungskassen Arbeitnehmer/-innen	453,50	400	400	-----	400	400	400
		7032000 Beiträge zur gesetzlichen Sozialversicherung Arbeitnehmer/-innen	1.275,76	1.100	1.000	-----	1.000	1.000	1.000
		7041000 Beihilfen, Unterstützungsleistungen und dgl. für Beschäftigte	29,34	100	100	-----	100	100	100
71	11	+ Versorgungsauszahlungen	0,00	0	0	-----	0	0	0
72	12	+ Auszahlungen für Sach- u. Dienstleistungen	0,00	0	0	-----	0	0	0
75	13	+ Zinsen und sonstige Finanzauszahlungen	0,00	0	0	-----	0	0	0
73	14	+ Transferauszahlungen	0,00	0	0	-----	0	0	0
74	15	+ sonstige Auszahlungen	0,00	0	0	-----	0	0	0
	16	= Auszahlungen aus laufender Verwaltungstätigkeit (= Zeilen 10 bis 15)	8.317,32	6.700	6.700	-----	6.800	6.900	6.900
	17	Saldo aus laufender Verwaltungstätigkeit (= Zeilen 9 / 16)	-8.317,32	37.400	38.500	-----	38.400	38.300	38.300
		Investitionstätigkeit							
681	18	Einzahlungen aus Zuweisungen und Zuschüssen für Investitionen und Investitionsförderungsmaßnahmen	0,00	0	0	0	0	0	0
682	19	+ Einzahlungen aus der Veräußerung von Grundstücken und Gebäude	0,00	0	0	0	0	0	0
683	20	+ Einzahlungen aus der Veräußerung von beweglichem Anlagevermögen	0,00	0	0	0	0	0	0
684	21	+ Einzahlungen aus der Veräußerung von Finanzanlage	0,00	0	0	0	0	0	0
685	22	+ Einzahlungen aus der Abwicklung von Baumaßnahme	0,00	0	0	0	0	0	0
686	23	+ Einzahlungen aus Rückflüssen (für Investitionen und Investitionsförderungsmaßnahmen Dritter)	0,00	0	0	0	0	0	0
688	24	+ Einzahlungen aus Beiträgen u. ä. Entgelten	0,00	0	0	0	0	0	0
689	25	+ sonstige Investitionseinzahlungen	0,00	0	0	0	0	0	0

Gemeinde: 01 Gemeinde Flintbek

Hauptproduktbereich	3	Soziales und Jugend
Produktbereich	31	Grundversorgung und Hilfen
Produktgruppe	315	Soziale Einrichtungen (ohne Einrichtungen der Jugendhilfe)
Produkt	31502	Seniorenwohnanlage

Ein- und Auszahlungsarten			Ergebnis des Vorjahres	Ansatz des Vorjahres	Ansatz des Haushaltsjahres	Verpflichtungsermächtigungen	Planung Haushaltsjahr + 1	Planung Haushaltsjahr + 2	Planung Haushaltsjahr + 3
			2018	2019	2020	2020	2021	2022	2023
			in EUR	in EUR	in EUR	in EUR	in EUR	in EUR	in EUR
1	2	3	4	5	6	7	8	9	10
	26	= Summe der investiven Einzahlungen	0,00	0	0	0	0	0	0
781	27	Auszahlungen von Zuweisungen und Zuschüssen für Investitionen und Investitionsförderungsmaßnahmen	0,00	0	0	0	0	0	0
782	28	+ Auszahlungen für den Erwerb von Grundstücken und Gebäuden	0,00	0	0	0	0	0	0
783	29	+ Auszahlungen für den Erwerb von beweglichem Anlagevermögen	0,00	0	0	0	0	0	0
784	30	+ Auszahlungen für den Erwerb von Finanzanlagen	0,00	0	0	0	0	0	0
785	31	+ Auszahlungen für Baumaßnahmen	0,00	0	0	0	0	0	0
786	32	+ Auszahlungen für die Gewährung von Ausleihungen (für Investitionen und Investitionsförderungsmaßnahmen Dritter)	0,00	0	0	0	0	0	0
	33	+ Sonstige Investitionsauszahlungen	0,00	0	0	0	0	0	0
	34	= Summe der investiven Auszahlungen (= Zeilen 27 bis 33)	0,00	0	0	0	0	0	0
	35	= Saldo aus Investitionstätigkeit (= Zeilen 26 / 34)	0,00	0	0	0	0	0	0
	36	= Finanzmittelüberschuss/-fehlbetrag (= Zeilen 17 und 35)	-8.317,32	37.400	38.500	0	38.400	38.300	38.300

Gemeinde: 01 Gemeinde Flintbek

Hauptproduktbereich	3	Soziales und Jugend
Produktbereich	31	Grundversorgung und Hilfen
Produktgruppe	315	Soziale Einrichtungen (ohne Einrichtungen der Jugendhilfe)
Produkt	31503	Zuschuss Kuratorium Sozialstation

Ein- und Auszahlungsarten			Ergebnis des Vorjahres	Ansatz des Vorjahres	Ansatz des Haushaltsjahres	Verpflichtungsermächtigungen	Planung Haushaltsjahr + 1	Planung Haushaltsjahr + 2	Planung Haushaltsjahr + 3
			2018	2019	2020	2020	2021	2022	2023
			in EUR	in EUR	in EUR	in EUR	in EUR	in EUR	in EUR
1	2	3	4	5	6	7	8	9	10
<b>Ohne Projektzuordnung</b>									
		laufende Verwaltungstätigkeit							
60	1	Steuern und ähnliche Abgaben	0,00	0	0	-----	0	0	0
61	2	+ Zuweisungen und allgemeine Umlagen	0,00	0	0	-----	0	0	0
62	3	+ Sonstige Transfereinzahlungen	0,00	0	0	-----	0	0	0
63	4	+ öffentlich-rechtliche Leistungsentgelte	0,00	0	0	-----	0	0	0
641	5	+ privatrechtliche Leistungsentgelte	0,00	0	0	-----	0	0	0
642									
646									
648	6	+ Kostenerstattungen und Kostenumlagen	0,00	0	0	-----	0	0	0
65	7	+ sonstige Einzahlungen	0,00	0	0	-----	0	0	0
66	8	+ Zinsen und sonstige Finanzeinzahlungen	0,00	0	0	-----	0	0	0
	9	= Einzahlungen aus laufender Verwaltungstätigkeit	0,00	0	0	-----	0	0	0
70	10	Personalauszahlungen	3.065,06	9.800	10.200	-----	10.300	10.500	10.700
		7012000 Dienstbezüge Arbeitnehmer/-innen	2.354,04	7.800	8.000	-----	8.100	8.200	8.400
		7022000 Beiträge zu Versorgungskassen Arbeitnehmer/-innen	163,92	500	500	-----	500	500	500
		7032000 Beiträge zur gesetzlichen Sozialversicherung Arbeitnehmer/-innen	538,75	1.500	1.700	-----	1.700	1.800	1.800
		7041000 Beihilfen, Unterstützungsleistungen und dgl. für Beschäftigte	8,35	0	0	-----	0	0	0
71	11	+ Versorgungsauszahlungen	0,00	0	0	-----	0	0	0
72	12	+ Auszahlungen für Sach- u. Dienstleistungen	0,00	0	0	-----	0	0	0
75	13	+ Zinsen und sonstige Finanzauszahlungen	0,00	0	0	-----	0	0	0
73	14	+ Transferauszahlungen	9.510,45	14.000	6.400	-----	3.900	3.900	3.900
		7318000 Auszahlungen für Zuweisungen und Zuschüsse für laufende Zwecke an übrige Bereiche *) 1. Miete und Nebenkosten der Räume im Gebäude Kätterskamp 4 anteilig bis 03/2019: 2.500 €, 2. Zuschuss für Durchführung der Seniorenweihnachtsfeier, Seniorenfahrt usw. 3.900 €; Beschluss BJKS vom 29.11.2017	9.510,45	14.000	6.400	-----	3.900	3.900	3.900
74	15	+ sonstige Auszahlungen	0,00	300	0	-----	0	0	0
		7431000 Geschäftsauszahlungen	0,00	300	0	-----	0	0	0
	16	= Auszahlungen aus laufender Verwaltungstätigkeit (= Zeilen 10 bis 15)	12.575,51	24.100	16.600	-----	14.200	14.400	14.600
	17	Saldo aus laufender Verwaltungstätigkeit (= Zeilen 9 / 16)	-12.575,51	-24.100	-16.600	-----	-14.200	-14.400	-14.600
		Investitionstätigkeit							
681	18	Einzahlungen aus Zuweisungen und Zuschüssen für Investitionen und Investitionsförderungsmaßnahmen	0,00	0	0	0	0	0	0
682	19	+ Einzahlungen aus der Veräußerung von Grundstücken und Gebäude	0,00	0	0	0	0	0	0
683	20	+ Einzahlungen aus der Veräußerung von beweglichem Anlagevermögen	0,00	0	0	0	0	0	0
684	21	+ Einzahlungen aus der Veräußerung von Finanzanlage	0,00	0	0	0	0	0	0
685	22	+ Einzahlungen aus der Abwicklung von Baumaßnahme	0,00	0	0	0	0	0	0

Gemeinde: 01 Gemeinde Flintbek

Hauptproduktbereich	3	Soziales und Jugend
Produktbereich	31	Grundversorgung und Hilfen
Produktgruppe	315	Soziale Einrichtungen (ohne Einrichtungen der Jugendhilfe)
Produkt	31503	Zuschuss Kuratorium Sozialstation

Ein- und Auszahlungsarten			Ergebnis des Vorjahres	Ansatz des Vorjahres	Ansatz des Haushaltsjahres	Verpflichtungsermächtigungen	Planung Haushaltsjahr + 1	Planung Haushaltsjahr + 2	Planung Haushaltsjahr + 3
			2018	2019	2020	2020	2021	2022	2023
			in EUR	in EUR	in EUR	in EUR	in EUR	in EUR	in EUR
1	2	3	4	5	6	7	8	9	10
686	23	+ Einzahlungen aus Rückflüssen (für Investitionen und Investitionsförderungsmaßnahmen Dritter)	0,00	0	0	0	0	0	0
688	24	+ Einzahlungen aus Beiträgen u. ä. Entgelten	0,00	0	0	0	0	0	0
689	25	+ sonstige Investitionseinzahlungen	0,00	0	0	0	0	0	0
	26	= Summe der investiven Einzahlungen	0,00	0	0	0	0	0	0
781	27	Auszahlungen von Zuweisungen und Zuschüssen für Investitionen und Investitionsförderungsmaßnahmen	0,00	0	0	0	0	0	0
782	28	+ Auszahlungen für den Erwerb von Grundstücken und Gebäuden	0,00	0	0	0	0	0	0
783	29	+ Auszahlungen für den Erwerb von beweglichem Anlagevermögen	0,00	0	0	0	0	0	0
784	30	+ Auszahlungen für den Erwerb von Finanzanlagen	0,00	0	0	0	0	0	0
785	31	+ Auszahlungen für Baumaßnahmen	0,00	0	0	0	0	0	0
786	32	+ Auszahlungen für die Gewährung von Ausleihungen (für Investitionen und Investitionsförderungsmaßnahmen Dritter)	0,00	0	0	0	0	0	0
	33	+ Sonstige Investitionsauszahlungen	0,00	0	0	0	0	0	0
	34	= Summe der investiven Auszahlungen (= Zeilen 27 bis 33)	0,00	0	0	0	0	0	0
	35	= Saldo aus Investitionstätigkeit (= Zeilen 26 / 34)	0,00	0	0	0	0	0	0
	36	= Finanzmittelüberschuss/-fehlbetrag (= Zeilen 17 und 35)	-12.575,51	-24.100	-16.600	0	-14.200	-14.400	-14.600

Gemeinde: 01 Gemeinde Flintbek

Hauptproduktbereich	3	Soziales und Jugend
Produktbereich	31	Grundversorgung und Hilfen
Produktgruppe	315	Soziale Einrichtungen (ohne Einrichtungen der Jugendhilfe)
Produkt	31504	Zuschüsse für Senioren

Ein- und Auszahlungsarten			Ergebnis des Vorjahres	Ansatz des Vorjahres	Ansatz des Haushaltsjahres	Verpflichtungsermächtigungen	Planung Haushaltsjahr + 1	Planung Haushaltsjahr + 2	Planung Haushaltsjahr + 3
			2018	2019	2020	2020	2021	2022	2023
			in EUR	in EUR	in EUR	in EUR	in EUR	in EUR	in EUR
1	2	3	4	5	6	7	8	9	10

Ohne Projektzuordnung

		laufende Verwaltungstätigkeit							
60	1	Steuern und ähnliche Abgaben	0,00	0	0	-----	0	0	0
61	2	+ Zuweisungen und allgemeine Umlagen	0,00	0	0	-----	0	0	0
62	3	+ Sonstige Transfereinzahlungen	0,00	0	0	-----	0	0	0
63	4	+ öffentlich-rechtliche Leistungsentgelte	0,00	0	0	-----	0	0	0
641	5	+ privatrechtliche Leistungsentgelte	1.058,00	1.500	0	-----	0	0	0
642									
646		6421000 Erträge aus dem Verkauf von Vorräten *) Erträge aus dem Verkauf des Seniorenpasses	1.058,00	1.500	0	-----	0	0	0
648	6	+ Kostenerstattungen und Kostenumlagen	0,00	0	0	-----	0	0	0
65	7	+ sonstige Einzahlungen	0,00	0	0	-----	0	0	0
66	8	+ Zinsen und sonstige Finanzeinzahlungen	0,00	0	0	-----	0	0	0
	9	= Einzahlungen aus laufender Verwaltungstätigkeit	1.058,00	1.500	0	-----	0	0	0
70	10	Personalauszahlungen	456,64	700	0	-----	0	0	0
		7012000 Dienstbezüge Arbeitnehmer/-innen	358,33	400	0	-----	0	0	0
		7022000 Beiträge zu Versorgungskassen Arbeitnehmer/-innen	24,55	100	0	-----	0	0	0
		7032000 Beiträge zur gesetzlichen Sozialversicherung Arbeitnehmer/-innen	72,22	100	0	-----	0	0	0
		7041000 Beihilfen, Unterstützungsleistungen und dgl. für Beschäftigte	1,54	100	0	-----	0	0	0
71	11	+ Versorgungsauszahlungen	0,00	0	0	-----	0	0	0
72	12	+ Auszahlungen für Sach- u. Dienstleistungen	0,00	0	0	-----	0	0	0
75	13	+ Zinsen und sonstige Finanzauszahlungen	0,00	0	0	-----	0	0	0
73	14	+ Transferauszahlungen	1.318,27	1.800	0	-----	0	0	0
		7318000 Auszahlungen für Zuweisungen und Zuschüsse für laufende Zwecke an übrige Bereiche *) Zuschuss, Kosten Seniorenpass	1.318,27	1.800	0	-----	0	0	0
74	15	+ sonstige Auszahlungen	0,00	0	0	-----	0	0	0
	16	= Auszahlungen aus laufender Verwaltungstätigkeit (= Zeilen 10 bis 15)	1.774,91	2.500	0	-----	0	0	0
	17	Saldo aus laufender Verwaltungstätigkeit (= Zeilen 9 / 16)	-716,91	-1.000	0	-----	0	0	0
		Investitionstätigkeit							
681	18	Einzahlungen aus Zuweisungen und Zuschüssen für Investitionen und Investitionsförderungsmaßnahmen	0,00	0	0	0	0	0	0
682	19	+ Einzahlungen aus der Veräußerung von Grundstücken und Gebäude	0,00	0	0	0	0	0	0
683	20	+ Einzahlungen aus der Veräußerung von beweglichem Anlagevermögen	0,00	0	0	0	0	0	0
684	21	+ Einzahlungen aus der Veräußerung von Finanzanlage	0,00	0	0	0	0	0	0
685	22	+ Einzahlungen aus der Abwicklung von Baumaßnahme	0,00	0	0	0	0	0	0
686	23	+ Einzahlungen aus Rückflüssen (für Investitionen und Investitionsförderungsmaßnahmen Dritter)	0,00	0	0	0	0	0	0

Gemeinde: 01 Gemeinde Flintbek

Hauptproduktbereich	3	Soziales und Jugend
Produktbereich	31	Grundversorgung und Hilfen
Produktgruppe	315	Soziale Einrichtungen (ohne Einrichtungen der Jugendhilfe)
Produkt	31504	Zuschüsse für Senioren

Ein- und Auszahlungsarten			Ergebnis des Vorjahres	Ansatz des Vorjahres	Ansatz des Haushaltsjahres	Verpflichtungsermächtigungen	Planung Haushaltsjahr + 1	Planung Haushaltsjahr + 2	Planung Haushaltsjahr + 3
			2018	2019	2020	2020	2021	2022	2023
			in EUR	in EUR	in EUR	in EUR	in EUR	in EUR	in EUR
1	2	3	4	5	6	7	8	9	10
688	24	+ Einzahlungen aus Beiträgen u. ä. Entgelten	0,00	0	0	0	0	0	0
689	25	+ sonstige Investitionseinzahlungen	0,00	0	0	0	0	0	0
	26	= Summe der investiven Einzahlungen	0,00	0	0	0	0	0	0
781	27	Auszahlungen von Zuweisungen und Zuschüssen für Investitionen und Investitionsförderungsmaßnahmen	0,00	0	0	0	0	0	0
782	28	+ Auszahlungen für den Erwerb von Grundstücken und Gebäuden	0,00	0	0	0	0	0	0
783	29	+ Auszahlungen für den Erwerb von beweglichem Anlagevermögen	0,00	0	0	0	0	0	0
784	30	+ Auszahlungen für den Erwerb von Finanzanlagen	0,00	0	0	0	0	0	0
785	31	+ Auszahlungen für Baumaßnahmen	0,00	0	0	0	0	0	0
786	32	+ Auszahlungen für die Gewährung von Ausleihungen (für Investitionen und Investitionsförderungsmaßnahmen Dritter)	0,00	0	0	0	0	0	0
	33	+ Sonstige Investitionsauszahlungen	0,00	0	0	0	0	0	0
	34	= Summe der investiven Auszahlungen (= Zeilen 27 bis 33)	0,00	0	0	0	0	0	0
	35	= Saldo aus Investitionstätigkeit (= Zeilen 26 / 34)	0,00	0	0	0	0	0	0
	36	= Finanzmittelüberschuss/-fehlbetrag (= Zeilen 17 und 35)	-716,91	-1.000	0	0	0	0	0



Gemeinde: 01 Gemeinde Flintbek

Hauptproduktbereich	3	Soziales und Jugend
Produktbereich	33	Förderung von Trägern der Wohlfahrtspflege
Produktgruppe	331	Förderung von Trägern der Wohlfahrtspflege
Produkt	33101	Förderung von Trägern der Wohlfahrtspflege

Ein- und Auszahlungsarten			Ergebnis des Vorjahres	Ansatz des Vorjahres	Ansatz des Haushaltsjahres	Verpflichtungsermächtigungen	Planung Haushaltsjahr + 1	Planung Haushaltsjahr + 2	Planung Haushaltsjahr + 3
			2018	2019	2020	2020	2021	2022	2023
			in EUR	in EUR	in EUR	in EUR	in EUR	in EUR	in EUR
1	2	3	4	5	6	7	8	9	10

Ohne Projektzuordnung

Ohne Projektzuordnung									
laufende Verwaltungstätigkeit									
60	1	Steuern und ähnliche Abgaben	0,00	0	0	----	0	0	0
61	2	+ Zuweisungen und allgemeine Umlagen	0,00	0	0	----	0	0	0
62	3	+ Sonstige Transfereinzahlungen	0,00	0	0	----	0	0	0
63	4	+ öffentlich-rechtliche Leistungsentgelte	0,00	0	0	----	0	0	0
641	5	+ privatrechtliche Leistungsentgelte	0,00	0	0	----	0	0	0
642									
646									
648	6	+ Kostenerstattungen und Kostenumlagen	0,00	0	0	----	0	0	0
65	7	+ sonstige Einzahlungen	0,00	0	0	----	0	0	0
66	8	+ Zinsen und sonstige Finanzeinzahlungen	0,00	0	0	----	0	0	0
	9	= Einzahlungen aus laufender Verwaltungstätigkeit	0,00	0	0	----	0	0	0
70	10	Personalauszahlungen	0,00	0	0	----	0	0	0
71	11	+ Versorgungsauszahlungen	0,00	0	0	----	0	0	0
72	12	+ Auszahlungen für Sach- u. Dienstleistungen	0,00	0	0	----	0	0	0
75	13	+ Zinsen und sonstige Finanzauszahlungen	0,00	0	0	----	0	0	0
73	14	+ Transferauszahlungen	2.150,00	2.900	2.200	----	2.200	2.200	2.200
		7318000 Auszahlungen für Zuweisungen und Zuschüsse für laufende Zwecke an übrige Bereiche *) Anträge: Lebenshilfe Bordesholm-Nortorf 2.000 € *, Blaues Kreuz 150 €	2.150,00	2.900	2.200	----	2.200	2.200	2.200
74	15	+ sonstige Auszahlungen	0,00	0	0	----	0	0	0
	16	= Auszahlungen aus laufender Verwaltungstätigkeit (= Zeilen 10 bis 15)	2.150,00	2.900	2.200	----	2.200	2.200	2.200
	17	Saldo aus laufender Verwaltungstätigkeit (= Zeilen 9 / 16)	-2.150,00	-2.900	-2.200	----	-2.200	-2.200	-2.200
Investitionstätigkeit									
681	18	Einzahlungen aus Zuweisungen und Zuschüssen für Investitionen und Investitionsförderungsmaßnahmen	0,00	0	0	0	0	0	0
682	19	+ Einzahlungen aus der Veräußerung von Grundstücken und Gebäuden	0,00	0	0	0	0	0	0
683	20	+ Einzahlungen aus der Veräußerung von beweglichem Anlagevermögen	0,00	0	0	0	0	0	0
684	21	+ Einzahlungen aus der Veräußerung von Finanzanlage	0,00	0	0	0	0	0	0
685	22	+ Einzahlungen aus der Abwicklung von Baumaßnahme	0,00	0	0	0	0	0	0
686	23	+ Einzahlungen aus Rückflüssen (für Investitionen und Investitionsförderungsmaßnahmen Dritter)	0,00	0	0	0	0	0	0
688	24	+ Einzahlungen aus Beiträgen u. ä. Entgelten	0,00	0	0	0	0	0	0
689	25	+ sonstige Investitionseinzahlungen	0,00	0	0	0	0	0	0
	26	= Summe der investiven Einzahlungen	0,00	0	0	0	0	0	0
781	27	Auszahlungen von Zuweisungen und Zuschüssen für Investitionen und Investitionsförderungsmaßnahmen	0,00	0	0	0	0	0	0
782	28	+ Auszahlungen für den Erwerb von Grundstücken und Gebäuden	0,00	0	0	0	0	0	0
783	29	+ Auszahlungen für den Erwerb von beweglichem Anlagevermögen	0,00	0	0	0	0	0	0

Gemeinde: 01 Gemeinde Flintbek

Hauptproduktbereich	3	Soziales und Jugend
Produktbereich	33	Förderung von Trägern der Wohlfahrtspflege
Produktgruppe	331	Förderung von Trägern der Wohlfahrtspflege
Produkt	33101	Förderung von Trägern der Wohlfahrtspflege

Ein- und Auszahlungsarten			Ergebnis des Vorjahres	Ansatz des Vorjahres	Ansatz des Haushaltsjahres	Verpflichtungsermächtigungen	Planung Haushaltsjahr + 1	Planung Haushaltsjahr + 2	Planung Haushaltsjahr + 3
			2018	2019	2020	2020	2021	2022	2023
			in EUR	in EUR	in EUR	in EUR	in EUR	in EUR	in EUR
1	2	3	4	5	6	7	8	9	10
784	30	+ Auszahlungen für den Erwerb von Finanzanlagen	0,00	0	0	0	0	0	0
785	31	+ Auszahlungen für Baumaßnahmen	0,00	0	0	0	0	0	0
786	32	+ Auszahlungen für die Gewährung von Ausleihungen (für Investitionen und Investitionsförderungsmaßnahmen Dritter)	0,00	0	0	0	0	0	0
	33	+ Sonstige Investitionsauszahlungen	0,00	0	0	0	0	0	0
	34	= Summe der investiven Auszahlungen (= Zeilen 27 bis 33)	0,00	0	0	0	0	0	0
	35	= Saldo aus Investitionstätigkeit (= Zeilen 26 / 34)	0,00	0	0	0	0	0	0
	36	= Finanzmittelüberschuss/-fehlbetrag (= Zeilen 17 und 35)	-2.150,00	-2.900	-2.200	0	-2.200	-2.200	-2.200

Gemeinde: 01 Gemeinde Flintbek

Hauptproduktbereich	3	Soziales und Jugend
Produktbereich	36	Kinder-, Jugend- und Familienhilfe
Produktgruppe	361	Förderung von Kindern in Tageseinrichtungen und in Tagespflege
Produkt	36111	Förderung von Kindern in Tageseinrichtungen u.-pflege Tagesmütter

Ein- und Auszahlungsarten			Ergebnis des Vorjahres	Ansatz des Vorjahres	Ansatz des Haushaltsjahres	Verpflichtungsermächtigungen	Planung Haushaltsjahr + 1	Planung Haushaltsjahr + 2	Planung Haushaltsjahr + 3
			2018	2019	2020	2020	2021	2022	2023
			in EUR	in EUR	in EUR	in EUR	in EUR	in EUR	in EUR
1	2	3	4	5	6	7	8	9	10

Ohne Projektzuordnung									
laufende Verwaltungstätigkeit									
60	1	Steuern und ähnliche Abgaben	0,00	0	0	-----	0	0	0
61	2	+ Zuweisungen und allgemeine Umlagen	37.005,31	37.000	42.000	-----	42.000	42.000	42.000
		<i>6142000 Zuweisungen und Zuschüsse für laufende Zwecke von Gemeinden (GV)</i>	<i>37.005,31</i>	<i>37.000</i>	<i>42.000</i>	<i>-----</i>	<i>42.000</i>	<i>42.000</i>	<i>42.000</i>
		<i>*) Betriebskostenförderung, Anteil für "Kätterskamp 6" (2 Gruppen)</i>							
		<i>1-7 = 23.000 €, 8-12 = 19.000 €</i>							
62	3	+ Sonstige Transfereinzahlungen	0,00	0	0	-----	0	0	0
63	4	+ öffentlich-rechtliche Leistungsentgelte	13.841,59	21.000	21.000	-----	21.000	21.000	21.000
		<i>6321000 Benutzungsgebühren und ähnliche Entgelte</i>	<i>13.841,59</i>	<i>21.000</i>	<i>21.000</i>	<i>-----</i>	<i>21.000</i>	<i>21.000</i>	<i>21.000</i>
		<i>*) Kätterskamp 6, 2 Gruppen + Sozialstaffeleinnahmen</i>							
641	5	+ privatrechtliche Leistungsentgelte	5.603,59	6.000	6.000	-----	6.000	6.000	6.000
642									
646		<i>6461000 Sonstige privatrechtliche Leistungsentgelte</i>	<i>5.603,59</i>	<i>6.000</i>	<i>6.000</i>	<i>-----</i>	<i>6.000</i>	<i>6.000</i>	<i>6.000</i>
648	6	+ Kostenerstattungen und Kostenumlagen	5.900,79	0	0	-----	0	0	0
		<i>6482000 Einzahlungen aus Kostenerstattungen, Kostenumlagen Gemeinden (GV)</i>	<i>5.900,79</i>	<i>0</i>	<i>0</i>	<i>-----</i>	<i>0</i>	<i>0</i>	<i>0</i>
		<i>*) nun veranschlagt bei 4321000</i>							
65	7	+ sonstige Einzahlungen	0,00	0	0	-----	0	0	0
66	8	+ Zinsen und sonstige Finanzeinzahlungen	0,00	0	0	-----	0	0	0
	9	= Einzahlungen aus laufender Verwaltungstätigkeit	62.351,28	64.000	69.000	-----	69.000	69.000	69.000
70	10	Personalauszahlungen	73.279,69	66.800	76.400	-----	77.500	78.600	79.800
		<i>7012000 Dienstbezüge Arbeitnehmer/-innen</i>	<i>57.738,67</i>	<i>52.400</i>	<i>59.800</i>	<i>-----</i>	<i>60.700</i>	<i>61.600</i>	<i>62.500</i>
		<i>7022000 Beiträge zu Versorgungskassen Arbeitnehmer/-innen</i>	<i>3.795,68</i>	<i>3.500</i>	<i>3.800</i>	<i>-----</i>	<i>3.900</i>	<i>3.900</i>	<i>4.000</i>
		<i>7032000 Beiträge zur gesetzlichen Sozialversicherung Arbeitnehmer/-innen</i>	<i>11.489,91</i>	<i>10.600</i>	<i>12.500</i>	<i>-----</i>	<i>12.700</i>	<i>12.900</i>	<i>13.100</i>
		<i>7041000 Beihilfen, Unterstützungsleistungen und dgl. für Beschäftigte</i>	<i>255,43</i>	<i>300</i>	<i>300</i>	<i>-----</i>	<i>200</i>	<i>200</i>	<i>200</i>
71	11	+ Versorgungsauszahlungen	0,00	0	0	-----	0	0	0
72	12	+ Auszahlungen für Sach- u. Dienstleistungen	7.371,16	7.800	7.800	-----	7.800	7.800	7.800
		<i>7241000 Auszahlungen für Bewirtschaftung der Grundstücke, baulichen Anlagen usw..</i>	<i>47,86</i>	<i>100</i>	<i>100</i>	<i>-----</i>	<i>100</i>	<i>100</i>	<i>100</i>
		<i>7262000 Aus- und Fortbildung, Umschulung</i>	<i>298,06</i>	<i>400</i>	<i>400</i>	<i>-----</i>	<i>400</i>	<i>400</i>	<i>400</i>
		<i>7271000 Besondere Verwaltungs- und Betriebsauszahlungen</i>	<i>351,18</i>	<i>600</i>	<i>600</i>	<i>-----</i>	<i>600</i>	<i>600</i>	<i>600</i>
		<i>7291000 Auszahlungen für sonstige Dienstleistungen</i>	<i>637,66</i>	<i>700</i>	<i>700</i>	<i>-----</i>	<i>700</i>	<i>700</i>	<i>700</i>
		<i>*) Pädagogischer Sachbedarf, Verbrauchsmittel</i>							
		<i>7291100 Auszahlungen für sonstige Dienstleistungen</i>	<i>6.036,40</i>	<i>6.000</i>	<i>6.000</i>	<i>-----</i>	<i>6.000</i>	<i>6.000</i>	<i>6.000</i>
		<i>*) Kosten für die Lieferung des Mittagessens</i>							
75	13	+ Zinsen und sonstige Finanzauszahlungen	0,00	0	0	-----	0	0	0
73	14	+ Transferauszahlungen	11.235,00	15.000	15.000	-----	15.000	15.000	15.000
		<i>7318000 Auszahlungen für Zuweisungen und Zuschüsse für laufende Zwecke an übrige Bereiche</i>	<i>11.235,00</i>	<i>15.000</i>	<i>15.000</i>	<i>-----</i>	<i>15.000</i>	<i>15.000</i>	<i>15.000</i>
		<i>*) Beteiligung an der Finanzierung der Kindertagespflege für Kinder unter 3 Jahren; Zahlung an Kreis.</i>							

Gemeinde: 01 Gemeinde Flintbek

Hauptproduktbereich	3	Soziales und Jugend
Produktbereich	36	Kinder-, Jugend- und Familienhilfe
Produktgruppe	361	Förderung von Kindern in Tageseinrichtungen und in Tagespflege
Produkt	36111	Förderung von Kindern in Tageseinrichtungen u.-pflege Tagesmütter

Ein- und Auszahlungsarten			Ergebnis des Vorjahres	Ansatz des Vorjahres	Ansatz des Haushaltsjahres	Verpflichtungsermächtigungen	Planung Haushaltsjahr + 1	Planung Haushaltsjahr + 2	Planung Haushaltsjahr + 3
			2018	2019	2020	2020	2021	2022	2023
			in EUR	in EUR	in EUR	in EUR	in EUR	in EUR	in EUR
1	2	3	4	5	6	7	8	9	10
74	15	+ sonstige Auszahlungen 7431000 Geschäftsauszahlungen ) Post- u. Fernmeldegebühren.	728,07	400	400	----	400	400	400
			728,07	400	400	----	400	400	400
	16	= Auszahlungen aus laufender Verwaltungstätigkeit (= Zeilen 10 bis 15)	92.613,92	90.000	99.600	----	100.700	101.800	103.000
	17	Saldo aus laufender Verwaltungstätigkeit (= Zeilen 9 / 16)	-30.262,64	-26.000	-30.600	----	-31.700	-32.800	-34.000
		Investitionstätigkeit							
681	18	Einzahlungen aus Zuweisungen und Zuschüssen für Investitionen und Investitionsförderungsmaßnahmen	0,00	0	0	0	0	0	0
682	19	+ Einzahlungen aus der Veräußerung von Grundstücken und Gebäude	0,00	0	0	0	0	0	0
683	20	+ Einzahlungen aus der Veräußerung von beweglichem Anlagevermögen	0,00	0	0	0	0	0	0
684	21	+ Einzahlungen aus der Veräußerung von Finanzanlage	0,00	0	0	0	0	0	0
685	22	+ Einzahlungen aus der Abwicklung von Baumaßnahme	0,00	0	0	0	0	0	0
686	23	+ Einzahlungen aus Rückflüssen (für Investitionen und Investitionsförderungsmaßnahmen Dritter)	0,00	0	0	0	0	0	0
688	24	+ Einzahlungen aus Beiträgen u. ä. Entgelten	0,00	0	0	0	0	0	0
689	25	+ sonstige Investitionseinzahlungen	0,00	0	0	0	0	0	0
	26	= Summe der investiven Einzahlungen	0,00	0	0	0	0	0	0
781	27	Auszahlungen von Zuweisungen und Zuschüssen für Investitionen und Investitionsförderungsmaßnahmen	0,00	0	0	0	0	0	0
782	28	+ Auszahlungen für den Erwerb von Grundstücken und Gebäuden	0,00	0	0	0	0	0	0
783	29	+ Auszahlungen für den Erwerb von beweglichem Anlagevermögen 7832079 Auszahlungen für den Erwerb von Sammelposten für Vermögensgegenstände des Anlagevermögens deren Anschaffungs- oder Herstellungskosten 150 Euro ohne Umsatzsteuer überschreiten, aber 1.000 Euro ohne Ums ) lfd. Beschaffung 200 € 7832089 Auszahlungen für den Erwerb von Sammelposten für Vermögensgegenstände des Anlagevermögens deren Anschaffungs- oder Herstellungskosten 150 Euro ohne Umsatzsteuer überschreiten, aber 1.000 Euro ohne Ums ) lfd. Beschaffung 400 €	982,71 447,00 535,71	600 200 400	600 200 400	0 0 0	600 200 400	600 200 400	600 200 400
784	30	+ Auszahlungen für den Erwerb von Finanzanlagen	0,00	0	0	0	0	0	0
785	31	+ Auszahlungen für Baumaßnahmen	0,00	0	0	0	0	0	0
786	32	+ Auszahlungen für die Gewährung von Ausleihungen (für Investitionen und Investitionsförderungsmaßnahmen Dritter)	0,00	0	0	0	0	0	0
	33	+ Sonstige Investitionsauszahlungen	0,00	0	0	0	0	0	0
	34	= Summe der investiven Auszahlungen (= Zeilen 27 bis 33)	982,71	600	600	0	600	600	600
	35	= Saldo aus Investitionstätigkeit (= Zeilen 26 / 34)	-982,71	-600	-600	0	-600	-600	-600
	36	= Finanzmittelüberschuss/-fehlbetrag (= Zeilen 17 und 35)	-31.245,35	-26.600	-31.200	0	-32.300	-33.400	-34.600

Gemeinde: 01 Gemeinde Flintbek

Hauptproduktbereich	3	Soziales und Jugend
Produktbereich	36	Kinder-, Jugend- und Familienhilfe
Produktgruppe	361	Förderung von Kindern in Tageseinrichtungen und in Tagespflege
Produkt	36111	Förderung von Kindern in Tageseinrichtungen u.-pflege Tagesmütter

Ein- und Auszahlungsarten			Ergebnis des Vorvorjahres	Ansatz des Vorjahres	Ansatz des Haushaltsjahres	Verpflichtungsermächtigungen	Planung Haushaltsjahr + 1	Planung Haushaltsjahr + 2	Planung Haushaltsjahr + 3
			2018	2019	2020	2020	2021	2022	2023
			in EUR	in EUR	in EUR	in EUR	in EUR	in EUR	in EUR
1	2	3	4	5	6	7	8	9	10

Gemeinde: 01 Gemeinde Flintbek

Hauptproduktbereich	3	Soziales und Jugend
Produktbereich	36	Kinder-, Jugend- und Familienhilfe
Produktgruppe	362	Jugendarbeit
Produkt	36222	Allgemeine Jugendarbeit Jugenderholungsfreizeiten u. -fahrten

Ein- und Auszahlungsarten			Ergebnis des Vorjahres	Ansatz des Vorjahres	Ansatz des Haushaltsjahres	Verpflichtungsermächtigungen	Planung Haushaltsjahr + 1	Planung Haushaltsjahr + 2	Planung Haushaltsjahr + 3
			2018	2019	2020	2020	2021	2022	2023
			in EUR	in EUR	in EUR	in EUR	in EUR	in EUR	in EUR
1	2	3	4	5	6	7	8	9	10

Ohne Projektzuordnung

		laufende Verwaltungstätigkeit							
60	1	Steuern und ähnliche Abgaben	0,00	0	0	-----	0	0	0
61	2	+ Zuweisungen und allgemeine Umlagen	0,00	0	0	-----	0	0	0
62	3	+ Sonstige Transfereinzahlungen	0,00	0	0	-----	0	0	0
63	4	+ öffentlich-rechtliche Leistungsentgelte	0,00	0	0	-----	0	0	0
641	5	+ privatrechtliche Leistungsentgelte	0,00	0	0	-----	0	0	0
642									
646									
648	6	+ Kostenerstattungen und Kostenumlagen	0,00	0	0	-----	0	0	0
65	7	+ sonstige Einzahlungen	0,00	0	0	-----	0	0	0
66	8	+ Zinsen und sonstige Finanzeinzahlungen	0,00	0	0	-----	0	0	0
	9	= Einzahlungen aus laufender Verwaltungstätigkeit	0,00	0	0	-----	0	0	0
70	10	Personalauszahlungen	1.370,58	1.500	1.500	-----	1.500	1.500	1.500
		7012000 Dienstbezüge Arbeitnehmer/-innen	1.075,54	1.100	1.100	-----	1.100	1.100	1.100
		7022000 Beiträge zu Versorgungskassen Arbeitnehmer/-innen	73,69	100	100	-----	100	100	100
		7032000 Beiträge zur gesetzlichen Sozialversicherung Arbeitnehmer/-innen	216,75	200	200	-----	200	200	200
		7041000 Beihilfen, Unterstützungsleistungen und dgl. für Beschäftigte	4,60	100	100	-----	100	100	100
71	11	+ Versorgungsauszahlungen	0,00	0	0	-----	0	0	0
72	12	+ Auszahlungen für Sach- u. Dienstleistungen	0,00	0	0	-----	0	0	0
75	13	+ Zinsen und sonstige Finanzauszahlungen	0,00	0	0	-----	0	0	0
73	14	+ Transferauszahlungen	2.226,91	4.000	2.000	-----	2.000	2.000	2.000
		7318000 Auszahlungen für Zuweisungen und Zuschüsse für laufende Zwecke an übrige Bereiche *)1. Jugendfahrten 1.500 €, Kinderferienpass 500 € Beschluss BJKS v.11.09.2019	2.226,91	4.000	2.000	-----	2.000	2.000	2.000
74	15	+ sonstige Auszahlungen	0,00	0	0	-----	0	0	0
	16	= Auszahlungen aus laufender Verwaltungstätigkeit (= Zeilen 10 bis 15)	3.597,49	5.500	3.500	-----	3.500	3.500	3.500
	17	Saldo aus laufender Verwaltungstätigkeit (= Zeilen 9 / 16)	-3.597,49	-5.500	-3.500	-----	-3.500	-3.500	-3.500
		Investitionstätigkeit							
681	18	Einzahlungen aus Zuweisungen und Zuschüssen für Investitionen und Investitionsförderungsmaßnahmen	0,00	0	0	0	0	0	0
682	19	+ Einzahlungen aus der Veräußerung von Grundstücken und Gebäude	0,00	0	0	0	0	0	0
683	20	+ Einzahlungen aus der Veräußerung von beweglichem Anlagevermögen	0,00	0	0	0	0	0	0
684	21	+ Einzahlungen aus der Veräußerung von Finanzanlage	0,00	0	0	0	0	0	0
685	22	+ Einzahlungen aus der Abwicklung von Baumaßnahme	0,00	0	0	0	0	0	0
686	23	+ Einzahlungen aus Rückflüssen (für Investitionen und Investitionsförderungsmaßnahmen Dritter)	0,00	0	0	0	0	0	0
688	24	+ Einzahlungen aus Beiträgen u. ä. Entgelten	0,00	0	0	0	0	0	0
689	25	+ sonstige Investitionseinzahlungen	0,00	0	0	0	0	0	0

Gemeinde: 01 Gemeinde Flintbek

Hauptproduktbereich	3	Soziales und Jugend
Produktbereich	36	Kinder-, Jugend- und Familienhilfe
Produktgruppe	362	Jugendarbeit
Produkt	36222	Allgemeine Jugendarbeit Jugenderholungsfreizeiten u. -fahrten

Ein- und Auszahlungsarten			Ergebnis des Vorvorjahres	Ansatz des Vorjahres	Ansatz des Haushaltsjahres	Verpflichtungsermächtigungen	Planung Haushaltsjahr + 1	Planung Haushaltsjahr + 2	Planung Haushaltsjahr + 3
			2018	2019	2020	2020	2021	2022	2023
			in EUR	in EUR	in EUR	in EUR	in EUR	in EUR	in EUR
1	2	3	4	5	6	7	8	9	10
	26	= Summe der investiven Einzahlungen	0,00	0	0	0	0	0	0
781	27	Auszahlungen von Zuweisungen und Zuschüssen für Investitionen und Investitionsförderungsmaßnahmen	0,00	0	0	0	0	0	0
782	28	+ Auszahlungen für den Erwerb von Grundstücken und Gebäuden	0,00	0	0	0	0	0	0
783	29	+ Auszahlungen für den Erwerb von beweglichem Anlagevermögen	0,00	0	0	0	0	0	0
784	30	+ Auszahlungen für den Erwerb von Finanzanlagen	0,00	0	0	0	0	0	0
785	31	+ Auszahlungen für Baumaßnahmen	0,00	0	0	0	0	0	0
786	32	+ Auszahlungen für die Gewährung von Ausleihungen (für Investitionen und Investitionsförderungsmaßnahmen Dritter)	0,00	0	0	0	0	0	0
	33	+ Sonstige Investitionsauszahlungen	0,00	0	0	0	0	0	0
	34	= Summe der investiven Auszahlungen (= Zeilen 27 bis 33)	0,00	0	0	0	0	0	0
	35	= Saldo aus Investitionstätigkeit (= Zeilen 26 / 34)	0,00	0	0	0	0	0	0
	36	= Finanzmittelüberschuss/-fehlbetrag (= Zeilen 17 und 35)	-3.597,49	-5.500	-3.500	0	-3.500	-3.500	-3.500

Gemeinde: 01 Gemeinde Flintbek

Hauptproduktbereich	3	Soziales und Jugend
Produktbereich	36	Kinder-, Jugend- und Familienhilfe
Produktgruppe	365	Tageseinrichtungen für Kinder
Produkt	36501	Gemeindekindertagesstätte "Ich und Du", Butenschönsredder

Ein- und Auszahlungsarten			Ergebnis des Vorjahres	Ansatz des Vorjahres	Ansatz des Haushaltsjahres	Verpflichtungsermächtigungen	Planung Haushaltsjahr + 1	Planung Haushaltsjahr + 2	Planung Haushaltsjahr + 3
			2018	2019	2020	2020	2021	2022	2023
			in EUR	in EUR	in EUR	in EUR	in EUR	in EUR	in EUR
1	2	3	4	5	6	7	8	9	10

Ohne Projektzuordnung

		laufende Verwaltungstätigkeit							
60	1	Steuern und ähnliche Abgaben	0,00	0	0	-----	0	0	0
61	2	+ Zuweisungen und allgemeine Umlagen	0,00	0	0	-----	0	0	0
62	3	+ Sonstige Transfereinzahlungen	0,00	0	0	-----	0	0	0
63	4	+ öffentlich-rechtliche Leistungsentgelte	0,00	0	0	-----	0	0	0
641	5	+ privatrechtliche Leistungsentgelte	0,00	0	0	-----	0	0	0
642									
646									
648	6	+ Kostenerstattungen und Kostenumlagen	4.080,00	0	0	-----	0	0	0
		6482000 Einzahlungen aus Kostenerstattungen, Kostenumlagen Gemeinden (GV)	4.080,00	0	0	-----	0	0	0
65	7	+ sonstige Einzahlungen	0,00	0	0	-----	0	0	0
66	8	+ Zinsen und sonstige Finanzeinzahlungen	0,00	0	0	-----	0	0	0
	9	= Einzahlungen aus laufender Verwaltungstätigkeit	4.080,00	0	0	-----	0	0	0
70	10	Personalauszahlungen	15.499,67	0	0	-----	0	0	0
		7012000 Dienstbezüge Arbeitnehmer/-innen	12.254,61	0	0	-----	0	0	0
		7022000 Beiträge zu Versorgungskassen Arbeitnehmer/-innen	790,45	0	0	-----	0	0	0
		7032000 Beiträge zur gesetzlichen Sozialversicherung Arbeitnehmer/-innen	2.403,79	0	0	-----	0	0	0
		7041000 Beihilfen, Unterstützungsleistungen und dgl. für Beschäftigte	50,82	0	0	-----	0	0	0
71	11	+ Versorgungsauszahlungen	0,00	0	0	-----	0	0	0
72	12	+ Auszahlungen für Sach- u. Dienstleistungen	548,57	0	0	-----	0	0	0
		7211000 Auszahlungen für Unterhaltung der Grundstücke und baulichen Anlagen	548,57	0	0	-----	0	0	0
75	13	+ Zinsen und sonstige Finanzauszahlungen	0,00	0	0	-----	0	0	0
73	14	+ Transferauszahlungen	0,00	0	0	-----	0	0	0
74	15	+ sonstige Auszahlungen	0,00	0	0	-----	0	0	0
	16	= Auszahlungen aus laufender Verwaltungstätigkeit (= Zeilen 10 bis 15)	16.048,24	0	0	-----	0	0	0
	17	Saldo aus laufender Verwaltungstätigkeit (= Zeilen 9 / 16)	-11.968,24	0	0	-----	0	0	0
		Investitionstätigkeit							
681	18	Einzahlungen aus Zuweisungen und Zuschüssen für Investitionen und Investitionsförderungsmaßnahmen	0,00	0	0	0	0	0	0
682	19	+ Einzahlungen aus der Veräußerung von Grundstücken und Gebäude	0,00	0	0	0	0	0	0
683	20	+ Einzahlungen aus der Veräußerung von beweglichem Anlagevermögen	0,00	0	0	0	0	0	0
684	21	+ Einzahlungen aus der Veräußerung von Finanzanlage	0,00	0	0	0	0	0	0
685	22	+ Einzahlungen aus der Abwicklung von Baumaßnahme	0,00	0	0	0	0	0	0
686	23	+ Einzahlungen aus Rückflüssen (für Investitionen und Investitionsförderungsmaßnahmen Dritter)	0,00	0	0	0	0	0	0
688	24	+ Einzahlungen aus Beiträgen u. ä. Entgelten	0,00	0	0	0	0	0	0
689	25	+ sonstige Investitionseinzahlungen	0,00	0	0	0	0	0	0



Gemeinde: 01 Gemeinde Flintbek

Hauptproduktbereich	3	Soziales und Jugend
Produktbereich	36	Kinder-, Jugend- und Familienhilfe
Produktgruppe	365	Tageseinrichtungen für Kinder
Produkt	36501	Gemeindekindertagesstätte "Ich und Du", Butenschönsredder

Ein- und Auszahlungsarten			Ergebnis des Vorjahres	Ansatz des Vorjahres	Ansatz des Haushaltsjahres	Verpflichtungsermächtigungen	Planung Haushaltsjahr + 1	Planung Haushaltsjahr + 2	Planung Haushaltsjahr + 3
			2018	2019	2020	2020	2021	2022	2023
			in EUR	in EUR	in EUR	in EUR	in EUR	in EUR	in EUR
1	2	3	4	5	6	7	8	9	10
	26	= Summe der investiven Einzahlungen	0,00	0	0	0	0	0	0
781	27	Auszahlungen von Zuweisungen und Zuschüssen für Investitionen und Investitionsförderungsmaßnahmen	0,00	0	0	0	0	0	0
782	28	+ Auszahlungen für den Erwerb von Grundstücken und Gebäuden	0,00	0	0	0	0	0	0
783	29	+ Auszahlungen für den Erwerb von beweglichem Anlagevermögen	0,00	0	0	0	0	0	0
784	30	+ Auszahlungen für den Erwerb von Finanzanlagen	0,00	0	0	0	0	0	0
785	31	+ Auszahlungen für Baumaßnahmen	0,00	0	0	0	0	0	0
786	32	+ Auszahlungen für die Gewährung von Ausleihungen (für Investitionen und Investitionsförderungsmaßnahmen Dritter)	0,00	0	0	0	0	0	0
	33	+ Sonstige Investitionsauszahlungen	0,00	0	0	0	0	0	0
	34	= Summe der investiven Auszahlungen (= Zeilen 27 bis 33)	0,00	0	0	0	0	0	0
	35	= Saldo aus Investitionstätigkeit (= Zeilen 26 / 34)	0,00	0	0	0	0	0	0
	36	= Finanzmittelüberschuss/-fehlbetrag (= Zeilen 17 und 35)	-11.968,24	0	0	0	0	0	0

Gemeinde: 01 Gemeinde Flintbek

Hauptproduktbereich	3	Soziales und Jugend
Produktbereich	36	Kinder-, Jugend- und Familienhilfe
Produktgruppe	365	Tageseinrichtungen für Kinder
Produkt	36502	Förderung Kita externer Träger

Ein- und Auszahlungsarten			Ergebnis des Vorjahres	Ansatz des Vorjahres	Ansatz des Haushaltsjahres	Verpflichtungsermächtigungen	Planung Haushaltsjahr + 1	Planung Haushaltsjahr + 2	Planung Haushaltsjahr + 3
			2018	2019	2020	2020	2021	2022	2023
			in EUR	in EUR	in EUR	in EUR	in EUR	in EUR	in EUR
1	2	3	4	5	6	7	8	9	10

Ohne Projektzuordnung

Ohne Projektzuordnung									
laufende Verwaltungstätigkeit									
60	1	Steuern und ähnliche Abgaben	0,00	0	0	-----	0	0	0
61	2	+ Zuweisungen und allgemeine Umlagen	0,00	0	0	-----	0	0	0
62	3	+ Sonstige Transfereinzahlungen	0,00	0	0	-----	0	0	0
63	4	+ öffentlich-rechtliche Leistungsentgelte	0,00	0	0	-----	0	0	0
641	5	+ privatrechtliche Leistungsentgelte	0,00	0	0	-----	0	0	0
642									
646									
648	6	+ Kostenerstattungen und Kostenumlagen	0,00	0	0	-----	0	0	0
65	7	+ sonstige Einzahlungen	0,00	0	0	-----	0	0	0
66	8	+ Zinsen und sonstige Finanzeinzahlungen	0,00	0	0	-----	0	0	0
	9	= Einzahlungen aus laufender Verwaltungstätigkeit	0,00	0	0	-----	0	0	0
70	10	Personalauszahlungen	5.931,47	6.500	6.600	-----	6.700	6.800	6.800
		7012000 Dienstbezüge Arbeitnehmer/-innen	4.647,94	5.000	5.000	-----	5.100	5.200	5.200
		7022000 Beiträge zu Versorgungskassen Arbeitnehmer/-innen	322,41	400	400	-----	400	400	400
		7032000 Beiträge zur gesetzlichen Sozialversicherung Arbeitnehmer/-innen	940,99	1.000	1.100	-----	1.100	1.100	1.100
		7041000 Beihilfen, Unterstützungsleistungen und dgl. für Beschäftigte	20,13	100	100	-----	100	100	100
71	11	+ Versorgungsauszahlungen	0,00	0	0	-----	0	0	0
72	12	+ Auszahlungen für Sach- u. Dienstleistungen	0,00	0	0	-----	0	0	0
75	13	+ Zinsen und sonstige Finanzauszahlungen	0,00	0	0	-----	0	0	0
73	14	+ Transferauszahlungen	0,00	0	0	-----	0	0	0
74	15	+ sonstige Auszahlungen	0,00	0	0	-----	0	0	0
	16	= Auszahlungen aus laufender Verwaltungstätigkeit (= Zeilen 10 bis 15)	5.931,47	6.500	6.600	-----	6.700	6.800	6.800
	17	Saldo aus laufender Verwaltungstätigkeit (= Zeilen 9 / 16)	-5.931,47	-6.500	-6.600	-----	-6.700	-6.800	-6.800
Investitionstätigkeit									
681	18	Einzahlungen aus Zuweisungen und Zuschüssen für Investitionen und Investitionsförderungsmaßnahmen	0,00	0	0	0	0	0	0
682	19	+ Einzahlungen aus der Veräußerung von Grundstücken und Gebäude	0,00	0	0	0	0	0	0
683	20	+ Einzahlungen aus der Veräußerung von beweglichem Anlagevermögen	0,00	0	0	0	0	0	0
684	21	+ Einzahlungen aus der Veräußerung von Finanzanlage	0,00	0	0	0	0	0	0
685	22	+ Einzahlungen aus der Abwicklung von Baumaßnahme	0,00	0	0	0	0	0	0
686	23	+ Einzahlungen aus Rückflüssen (für Investitionen und Investitionsförderungsmaßnahmen Dritter)	0,00	0	0	0	0	0	0
688	24	+ Einzahlungen aus Beiträgen u. ä. Entgelten	0,00	0	0	0	0	0	0
689	25	+ sonstige Investitionseinzahlungen	0,00	0	0	0	0	0	0
	26	= Summe der investiven Einzahlungen	0,00	0	0	0	0	0	0
781	27	Auszahlungen von Zuweisungen und Zuschüssen für Investitionen und Investitionsförderungsmaßnahmen	0,00	0	0	0	0	0	0

Gemeinde: 01 Gemeinde Flintbek

Hauptproduktbereich	3	Soziales und Jugend
Produktbereich	36	Kinder-, Jugend- und Familienhilfe
Produktgruppe	365	Tageseinrichtungen für Kinder
Produkt	36502	Förderung Kita externer Träger

Ein- und Auszahlungsarten			Ergebnis des Vorjahres	Ansatz des Vorjahres	Ansatz des Haushaltsjahres	Verpflichtungsermächtigungen	Planung Haushaltsjahr + 1	Planung Haushaltsjahr + 2	Planung Haushaltsjahr + 3
			2018	2019	2020	2020	2021	2022	2023
			in EUR	in EUR	in EUR	in EUR	in EUR	in EUR	in EUR
1	2	3	4	5	6	7	8	9	10
782	28	+ Auszahlungen für den Erwerb von Grundstücken und Gebäuden	0,00	0	0	0	0	0	0
783	29	+ Auszahlungen für den Erwerb von beweglichem Anlagevermögen	0,00	0	0	0	0	0	0
784	30	+ Auszahlungen für den Erwerb von Finanzanlagen	0,00	0	0	0	0	0	0
785	31	+ Auszahlungen für Baumaßnahmen	0,00	0	0	0	0	0	0
786	32	+ Auszahlungen für die Gewährung von Ausleihungen (für Investitionen und Investitionsförderungsmaßnahmen Dritter)	0,00	0	0	0	0	0	0
	33	+ Sonstige Investitionsauszahlungen	0,00	0	0	0	0	0	0
	34	= Summe der investiven Auszahlungen (= Zeilen 27 bis 33)	0,00	0	0	0	0	0	0
	35	= Saldo aus Investitionstätigkeit (= Zeilen 26 / 34)	0,00	0	0	0	0	0	0
	36	= Finanzmittelüberschuss/-fehlbetrag (= Zeilen 17 und 35)	-5.931,47	-6.500	-6.600	0	-6.700	-6.800	-6.800

301 Kita d. AWO									
laufende Verwaltungstätigkeit									
60	1	Steuern und ähnliche Abgaben	0,00	0	0	----	0	0	0
61	2	+ Zuweisungen und allgemeine Umlagen	0,00	0	0	----	0	0	0
62	3	+ Sonstige Transfereinzahlungen	0,00	0	0	----	0	0	0
63	4	+ öffentlich-rechtliche Leistungsentgelte	0,00	0	0	----	0	0	0
641	5	+ privatrechtliche Leistungsentgelte	0,00	0	0	----	0	0	0
642									
646									
648	6	+ Kostenerstattungen und Kostenumlagen	31.338,66	20.500	20.500	----	20.500	20.500	20.500
		<i>6482000 Einzahlungen aus Kostenerstattungen, Kostenumlagen Gemeinden (GV)</i>	31.338,66	20.500	20.500	----	20.500	20.500	20.500
		<i>*) Kostenausgleich anderer Gemeinden für ausw. Kinder, die die Kita der AWO in Flintbek besuchen.</i>							
65	7	+ sonstige Einzahlungen	0,00	0	0	----	0	0	0
66	8	+ Zinsen und sonstige Finanzeinzahlungen	0,00	0	0	----	0	0	0
	9	= Einzahlungen aus laufender Verwaltungstätigkeit	31.338,66	20.500	20.500	----	20.500	20.500	20.500
70	10	Personalauszahlungen	0,00	0	0	----	0	0	0
71	11	+ Versorgungsauszahlungen	0,00	0	0	----	0	0	0
72	12	+ Auszahlungen für Sach- u. Dienstleistungen	0,00	0	0	----	0	0	0
75	13	+ Zinsen und sonstige Finanzauszahlungen	0,00	0	0	----	0	0	0
73	14	+ Transferauszahlungen	461.469,42	480.000	333.000	----	333.000	333.000	333.000
		<i>7318000 Auszahlungen für Zuweisungen und Zuschüsse für laufende Zwecke an übrige Bereiche</i>	461.469,42	480.000	333.000	----	333.000	333.000	333.000
		<i>*) Zuschuss gem. Vertrag</i>							
74	15	+ sonstige Auszahlungen	0,00	0	0	----	0	0	0
	16	= Auszahlungen aus laufender Verwaltungstätigkeit (= Zeilen 10 bis 15)	461.469,42	480.000	333.000	----	333.000	333.000	333.000
	17	Saldo aus laufender Verwaltungstätigkeit (= Zeilen 9 / 16)	-430.130,76	-459.500	-312.500	----	-312.500	-312.500	-312.500
		Investitionstätigkeit							
681	18	Einzahlungen aus Zuweisungen und Zuschüssen für Investitionen und Investitionsförderungsmaßnahmen	0,00	0	0	0	0	0	0

Gemeinde: 01 Gemeinde Flintbek

Hauptproduktbereich	3	Soziales und Jugend
Produktbereich	36	Kinder-, Jugend- und Familienhilfe
Produktgruppe	365	Tageseinrichtungen für Kinder
Produkt	36502	Förderung Kita externer Träger

Ein- und Auszahlungsarten			Ergebnis des Vorjahres	Ansatz des Vorjahres	Ansatz des Haushaltsjahres	Verpflichtungsermächtigungen	Planung Haushaltsjahr + 1	Planung Haushaltsjahr + 2	Planung Haushaltsjahr + 3
			2018	2019	2020	2020	2021	2022	2023
			in EUR	in EUR	in EUR	in EUR	in EUR	in EUR	in EUR
1	2	3	4	5	6	7	8	9	10
682	19	+ Einzahlungen aus der Veräußerung von Grundstücken und Gebäuden	0,00	0	0	0	0	0	0
683	20	+ Einzahlungen aus der Veräußerung von beweglichem Anlagevermögen	0,00	0	0	0	0	0	0
684	21	+ Einzahlungen aus der Veräußerung von Finanzanlage	0,00	0	0	0	0	0	0
685	22	+ Einzahlungen aus der Abwicklung von Baumaßnahme	0,00	0	0	0	0	0	0
686	23	+ Einzahlungen aus Rückflüssen (für Investitionen und Investitionsförderungsmaßnahmen Dritter)	0,00	0	0	0	0	0	0
688	24	+ Einzahlungen aus Beiträgen u. ä. Entgelten	0,00	0	0	0	0	0	0
689	25	+ sonstige Investitionseinzahlungen	0,00	0	0	0	0	0	0
	26	= Summe der investiven Einzahlungen	0,00	0	0	0	0	0	0
781	27	Auszahlungen von Zuweisungen und Zuschüssen für Investitionen und Investitionsförderungsmaßnahmen	1.686,07	8.000	0	0	0	0	0
		<i>7818000 Zuweisungen und Zuschüsse für Investitionen und Investitionsförderungsmaßnahmen, an übrige Bereiche</i>	<i>1.686,07</i>	<i>8.000</i>	<i>0</i>	<i>0</i>	<i>0</i>	<i>0</i>	<i>0</i>
782	28	+ Auszahlungen für den Erwerb von Grundstücken und Gebäuden	0,00	0	0	0	0	0	0
783	29	+ Auszahlungen für den Erwerb von beweglichem Anlagevermögen	0,00	0	0	0	0	0	0
784	30	+ Auszahlungen für den Erwerb von Finanzanlagen	0,00	0	0	0	0	0	0
785	31	+ Auszahlungen für Baumaßnahmen	0,00	0	0	0	0	0	0
786	32	+ Auszahlungen für die Gewährung von Ausleihungen (für Investitionen und Investitionsförderungsmaßnahmen Dritter)	0,00	0	0	0	0	0	0
	33	+ Sonstige Investitionsauszahlungen	0,00	0	0	0	0	0	0
	34	= Summe der investiven Auszahlungen (= Zeilen 27 bis 33)	1.686,07	8.000	0	0	0	0	0
	35	= Saldo aus Investitionstätigkeit (= Zeilen 26 / 34)	-1.686,07	-8.000	0	0	0	0	0
	36	= Finanzmittelüberschuss/-fehlbetrag (= Zeilen 17 und 35)	-431.816,83	-467.500	-312.500	0	-312.500	-312.500	-312.500

302 Kita d. Ev.-luth. Kirche Flintbek									
laufende Verwaltungstätigkeit									
60	1	Steuern und ähnliche Abgaben	0,00	0	0	----	0	0	0
61	2	+ Zuweisungen und allgemeine Umlagen	0,00	0	0	----	0	0	0
62	3	+ Sonstige Transfereinzahlungen	0,00	0	0	----	0	0	0
63	4	+ öffentlich-rechtliche Leistungsentgelte	0,00	0	0	----	0	0	0
641	5	+ privatrechtliche Leistungsentgelte	0,00	0	0	----	0	0	0
642									
646									
648	6	+ Kostenerstattungen und Kostenumlagen	96.405,19	50.000	50.000	----	50.000	50.000	50.000
		<i>6482000 Einzahlungen aus Kostenerstattungen, Kostenumlagen Gemeinden (GV) *) § 25 a Abs. 1 KiTaG, Abrechn. zw. Standortgemeinde u. Wohngemeinde; Böhnhusen, Schönhorst und Techelsdorf werden über Gem. Flintbek abgerechnet.</i>	<i>96.405,19</i>	<i>50.000</i>	<i>50.000</i>	<i>----</i>	<i>50.000</i>	<i>50.000</i>	<i>50.000</i>
65	7	+ sonstige Einzahlungen	0,00	0	0	----	0	0	0
66	8	+ Zinsen und sonstige Finanzeinzahlungen	0,00	0	0	----	0	0	0

Gemeinde: 01 Gemeinde Flintbek

Hauptproduktbereich	3	Soziales und Jugend
Produktbereich	36	Kinder-, Jugend- und Familienhilfe
Produktgruppe	365	Tageseinrichtungen für Kinder
Produkt	36502	Förderung Kita externer Träger

Ein- und Auszahlungsarten			Ergebnis des Vorjahres	Ansatz des Vorjahres	Ansatz des Haushaltsjahres	Verpflichtungsermächtigungen	Planung Haushaltsjahr + 1	Planung Haushaltsjahr + 2	Planung Haushaltsjahr + 3
			2018	2019	2020	2020	2021	2022	2023
			in EUR	in EUR	in EUR	in EUR	in EUR	in EUR	in EUR
1	2	3	4	5	6	7	8	9	10
	9	= Einzahlungen aus laufender Verwaltungstätigkeit	96.405,19	50.000	50.000	-----	50.000	50.000	50.000
70	10	Personalauszahlungen	0,00	0	0	-----	0	0	0
71	11	+ Versorgungsauszahlungen	0,00	0	0	-----	0	0	0
72	12	+ Auszahlungen für Sach- u. Dienstleistungen	0,00	0	0	-----	0	0	0
75	13	+ Zinsen und sonstige Finanzauszahlungen	0,00	0	0	-----	0	0	0
73	14	+ Transferauszahlungen	369.946,21	324.700	395.000	-----	395.000	395.000	395.000
		<i>7318000 Auszahlungen für Zuweisungen und Zuschüsse für laufende Zwecke an übrige Bereiche *) Zuschuss gem. Vertrag.</i>	<i>369.946,21</i>	<i>324.700</i>	<i>395.000</i>	<i>-----</i>	<i>395.000</i>	<i>395.000</i>	<i>395.000</i>
74	15	+ sonstige Auszahlungen	0,00	0	0	-----	0	0	0
	16	= Auszahlungen aus laufender Verwaltungstätigkeit (= Zeilen 10 bis 15)	369.946,21	324.700	395.000	-----	395.000	395.000	395.000
	17	Saldo aus laufender Verwaltungstätigkeit (= Zeilen 9 / 16)	-273.541,02	-274.700	-345.000	-----	-345.000	-345.000	-345.000
		Investitionstätigkeit							
681	18	Einzahlungen aus Zuweisungen und Zuschüssen für Investitionen und Investitionsförderungsmaßnahmen	0,00	0	0	0	0	0	0
682	19	+ Einzahlungen aus der Veräußerung von Grundstücken und Gebäuden	0,00	0	0	0	0	0	0
683	20	+ Einzahlungen aus der Veräußerung von beweglichem Anlagevermögen	0,00	0	0	0	0	0	0
684	21	+ Einzahlungen aus der Veräußerung von Finanzanlage	0,00	0	0	0	0	0	0
685	22	+ Einzahlungen aus der Abwicklung von Baumaßnahme	0,00	0	0	0	0	0	0
686	23	+ Einzahlungen aus Rückflüssen (für Investitionen und Investitionsförderungsmaßnahmen Dritter)	0,00	0	0	0	0	0	0
688	24	+ Einzahlungen aus Beiträgen u. ä. Entgelten	0,00	0	0	0	0	0	0
689	25	+ sonstige Investitionseinzahlungen	0,00	0	0	0	0	0	0
	26	= Summe der investiven Einzahlungen	0,00	0	0	0	0	0	0
781	27	Auszahlungen von Zuweisungen und Zuschüssen für Investitionen und Investitionsförderungsmaßnahmen	0,00	0	0	0	0	0	0
782	28	+ Auszahlungen für den Erwerb von Grundstücken und Gebäuden	0,00	0	0	0	0	0	0
783	29	+ Auszahlungen für den Erwerb von beweglichem Anlagevermögen	0,00	0	0	0	0	0	0
784	30	+ Auszahlungen für den Erwerb von Finanzanlagen	0,00	0	0	0	0	0	0
785	31	+ Auszahlungen für Baumaßnahmen	0,00	0	0	0	0	0	0
786	32	+ Auszahlungen für die Gewährung von Ausleihungen (für Investitionen und Investitionsförderungsmaßnahmen Dritter)	0,00	0	0	0	0	0	0
	33	+ Sonstige Investitionsauszahlungen	0,00	0	0	0	0	0	0
	34	= Summe der investiven Auszahlungen (= Zeilen 27 bis 33)	0,00	0	0	0	0	0	0
	35	= Saldo aus Investitionstätigkeit (= Zeilen 26 / 34)	0,00	0	0	0	0	0	0
	36	= Finanzmittelüberschuss/-fehlbetrag (= Zeilen 17 und 35)	-273.541,02	-274.700	-345.000	0	-345.000	-345.000	-345.000
<b>303 Kita "Kl. FüBe"</b>									
		laufende Verwaltungstätigkeit							

Gemeinde: 01 Gemeinde Flintbek

Hauptproduktbereich	3	Soziales und Jugend
Produktbereich	36	Kinder-, Jugend- und Familienhilfe
Produktgruppe	365	Tageseinrichtungen für Kinder
Produkt	36502	Förderung Kita externer Träger

Ein- und Auszahlungsarten			Ergebnis des Vorjahres	Ansatz des Vorjahres	Ansatz des Haushaltsjahres	Verpflichtungsermächtigungen	Planung Haushaltsjahr + 1	Planung Haushaltsjahr + 2	Planung Haushaltsjahr + 3
			2018	2019	2020	2020	2021	2022	2023
			in EUR	in EUR	in EUR	in EUR	in EUR	in EUR	in EUR
1	2	3	4	5	6	7	8	9	10
60	1	Steuern und ähnliche Abgaben	0,00	0	0	-----	0	0	0
61	2	+ Zuweisungen und allgemeine Umlagen	0,00	0	0	-----	0	0	0
62	3	+ Sonstige Transfereinzahlungen	0,00	0	0	-----	0	0	0
63	4	+ öffentlich-rechtliche Leistungsentgelte	0,00	0	0	-----	0	0	0
641 642 646	5	+ privatrechtliche Leistungsentgelte	0,00	0	0	-----	0	0	0
648	6	+ Kostenerstattungen und Kostenumlagen	0,00	4.500	4.500	-----	4.500	4.500	4.500
		<i>6482000 Einzahlungen aus Kostenerstattungen, Kostenumlagen Gemeinden (GV)</i>	<i>0,00</i>	<i>4.500</i>	<i>4.500</i>	<i>-----</i>	<i>4.500</i>	<i>4.500</i>	<i>4.500</i>
65	7	+ sonstige Einzahlungen	0,00	0	0	-----	0	0	0
66	8	+ Zinsen und sonstige Finanzeinzahlungen	0,00	0	0	-----	0	0	0
	9	= Einzahlungen aus laufender Verwaltungstätigkeit	0,00	4.500	4.500	-----	4.500	4.500	4.500
70	10	Personalauszahlungen	0,00	0	0	-----	0	0	0
71	11	+ Versorgungsauszahlungen	0,00	0	0	-----	0	0	0
72	12	+ Auszahlungen für Sach- u. Dienstleistungen	0,00	0	0	-----	0	0	0
75	13	+ Zinsen und sonstige Finanzauszahlungen	0,00	0	0	-----	0	0	0
73	14	+ Transferauszahlungen	93.566,21	110.000	112.000	-----	112.000	112.000	112.000
		<i>7318000 Auszahlungen für Zuweisungen und Zuschüsse für laufende Zwecke an übrige Bereiche *) Zuschuss.</i>	<i>93.566,21</i>	<i>110.000</i>	<i>112.000</i>	<i>-----</i>	<i>112.000</i>	<i>112.000</i>	<i>112.000</i>
74	15	+ sonstige Auszahlungen	0,00	0	0	-----	0	0	0
	16	= Auszahlungen aus laufender Verwaltungstätigkeit (= Zeilen 10 bis 15)	93.566,21	110.000	112.000	-----	112.000	112.000	112.000
	17	Saldo aus laufender Verwaltungstätigkeit (= Zeilen 9 / 16)	-93.566,21	-105.500	-107.500	-----	-107.500	-107.500	-107.500
		Investitionstätigkeit							
681	18	Einzahlungen aus Zuweisungen und Zuschüssen für Investitionen und Investitionsförderungsmaßnahmen	0,00	0	0	0	0	0	0
682	19	+ Einzahlungen aus der Veräußerung von Grundstücken und Gebäude	0,00	0	0	0	0	0	0
683	20	+ Einzahlungen aus der Veräußerung von beweglichem Anlagevermögen	0,00	0	0	0	0	0	0
684	21	+ Einzahlungen aus der Veräußerung von Finanzanlage	0,00	0	0	0	0	0	0
685	22	+ Einzahlungen aus der Abwicklung von Baumaßnahme	0,00	0	0	0	0	0	0
686	23	+ Einzahlungen aus Rückflüssen (für Investitionen und Investitionsförderungsmaßnahmen Dritter)	0,00	0	0	0	0	0	0
688	24	+ Einzahlungen aus Beiträgen u. ä. Entgelten	0,00	0	0	0	0	0	0
689	25	+ sonstige Investitionseinzahlungen	0,00	0	0	0	0	0	0
	26	= Summe der investiven Einzahlungen	0,00	0	0	0	0	0	0
781	27	Auszahlungen von Zuweisungen und Zuschüssen für Investitionen und Investitionsförderungsmaßnahmen	5.000,00	0	0	0	0	0	0
		<i>7818000 Zuweisungen und Zuschüsse für Investitionen und Investitionsförderungsmaßnahmen, an übrige Bereiche</i>	<i>5.000,00</i>	<i>0</i>	<i>0</i>	<i>0</i>	<i>0</i>	<i>0</i>	<i>0</i>
782	28	+ Auszahlungen für den Erwerb von Grundstücken und Gebäuden	0,00	0	0	0	0	0	0

Gemeinde: 01 Gemeinde Flintbek

Hauptproduktbereich	3	Soziales und Jugend
Produktbereich	36	Kinder-, Jugend- und Familienhilfe
Produktgruppe	365	Tageseinrichtungen für Kinder
Produkt	36502	Förderung Kita externer Träger

Ein- und Auszahlungsarten			Ergebnis des Vorjahres	Ansatz des Vorjahres	Ansatz des Haushaltsjahres	Verpflichtungsermächtigungen	Planung Haushaltsjahr + 1	Planung Haushaltsjahr + 2	Planung Haushaltsjahr + 3
			2018	2019	2020	2020	2021	2022	2023
			in EUR	in EUR	in EUR	in EUR	in EUR	in EUR	in EUR
1	2	3	4	5	6	7	8	9	10
783	29	+ Auszahlungen für den Erwerb von beweglichem Anlagevermögen	0,00	0	0	0	0	0	0
784	30	+ Auszahlungen für den Erwerb von Finanzanlagen	0,00	0	0	0	0	0	0
785	31	+ Auszahlungen für Baumaßnahmen	0,00	0	0	0	0	0	0
786	32	+ Auszahlungen für die Gewährung von Ausleihungen (für Investitionen und Investitionsförderungsmaßnahmen Dritter)	0,00	0	0	0	0	0	0
	33	+ Sonstige Investitionsauszahlungen	0,00	0	0	0	0	0	0
	34	= Summe der investiven Auszahlungen (= Zeilen 27 bis 33)	5.000,00	0	0	0	0	0	0
	35	= Saldo aus Investitionstätigkeit (= Zeilen 26 / 34)	-5.000,00	0	0	0	0	0	0
	36	= Finanzmittelüberschuss/-fehlbetrag (= Zeilen 17 und 35)	-98.566,21	-105.500	-107.500	0	-107.500	-107.500	-107.500
<b>304 Kita außerhalb Flintbek</b>									
		laufende Verwaltungstätigkeit							
60	1	Steuern und ähnliche Abgaben	0,00	0	0	----	0	0	0
61	2	+ Zuweisungen und allgemeine Umlagen	0,00	0	0	----	0	0	0
62	3	+ Sonstige Transfereinzahlungen	0,00	0	0	----	0	0	0
63	4	+ öffentlich-rechtliche Leistungsentgelte	0,00	0	0	----	0	0	0
641	5	+ privatrechtliche Leistungsentgelte	0,00	0	0	----	0	0	0
642									
646									
648	6	+ Kostenerstattungen und Kostenumlagen	0,00	0	0	----	0	0	0
65	7	+ sonstige Einzahlungen	0,00	0	0	----	0	0	0
66	8	+ Zinsen und sonstige Finanzeinzahlungen	0,00	0	0	----	0	0	0
	9	= Einzahlungen aus laufender Verwaltungstätigkeit	0,00	0	0	----	0	0	0
70	10	Personalauszahlungen	0,00	0	0	----	0	0	0
71	11	+ Versorgungsauszahlungen	0,00	0	0	----	0	0	0
72	12	+ Auszahlungen für Sach- u. Dienstleistungen	0,00	0	0	----	0	0	0
75	13	+ Zinsen und sonstige Finanzauszahlungen	0,00	0	0	----	0	0	0
73	14	+ Transferauszahlungen	43.162,82	14.000	14.000	----	14.000	14.000	14.000
		<i>7318000 Auszahlungen für Zuweisungen und Zuschüsse für laufende Zwecke an übrige Bereiche *) Kostenausgleich gem. § 25 a KiTaG.</i>	43.162,82	14.000	14.000	----	14.000	14.000	14.000
74	15	+ sonstige Auszahlungen	0,00	0	0	----	0	0	0
	16	= Auszahlungen aus laufender Verwaltungstätigkeit (= Zeilen 10 bis 15)	43.162,82	14.000	14.000	----	14.000	14.000	14.000
	17	Saldo aus laufender Verwaltungstätigkeit (= Zeilen 9 / 16)	-43.162,82	-14.000	-14.000	----	-14.000	-14.000	-14.000
		Investitionstätigkeit							
681	18	Einzahlungen aus Zuweisungen und Zuschüssen für Investitionen und Investitionsförderungsmaßnahmen	0,00	0	0	0	0	0	0
682	19	+ Einzahlungen aus der Veräußerung von Grundstücken und Gebäude	0,00	0	0	0	0	0	0
683	20	+ Einzahlungen aus der Veräußerung von beweglichem Anlagevermögen	0,00	0	0	0	0	0	0
684	21	+ Einzahlungen aus der Veräußerung von Finanzanlage	0,00	0	0	0	0	0	0

Gemeinde: 01 Gemeinde Flintbek

Hauptproduktbereich	3	Soziales und Jugend
Produktbereich	36	Kinder-, Jugend- und Familienhilfe
Produktgruppe	365	Tageseinrichtungen für Kinder
Produkt	36502	Förderung Kita externer Träger

Ein- und Auszahlungsarten			Ergebnis des Vorjahres	Ansatz des Vorjahres	Ansatz des Haushaltsjahres	Verpflichtungsermächtigungen	Planung Haushaltsjahr + 1	Planung Haushaltsjahr + 2	Planung Haushaltsjahr + 3
			2018	2019	2020	2020	2021	2022	2023
			in EUR	in EUR	in EUR	in EUR	in EUR	in EUR	in EUR
1	2	3	4	5	6	7	8	9	10
685	22	+ Einzahlungen aus der Abwicklung von Baumaßnahme	0,00	0	0	0	0	0	0
686	23	+ Einzahlungen aus Rückflüssen (für Investitionen und Investitionsförderungsmaßnahmen Dritter)	0,00	0	0	0	0	0	0
688	24	+ Einzahlungen aus Beiträgen u. ä. Entgelten	0,00	0	0	0	0	0	0
689	25	+ sonstige Investitionseinzahlungen	0,00	0	0	0	0	0	0
	26	= Summe der investiven Einzahlungen	0,00	0	0	0	0	0	0
781	27	Auszahlungen von Zuweisungen und Zuschüssen für Investitionen und Investitionsförderungsmaßnahmen	0,00	0	0	0	0	0	0
782	28	+ Auszahlungen für den Erwerb von Grundstücken und Gebäuden	0,00	0	0	0	0	0	0
783	29	+ Auszahlungen für den Erwerb von beweglichem Anlagevermögen	0,00	0	0	0	0	0	0
784	30	+ Auszahlungen für den Erwerb von Finanzanlagen	0,00	0	0	0	0	0	0
785	31	+ Auszahlungen für Baumaßnahmen	0,00	0	0	0	0	0	0
786	32	+ Auszahlungen für die Gewährung von Ausleihungen (für Investitionen und Investitionsförderungsmaßnahmen Dritter)	0,00	0	0	0	0	0	0
	33	+ Sonstige Investitionsauszahlungen	0,00	0	0	0	0	0	0
	34	= Summe der investiven Auszahlungen (= Zeilen 27 bis 33)	0,00	0	0	0	0	0	0
	35	= Saldo aus Investitionstätigkeit (= Zeilen 26 / 34)	0,00	0	0	0	0	0	0
	36	= Finanzmittelüberschuss/-fehlbetrag (= Zeilen 17 und 35)	-43.162,82	-14.000	-14.000	0	-14.000	-14.000	-14.000



Gemeinde: 01 Gemeinde Flintbek

Hauptproduktbereich	3	Soziales und Jugend
Produktbereich	36	Kinder-, Jugend- und Familienhilfe
Produktgruppe	365	Tageseinrichtungen für Kinder
Produkt	36503	Gemeindekindertagesstätte - Dickskamp 6

Ein- und Auszahlungsarten			Ergebnis des Vorjahres	Ansatz des Vorjahres	Ansatz des Haushaltsjahres	Verpflichtungsermächtigungen	Planung Haushaltsjahr + 1	Planung Haushaltsjahr + 2	Planung Haushaltsjahr + 3
			2018	2019	2020	2020	2021	2022	2023
			in EUR	in EUR	in EUR	in EUR	in EUR	in EUR	in EUR
1	2	3	4	5	6	7	8	9	10

Ohne Projektzuordnung									
laufende Verwaltungstätigkeit									
60	1	Steuern und ähnliche Abgaben	0,00	0	0	----	0	0	0
61	2	+ Zuweisungen und allgemeine Umlagen	396.958,06	353.800	444.800	----	353.800	353.800	353.800
		6141000 Zuweisungen und Zuschüsse für laufende Zwecke vom Land	393.024,53	350.000	441.000	----	350.000	350.000	350.000
		6142000 Zuweisungen und Zuschüsse für laufende Zwecke von Gemeinden (GV) *) Erst. priv. Sprachförderung	3.783,53	3.500	3.500	----	3.500	3.500	3.500
		6147000 Zuweisungen und Zuschüsse für laufende Zwecke von privaten Unternehmen	150,00	300	300	----	300	300	300
62	3	+ Sonstige Transfereinzahlungen	0,00	0	0	----	0	0	0
63	4	+ öffentlich-rechtliche Leistungsentgelte	243.201,69	255.000	300.000	----	300.000	300.000	300.000
		6321000 Benutzungsgebühren und ähnliche Entgelte	243.201,69	255.000	300.000	----	300.000	300.000	300.000
641 642 646	5	+ privatrechtliche Leistungsentgelte	128,00	100	100	----	100	100	100
		6461000 Sonstige privatrechtliche Leistungsentgelte	128,00	100	100	----	100	100	100
648	6	+ Kostenerstattungen und Kostenumlagen	218.258,07	177.500	165.600	----	165.600	165.600	165.600
		6482000 Einzahlungen aus Kostenerstattungen, Kostenumlagen Gemeinden (GV)	148.439,96	111.900	100.000	----	100.000	100.000	100.000
		6484000 Einzahlungen aus Kostenerstattungen, Kostenumlagen sonstiger öffentlicher Bereich *) Erstattungen U1/U2 durch Krankenkassen	3.046,40	0	0	----	0	0	0
		6488000 Einzahlungen aus Kostenerstattungen, Kostenumlagen übrige Bereiche *) Ertrag Essengeld.	66.771,71	65.600	65.600	----	65.600	65.600	65.600
65	7	+ sonstige Einzahlungen	0,00	0	0	----	0	0	0
66	8	+ Zinsen und sonstige Finanzeinzahlungen	0,00	0	0	----	0	0	0
	9	= Einzahlungen aus laufender Verwaltungstätigkeit	858.545,82	786.400	910.500	----	819.500	819.500	819.500
70	10	Personalauszahlungen	1.128.760,24	1.257.200	1.323.000	----	1.341.200	1.361.100	1.380.900
		7012000 Dienstbezüge Arbeitnehmer/-innen	873.301,24	984.100	1.035.100	----	1.050.600	1.066.200	1.081.700
		7022000 Beiträge zu Versorgungskassen Arbeitnehmer/-innen	60.322,42	68.000	68.000	----	69.000	70.000	71.100
		7032000 Beiträge zur gesetzlichen Sozialversicherung Arbeitnehmer/-innen	181.651,11	201.200	215.900	----	219.100	222.400	225.600
		7041000 Beihilfen, Unterstützungsleistungen und dgl. für Beschäftigte	13.485,47	3.900	4.000	----	2.500	2.500	2.500
71	11	+ Versorgungsauszahlungen	0,00	0	0	----	0	0	0
72	12	+ Auszahlungen für Sach- u. Dienstleistungen	125.153,98	144.100	140.200	----	134.500	134.500	134.500
		7211000 Auszahlungen für Unterhaltung der Grundstücke und baulichen Anlagen	9.086,19	15.200	18.200	----	12.500	12.500	12.500
		7241000 Auszahlungen für Bewirtschaftung der Grundstücke, baulichen Anlagen usw.	15.036,00	14.000	15.100	----	15.100	15.100	15.100
		7241100 Auszahlungen f. Bewirtschaftungen d. Grundst., Energiekosten	14.878,69	21.200	21.500	----	21.500	21.500	21.500
		7261000 Dienst- und Schutzbekleidung, persönliche Ausrüstungsgegenstände *) Lfd. Mittel für Anschaffungen 300 €	0,00	300	300	----	300	300	300

Gemeinde: 01 Gemeinde Flintbek

Hauptproduktbereich	3	Soziales und Jugend
Produktbereich	36	Kinder-, Jugend- und Familienhilfe
Produktgruppe	365	Tageseinrichtungen für Kinder
Produkt	36503	Gemeindekindertagesstätte - Dickskamp 6

Ein- und Auszahlungsarten			Ergebnis des Vorjahres	Ansatz des Vorjahres	Ansatz des Haushaltsjahres	Verpflichtungsermächtigungen	Planung Haushaltsjahr + 1	Planung Haushaltsjahr + 2	Planung Haushaltsjahr + 3
			2018	2019	2020	2020	2021	2022	2023
			in EUR	in EUR	in EUR	in EUR	in EUR	in EUR	in EUR
1	2	3	4	5	6	7	8	9	10
		7262000 Aus- und Fortbildung, Umschulung	6.062,88	6.000	6.000	-----	6.000	6.000	6.000
		7271000 Besondere Verwaltungs- und Betriebsauszahlungen ) Betriebsaufw, Reparaturen, Hausapotheke;	3.486,29	4.000	4.000	-----	4.000	4.000	4.000
		7291000 Auszahlungen für sonstige Dienstleistungen ) Pädagogischer Sachbedarf, Verbrauchsmittel, Veranstaltungen, Freizeit u. Exkursion, Summe: 7.200 €, Umlage für FSJler 2.300 €	15.682,00	17.800	9.500	-----	9.500	9.500	9.500
		7291100 Auszahlungen für sonstige Dienstleistungen ) Essengeld, gedeckt durch Ertrag bei 4488000.	60.921,93	65.600	65.600	-----	65.600	65.600	65.600
75	13	+ Zinsen und sonstige Finanzauszahlungen	0,00	0	0	-----	0	0	0
73	14	+ Transferauszahlungen	0,00	0	0	-----	0	0	0
74	15	+ sonstige Auszahlungen	22.532,23	19.000	19.500	-----	19.000	19.000	19.000
		7431000 Geschäftsauszahlungen ) Bürobedarf, Bücher usw., Post- u. Fernmeldegeb., Reisekosten, lfd. Kosten Brandmeldeanlage, Aufschaltung zur Leitstelle-Mitte, GEZ usw.	14.112,43	10.500	10.500	-----	10.500	10.500	10.500
		7441000 Steuern, Versicherungen, Schadensfälle ) Kosten UK-Nord, KSA	8.419,80	8.500	9.000	-----	8.500	8.500	8.500
	16	= Auszahlungen aus laufender Verwaltungstätigkeit (= Zeilen 10 bis 15)	1.276.446,45	1.420.300	1.482.700	-----	1.494.700	1.514.600	1.534.400
	17	Saldo aus laufender Verwaltungstätigkeit (= Zeilen 9 / 16)	-417.900,63	-633.900	-572.200	-----	-675.200	-695.100	-714.900
		Investitionstätigkeit							
681	18	Einzahlungen aus Zuweisungen und Zuschüssen für Investitionen und Investitionsförderungsmaßnahmen 6811000 Investitionszuwendungen vom Land	195.000,00	0	0	0	0	0	0
682	19	+ Einzahlungen aus der Veräußerung von Grundstücken und Gebäuden	0,00	0	0	0	0	0	0
683	20	+ Einzahlungen aus der Veräußerung von beweglichem Anlagevermögen	0,00	0	0	0	0	0	0
684	21	+ Einzahlungen aus der Veräußerung von Finanzanlage	0,00	0	0	0	0	0	0
685	22	+ Einzahlungen aus der Abwicklung von Baumaßnahme	0,00	0	0	0	0	0	0
686	23	+ Einzahlungen aus Rückflüssen (für Investitionen und Investitionsförderungsmaßnahmen Dritter)	0,00	0	0	0	0	0	0
688	24	+ Einzahlungen aus Beiträgen u. ä. Entgelten	0,00	0	0	0	0	0	0
689	25	+ sonstige Investitionseinzahlungen	0,00	0	0	0	0	0	0
	26	= Summe der investiven Einzahlungen	195.000,00	0	0	0	0	0	0
781	27	Auszahlungen von Zuweisungen und Zuschüssen für Investitionen und Investitionsförderungsmaßnahmen	0,00	0	0	0	0	0	0
782	28	+ Auszahlungen für den Erwerb von Grundstücken und Gebäuden	0,00	0	0	0	0	0	0
783	29	+ Auszahlungen für den Erwerb von beweglichem Anlagevermögen 7831080 Auszahlungen für den Erwerb von Betriebs- und Geschäftsausstattung 7832079 Auszahlungen für den Erwerb von Sammelposten für Vermögensgegenstände des Anlagevermögens deren Anschaffungs- oder Herstellungskosten 150 Euro ohne Umsatzsteuer überschreiten, aber 1.000 Euro ohne Ums ) Lfd. kl. Anschaffungen	5.452,17	6.000	6.500	0	1.000	1.000	1.000
			1.449,00	0	0	0	0	0	0
			568,82	1.000	1.000	0	1.000	1.000	1.000

Gemeinde: 01 Gemeinde Flintbek

Hauptproduktbereich	3	Soziales und Jugend
Produktbereich	36	Kinder-, Jugend- und Familienhilfe
Produktgruppe	365	Tageseinrichtungen für Kinder
Produkt	36503	Gemeindekindertagesstätte - Dickskamp 6

Ein- und Auszahlungsarten			Ergebnis des Vorjahres	Ansatz des Vorjahres	Ansatz des Haushaltsjahres	Verpflichtungsermächtigungen	Planung Haushaltsjahr + 1	Planung Haushaltsjahr + 2	Planung Haushaltsjahr + 3
			2018	2019	2020	2020	2021	2022	2023
			in EUR	in EUR	in EUR	in EUR	in EUR	in EUR	in EUR
1	2	3	4	5	6	7	8	9	10
		7832089 Auszahlungen für den Erwerb von Sammelposten für Vermögensgegenstände des Anlagevermögens deren Anschaffungs- oder Herstellungskosten 150 Euro ohne Umsatzsteuer überschreiten, aber 1.000 Euro ohne Ums *) 30x Krippenbetten 5.500 €	3.434,35	5.000	5.500	0	0	0	0
784	30	+ Auszahlungen für den Erwerb von Finanzanlagen	0,00	0	0	0	0	0	0
785	31	+ Auszahlungen für Baumaßnahmen	1.512,67	0	0	0	0	0	0
		7851000 Auszahlungen aus Hochbaumaßnahmen	345,89	0	0	0	0	0	0
		7851031 Auszahlungen für den Erwerb von Gebäude, Aufbauten und Betriebsvorrichtungen bei Wohnbauten	1.166,78	0	0	0	0	0	0
786	32	+ Auszahlungen für die Gewährung von Ausleihungen (für Investitionen und Investitionsförderungsmaßnahmen Dritter)	0,00	0	0	0	0	0	0
	33	+ Sonstige Investitionsauszahlungen	0,00	0	0	0	0	0	0
	34	= Summe der investiven Auszahlungen (= Zeilen 27 bis 33)	6.964,84	6.000	6.500	0	1.000	1.000	1.000
	35	= Saldo aus Investitionstätigkeit (= Zeilen 26 / 34)	188.035,16	-6.000	-6.500	0	-1.000	-1.000	-1.000
	36	= Finanzmittelüberschuss/-fehlbetrag (= Zeilen 17 und 35)	-229.865,47	-639.900	-578.700	0	-676.200	-696.100	-715.900

Gemeinde: 01 Gemeinde Flintbek

Hauptproduktbereich	3	Soziales und Jugend
Produktbereich	36	Kinder-, Jugend- und Familienhilfe
Produktgruppe	366	Einrichtungen der Jugendarbeit
Produkt	36601	Haus der Jugend

Ein- und Auszahlungsarten			Ergebnis des Vorjahres	Ansatz des Vorjahres	Ansatz des Haushaltsjahres	Verpflichtungsermächtigungen	Planung Haushaltsjahr + 1	Planung Haushaltsjahr + 2	Planung Haushaltsjahr + 3
			2018	2019	2020	2020	2021	2022	2023
			in EUR	in EUR	in EUR	in EUR	in EUR	in EUR	in EUR
1	2	3	4	5	6	7	8	9	10

Ohne Projektzuordnung									
laufende Verwaltungstätigkeit									
60	1	Steuern und ähnliche Abgaben	0,00	0	0	----	0	0	0
61	2	+ Zuweisungen und allgemeine Umlagen	0,00	0	0	----	0	0	0
62	3	+ Sonstige Transfereinzahlungen	0,00	0	0	----	0	0	0
63	4	+ öffentlich-rechtliche Leistungsentgelte	0,00	0	0	----	0	0	0
641	5	+ privatrechtliche Leistungsentgelte	635,17	0	0	----	0	0	0
642									
646		6461000 Sonstige privatrechtliche Leistungsentgelte	635,17	0	0	----	0	0	0
648	6	+ Kostenerstattungen und Kostenumlagen	0,00	0	0	----	0	0	0
65	7	+ sonstige Einzahlungen	0,00	0	0	----	0	0	0
66	8	+ Zinsen und sonstige Finanzeinzahlungen	0,00	0	0	----	0	0	0
	9	= Einzahlungen aus laufender Verwaltungstätigkeit	635,17	0	0	----	0	0	0
70	10	Personalauszahlungen	93.715,11	96.600	34.900	----	35.500	36.100	36.600
		7012000 Dienstbezüge Arbeitnehmer/-innen	73.965,26	75.900	25.700	----	26.100	26.500	26.900
		7022000 Beiträge zu Versorgungskassen Arbeitnehmer/-innen	5.024,99	5.200	1.800	----	1.800	1.900	1.900
		7032000 Beiträge zur gesetzlichen Sozialversicherung Arbeitnehmer/-innen	14.408,06	15.200	7.200	----	7.300	7.400	7.500
		7041000 Beihilfen, Unterstützungsleistungen und dgl. für Beschäftigte	316,80	300	200	----	300	300	300
71	11	+ Versorgungsauszahlungen	0,00	0	0	----	0	0	0
72	12	+ Auszahlungen für Sach- u. Dienstleistungen	44.758,67	54.600	16.300	----	15.800	15.800	15.800
		7211000 Auszahlungen für Unterhaltung der Grundstücke und baulichen Anlagen	22.871,80	29.200	1.700	----	1.700	1.700	1.700
		7241000 Auszahlungen für Bewirtschaftung der Grundstücke, baulichen Anlagen usw..	14.209,92	16.000	5.200	----	5.200	5.200	5.200
		7241100 Auszahlungen f. Bewirtschaftungen d. Grundst., Energiekosten	5.863,46	6.500	7.000	----	6.500	6.500	6.500
		7262000 Aus- und Fortbildung, Umschulung	0,00	400	400	----	400	400	400
		7271000 Besondere Verwaltungs- und Betriebsauszahlungen	773,42	500	500	----	500	500	500
		7291000 Auszahlungen für sonstige Dienstleistungen *) Verbrauchsmaterial 1.000 €, Veranstaltung (Konzert) 500 €.	1.040,07	2.000	1.500	----	1.500	1.500	1.500
75	13	+ Zinsen und sonstige Finanzauszahlungen	0,00	0	0	----	0	0	0
73	14	+ Transferauszahlungen	0,00	0	0	----	0	0	0
74	15	+ sonstige Auszahlungen	2.201,86	2.000	2.000	----	2.000	2.000	2.000
		7431000 Geschäftsauszahlungen *) Post- u. Fernmeldegebühren, Internet-Kosten, Reisekosten, GEZ usw., Bürobedarf, 2.000 €	2.201,86	2.000	2.000	----	2.000	2.000	2.000
	16	= Auszahlungen aus laufender Verwaltungstätigkeit (= Zeilen 10 bis 15)	140.675,64	153.200	53.200	----	53.300	53.900	54.400
	17	Saldo aus laufender Verwaltungstätigkeit (= Zeilen 9 / 16)	-140.040,47	-153.200	-53.200	----	-53.300	-53.900	-54.400
		Investitionstätigkeit							
681	18	Einzahlungen aus Zuweisungen und Zuschüssen für Investitionen und Investitionsförderungsmaßnahmen	0,00	0	0	0	0	0	0

Gemeinde: 01 Gemeinde Flintbek

Hauptproduktbereich	3	Soziales und Jugend
Produktbereich	36	Kinder-, Jugend- und Familienhilfe
Produktgruppe	366	Einrichtungen der Jugendarbeit
Produkt	36601	Haus der Jugend

Ein- und Auszahlungsarten			Ergebnis des Vorvorjahres	Ansatz des Vorjahres	Ansatz des Haushaltsjahres	Verpflichtungsermächtigungen	Planung Haushaltsjahr + 1	Planung Haushaltsjahr + 2	Planung Haushaltsjahr + 3
			2018	2019	2020	2020	2021	2022	2023
			in EUR	in EUR	in EUR	in EUR	in EUR	in EUR	in EUR
1	2	3	4	5	6	7	8	9	10
682	19	+ Einzahlungen aus der Veräußerung von Grundstücken und Gebäuden	0,00	0	0	0	0	0	0
683	20	+ Einzahlungen aus der Veräußerung von beweglichem Anlagevermögen	0,00	0	0	0	0	0	0
684	21	+ Einzahlungen aus der Veräußerung von Finanzanlage	0,00	0	0	0	0	0	0
685	22	+ Einzahlungen aus der Abwicklung von Baumaßnahme	0,00	0	0	0	0	0	0
686	23	+ Einzahlungen aus Rückflüssen (für Investitionen und Investitionsförderungsmaßnahmen Dritter)	0,00	0	0	0	0	0	0
688	24	+ Einzahlungen aus Beiträgen u. ä. Entgelten	0,00	0	0	0	0	0	0
689	25	+ sonstige Investitionseinzahlungen	0,00	0	0	0	0	0	0
	26	= Summe der investiven Einzahlungen	0,00	0	0	0	0	0	0
781	27	Auszahlungen von Zuweisungen und Zuschüssen für Investitionen und Investitionsförderungsmaßnahmen	0,00	0	0	0	0	0	0
782	28	+ Auszahlungen für den Erwerb von Grundstücken und Gebäuden	0,00	0	0	0	0	0	0
783	29	+ Auszahlungen für den Erwerb von beweglichem Anlagevermögen	397,34	500	500	0	500	500	500
		<i>7832079 Auszahlungen für den Erwerb von Sammelposten für Vermögensgegenstände des Anlagevermögens deren Anschaffungs- oder Herstellungskosten 150 Euro ohne Umsatzsteuer überschreiten, aber 1.000 Euro ohne Ums</i>	0,00	500	500	0	500	500	500
		<i>*) kl. Anschaffungen</i>							
		<i>7832089 Auszahlungen für den Erwerb von Sammelposten für Vermögensgegenstände des Anlagevermögens deren Anschaffungs- oder Herstellungskosten 150 Euro ohne Umsatzsteuer überschreiten, aber 1.000 Euro ohne Ums</i>	397,34	0	0	0	0	0	0
784	30	+ Auszahlungen für den Erwerb von Finanzanlagen	0,00	0	0	0	0	0	0
785	31	+ Auszahlungen für Baumaßnahmen	0,00	0	0	0	0	0	0
786	32	+ Auszahlungen für die Gewährung von Ausleihungen (für Investitionen und Investitionsförderungsmaßnahmen Dritter)	0,00	0	0	0	0	0	0
	33	+ Sonstige Investitionsauszahlungen	0,00	0	0	0	0	0	0
	34	= Summe der investiven Auszahlungen (= Zeilen 27 bis 33)	397,34	500	500	0	500	500	500
	35	= Saldo aus Investitionstätigkeit (= Zeilen 26 / 34)	-397,34	-500	-500	0	-500	-500	-500
	36	= Finanzmittelüberschuss/-fehlbetrag (= Zeilen 17 und 35)	-140.437,81	-153.700	-53.700	0	-53.800	-54.400	-54.900

Gemeinde: 01 Gemeinde Flintbek

Hauptproduktbereich	3	Soziales und Jugend
Produktbereich	36	Kinder-, Jugend- und Familienhilfe
Produktgruppe	367	Sonstige Einrichtungen der Kinder-, Jugend- und Familienhilfe
Produkt	36701	Sonst. Einrichtungen der Kinder-, Jugend- u. Familienhilfe Pflegestützpunkt u. Lotsendienst

Ein- und Auszahlungsarten			Ergebnis des Vorjahres	Ansatz des Vorjahres	Ansatz des Haushaltsjahres	Verpflichtungsermächtigungen	Planung Haushaltsjahr + 1	Planung Haushaltsjahr + 2	Planung Haushaltsjahr + 3
			2018	2019	2020	2020	2021	2022	2023
			in EUR	in EUR	in EUR	in EUR	in EUR	in EUR	in EUR
1	2	3	4	5	6	7	8	9	10

Ohne Projektzuordnung

Ohne Projektzuordnung									
laufende Verwaltungstätigkeit									
60	1	Steuern und ähnliche Abgaben	0,00	0	0	-----	0	0	0
61	2	+ Zuweisungen und allgemeine Umlagen	0,00	0	0	-----	0	0	0
62	3	+ Sonstige Transfereinzahlungen	0,00	0	0	-----	0	0	0
63	4	+ öffentlich-rechtliche Leistungsentgelte	0,00	0	0	-----	0	0	0
641	5	+ privatrechtliche Leistungsentgelte	0,00	0	0	-----	0	0	0
642									
646									
648	6	+ Kostenerstattungen und Kostenumlagen	27.547,01	25.000	28.000	-----	25.000	25.000	25.000
		<i>6482000 Einzahlungen aus Kostenerstattungen, Kostenumlagen Gemeinden (GV)</i>	<i>27.547,01</i>	<i>25.000</i>	<i>28.000</i>	<i>-----</i>	<i>25.000</i>	<i>25.000</i>	<i>25.000</i>
		<i>*) Lotsendienst, Erstattung der Personalkosten vom Amt Flintbek</i>							
65	7	+ sonstige Einzahlungen	0,00	0	0	-----	0	0	0
66	8	+ Zinsen und sonstige Finanzeinzahlungen	0,00	0	0	-----	0	0	0
	9	= Einzahlungen aus laufender Verwaltungstätigkeit	27.547,01	25.000	28.000	-----	25.000	25.000	25.000
70	10	Personalauszahlungen	34.464,37	33.100	34.200	-----	34.600	35.200	35.700
		<i>7011000 Dienstbezüge Beamte/-innen</i>	<i>3.087,16</i>	<i>3.000</i>	<i>3.300</i>	<i>-----</i>	<i>3.300</i>	<i>3.400</i>	<i>3.400</i>
		<i>7012000 Dienstbezüge Arbeitnehmer/-innen</i>	<i>23.289,51</i>	<i>22.300</i>	<i>22.700</i>	<i>-----</i>	<i>23.000</i>	<i>23.400</i>	<i>23.700</i>
		<i>7021000 Beiträge zu Versorgungskassen für Beamte/-innen</i>	<i>1.858,57</i>	<i>1.700</i>	<i>1.900</i>	<i>-----</i>	<i>1.900</i>	<i>2.000</i>	<i>2.000</i>
		<i>7022000 Beiträge zu Versorgungskassen Arbeitnehmer/-innen</i>	<i>1.514,21</i>	<i>1.500</i>	<i>1.500</i>	<i>-----</i>	<i>1.500</i>	<i>1.500</i>	<i>1.600</i>
		<i>7032000 Beiträge zur gesetzlichen Sozialversicherung Arbeitnehmer/-innen</i>	<i>4.608,24</i>	<i>4.500</i>	<i>4.700</i>	<i>-----</i>	<i>4.800</i>	<i>4.800</i>	<i>4.900</i>
		<i>7041000 Beihilfen, Unterstützungsleistungen und dgl. für Beschäftigte</i>	<i>106,68</i>	<i>100</i>	<i>100</i>	<i>-----</i>	<i>100</i>	<i>100</i>	<i>100</i>
71	11	+ Versorgungsauszahlungen	0,00	0	0	-----	0	0	0
72	12	+ Auszahlungen für Sach- u. Dienstleistungen	0,00	0	0	-----	0	0	0
75	13	+ Zinsen und sonstige Finanzauszahlungen	0,00	0	0	-----	0	0	0
73	14	+ Transferauszahlungen	0,00	0	0	-----	0	0	0
74	15	+ sonstige Auszahlungen	0,00	0	0	-----	0	0	0
	16	= Auszahlungen aus laufender Verwaltungstätigkeit (= Zeilen 10 bis 15)	34.464,37	33.100	34.200	-----	34.600	35.200	35.700
	17	Saldo aus laufender Verwaltungstätigkeit (= Zeilen 9 / 16)	-6.917,36	-8.100	-6.200	-----	-9.600	-10.200	-10.700
		Investitionstätigkeit							
681	18	Einzahlungen aus Zuweisungen und Zuschüssen für Investitionen und Investitionsförderungsmaßnahmen	0,00	0	0	0	0	0	0
682	19	+ Einzahlungen aus der Veräußerung von Grundstücken und Gebäude	0,00	0	0	0	0	0	0
683	20	+ Einzahlungen aus der Veräußerung von beweglichem Anlagevermögen	0,00	0	0	0	0	0	0
684	21	+ Einzahlungen aus der Veräußerung von Finanzanlage	0,00	0	0	0	0	0	0
685	22	+ Einzahlungen aus der Abwicklung von Baumaßnahme	0,00	0	0	0	0	0	0
686	23	+ Einzahlungen aus Rückflüssen (für Investitionen und Investitionsförderungsmaßnahmen Dritter)	0,00	0	0	0	0	0	0

Gemeinde: 01 Gemeinde Flintbek

Hauptproduktbereich	3	Soziales und Jugend
Produktbereich	36	Kinder-, Jugend- und Familienhilfe
Produktgruppe	367	Sonstige Einrichtungen der Kinder-, Jugend- und Familienhilfe
Produkt	36701	Sonst. Einrichtungen der Kinder-, Jugend- u. Familienhilfe Pflegestützpunkt u. Lotsendienst

Ein- und Auszahlungsarten			Ergebnis des Vorvorjahres	Ansatz des Vorjahres	Ansatz des Haushaltsjahres	Verpflichtungsermächtigungen	Planung Haushaltsjahr + 1	Planung Haushaltsjahr + 2	Planung Haushaltsjahr + 3
			2018	2019	2020	2020	2021	2022	2023
			in EUR	in EUR	in EUR	in EUR	in EUR	in EUR	in EUR
1	2	3	4	5	6	7	8	9	10
688	24	+ Einzahlungen aus Beiträgen u. ä. Entgelten	0,00	0	0	0	0	0	0
689	25	+ sonstige Investitionseinzahlungen	0,00	0	0	0	0	0	0
	26	= Summe der investiven Einzahlungen	0,00	0	0	0	0	0	0
781	27	Auszahlungen von Zuweisungen und Zuschüssen für Investitionen und Investitionsförderungsmaßnahmen	0,00	0	0	0	0	0	0
782	28	+ Auszahlungen für den Erwerb von Grundstücken und Gebäuden	0,00	0	0	0	0	0	0
783	29	+ Auszahlungen für den Erwerb von beweglichem Anlagevermögen	0,00	0	0	0	0	0	0
784	30	+ Auszahlungen für den Erwerb von Finanzanlagen	0,00	0	0	0	0	0	0
785	31	+ Auszahlungen für Baumaßnahmen	0,00	0	0	0	0	0	0
786	32	+ Auszahlungen für die Gewährung von Ausleihungen (für Investitionen und Investitionsförderungsmaßnahmen Dritter)	0,00	0	0	0	0	0	0
	33	+ Sonstige Investitionsauszahlungen	0,00	0	0	0	0	0	0
	34	= Summe der investiven Auszahlungen (= Zeilen 27 bis 33)	0,00	0	0	0	0	0	0
	35	= Saldo aus Investitionstätigkeit (= Zeilen 26 / 34)	0,00	0	0	0	0	0	0
	36	= Finanzmittelüberschuss/-fehlbetrag (= Zeilen 17 und 35)	-6.917,36	-8.100	-6.200	0	-9.600	-10.200	-10.700

Gemeinde: 01 Gemeinde Flintbek

Hauptproduktbereich	3	Soziales und Jugend
Produktbereich	36	Kinder-, Jugend- und Familienhilfe
Produktgruppe	367	Sonstige Einrichtungen der Kinder-, Jugend- und Familienhilfe
Produkt	36702	Sonst. Einrichtungen der Kinder-, Jugend- u. Familienhilfe Schuldnerberatung usw.

Ein- und Auszahlungsarten			Ergebnis des Vorjahres	Ansatz des Vorjahres	Ansatz des Haushaltsjahres	Verpflichtungsermächtigungen	Planung Haushaltsjahr + 1	Planung Haushaltsjahr + 2	Planung Haushaltsjahr + 3
			2018	2019	2020	2020	2021	2022	2023
			in EUR	in EUR	in EUR	in EUR	in EUR	in EUR	in EUR
1	2	3	4	5	6	7	8	9	10

Ohne Projektzuordnung									
laufende Verwaltungstätigkeit									
60	1	Steuern und ähnliche Abgaben	0,00	0	0	----	0	0	0
61	2	+ Zuweisungen und allgemeine Umlagen	0,00	0	0	----	0	0	0
62	3	+ Sonstige Transfereinzahlungen	0,00	0	0	----	0	0	0
63	4	+ öffentlich-rechtliche Leistungsentgelte	0,00	0	0	----	0	0	0
641	5	+ privatrechtliche Leistungsentgelte	0,00	0	0	----	0	0	0
642									
646									
648	6	+ Kostenerstattungen und Kostenumlagen	0,00	0	0	----	0	0	0
65	7	+ sonstige Einzahlungen	0,00	0	0	----	0	0	0
66	8	+ Zinsen und sonstige Finanzeinzahlungen	0,00	0	0	----	0	0	0
	9	= Einzahlungen aus laufender Verwaltungstätigkeit	0,00	0	0	----	0	0	0
70	10	Personalauszahlungen	0,00	0	0	----	0	0	0
71	11	+ Versorgungsauszahlungen	0,00	0	0	----	0	0	0
72	12	+ Auszahlungen für Sach- u. Dienstleistungen	0,00	0	0	----	0	0	0
75	13	+ Zinsen und sonstige Finanzauszahlungen	0,00	0	0	----	0	0	0
73	14	+ Transferauszahlungen	1.330,00	1.400	1.400	----	1.400	1.400	1.400
		7318000 Auszahlungen für Zuweisungen und Zuschüsse für laufende Zwecke an übrige Bereiche *) Zuschuss Schuldnerberatung	1.330,00	1.400	1.400	----	1.400	1.400	1.400
74	15	+ sonstige Auszahlungen	0,00	0	0	----	0	0	0
	16	= Auszahlungen aus laufender Verwaltungstätigkeit (= Zeilen 10 bis 15)	1.330,00	1.400	1.400	----	1.400	1.400	1.400
	17	Saldo aus laufender Verwaltungstätigkeit (= Zeilen 9 / 16)	-1.330,00	-1.400	-1.400	----	-1.400	-1.400	-1.400
		Investitionstätigkeit							
681	18	Einzahlungen aus Zuweisungen und Zuschüssen für Investitionen und Investitionsförderungsmaßnahmen	0,00	0	0	0	0	0	0
682	19	+ Einzahlungen aus der Veräußerung von Grundstücken und Gebäude	0,00	0	0	0	0	0	0
683	20	+ Einzahlungen aus der Veräußerung von beweglichem Anlagevermögen	0,00	0	0	0	0	0	0
684	21	+ Einzahlungen aus der Veräußerung von Finanzanlage	0,00	0	0	0	0	0	0
685	22	+ Einzahlungen aus der Abwicklung von Baumaßnahme	0,00	0	0	0	0	0	0
686	23	+ Einzahlungen aus Rückflüssen (für Investitionen und Investitionsförderungsmaßnahmen Dritter)	0,00	0	0	0	0	0	0
688	24	+ Einzahlungen aus Beiträgen u. ä. Entgelten	0,00	0	0	0	0	0	0
689	25	+ sonstige Investitionseinzahlungen	0,00	0	0	0	0	0	0
	26	= Summe der investiven Einzahlungen	0,00	0	0	0	0	0	0
781	27	Auszahlungen von Zuweisungen und Zuschüssen für Investitionen und Investitionsförderungsmaßnahmen	0,00	0	0	0	0	0	0
782	28	+ Auszahlungen für den Erwerb von Grundstücken und Gebäuden	0,00	0	0	0	0	0	0
783	29	+ Auszahlungen für den Erwerb von beweglichem Anlagevermögen	0,00	0	0	0	0	0	0



Gemeinde: 01 Gemeinde Flintbek

Hauptproduktbereich	3	Soziales und Jugend
Produktbereich	36	Kinder-, Jugend- und Familienhilfe
Produktgruppe	367	Sonstige Einrichtungen der Kinder-, Jugend- und Familienhilfe
Produkt	36702	Sonst. Einrichtungen der Kinder-, Jugend- u. Familienhilfe Schuldnerberatung usw.

Ein- und Auszahlungsarten			Ergebnis des Vorjahres	Ansatz des Vorjahres	Ansatz des Haushaltsjahres	Verpflichtungsermächtigungen	Planung Haushaltsjahr + 1	Planung Haushaltsjahr + 2	Planung Haushaltsjahr + 3
			2018	2019	2020	2020	2021	2022	2023
			in EUR	in EUR	in EUR	in EUR	in EUR	in EUR	in EUR
1	2	3	4	5	6	7	8	9	10
784	30	+ Auszahlungen für den Erwerb von Finanzanlagen	0,00	0	0	0	0	0	0
785	31	+ Auszahlungen für Baumaßnahmen	0,00	0	0	0	0	0	0
786	32	+ Auszahlungen für die Gewährung von Ausleihungen (für Investitionen und Investitionsförderungsmaßnahmen Dritter)	0,00	0	0	0	0	0	0
	33	+ Sonstige Investitionsauszahlungen	0,00	0	0	0	0	0	0
	34	= Summe der investiven Auszahlungen (= Zeilen 27 bis 33)	0,00	0	0	0	0	0	0
	35	= Saldo aus Investitionstätigkeit (= Zeilen 26 / 34)	0,00	0	0	0	0	0	0
	36	= Finanzmittelüberschuss/-fehlbetrag (= Zeilen 17 und 35)	-1.330,00	-1.400	-1.400	0	-1.400	-1.400	-1.400

Gemeinde: 01 Gemeinde Flintbek

Hauptproduktbereich	4	Gesundheit und Sport
Produktbereich	42	Sportförderung
Produktgruppe	421	Förderung des Sports
Produkt	42101	Förderung des Sports

Ein- und Auszahlungsarten			Ergebnis des Vorjahres	Ansatz des Vorjahres	Ansatz des Haushaltsjahres	Verpflichtungsermächtigungen	Planung Haushaltsjahr + 1	Planung Haushaltsjahr + 2	Planung Haushaltsjahr + 3
			2018	2019	2020	2020	2021	2022	2023
			in EUR	in EUR	in EUR	in EUR	in EUR	in EUR	in EUR
1	2	3	4	5	6	7	8	9	10

Ohne Projektzuordnung

		laufende Verwaltungstätigkeit							
60	1	Steuern und ähnliche Abgaben	0,00	0	0	-----	0	0	0
61	2	+ Zuweisungen und allgemeine Umlagen	0,00	0	0	-----	0	0	0
62	3	+ Sonstige Transfereinzahlungen	0,00	0	0	-----	0	0	0
63	4	+ öffentlich-rechtliche Leistungsentgelte	0,00	0	0	-----	0	0	0
641	5	+ privatrechtliche Leistungsentgelte	0,00	0	0	-----	0	0	0
642									
646									
648	6	+ Kostenerstattungen und Kostenumlagen	0,00	0	0	-----	0	0	0
65	7	+ sonstige Einzahlungen	0,00	0	0	-----	0	0	0
66	8	+ Zinsen und sonstige Finanzeinzahlungen	0,00	0	0	-----	0	0	0
	9	= Einzahlungen aus laufender Verwaltungstätigkeit	0,00	0	0	-----	0	0	0
70	10	Personalauszahlungen	0,00	0	0	-----	0	0	0
71	11	+ Versorgungsauszahlungen	0,00	0	0	-----	0	0	0
72	12	+ Auszahlungen für Sach- u. Dienstleistungen	0,00	0	0	-----	0	0	0
75	13	+ Zinsen und sonstige Finanzauszahlungen	0,00	0	0	-----	0	0	0
73	14	+ Transferauszahlungen	45.625,00	48.100	40.900	-----	40.900	40.900	40.900
		<i>7318000 Auszahlungen für Zuweisungen und Zuschüsse für laufende Zwecke an übrige Bereiche *) 1. Intern. Leistungsbez. 31.600 € (Verrechnung 9.600 € mit Schule (21820.4321000)), 21.979,40 € mit BSZ), 2. Zuschüsse an TSV f. Jugendarbeit 7.000 €, Tennisclub Jugendarbeit 2.000 €, Schachfreunde 250 €</i>	45.625,00	48.100	40.900	-----	40.900	40.900	40.900
74	15	+ sonstige Auszahlungen	0,00	0	0	-----	0	0	0
	16	= Auszahlungen aus laufender Verwaltungstätigkeit (= Zeilen 10 bis 15)	45.625,00	48.100	40.900	-----	40.900	40.900	40.900
	17	Saldo aus laufender Verwaltungstätigkeit (= Zeilen 9 / 16)	-45.625,00	-48.100	-40.900	-----	-40.900	-40.900	-40.900
		Investitionstätigkeit							
681	18	Einzahlungen aus Zuweisungen und Zuschüssen für Investitionen und Investitionsförderungsmaßnahmen	0,00	0	0	0	0	0	0
682	19	+ Einzahlungen aus der Veräußerung von Grundstücken und Gebäude	0,00	0	0	0	0	0	0
683	20	+ Einzahlungen aus der Veräußerung von beweglichem Anlagevermögen	0,00	0	0	0	0	0	0
684	21	+ Einzahlungen aus der Veräußerung von Finanzanlage	0,00	0	0	0	0	0	0
685	22	+ Einzahlungen aus der Abwicklung von Baumaßnahme	0,00	0	0	0	0	0	0
686	23	+ Einzahlungen aus Rückflüssen (für Investitionen und Investitionsförderungsmaßnahmen Dritter)	0,00	0	0	0	0	0	0
688	24	+ Einzahlungen aus Beiträgen u. ä. Entgelten	0,00	0	0	0	0	0	0
689	25	+ sonstige Investitionseinzahlungen	0,00	0	0	0	0	0	0
	26	= Summe der investiven Einzahlungen	0,00	0	0	0	0	0	0
781	27	Auszahlungen von Zuweisungen und Zuschüssen für Investitionen und Investitionsförderungsmaßnahmen	0,00	0	0	0	0	0	0
782	28	+ Auszahlungen für den Erwerb von Grundstücken und Gebäuden	0,00	0	0	0	0	0	0

Gemeinde: 01 Gemeinde Flintbek

Hauptproduktbereich	4	Gesundheit und Sport
Produktbereich	42	Sportförderung
Produktgruppe	421	Förderung des Sports
Produkt	42101	Förderung des Sports

Ein- und Auszahlungsarten			Ergebnis des Vorjahres	Ansatz des Vorjahres	Ansatz des Haushaltsjahres	Verpflichtungsermächtigungen	Planung Haushaltsjahr + 1	Planung Haushaltsjahr + 2	Planung Haushaltsjahr + 3
			2018	2019	2020	2020	2021	2022	2023
			in EUR	in EUR	in EUR	in EUR	in EUR	in EUR	in EUR
1	2	3	4	5	6	7	8	9	10
783	29	+ Auszahlungen für den Erwerb von beweglichem Anlagevermögen	0,00	0	0	0	0	0	0
784	30	+ Auszahlungen für den Erwerb von Finanzanlagen	0,00	0	0	0	0	0	0
785	31	+ Auszahlungen für Baumaßnahmen	0,00	0	0	0	0	0	0
786	32	+ Auszahlungen für die Gewährung von Ausleihungen (für Investitionen und Investitionsförderungsmaßnahmen Dritter)	0,00	0	0	0	0	0	0
	33	+ Sonstige Investitionsauszahlungen	0,00	0	0	0	0	0	0
	34	= Summe der investiven Auszahlungen (= Zeilen 27 bis 33)	0,00	0	0	0	0	0	0
	35	= Saldo aus Investitionstätigkeit (= Zeilen 26 / 34)	0,00	0	0	0	0	0	0
	36	= Finanzmittelüberschuss/-fehlbetrag (= Zeilen 17 und 35)	-45.625,00	-48.100	-40.900	0	-40.900	-40.900	-40.900

Gemeinde: 01 Gemeinde Flintbek

Hauptproduktbereich	4	Gesundheit und Sport
Produktbereich	42	Sportförderung
Produktgruppe	424	Sportstätten und Bäder
Produkt	42401	Sportstätten und Bäder, Außensportplätze BSZ einschl. Schießanlage, Eiderkamp

Ein- und Auszahlungsarten			Ergebnis des Vorjahres	Ansatz des Vorjahres	Ansatz des Haushaltsjahres	Verpflichtungsermächtigungen	Planung Haushaltsjahr + 1	Planung Haushaltsjahr + 2	Planung Haushaltsjahr + 3
			2018	2019	2020	2020	2021	2022	2023
			in EUR	in EUR	in EUR	in EUR	in EUR	in EUR	in EUR
1	2	3	4	5	6	7	8	9	10

Ohne Projektzuordnung									
		laufende Verwaltungstätigkeit							
60	1	Steuern und ähnliche Abgaben	0,00	0	0	-----	0	0	0
61	2	+ Zuweisungen und allgemeine Umlagen	0,00	0	0	-----	0	0	0
62	3	+ Sonstige Transfereinzahlungen	0,00	0	0	-----	0	0	0
63	4	+ öffentlich-rechtliche Leistungsentgelte	14.700,00	14.700	14.700	-----	14.700	14.700	14.700
		6321000 Benutzungsgebühren und ähnliche Entgelte ) Int. Verrechnung, Nutzungsentgelte TSV und Schütze	14.700,00	14.700	14.700	-----	14.700	14.700	14.700
641	5	+ privatrechtliche Leistungsentgelte	0,00	0	0	-----	0	0	0
642									
646									
648	6	+ Kostenerstattungen und Kostenumlagen	0,00	0	0	-----	0	0	0
65	7	+ sonstige Einzahlungen	0,00	0	0	-----	0	0	0
66	8	+ Zinsen und sonstige Finanzeinzahlungen	0,00	0	0	-----	0	0	0
	9	= Einzahlungen aus laufender Verwaltungstätigkeit	14.700,00	14.700	14.700	-----	14.700	14.700	14.700
70	10	Personalauszahlungen	2.954,35	3.200	4.400	-----	4.500	4.500	4.600
		7012000 Dienstbezüge Arbeitnehmer/-innen	2.331,50	2.400	3.400	-----	3.500	3.500	3.600
		7022000 Beiträge zu Versorgungskassen Arbeitnehmer/-innen	162,24	200	200	-----	200	200	200
		7032000 Beiträge zur gesetzlichen Sozialversicherung Arbeitnehmer/-innen	450,93	500	700	-----	700	700	700
		7041000 Beihilfen, Unterstützungsleistungen und dgl. für Beschäftigte	9,68	100	100	-----	100	100	100
71	11	+ Versorgungsauszahlungen	0,00	0	0	-----	0	0	0
72	12	+ Auszahlungen für Sach- u. Dienstleistungen	27.179,64	33.400	39.500	-----	38.500	38.500	38.500
		7221000 Auszahlungen für Unterhaltung des sonstigen unbeweglichen Vermögens ) lfd. Unterhaltung der Sportplätze am BSZ und Eiderkamp 4.000 € Laufbahnpflege 3.000 €, Wartungen/Unterhaltung Beregnungsanlagen BSZ u. Eiderkamp 2.000 €, Kunstrasenpflege 7.000 €, Düngemittel 6.000 €, Flickarbeiten Kunstrasen 1.500 €, Maulwurfsperre 4.000 €, Zaun Gummiplatz 8.000 €	25.438,55	31.000	35.500	-----	35.500	35.500	35.500
		7241000 Auszahlungen für Bewirtschaftung der Grundstücke, baulichen Anlagen usw..	425,67	400	2.000	-----	1.000	1.000	1.000
		7251000 Haltung von Fahrzeugen	140,06	1.500	1.500	-----	1.500	1.500	1.500
		7271000 Besondere Verwaltungs- und Betriebsauszahlungen ) lfd. Reparaturen, kl. Anschaffungen 500 €	1.175,36	500	500	-----	500	500	500
75	13	+ Zinsen und sonstige Finanzauszahlungen	0,00	60.000	68.000	-----	0	0	0
		7599000 Sonstige Finanzauszahlungen ) Abrisskosten Tennishalle gem. Beschluss BauA v. 21.02.2019; Ausführung erst im Januar 2020 Kostenerhöhung gem. Ausschreibung um 8.000 €	0,00	60.000	68.000	-----	0	0	0
73	14	+ Transferauszahlungen	0,00	0	0	-----	0	0	0
74	15	+ sonstige Auszahlungen	0,00	0	0	-----	0	0	0
	16	= Auszahlungen aus laufender Verwaltungstätigkeit (= Zeilen 10 bis 15)	30.133,99	96.600	111.900	-----	43.000	43.000	43.100

Gemeinde: 01 Gemeinde Flintbek

Hauptproduktbereich	4	Gesundheit und Sport
Produktbereich	42	Sportförderung
Produktgruppe	424	Sportstätten und Bäder
Produkt	42401	Sportstätten und Bäder, Außensportplätze BSZ einschl. Schießanlage, Eiderkamp

Ein- und Auszahlungsarten			Ergebnis des Vorjahres	Ansatz des Vorjahres	Ansatz des Haushaltsjahres	Verpflichtungsermächtigungen	Planung Haushaltsjahr + 1	Planung Haushaltsjahr + 2	Planung Haushaltsjahr + 3
			2018	2019	2020	2020	2021	2022	2023
			in EUR	in EUR	in EUR	in EUR	in EUR	in EUR	in EUR
1	2	3	4	5	6	7	8	9	10
	17	Saldo aus laufender Verwaltungstätigkeit (= Zeilen 9 / 16)	-15.433,99	-81.900	-97.200	- - - -	-28.300	-28.300	-28.400
		Investitionstätigkeit							
681	18	Einzahlungen aus Zuweisungen und Zuschüssen für Investitionen und Investitionsförderungsmaßnahmen	90.825,33	102.400	0	0	0	0	0
		<i>6811000 Investitionszuwendungen vom Land</i>	<i>82.475,33</i>	<i>82.400</i>	<i>0</i>	<i>0</i>	<i>0</i>	<i>0</i>	<i>0</i>
		<i>6817000 Investitionszuwendungen von privaten Unternehmen</i>	<i>8.350,00</i>	<i>0</i>	<i>0</i>	<i>0</i>	<i>0</i>	<i>0</i>	<i>0</i>
		<i>6818000 Investitionszuwendungen von übrigen Bereich</i>	<i>0,00</i>	<i>20.000</i>	<i>0</i>	<i>0</i>	<i>0</i>	<i>0</i>	<i>0</i>
		<i>*) 1. Nachtrag: Zuschuss TSV Flintbek Erneuerung Gummipplatz</i>							
682	19	+ Einzahlungen aus der Veräußerung von Grundstücken und Gebäude	0,00	0	0	0	0	0	0
683	20	+ Einzahlungen aus der Veräußerung von beweglichem Anlagevermögen	0,00	0	0	0	0	0	0
684	21	+ Einzahlungen aus der Veräußerung von Finanzanlage	0,00	0	0	0	0	0	0
685	22	+ Einzahlungen aus der Abwicklung von Baumaßnahme	0,00	0	0	0	0	0	0
686	23	+ Einzahlungen aus Rückflüssen (für Investitionen und Investitionsförderungsmaßnahmen Dritter)	0,00	0	0	0	0	0	0
688	24	+ Einzahlungen aus Beiträgen u. ä. Entgelten	0,00	0	0	0	0	0	0
689	25	+ sonstige Investitionseinzahlungen	0,00	0	0	0	0	0	0
	26	= Summe der investiven Einzahlungen	90.825,33	102.400	0	0	0	0	0
781	27	Auszahlungen von Zuweisungen und Zuschüssen für Investitionen und Investitionsförderungsmaßnahmen	0,00	0	0	0	0	0	0
782	28	+ Auszahlungen für den Erwerb von Grundstücken und Gebäuden	0,00	0	0	0	0	0	0
783	29	+ Auszahlungen für den Erwerb von beweglichem Anlagevermögen	2.043,23	0	0	0	0	0	0
		<i>7832089 Auszahlungen für den Erwerb von Sammelposten für Vermögensgegenstände des Anlagevermögens deren Anschaffungs- oder Herstellungskosten 150 Euro ohne Umsatzsteuer überschreiten, aber 1.000 Euro ohne Ums</i>	<i>2.043,23</i>	<i>0</i>	<i>0</i>	<i>0</i>	<i>0</i>	<i>0</i>	<i>0</i>
784	30	+ Auszahlungen für den Erwerb von Finanzanlagen	0,00	0	0	0	0	0	0
785	31	+ Auszahlungen für Baumaßnahmen	12.147,60	192.000	0	0	0	0	0
		<i>7851000 Auszahlungen aus Hochbaumaßnahmen</i>	<i>0,00</i>	<i>192.000</i>	<i>0</i>	<i>0</i>	<i>0</i>	<i>0</i>	<i>0</i>
		<i>7851031 Auszahlungen für den Erwerb von Gebäude, Aufbauten und Betriebsvorrichtungen bei Wohnbauten</i>	<i>6.859,77</i>	<i>0</i>	<i>0</i>	<i>0</i>	<i>0</i>	<i>0</i>	<i>0</i>
		<i>7851033 Auszahlungen für den Erwerb von Gebäude, Aufbauten und Betriebsvorrichtungen bei Schulen</i>	<i>5.287,83</i>	<i>0</i>	<i>0</i>	<i>0</i>	<i>0</i>	<i>0</i>	<i>0</i>
786	32	+ Auszahlungen für die Gewährung von Ausleihungen (für Investitionen und Investitionsförderungsmaßnahmen Dritter)	0,00	0	0	0	0	0	0
	33	+ Sonstige Investitionsauszahlungen	0,00	0	0	0	0	0	0
	34	= Summe der investiven Auszahlungen (= Zeilen 27 bis 33)	14.190,83	192.000	0	0	0	0	0
	35	= Saldo aus Investitionstätigkeit (= Zeilen 26 / 34)	76.634,50	-89.600	0	0	0	0	0
	36	= Finanzmittelüberschuss/-fehlbetrag (= Zeilen 17 und 35)	61.200,51	-171.500	-97.200	0	-28.300	-28.300	-28.400

Gemeinde: 01 Gemeinde Flintbek

Hauptproduktbereich	4	Gesundheit und Sport
Produktbereich	42	Sportförderung
Produktgruppe	424	Sportstätten und Bäder
Produkt	42401	Sportstätten und Bäder, Außensportplätze BSZ einschl. Schießanlage, Eiderkamp

Ein- und Auszahlungsarten			Ergebnis des Vorjahres	Ansatz des Vorjahres	Ansatz des Haushaltsjahres	Verpflichtungsermächtigungen	Planung Haushaltsjahr + 1	Planung Haushaltsjahr + 2	Planung Haushaltsjahr + 3
			2018	2019	2020	2020	2021	2022	2023
			in EUR	in EUR	in EUR	in EUR	in EUR	in EUR	in EUR
1	2	3	4	5	6	7	8	9	10
<b>421 Tennishalle</b>									
		laufende Verwaltungstätigkeit							
60	1	Steuern und ähnliche Abgaben	0,00	0	0	-----	0	0	0
61	2	+ Zuweisungen und allgemeine Umlagen	0,00	0	0	-----	0	0	0
62	3	+ Sonstige Transfereinzahlungen	0,00	0	0	-----	0	0	0
63	4	+ öffentlich-rechtliche Leistungsentgelte	0,00	0	0	-----	0	0	0
641	5	+ privatrechtliche Leistungsentgelte	0,00	0	0	-----	0	0	0
642									
646									
648	6	+ Kostenerstattungen und Kostenumlagen	0,00	0	0	-----	0	0	0
65	7	+ sonstige Einzahlungen	0,00	0	0	-----	0	0	0
66	8	+ Zinsen und sonstige Finanzeinzahlungen	0,00	0	0	-----	0	0	0
	9	= Einzahlungen aus laufender Verwaltungstätigkeit	0,00	0	0	-----	0	0	0
70	10	Personalauszahlungen	0,00	0	0	-----	0	0	0
71	11	+ Versorgungsauszahlungen	0,00	0	0	-----	0	0	0
72	12	+ Auszahlungen für Sach- u. Dienstleistungen	1.583,27	1.000	200	-----	0	0	200
		7211000 Auszahlungen für Unterhaltung der Grundstücke und baulichen Anlagen *) Abbruchkosten sind z.Z. nicht veranschlagt.	231,61	0	0	-----	0	0	0
		7241000 Auszahlungen für Bewirtschaftung der Grundstücke, baulichen Anlagen usw. *) Kosten der lfd. Bewirtschaftung, solange das Gebäude vorhanden ist.	1.351,66	1.000	200	-----	0	0	200
75	13	+ Zinsen und sonstige Finanzauszahlungen	0,00	0	0	-----	0	0	0
73	14	+ Transferauszahlungen	0,00	0	0	-----	0	0	0
74	15	+ sonstige Auszahlungen	0,00	0	0	-----	0	0	0
	16	= Auszahlungen aus laufender Verwaltungstätigkeit (= Zeilen 10 bis 15)	1.583,27	1.000	200	-----	0	0	200
	17	Saldo aus laufender Verwaltungstätigkeit (= Zeilen 9 / 16)	-1.583,27	-1.000	-200	-----	0	0	-200
		Investitionstätigkeit							
681	18	Einzahlungen aus Zuweisungen und Zuschüssen für Investitionen und Investitionsförderungsmaßnahmen	0,00	0	0	0	0	0	0
682	19	+ Einzahlungen aus der Veräußerung von Grundstücken und Gebäude	0,00	0	0	0	0	0	0
683	20	+ Einzahlungen aus der Veräußerung von beweglichem Anlagevermögen	0,00	0	0	0	0	0	0
684	21	+ Einzahlungen aus der Veräußerung von Finanzanlage	0,00	0	0	0	0	0	0
685	22	+ Einzahlungen aus der Abwicklung von Baumaßnahme	0,00	0	0	0	0	0	0
686	23	+ Einzahlungen aus Rückflüssen (für Investitionen und Investitionsförderungsmaßnahmen Dritter)	0,00	0	0	0	0	0	0
688	24	+ Einzahlungen aus Beiträgen u. ä. Entgelten	0,00	0	0	0	0	0	0
689	25	+ sonstige Investitionseinzahlungen	0,00	0	0	0	0	0	0
	26	= Summe der investiven Einzahlungen	0,00	0	0	0	0	0	0
781	27	Auszahlungen von Zuweisungen und Zuschüssen für Investitionen und Investitionsförderungsmaßnahmen	0,00	0	0	0	0	0	0

Gemeinde: 01 Gemeinde Flintbek

Hauptproduktbereich	4	Gesundheit und Sport
Produktbereich	42	Sportförderung
Produktgruppe	424	Sportstätten und Bäder
Produkt	42401	Sportstätten und Bäder, Außensportplätze BSZ einschl. Schießanlage, Eiderkamp

Ein- und Auszahlungsarten			Ergebnis des Vorjahres	Ansatz des Vorjahres	Ansatz des Haushaltsjahres	Verpflichtungsermächtigungen	Planung Haushaltsjahr + 1	Planung Haushaltsjahr + 2	Planung Haushaltsjahr + 3
			2018	2019	2020	2020	2021	2022	2023
			in EUR	in EUR	in EUR	in EUR	in EUR	in EUR	in EUR
1	2	3	4	5	6	7	8	9	10
782	28	+ Auszahlungen für den Erwerb von Grundstücken und Gebäuden	0,00	0	0	0	0	0	0
783	29	+ Auszahlungen für den Erwerb von beweglichem Anlagevermögen	0,00	0	0	0	0	0	0
784	30	+ Auszahlungen für den Erwerb von Finanzanlagen	0,00	0	0	0	0	0	0
785	31	+ Auszahlungen für Baumaßnahmen	0,00	0	0	0	0	0	0
786	32	+ Auszahlungen für die Gewährung von Ausleihungen (für Investitionen und Investitionsförderungsmaßnahmen Dritter)	0,00	0	0	0	0	0	0
	33	+ Sonstige Investitionsauszahlungen	0,00	0	0	0	0	0	0
	34	= Summe der investiven Auszahlungen (= Zeilen 27 bis 33)	0,00	0	0	0	0	0	0
	35	= Saldo aus Investitionstätigkeit (= Zeilen 26 / 34)	0,00	0	0	0	0	0	0
	36	= Finanzmittelüberschuss/-fehlbetrag (= Zeilen 17 und 35)	-1.583,27	-1.000	-200	0	0	0	-200

Gemeinde: 01 Gemeinde Flintbek

Hauptproduktbereich	4	Gesundheit und Sport
Produktbereich	42	Sportförderung
Produktgruppe	424	Sportstätten und Bäder
Produkt	42402	Sportstätten und Bäder Freibad

Ein- und Auszahlungsarten			Ergebnis des Vorjahres	Ansatz des Vorjahres	Ansatz des Haushaltsjahres	Verpflichtungsermächtigungen	Planung Haushaltsjahr + 1	Planung Haushaltsjahr + 2	Planung Haushaltsjahr + 3
			2018	2019	2020	2020	2021	2022	2023
			in EUR	in EUR	in EUR	in EUR	in EUR	in EUR	in EUR
1	2	3	4	5	6	7	8	9	10

Ohne Projektzuordnung

		laufende Verwaltungstätigkeit							
60	1	Steuern und ähnliche Abgaben	0,00	0	0	-----	0	0	0
61	2	+ Zuweisungen und allgemeine Umlagen	0,00	0	0	-----	0	0	0
62	3	+ Sonstige Transfereinzahlungen	0,00	0	0	-----	0	0	0
63	4	+ öffentlich-rechtliche Leistungsentgelte	18.838,50	8.000	10.000	-----	10.000	10.000	10.000
		<i>6321000 Benutzungsgebühren und ähnliche Entgelte</i>	<i>18.838,50</i>	<i>8.000</i>	<i>10.000</i>	<i>-----</i>	<i>10.000</i>	<i>10.000</i>	<i>10.000</i>
641	5	+ privatrechtliche Leistungsentgelte	1.046,48	300	300	-----	300	300	300
642		<i>6411000 Mieten und Pachten</i>	<i>750,00</i>	<i>0</i>	<i>0</i>	<i>-----</i>	<i>0</i>	<i>0</i>	<i>0</i>
646		<i>6461000 Sonstige privatrechtliche Leistungsentgelte</i>	<i>296,48</i>	<i>300</i>	<i>300</i>	<i>-----</i>	<i>300</i>	<i>300</i>	<i>300</i>
		<i>*) Erstattung Strom u. NK.</i>							
648	6	+ Kostenerstattungen und Kostenumlagen	0,00	0	0	-----	0	0	0
65	7	+ sonstige Einzahlungen	0,00	0	0	-----	0	0	0
66	8	+ Zinsen und sonstige Finanzeinzahlungen	0,00	0	0	-----	0	0	0
	9	= Einzahlungen aus laufender Verwaltungstätigkeit	19.884,98	8.300	10.300	-----	10.300	10.300	10.300
70	10	Personalauszahlungen	17.523,92	19.200	18.400	-----	17.500	17.600	17.600
		<i>7012000 Dienstbezüge Arbeitnehmer/-innen</i>	<i>3.693,95</i>	<i>4.800</i>	<i>5.000</i>	<i>-----</i>	<i>5.100</i>	<i>5.200</i>	<i>5.200</i>
		<i>7019000 Dienstbezüge Sonstige Beschäftigungsentgelt</i>	<i>12.877,93</i>	<i>13.000</i>	<i>12.000</i>	<i>-----</i>	<i>11.000</i>	<i>11.000</i>	<i>11.000</i>
		<i>7022000 Beiträge zu Versorgungskassen Arbeitnehmer/-innen</i>	<i>229,01</i>	<i>300</i>	<i>300</i>	<i>-----</i>	<i>300</i>	<i>300</i>	<i>300</i>
		<i>7032000 Beiträge zur gesetzlichen Sozialversicherung Arbeitnehmer/-innen</i>	<i>691,99</i>	<i>1.000</i>	<i>1.000</i>	<i>-----</i>	<i>1.000</i>	<i>1.000</i>	<i>1.000</i>
		<i>7041000 Beihilfen, Unterstützungsleistungen und dgl. für Beschäftigte</i>	<i>31,04</i>	<i>100</i>	<i>100</i>	<i>-----</i>	<i>100</i>	<i>100</i>	<i>100</i>
71	11	+ Versorgungsauszahlungen	0,00	0	0	-----	0	0	0
72	12	+ Auszahlungen für Sach- u. Dienstleistungen	39.738,41	45.200	89.000	-----	39.700	33.900	33.900
		<i>7211000 Auszahlungen für Unterhaltung der Grundstücke und baulichen Anlagen</i>	<i>12.297,32</i>	<i>15.800</i>	<i>56.800</i>	<i>-----</i>	<i>7.800</i>	<i>2.000</i>	<i>2.000</i>
		<i>7241000 Auszahlungen für Bewirtschaftung der Grundstücke, baulichen Anlagen usw..</i>	<i>6.209,37</i>	<i>7.300</i>	<i>8.100</i>	<i>-----</i>	<i>8.100</i>	<i>8.100</i>	<i>8.100</i>
		<i>7241100 Auszahlungen f. Bewirtschaftungen d. Grundst., Energiekosten</i>	<i>18.074,92</i>	<i>21.000</i>	<i>23.000</i>	<i>-----</i>	<i>23.000</i>	<i>23.000</i>	<i>23.000</i>
		<i>7261000 Dienst- und Schutzbekleidung, persönliche Ausrüstungsgegenstände</i>	<i>85,37</i>	<i>100</i>	<i>100</i>	<i>-----</i>	<i>100</i>	<i>100</i>	<i>100</i>
		<i>7271000 Besondere Verwaltungs- und Betriebsauszahlungen</i>	<i>3.071,43</i>	<i>1.000</i>	<i>1.000</i>	<i>-----</i>	<i>700</i>	<i>700</i>	<i>700</i>
		<i>*) Wartungen u. lfd. Ersatzbeschaffungen 600 €, Sanitätsmaterial 100 €, Ersatzbeschaffung elektr. Schlüssel 300 €</i>							
75	13	+ Zinsen und sonstige Finanzauszahlungen	0,00	0	0	-----	0	0	0
73	14	+ Transferauszahlungen	0,00	0	0	-----	0	0	0
74	15	+ sonstige Auszahlungen	227,84	300	300	-----	300	300	300
		<i>7431000 Geschäftsauszahlungen</i>	<i>86,11</i>	<i>100</i>	<i>100</i>	<i>-----</i>	<i>100</i>	<i>100</i>	<i>100</i>
		<i>*) Post- u. Fernmeldegebühren</i>							
		<i>7441000 Steuern, Versicherungen, Schadensfälle</i>	<i>141,73</i>	<i>200</i>	<i>200</i>	<i>-----</i>	<i>200</i>	<i>200</i>	<i>200</i>
		<i>*) Haftpflichtversicherung</i>							



Gemeinde: 01 Gemeinde Flintbek

Hauptproduktbereich	4	Gesundheit und Sport
Produktbereich	42	Sportförderung
Produktgruppe	424	Sportstätten und Bäder
Produkt	42402	Sportstätten und Bäder Freibad

Ein- und Auszahlungsarten			Ergebnis des Vorjahres	Ansatz des Vorjahres	Ansatz des Haushaltsjahres	Verpflichtungsermächtigungen	Planung Haushaltsjahr + 1	Planung Haushaltsjahr + 2	Planung Haushaltsjahr + 3
			2018	2019	2020	2020	2021	2022	2023
			in EUR	in EUR	in EUR	in EUR	in EUR	in EUR	in EUR
1	2	3	4	5	6	7	8	9	10
	16	= Auszahlungen aus laufender Verwaltungstätigkeit (= Zeilen 10 bis 15)	57.490,17	64.700	107.700	- - - -	57.500	51.800	51.800
	17	Saldo aus laufender Verwaltungstätigkeit (= Zeilen 9 / 16)	-37.605,19	-56.400	-97.400	- - - -	-47.200	-41.500	-41.500
		Investitionstätigkeit							
681	18	Einzahlungen aus Zuweisungen und Zuschüssen für Investitionen und Investitionsförderungsmaßnahmen	500,00	0	6.000	0	0	0	0
		6817000 Investitionszuwendungen von privaten Unternehmen	500,00	0	0	0	0	0	0
		6818000 Investitionszuwendungen von übrigen Bereich	0,00	0	6.000	0	0	0	0
		*) Förderung Pumpe durch NKI							
682	19	+ Einzahlungen aus der Veräußerung von Grundstücken und Gebäude	0,00	0	0	0	0	0	0
683	20	+ Einzahlungen aus der Veräußerung von beweglichem Anlagevermögen	0,00	0	0	0	0	0	0
684	21	+ Einzahlungen aus der Veräußerung von Finanzanlage	0,00	0	0	0	0	0	0
685	22	+ Einzahlungen aus der Abwicklung von Baumaßnahme	0,00	0	0	0	0	0	0
686	23	+ Einzahlungen aus Rückflüssen (für Investitionen und Investitionsförderungsmaßnahmen Dritter)	0,00	0	0	0	0	0	0
688	24	+ Einzahlungen aus Beiträgen u. ä. Entgelten	0,00	0	0	0	0	0	0
689	25	+ sonstige Investitionseinzahlungen	0,00	0	0	0	0	0	0
	26	= Summe der investiven Einzahlungen	500,00	0	6.000	0	0	0	0
781	27	Auszahlungen von Zuweisungen und Zuschüssen für Investitionen und Investitionsförderungsmaßnahmen	0,00	0	0	0	0	0	0
782	28	+ Auszahlungen für den Erwerb von Grundstücken und Gebäuden	0,00	0	0	0	0	0	0
783	29	+ Auszahlungen für den Erwerb von beweglichem Anlagevermögen	963,90	500	15.000	0	0	0	0
		7831070 Auszahlungen für den Erwerb von Maschinen und technische Anlagen, Fahrzeugen	0,00	0	15.000	0	0	0	0
		*) Pumpe erneuern							
		7832079 Auszahlungen für den Erwerb von Sammelposten für Vermögensgegenstände des Anlagevermögens deren Anschaffungs- oder Herstellungskosten 150 Euro ohne Umsatzsteuer überschreiten, aber 1.000 Euro ohne Ums	963,90	500	0	0	0	0	0
784	30	+ Auszahlungen für den Erwerb von Finanzanlagen	0,00	0	0	0	0	0	0
785	31	+ Auszahlungen für Baumaßnahmen	0,00	0	0	0	0	0	0
786	32	+ Auszahlungen für die Gewährung von Ausleihungen (für Investitionen und Investitionsförderungsmaßnahmen Dritter)	0,00	0	0	0	0	0	0
	33	+ Sonstige Investitionsauszahlungen	0,00	0	0	0	0	0	0
	34	= Summe der investiven Auszahlungen (= Zeilen 27 bis 33)	963,90	500	15.000	0	0	0	0
	35	= Saldo aus Investitionstätigkeit (= Zeilen 26 / 34)	-463,90	-500	-9.000	0	0	0	0
	36	= Finanzmittelüberschuss/-fehlbetrag (= Zeilen 17 und 35)	-38.069,09	-56.900	-106.400	0	-47.200	-41.500	-41.500

Gemeinde: 01 Gemeinde Flintbek

Hauptproduktbereich	5	Gestaltung und Umwelt
Produktbereich	51	Räumliche Planung und Entwicklung
Produktgruppe	511	Räumliche Planungs- und Entwicklungsmaßnahmen
Produkt	51101	Räumliche Planungs- und Entwicklungsmaßnahmen Flächennutzungs- u. Bebauungspläne usw.

Ein- und Auszahlungsarten			Ergebnis des Vorjahres	Ansatz des Vorjahres	Ansatz des Haushaltsjahres	Verpflichtungsermächtigungen	Planung Haushaltsjahr + 1	Planung Haushaltsjahr + 2	Planung Haushaltsjahr + 3
			2018	2019	2020	2020	2021	2022	2023
			in EUR	in EUR	in EUR	in EUR	in EUR	in EUR	in EUR
1	2	3	4	5	6	7	8	9	10

Ohne Projektzuordnung

		laufende Verwaltungstätigkeit							
60	1	Steuern und ähnliche Abgaben	0,00	0	0	-----	0	0	0
61	2	+ Zuweisungen und allgemeine Umlagen	0,00	0	0	-----	0	0	0
62	3	+ Sonstige Transfereinzahlungen	0,00	0	0	-----	0	0	0
63	4	+ öffentlich-rechtliche Leistungsentgelte	0,00	0	0	-----	0	0	0
641	5	+ privatrechtliche Leistungsentgelte	0,00	0	0	-----	0	0	0
642									
646									
648	6	+ Kostenerstattungen und Kostenumlagen	0,00	370.000	288.000	-----	0	0	0
		6488000 Einzahlungen aus Kostenerstattungen, Kostenumlagen übrige Bereiche *) Erst. der Kosten aus 5431000 abzügl. F+B-Planverfahren Gewerbegebiet 200.000 € sowie Kosten NordGIS 5.000 €	0,00	370.000	288.000	-----	0	0	0
65	7	+ sonstige Einzahlungen	0,00	0	0	-----	0	0	0
66	8	+ Zinsen und sonstige Finanzeinzahlungen	0,00	0	0	-----	0	0	0
	9	= Einzahlungen aus laufender Verwaltungstätigkeit	0,00	370.000	288.000	-----	0	0	0
70	10	Personalauszahlungen	89.728,84	68.000	62.900	-----	63.700	64.700	65.600
		7012000 Dienstbezüge Arbeitnehmer/-innen	70.946,03	53.900	49.300	-----	50.000	50.800	51.500
		7022000 Beiträge zu Versorgungskassen Arbeitnehmer/-innen	4.784,90	3.800	3.200	-----	3.200	3.300	3.300
		7032000 Beiträge zur gesetzlichen Sozialversicherung Arbeitnehmer/-innen	13.610,04	10.100	10.200	-----	10.400	10.500	10.700
		7041000 Beihilfen, Unterstützungsleistungen und dgl. für Beschäftigte	387,87	200	200	-----	100	100	100
71	11	+ Versorgungsauszahlungen	0,00	0	0	-----	0	0	0
72	12	+ Auszahlungen für Sach- u. Dienstleistungen	0,00	0	0	-----	0	0	0
75	13	+ Zinsen und sonstige Finanzauszahlungen	0,00	0	0	-----	0	0	0
73	14	+ Transferauszahlungen	0,00	0	0	-----	0	0	0
74	15	+ sonstige Auszahlungen	85.858,08	506.700	443.000	-----	493.000	493.000	493.000
		7431000 Geschäftsauszahlungen	85.858,08	506.700	443.000	-----	493.000	493.000	493.000
		B-Plan Nr. 50 150.000 €, B-Plan Nr. 51 30.000 €, 22. Änderung F-Plan 2.000 €, B-Plan Nr. 49 6.000 €, B-Plan Nr.28 1. Änderung 50.000 €, 24 Änderung F-Plan 20.000 €, B-Plan Nr. 52 + 23. Änderung F-Plan 150.000 €, sonstige Verfahren 30.000 €, Nord-GIS lfd. Kosten 5.000 €							
	16	= Auszahlungen aus laufender Verwaltungstätigkeit (= Zeilen 10 bis 15)	175.586,92	574.700	505.900	-----	556.700	557.700	558.600
	17	Saldo aus laufender Verwaltungstätigkeit (= Zeilen 9 / 16)	-175.586,92	-204.700	-217.900	-----	-556.700	-557.700	-558.600
		Investitionstätigkeit							
681	18	Einzahlungen aus Zuweisungen und Zuschüssen für Investitionen und Investitionsförderungsmaßnahmen	0,00	0	0	0	0	0	0
682	19	+ Einzahlungen aus der Veräußerung von Grundstücken und Gebäude	0,00	0	0	0	0	0	0
683	20	+ Einzahlungen aus der Veräußerung von beweglichem Anlagevermögen	0,00	0	0	0	0	0	0
684	21	+ Einzahlungen aus der Veräußerung von Finanzanlage	0,00	0	0	0	0	0	0

Gemeinde: 01 Gemeinde Flintbek

Hauptproduktbereich	5	Gestaltung und Umwelt
Produktbereich	51	Räumliche Planung und Entwicklung
Produktgruppe	511	Räumliche Planungs- und Entwicklungsmaßnahmen
Produkt	51101	Räumliche Planungs- und Entwicklungsmaßnahmen Flächennutzungs- u. Bebauungspläne usw.

Ein- und Auszahlungsarten			Ergebnis des Vorvorjahres	Ansatz des Vorjahres	Ansatz des Haushaltsjahres	Verpflichtungsermächtigungen	Planung Haushaltsjahr + 1	Planung Haushaltsjahr + 2	Planung Haushaltsjahr + 3
			2018	2019	2020	2020	2021	2022	2023
			in EUR	in EUR	in EUR	in EUR	in EUR	in EUR	in EUR
1	2	3	4	5	6	7	8	9	10
685	22	+ Einzahlungen aus der Abwicklung von Baumaßnahme	0,00	0	0	0	0	0	0
686	23	+ Einzahlungen aus Rückflüssen (für Investitionen und Investitionsförderungsmaßnahmen Dritter)	0,00	0	0	0	0	0	0
688	24	+ Einzahlungen aus Beiträgen u. ä. Entgelten	0,00	0	0	0	0	0	0
689	25	+ sonstige Investitionseinzahlungen	0,00	0	0	0	0	0	0
	26	= Summe der investiven Einzahlungen	0,00	0	0	0	0	0	0
781	27	Auszahlungen von Zuweisungen und Zuschüssen für Investitionen und Investitionsförderungsmaßnahmen	0,00	0	0	0	0	0	0
782	28	+ Auszahlungen für den Erwerb von Grundstücken und Gebäuden	0,00	0	0	0	0	0	0
783	29	+ Auszahlungen für den Erwerb von beweglichem Anlagevermögen	0,00	0	0	0	0	0	0
784	30	+ Auszahlungen für den Erwerb von Finanzanlagen	0,00	0	0	0	0	0	0
785	31	+ Auszahlungen für Baumaßnahmen	0,00	0	0	0	0	0	0
786	32	+ Auszahlungen für die Gewährung von Ausleihungen (für Investitionen und Investitionsförderungsmaßnahmen Dritter)	0,00	0	0	0	0	0	0
	33	+ Sonstige Investitionsauszahlungen	0,00	0	0	0	0	0	0
	34	= Summe der investiven Auszahlungen (= Zeilen 27 bis 33)	0,00	0	0	0	0	0	0
	35	= Saldo aus Investitionstätigkeit (= Zeilen 26 / 34)	0,00	0	0	0	0	0	0
	36	= Finanzmittelüberschuss/-fehlbetrag (= Zeilen 17 und 35)	-175.586,92	-204.700	-217.900	0	-556.700	-557.700	-558.600

Gemeinde: 01 Gemeinde Flintbek

Hauptproduktbereich	5	Gestaltung und Umwelt
Produktbereich	51	Räumliche Planung und Entwicklung
Produktgruppe	511	Räumliche Planungs- und Entwicklungsmaßnahmen
Produkt	51102	Räumliche Planungs- und Entwicklungsmaßnahmen Städtebauförderung - Ortszentrum

Ein- und Auszahlungsarten			Ergebnis des Vorjahres	Ansatz des Vorjahres	Ansatz des Haushaltsjahres	Verpflichtungsermächtigungen	Planung Haushaltsjahr + 1	Planung Haushaltsjahr + 2	Planung Haushaltsjahr + 3
			2018	2019	2020	2020	2021	2022	2023
			in EUR	in EUR	in EUR	in EUR	in EUR	in EUR	in EUR
1	2	3	4	5	6	7	8	9	10

Ohne Projektzuordnung

		laufende Verwaltungstätigkeit							
60	1	Steuern und ähnliche Abgaben	0,00	0	0	-----	0	0	0
61	2	+ Zuweisungen und allgemeine Umlagen	0,00	0	0	-----	0	0	0
62	3	+ Sonstige Transfereinzahlungen	0,00	0	0	-----	0	0	0
63	4	+ öffentlich-rechtliche Leistungsentgelte	0,00	0	0	-----	0	0	0
641	5	+ privatrechtliche Leistungsentgelte	0,00	0	0	-----	0	0	0
642									
646									
648	6	+ Kostenerstattungen und Kostenumlagen	0,00	0	0	-----	0	0	0
65	7	+ sonstige Einzahlungen	0,00	0	0	-----	0	0	0
66	8	+ Zinsen und sonstige Finanzeinzahlungen	0,00	0	0	-----	0	0	0
	9	= Einzahlungen aus laufender Verwaltungstätigkeit	0,00	0	0	-----	0	0	0
70	10	Personalauszahlungen	0,00	0	0	-----	0	0	0
71	11	+ Versorgungsauszahlungen	0,00	0	0	-----	0	0	0
72	12	+ Auszahlungen für Sach- u. Dienstleistungen	0,00	0	0	-----	0	0	0
75	13	+ Zinsen und sonstige Finanzauszahlungen	0,00	0	0	-----	0	0	0
73	14	+ Transferauszahlungen	0,00	0	0	-----	0	0	0
74	15	+ sonstige Auszahlungen	10.589,96	37.000	116.000	-----	5.000	5.000	5.000
		7431000 Geschäftsauszahlungen	10.589,96	37.000	116.000	-----	5.000	5.000	5.000
		*) Verwaltungskosten der Städtebauförderung für 2019 2.500 €, sowie mögliche Zinszahlungen in Höhe von 2017: ca. 6.500 €, 2018: ca. 45.000 € sowie 2019: ca. 62.000 €, zu tragen von der Gemeinde.							
	16	= Auszahlungen aus laufender Verwaltungstätigkeit (= Zeilen 10 bis 15)	10.589,96	37.000	116.000	-----	5.000	5.000	5.000
	17	Saldo aus laufender Verwaltungstätigkeit (= Zeilen 9 / 16)	-10.589,96	-37.000	-116.000	-----	-5.000	-5.000	-5.000
		Investitionstätigkeit							
681	18	Einzahlungen aus Zuweisungen und Zuschüssen für Investitionen und Investitionsförderungsmaßnahmen	0,00	0	0	0	0	0	0
682	19	+ Einzahlungen aus der Veräußerung von Grundstücken und Gebäude	0,00	334.600	0	0	0	0	0
		6821021 Einzahlungen aus der Veräußerung von Grünflächen	0,00	334.600	0	0	0	0	0
683	20	+ Einzahlungen aus der Veräußerung von beweglichem Anlagevermögen	0,00	0	0	0	0	0	0
684	21	+ Einzahlungen aus der Veräußerung von Finanzanlage	0,00	0	0	0	0	0	0
685	22	+ Einzahlungen aus der Abwicklung von Baumaßnahme	0,00	0	0	0	0	0	0
686	23	+ Einzahlungen aus Rückflüssen (für Investitionen und Investitionsförderungsmaßnahmen Dritter)	0,00	0	0	0	0	0	0
688	24	+ Einzahlungen aus Beiträgen u. ä. Entgelten	0,00	0	0	0	0	0	0
689	25	+ sonstige Investitionseinzahlungen	0,00	0	0	0	0	0	0
	26	= Summe der investiven Einzahlungen	0,00	334.600	0	0	0	0	0
781	27	Auszahlungen von Zuweisungen und Zuschüssen für Investitionen und Investitionsförderungsmaßnahmen	683.100,00	0	67.500	0	0	0	0
		7818000 Zuweisungen und Zuschüsse für Investitionen und Investitionsförderungsmaßnahmen, an übrige Bereiche	683.100,00	0	67.500	0	0	0	0
		*) Veranschlagung 1/3 Gemeindeanteil aus Programmjahren 2018/2019 34.500 € + Trägerkosten 50 % 33.000 €							

Gemeinde: 01 Gemeinde Flintbek

Hauptproduktbereich	5	Gestaltung und Umwelt
Produktbereich	51	Räumliche Planung und Entwicklung
Produktgruppe	511	Räumliche Planungs- und Entwicklungsmaßnahmen
Produkt	51102	Räumliche Planungs- und Entwicklungsmaßnahmen Städtebauförderung - Ortszentrum

Ein- und Auszahlungsarten			Ergebnis des Vorvorjahres	Ansatz des Vorjahres	Ansatz des Haushaltsjahres	Verpflichtungsermächtigungen	Planung Haushaltsjahr + 1	Planung Haushaltsjahr + 2	Planung Haushaltsjahr + 3
			2018	2019	2020	2020	2021	2022	2023
			in EUR	in EUR	in EUR	in EUR	in EUR	in EUR	in EUR
1	2	3	4	5	6	7	8	9	10
		<i>*) Konto: 1991001: Kosten der Städtebauförderung; Veranschlagung 1/3 Gemeindeanteil aus Programmjahren 2018/2019 34.500 € + Trägerkosten 50 % 33.000 €</i>							
782	28	+ Auszahlungen für den Erwerb von Grundstücken und Gebäuden	0,00	0	0	0	0	0	0
783	29	+ Auszahlungen für den Erwerb von beweglichem Anlagevermögen	0,00	0	0	0	0	0	0
784	30	+ Auszahlungen für den Erwerb von Finanzanlagen	0,00	0	0	0	0	0	0
785	31	+ Auszahlungen für Baumaßnahmen	0,00	0	0	0	0	0	0
786	32	+ Auszahlungen für die Gewährung von Ausleihungen (für Investitionen und Investitionsförderungsmaßnahmen Dritter)	0,00	0	0	0	0	0	0
	33	+ Sonstige Investitionsauszahlungen	0,00	0	0	0	0	0	0
	34	= Summe der investiven Auszahlungen (= Zeilen 27 bis 33)	683.100,00	0	67.500	0	0	0	0
	35	= Saldo aus Investitionstätigkeit (= Zeilen 26 / 34)	-683.100,00	334.600	-67.500	0	0	0	0
	36	= Finanzmittelüberschuss/-fehlbetrag (= Zeilen 17 und 35)	-693.689,96	297.600	-183.500	0	-5.000	-5.000	-5.000

Gemeinde: 01 Gemeinde Flintbek

Hauptproduktbereich	5	Gestaltung und Umwelt
Produktbereich	52	Bauen und Wohnen
Produktgruppe	523	Denkmalschutz- und -pflege
Produkt	52301	Denkmalschutz und -pflege

Ein- und Auszahlungsarten			Ergebnis des Vorjahres	Ansatz des Vorjahres	Ansatz des Haushaltsjahres	Verpflichtungsermächtigungen	Planung Haushaltsjahr + 1	Planung Haushaltsjahr + 2	Planung Haushaltsjahr + 3
			2018	2019	2020	2020	2021	2022	2023
			in EUR	in EUR	in EUR	in EUR	in EUR	in EUR	in EUR
1	2	3	4	5	6	7	8	9	10

Ohne Projektzuordnung

		laufende Verwaltungstätigkeit							
60	1	Steuern und ähnliche Abgaben	0,00	0	0	-----	0	0	0
61	2	+ Zuweisungen und allgemeine Umlagen	0,00	0	0	-----	0	0	0
62	3	+ Sonstige Transfereinzahlungen	0,00	0	0	-----	0	0	0
63	4	+ öffentlich-rechtliche Leistungsentgelte	0,00	0	0	-----	0	0	0
641	5	+ privatrechtliche Leistungsentgelte	0,00	0	0	-----	0	0	0
642									
646									
648	6	+ Kostenerstattungen und Kostenumlagen	0,00	0	0	-----	0	0	0
65	7	+ sonstige Einzahlungen	0,00	0	0	-----	0	0	0
66	8	+ Zinsen und sonstige Finanzeinzahlungen	0,00	0	0	-----	0	0	0
	9	= Einzahlungen aus laufender Verwaltungstätigkeit	0,00	0	0	-----	0	0	0
70	10	Personalauszahlungen	0,00	400	0	-----	0	0	0
		7012000 Dienstbezüge Arbeitnehmer/-innen	0,00	300	0	-----	0	0	0
		7032000 Beiträge zur gesetzlichen Sozialversicherung Arbeitnehmer/-innen	0,00	100	0	-----	0	0	0
71	11	+ Versorgungsauszahlungen	0,00	0	0	-----	0	0	0
72	12	+ Auszahlungen für Sach- u. Dienstleistungen	0,00	500	0	-----	0	0	0
		7221000 Auszahlungen für Unterhaltung des sonstigen unbeweglichen Vermögens	0,00	500	0	-----	0	0	0
75	13	+ Zinsen und sonstige Finanzauszahlungen	0,00	0	0	-----	0	0	0
73	14	+ Transferauszahlungen	0,00	0	0	-----	0	0	0
74	15	+ sonstige Auszahlungen	0,00	0	0	-----	0	0	0
	16	= Auszahlungen aus laufender Verwaltungstätigkeit (= Zeilen 10 bis 15)	0,00	900	0	-----	0	0	0
	17	Saldo aus laufender Verwaltungstätigkeit (= Zeilen 9 / 16)	0,00	-900	0	-----	0	0	0
		Investitionstätigkeit							
681	18	Einzahlungen aus Zuweisungen und Zuschüssen für Investitionen und Investitionsförderungsmaßnahmen	0,00	0	0	0	0	0	0
682	19	+ Einzahlungen aus der Veräußerung von Grundstücken und Gebäude	0,00	0	0	0	0	0	0
683	20	+ Einzahlungen aus der Veräußerung von beweglichem Anlagevermögen	0,00	0	0	0	0	0	0
684	21	+ Einzahlungen aus der Veräußerung von Finanzanlage	0,00	0	0	0	0	0	0
685	22	+ Einzahlungen aus der Abwicklung von Baumaßnahme	0,00	0	0	0	0	0	0
686	23	+ Einzahlungen aus Rückflüssen (für Investitionen und Investitionsförderungsmaßnahmen Dritter)	0,00	0	0	0	0	0	0
688	24	+ Einzahlungen aus Beiträgen u. ä. Entgelten	0,00	0	0	0	0	0	0
689	25	+ sonstige Investitionseinzahlungen	0,00	0	0	0	0	0	0
	26	= Summe der investiven Einzahlungen	0,00	0	0	0	0	0	0
781	27	Auszahlungen von Zuweisungen und Zuschüssen für Investitionen und Investitionsförderungsmaßnahmen	0,00	0	0	0	0	0	0
782	28	+ Auszahlungen für den Erwerb von Grundstücken und Gebäuden	0,00	0	0	0	0	0	0

Gemeinde: 01 Gemeinde Flintbek

Hauptproduktbereich	5	Gestaltung und Umwelt
Produktbereich	52	Bauen und Wohnen
Produktgruppe	523	Denkmalschutz- und -pflege
Produkt	52301	Denkmalschutz und -pflege

Ein- und Auszahlungsarten			Ergebnis des Vorjahres	Ansatz des Vorjahres	Ansatz des Haushaltsjahres	Verpflichtungsermächtigungen	Planung Haushaltsjahr + 1	Planung Haushaltsjahr + 2	Planung Haushaltsjahr + 3
			2018	2019	2020	2020	2021	2022	2023
			in EUR	in EUR	in EUR	in EUR	in EUR	in EUR	in EUR
1	2	3	4	5	6	7	8	9	10
783	29	+ Auszahlungen für den Erwerb von beweglichem Anlagevermögen	0,00	0	0	0	0	0	0
784	30	+ Auszahlungen für den Erwerb von Finanzanlagen	0,00	0	0	0	0	0	0
785	31	+ Auszahlungen für Baumaßnahmen	0,00	0	0	0	0	0	0
786	32	+ Auszahlungen für die Gewährung von Ausleihungen (für Investitionen und Investitionsförderungsmaßnahmen Dritter)	0,00	0	0	0	0	0	0
	33	+ Sonstige Investitionsauszahlungen	0,00	0	0	0	0	0	0
	34	= Summe der investiven Auszahlungen (= Zeilen 27 bis 33)	0,00	0	0	0	0	0	0
	35	= Saldo aus Investitionstätigkeit (= Zeilen 26 / 34)	0,00	0	0	0	0	0	0
	36	= Finanzmittelüberschuss/-fehlbetrag (= Zeilen 17 und 35)	0,00	-900	0	0	0	0	0

Gemeinde: 01 Gemeinde Flintbek

Hauptproduktbereich	5	Gestaltung und Umwelt
Produktbereich	53	Ver- und Entsorgung
Produktgruppe	531	Elektrizitätsversorgung
Produkt	53101	Elektrizitätsversorgung

Ein- und Auszahlungsarten			Ergebnis des Vorjahres	Ansatz des Vorjahres	Ansatz des Haushaltsjahres	Verpflichtungsermächtigungen	Planung Haushaltsjahr + 1	Planung Haushaltsjahr + 2	Planung Haushaltsjahr + 3
			2018	2019	2020	2020	2021	2022	2023
			in EUR	in EUR	in EUR	in EUR	in EUR	in EUR	in EUR
1	2	3	4	5	6	7	8	9	10

Ohne Projektzuordnung

		laufende Verwaltungstätigkeit							
60	1	Steuern und ähnliche Abgaben	0,00	0	0	-----	0	0	0
61	2	+ Zuweisungen und allgemeine Umlagen	0,00	0	0	-----	0	0	0
62	3	+ Sonstige Transfereinzahlungen	0,00	0	0	-----	0	0	0
63	4	+ öffentlich-rechtliche Leistungsentgelte	0,00	0	0	-----	0	0	0
641	5	+ privatrechtliche Leistungsentgelte	2.268,87	2.200	2.100	-----	2.100	2.100	2.100
642									
646		6461000 Sonstige privatrechtliche Leistungsentgelte *) Entgelt Windkraftanlagen	2.268,87	2.200	2.100	-----	2.100	2.100	2.100
648	6	+ Kostenerstattungen und Kostenumlagen	0,00	0	0	-----	0	0	0
65	7	+ sonstige Einzahlungen	183.966,65	163.000	161.800	-----	161.800	161.800	161.800
		6511000 Konzessionsabgaben	183.966,65	163.000	161.800	-----	161.800	161.800	161.800
66	8	+ Zinsen und sonstige Finanzeinzahlungen	0,00	0	0	-----	0	0	0
	9	= Einzahlungen aus laufender Verwaltungstätigkeit	186.235,52	165.200	163.900	-----	163.900	163.900	163.900
70	10	Personalauszahlungen	2.346,86	2.600	2.600	-----	2.600	2.700	2.700
		7012000 Dienstbezüge Arbeitnehmer/-innen	1.846,74	1.900	2.000	-----	2.000	2.100	2.100
		7022000 Beiträge zu Versorgungskassen Arbeitnehmer/-innen	128,70	200	100	-----	100	100	100
		7032000 Beiträge zur gesetzlichen Sozialversicherung Arbeitnehmer/-innen	363,54	400	400	-----	400	400	400
		7041000 Beihilfen, Unterstützungsleistungen und dgl. für Beschäftigte	7,88	100	100	-----	100	100	100
71	11	+ Versorgungsauszahlungen	0,00	0	0	-----	0	0	0
72	12	+ Auszahlungen für Sach- u. Dienstleistungen	0,00	0	0	-----	0	0	0
75	13	+ Zinsen und sonstige Finanzauszahlungen	0,00	0	0	-----	0	0	0
73	14	+ Transferauszahlungen	0,00	0	0	-----	0	0	0
74	15	+ sonstige Auszahlungen	0,00	0	0	-----	0	0	0
	16	= Auszahlungen aus laufender Verwaltungstätigkeit (= Zeilen 10 bis 15)	2.346,86	2.600	2.600	-----	2.600	2.700	2.700
	17	Saldo aus laufender Verwaltungstätigkeit (= Zeilen 9 / 16)	183.888,66	162.600	161.300	-----	161.300	161.200	161.200
		Investitionstätigkeit							
681	18	Einzahlungen aus Zuweisungen und Zuschüssen für Investitionen und Investitionsförderungsmaßnahmen	0,00	0	0	0	0	0	0
682	19	+ Einzahlungen aus der Veräußerung von Grundstücken und Gebäude	0,00	0	0	0	0	0	0
683	20	+ Einzahlungen aus der Veräußerung von beweglichem Anlagevermögen	0,00	0	0	0	0	0	0
684	21	+ Einzahlungen aus der Veräußerung von Finanzanlage	0,00	0	0	0	0	0	0
685	22	+ Einzahlungen aus der Abwicklung von Baumaßnahme	0,00	0	0	0	0	0	0
686	23	+ Einzahlungen aus Rückflüssen (für Investitionen und Investitionsförderungsmaßnahmen Dritter)	0,00	0	0	0	0	0	0
688	24	+ Einzahlungen aus Beiträgen u. ä. Entgelten	0,00	0	0	0	0	0	0
689	25	+ sonstige Investitionseinzahlungen	0,00	0	0	0	0	0	0



Gemeinde: 01 Gemeinde Flintbek

Hauptproduktbereich	5	Gestaltung und Umwelt
Produktbereich	53	Ver- und Entsorgung
Produktgruppe	531	Elektrizitätsversorgung
Produkt	53101	Elektrizitätsversorgung

Ein- und Auszahlungsarten			Ergebnis des Vorjahres	Ansatz des Vorjahres	Ansatz des Haushaltsjahres	Verpflichtungsermächtigungen	Planung Haushaltsjahr + 1	Planung Haushaltsjahr + 2	Planung Haushaltsjahr + 3
			2018	2019	2020	2020	2021	2022	2023
			in EUR	in EUR	in EUR	in EUR	in EUR	in EUR	in EUR
1	2	3	4	5	6	7	8	9	10
	26	= Summe der investiven Einzahlungen	0,00	0	0	0	0	0	0
781	27	Auszahlungen von Zuweisungen und Zuschüssen für Investitionen und Investitionsförderungsmaßnahmen	0,00	0	0	0	0	0	0
782	28	+ Auszahlungen für den Erwerb von Grundstücken und Gebäuden	0,00	0	0	0	0	0	0
783	29	+ Auszahlungen für den Erwerb von beweglichem Anlagevermögen	0,00	0	0	0	0	0	0
784	30	+ Auszahlungen für den Erwerb von Finanzanlagen	0,00	0	0	0	0	0	0
785	31	+ Auszahlungen für Baumaßnahmen	0,00	0	0	0	0	0	0
786	32	+ Auszahlungen für die Gewährung von Ausleihungen (für Investitionen und Investitionsförderungsmaßnahmen Dritter)	0,00	0	0	0	0	0	0
	33	+ Sonstige Investitionsauszahlungen	0,00	0	0	0	0	0	0
	34	= Summe der investiven Auszahlungen (= Zeilen 27 bis 33)	0,00	0	0	0	0	0	0
	35	= Saldo aus Investitionstätigkeit (= Zeilen 26 / 34)	0,00	0	0	0	0	0	0
	36	= Finanzmittelüberschuss/-fehlbetrag (= Zeilen 17 und 35)	183.888,66	162.600	161.300	0	161.300	161.200	161.200

Gemeinde: 01 Gemeinde Flintbek

Hauptproduktbereich	5	Gestaltung und Umwelt
Produktbereich	53	Ver- und Entsorgung
Produktgruppe	532	Gasversorgung
Produkt	53201	Gasversorgung

Ein- und Auszahlungsarten			Ergebnis des Vorjahres	Ansatz des Vorjahres	Ansatz des Haushaltsjahres	Verpflichtungsermächtigungen	Planung Haushaltsjahr + 1	Planung Haushaltsjahr + 2	Planung Haushaltsjahr + 3
			2018	2019	2020	2020	2021	2022	2023
			in EUR	in EUR	in EUR	in EUR	in EUR	in EUR	in EUR
1	2	3	4	5	6	7	8	9	10

Ohne Projektzuordnung

Ohne Projektzuordnung									
laufende Verwaltungstätigkeit									
60	1	Steuern und ähnliche Abgaben	0,00	0	0	-----	0	0	0
61	2	+ Zuweisungen und allgemeine Umlagen	0,00	0	0	-----	0	0	0
62	3	+ Sonstige Transfereinzahlungen	0,00	0	0	-----	0	0	0
63	4	+ öffentlich-rechtliche Leistungsentgelte	0,00	0	0	-----	0	0	0
641	5	+ privatrechtliche Leistungsentgelte	0,00	0	0	-----	0	0	0
642									
646									
648	6	+ Kostenerstattungen und Kostenumlagen	0,00	0	0	-----	0	0	0
65	7	+ sonstige Einzahlungen	23.805,40	28.000	26.900	-----	26.900	26.900	26.900
		<i>6511000 Konzessionsabgaben</i>	<i>23.805,40</i>	<i>28.000</i>	<i>26.900</i>	<i>-----</i>	<i>26.900</i>	<i>26.900</i>	<i>26.900</i>
66	8	+ Zinsen und sonstige Finanzinzahlungen	0,00	0	0	-----	0	0	0
	9	= Einzahlungen aus laufender Verwaltungstätigkeit	23.805,40	28.000	26.900	-----	26.900	26.900	26.900
70	10	Personalauszahlungen	586,80	800	800	-----	800	800	800
		<i>7012000 Dienstbezüge Arbeitnehmer/-innen</i>	<i>461,72</i>	<i>500</i>	<i>500</i>	<i>-----</i>	<i>500</i>	<i>500</i>	<i>500</i>
		<i>7022000 Beiträge zu Versorgungskassen Arbeitnehmer/-innen</i>	<i>32,15</i>	<i>100</i>	<i>100</i>	<i>-----</i>	<i>100</i>	<i>100</i>	<i>100</i>
		<i>7032000 Beiträge zur gesetzlichen Sozialversicherung Arbeitnehmer/-innen</i>	<i>90,94</i>	<i>100</i>	<i>100</i>	<i>-----</i>	<i>100</i>	<i>100</i>	<i>100</i>
		<i>7041000 Beihilfen, Unterstützungsleistungen und dgl. für Beschäftigte</i>	<i>1,99</i>	<i>100</i>	<i>100</i>	<i>-----</i>	<i>100</i>	<i>100</i>	<i>100</i>
71	11	+ Versorgungsauszahlungen	0,00	0	0	-----	0	0	0
72	12	+ Auszahlungen für Sach- u. Dienstleistungen	0,00	0	0	-----	0	0	0
75	13	+ Zinsen und sonstige Finanzauszahlungen	0,00	0	0	-----	0	0	0
73	14	+ Transferauszahlungen	0,00	0	0	-----	0	0	0
74	15	+ sonstige Auszahlungen	0,00	0	0	-----	0	0	0
	16	= Auszahlungen aus laufender Verwaltungstätigkeit (= Zeilen 10 bis 15)	586,80	800	800	-----	800	800	800
	17	Saldo aus laufender Verwaltungstätigkeit (= Zeilen 9 / 16)	23.218,60	27.200	26.100	-----	26.100	26.100	26.100
Investitionstätigkeit									
681	18	Einzahlungen aus Zuweisungen und Zuschüssen für Investitionen und Investitionsförderungsmaßnahmen	0,00	0	0	0	0	0	0
682	19	+ Einzahlungen aus der Veräußerung von Grundstücken und Gebäude	0,00	0	0	0	0	0	0
683	20	+ Einzahlungen aus der Veräußerung von beweglichem Anlagevermögen	0,00	0	0	0	0	0	0
684	21	+ Einzahlungen aus der Veräußerung von Finanzanlage	0,00	0	0	0	0	0	0
685	22	+ Einzahlungen aus der Abwicklung von Baumaßnahme	0,00	0	0	0	0	0	0
686	23	+ Einzahlungen aus Rückflüssen (für Investitionen und Investitionsförderungsmaßnahmen Dritter)	0,00	0	0	0	0	0	0
688	24	+ Einzahlungen aus Beiträgen u. ä. Entgelten	0,00	0	0	0	0	0	0
689	25	+ sonstige Investitionseinzahlungen	0,00	0	0	0	0	0	0
	26	= Summe der investiven Einzahlungen	0,00	0	0	0	0	0	0
781	27	Auszahlungen von Zuweisungen und Zuschüssen für Investitionen und Investitionsförderungsmaßnahmen	0,00	0	0	0	0	0	0

Gemeinde: 01 Gemeinde Flintbek

Hauptproduktbereich	5	Gestaltung und Umwelt
Produktbereich	53	Ver- und Entsorgung
Produktgruppe	532	Gasversorgung
Produkt	53201	Gasversorgung

Ein- und Auszahlungsarten			Ergebnis des Vorjahres	Ansatz des Vorjahres	Ansatz des Haushaltsjahres	Verpflichtungsermächtigungen	Planung Haushaltsjahr + 1	Planung Haushaltsjahr + 2	Planung Haushaltsjahr + 3
			2018	2019	2020	2020	2021	2022	2023
			in EUR	in EUR	in EUR	in EUR	in EUR	in EUR	in EUR
1	2	3	4	5	6	7	8	9	10
782	28	+ Auszahlungen für den Erwerb von Grundstücken und Gebäuden	0,00	0	0	0	0	0	0
783	29	+ Auszahlungen für den Erwerb von beweglichem Anlagevermögen	0,00	0	0	0	0	0	0
784	30	+ Auszahlungen für den Erwerb von Finanzanlagen	0,00	0	0	0	0	0	0
785	31	+ Auszahlungen für Baumaßnahmen	0,00	0	0	0	0	0	0
786	32	+ Auszahlungen für die Gewährung von Ausleihungen (für Investitionen und Investitionsförderungsmaßnahmen Dritter)	0,00	0	0	0	0	0	0
	33	+ Sonstige Investitionsauszahlungen	0,00	0	0	0	0	0	0
	34	= Summe der investiven Auszahlungen (= Zeilen 27 bis 33)	0,00	0	0	0	0	0	0
	35	= Saldo aus Investitionstätigkeit (= Zeilen 26 / 34)	0,00	0	0	0	0	0	0
	36	= Finanzmittelüberschuss/-fehlbetrag (= Zeilen 17 und 35)	23.218,60	27.200	26.100	0	26.100	26.100	26.100

Gemeinde: 01 Gemeinde Flintbek

Hauptproduktbereich	5	Gestaltung und Umwelt
Produktbereich	53	Ver- und Entsorgung
Produktgruppe	533	Wasserversorgung
Produkt	53301	Wasserversorgung

Ein- und Auszahlungsarten			Ergebnis des Vorjahres	Ansatz des Vorjahres	Ansatz des Haushaltsjahres	Verpflichtungsermächtigungen	Planung Haushaltsjahr + 1	Planung Haushaltsjahr + 2	Planung Haushaltsjahr + 3
			2018	2019	2020	2020	2021	2022	2023
			in EUR	in EUR	in EUR	in EUR	in EUR	in EUR	in EUR
1	2	3	4	5	6	7	8	9	10

Ohne Projektzuordnung

		laufende Verwaltungstätigkeit							
60	1	Steuern und ähnliche Abgaben	0,00	0	0	-----	0	0	0
61	2	+ Zuweisungen und allgemeine Umlagen	0,00	0	0	-----	0	0	0
62	3	+ Sonstige Transfereinzahlungen	0,00	0	0	-----	0	0	0
63	4	+ öffentlich-rechtliche Leistungsentgelte	0,00	0	0	-----	0	0	0
641	5	+ privatrechtliche Leistungsentgelte	0,00	0	0	-----	0	0	0
642									
646									
648	6	+ Kostenerstattungen und Kostenumlagen	0,00	0	0	-----	0	0	0
65	7	+ sonstige Einzahlungen	66.061,97	65.000	68.800	-----	68.800	68.800	68.800
		<i>6511000 Konzessionsabgaben</i>	<i>66.061,97</i>	<i>65.000</i>	<i>68.800</i>	<i>-----</i>	<i>68.800</i>	<i>68.800</i>	<i>68.800</i>
66	8	+ Zinsen und sonstige Finanzeinzahlungen	0,00	0	0	-----	0	0	0
	9	= Einzahlungen aus laufender Verwaltungstätigkeit	66.061,97	65.000	68.800	-----	68.800	68.800	68.800
70	10	Personalauszahlungen	586,52	800	800	-----	800	800	800
		<i>7012000 Dienstbezüge Arbeitnehmer/-innen</i>	<i>461,47</i>	<i>500</i>	<i>500</i>	<i>-----</i>	<i>500</i>	<i>500</i>	<i>500</i>
		<i>7022000 Beiträge zu Versorgungskassen Arbeitnehmer/-innen</i>	<i>32,15</i>	<i>100</i>	<i>100</i>	<i>-----</i>	<i>100</i>	<i>100</i>	<i>100</i>
		<i>7032000 Beiträge zur gesetzlichen Sozialversicherung Arbeitnehmer/-innen</i>	<i>90,91</i>	<i>100</i>	<i>100</i>	<i>-----</i>	<i>100</i>	<i>100</i>	<i>100</i>
		<i>7041000 Beihilfen, Unterstützungsleistungen und dgl. für Beschäftigte</i>	<i>1,99</i>	<i>100</i>	<i>100</i>	<i>-----</i>	<i>100</i>	<i>100</i>	<i>100</i>
71	11	+ Versorgungsauszahlungen	0,00	0	0	-----	0	0	0
72	12	+ Auszahlungen für Sach- u. Dienstleistungen	0,00	0	0	-----	0	0	0
75	13	+ Zinsen und sonstige Finanzauszahlungen	0,00	0	0	-----	0	0	0
73	14	+ Transferauszahlungen	0,00	0	0	-----	0	0	0
74	15	+ sonstige Auszahlungen	0,00	0	0	-----	0	0	0
	16	= Auszahlungen aus laufender Verwaltungstätigkeit (= Zeilen 10 bis 15)	586,52	800	800	-----	800	800	800
	17	Saldo aus laufender Verwaltungstätigkeit (= Zeilen 9 / 16)	65.475,45	64.200	68.000	-----	68.000	68.000	68.000
		Investitionstätigkeit							
681	18	Einzahlungen aus Zuweisungen und Zuschüssen für Investitionen und Investitionsförderungsmaßnahmen	0,00	0	0	0	0	0	0
682	19	+ Einzahlungen aus der Veräußerung von Grundstücken und Gebäude	0,00	0	0	0	0	0	0
683	20	+ Einzahlungen aus der Veräußerung von beweglichem Anlagevermögen	0,00	0	0	0	0	0	0
684	21	+ Einzahlungen aus der Veräußerung von Finanzanlage	0,00	0	0	0	0	0	0
685	22	+ Einzahlungen aus der Abwicklung von Baumaßnahme	0,00	0	0	0	0	0	0
686	23	+ Einzahlungen aus Rückflüssen (für Investitionen und Investitionsförderungsmaßnahmen Dritter)	0,00	0	0	0	0	0	0
688	24	+ Einzahlungen aus Beiträgen u. ä. Entgelten	0,00	0	0	0	0	0	0
689	25	+ sonstige Investitionseinzahlungen	0,00	0	0	0	0	0	0
	26	= Summe der investiven Einzahlungen	0,00	0	0	0	0	0	0
781	27	Auszahlungen von Zuweisungen und Zuschüssen für Investitionen und Investitionsförderungsmaßnahmen	0,00	0	0	0	0	0	0

Gemeinde: 01 Gemeinde Flintbek

Hauptproduktbereich	5	Gestaltung und Umwelt
Produktbereich	53	Ver- und Entsorgung
Produktgruppe	533	Wasserversorgung
Produkt	53301	Wasserversorgung

Ein- und Auszahlungsarten			Ergebnis des Vorjahres	Ansatz des Vorjahres	Ansatz des Haushaltsjahres	Verpflichtungsermächtigungen	Planung Haushaltsjahr + 1	Planung Haushaltsjahr + 2	Planung Haushaltsjahr + 3
			2018	2019	2020	2020	2021	2022	2023
			in EUR	in EUR	in EUR	in EUR	in EUR	in EUR	in EUR
1	2	3	4	5	6	7	8	9	10
782	28	+ Auszahlungen für den Erwerb von Grundstücken und Gebäuden	0,00	0	0	0	0	0	0
783	29	+ Auszahlungen für den Erwerb von beweglichem Anlagevermögen	0,00	0	0	0	0	0	0
784	30	+ Auszahlungen für den Erwerb von Finanzanlagen	0,00	0	0	0	0	0	0
785	31	+ Auszahlungen für Baumaßnahmen	0,00	0	0	0	0	0	0
786	32	+ Auszahlungen für die Gewährung von Ausleihungen (für Investitionen und Investitionsförderungsmaßnahmen Dritter)	0,00	0	0	0	0	0	0
	33	+ Sonstige Investitionsauszahlungen	0,00	0	0	0	0	0	0
	34	= Summe der investiven Auszahlungen (= Zeilen 27 bis 33)	0,00	0	0	0	0	0	0
	35	= Saldo aus Investitionstätigkeit (= Zeilen 26 / 34)	0,00	0	0	0	0	0	0
	36	= Finanzmittelüberschuss/-fehlbetrag (= Zeilen 17 und 35)	65.475,45	64.200	68.000	0	68.000	68.000	68.000

Gemeinde: 01 Gemeinde Flintbek

Hauptproduktbereich	5	Gestaltung und Umwelt
Produktbereich	53	Ver- und Entsorgung
Produktgruppe	534	Fernwärmeversorgung
Produkt	53401	Fernwärmeversorgung

Ein- und Auszahlungsarten			Ergebnis des Vorjahres	Ansatz des Vorjahres	Ansatz des Haushaltsjahres	Verpflichtungsermächtigungen	Planung Haushaltsjahr + 1	Planung Haushaltsjahr + 2	Planung Haushaltsjahr + 3
			2018	2019	2020	2020	2021	2022	2023
			in EUR	in EUR	in EUR	in EUR	in EUR	in EUR	in EUR
1	2	3	4	5	6	7	8	9	10

Ohne Projektzuordnung

		laufende Verwaltungstätigkeit							
60	1	Steuern und ähnliche Abgaben	0,00	0	0	-----	0	0	0
61	2	+ Zuweisungen und allgemeine Umlagen	0,00	0	0	-----	0	0	0
62	3	+ Sonstige Transfereinzahlungen	0,00	0	0	-----	0	0	0
63	4	+ öffentlich-rechtliche Leistungsentgelte	0,00	0	0	-----	0	0	0
641	5	+ privatrechtliche Leistungsentgelte	0,00	0	0	-----	0	0	0
642									
646									
648	6	+ Kostenerstattungen und Kostenumlagen	0,00	0	0	-----	0	0	0
65	7	+ sonstige Einzahlungen	0,00	0	0	-----	0	0	0
66	8	+ Zinsen und sonstige Finanzeinzahlungen	0,00	0	0	-----	0	0	0
	9	= Einzahlungen aus laufender Verwaltungstätigkeit	0,00	0	0	-----	0	0	0
70	10	Personalauszahlungen	0,00	0	0	-----	0	0	0
71	11	+ Versorgungsauszahlungen	0,00	0	0	-----	0	0	0
72	12	+ Auszahlungen für Sach- u. Dienstleistungen	0,00	0	0	-----	0	0	0
75	13	+ Zinsen und sonstige Finanzauszahlungen	0,00	0	0	-----	0	0	0
73	14	+ Transferauszahlungen	0,00	0	0	-----	0	0	0
74	15	+ sonstige Auszahlungen	11.841,69	35.000	0	-----	0	0	0
		7431000 Geschäftsauszahlungen	11.841,69	35.000	0	-----	0	0	0
		*) Fernwärmegebiet B 30; Beratungsleistung+ Honorarvertrag							
	16	= Auszahlungen aus laufender Verwaltungstätigkeit (= Zeilen 10 bis 15)	11.841,69	35.000	0	-----	0	0	0
	17	Saldo aus laufender Verwaltungstätigkeit (= Zeilen 9 / 16)	-11.841,69	-35.000	0	-----	0	0	0
		Investitionstätigkeit							
681	18	Einzahlungen aus Zuweisungen und Zuschüssen für Investitionen und Investitionsförderungsmaßnahmen	0,00	0	0	0	0	0	0
682	19	+ Einzahlungen aus der Veräußerung von Grundstücken und Gebäude	0,00	0	0	0	0	0	0
683	20	+ Einzahlungen aus der Veräußerung von beweglichem Anlagevermögen	0,00	0	0	0	0	0	0
684	21	+ Einzahlungen aus der Veräußerung von Finanzanlage	0,00	0	0	0	0	0	0
685	22	+ Einzahlungen aus der Abwicklung von Baumaßnahme	0,00	0	0	0	0	0	0
686	23	+ Einzahlungen aus Rückflüssen (für Investitionen und Investitionsförderungsmaßnahmen Dritter)	0,00	0	0	0	0	0	0
688	24	+ Einzahlungen aus Beiträgen u. ä. Entgelten	0,00	0	0	0	0	0	0
689	25	+ sonstige Investitionseinzahlungen	0,00	0	0	0	0	0	0
	26	= Summe der investiven Einzahlungen	0,00	0	0	0	0	0	0
781	27	Auszahlungen von Zuweisungen und Zuschüssen für Investitionen und Investitionsförderungsmaßnahmen	0,00	0	0	0	0	0	0
782	28	+ Auszahlungen für den Erwerb von Grundstücken und Gebäuden	0,00	0	0	0	0	0	0
783	29	+ Auszahlungen für den Erwerb von beweglichem Anlagevermögen	0,00	0	0	0	0	0	0

Gemeinde: 01 Gemeinde Flintbek

Hauptproduktbereich	5	Gestaltung und Umwelt
Produktbereich	53	Ver- und Entsorgung
Produktgruppe	534	Fernwärmeversorgung
Produkt	53401	Fernwärmeversorgung

Ein- und Auszahlungsarten			Ergebnis des Vorjahres	Ansatz des Vorjahres	Ansatz des Haushaltsjahres	Verpflichtungsermächtigungen	Planung Haushaltsjahr + 1	Planung Haushaltsjahr + 2	Planung Haushaltsjahr + 3
			2018	2019	2020	2020	2021	2022	2023
			in EUR	in EUR	in EUR	in EUR	in EUR	in EUR	in EUR
1	2	3	4	5	6	7	8	9	10
784	30	+ Auszahlungen für den Erwerb von Finanzanlagen	0,00	0	0	0	0	0	0
785	31	+ Auszahlungen für Baumaßnahmen	0,00	0	0	0	0	0	0
786	32	+ Auszahlungen für die Gewährung von Ausleihungen (für Investitionen und Investitionsförderungsmaßnahmen Dritter)	0,00	0	0	0	0	0	0
	33	+ Sonstige Investitionsauszahlungen	0,00	0	0	0	0	0	0
	34	= Summe der investiven Auszahlungen (= Zeilen 27 bis 33)	0,00	0	0	0	0	0	0
	35	= Saldo aus Investitionstätigkeit (= Zeilen 26 / 34)	0,00	0	0	0	0	0	0
	36	= Finanzmittelüberschuss/-fehlbetrag (= Zeilen 17 und 35)	-11.841,69	-35.000	0	0	0	0	0

Gemeinde: 01 Gemeinde Flintbek

Hauptproduktbereich	5	Gestaltung und Umwelt
Produktbereich	53	Ver- und Entsorgung
Produktgruppe	536	Breitbandversorgung
Produkt	53601	Breitbandversorgung

Ein- und Auszahlungsarten			Ergebnis des Vorjahres	Ansatz des Vorjahres	Ansatz des Haushaltsjahres	Verpflichtungsermächtigungen	Planung Haushaltsjahr + 1	Planung Haushaltsjahr + 2	Planung Haushaltsjahr + 3
			2018	2019	2020	2020	2021	2022	2023
			in EUR	in EUR	in EUR	in EUR	in EUR	in EUR	in EUR
1	2	3	4	5	6	7	8	9	10

Ohne Projektzuordnung

		laufende Verwaltungstätigkeit							
60	1	Steuern und ähnliche Abgaben	0,00	0	0	-----	0	0	0
61	2	+ Zuweisungen und allgemeine Umlagen	0,00	0	0	-----	0	0	0
62	3	+ Sonstige Transfereinzahlungen	0,00	0	0	-----	0	0	0
63	4	+ öffentlich-rechtliche Leistungsentgelte	0,00	0	0	-----	0	0	0
641	5	+ privatrechtliche Leistungsentgelte	0,00	0	0	-----	0	0	0
642									
646									
648	6	+ Kostenerstattungen und Kostenumlagen	0,00	0	0	-----	0	0	0
65	7	+ sonstige Einzahlungen	0,00	0	0	-----	0	0	0
66	8	+ Zinsen und sonstige Finanzeinzahlungen	0,00	0	0	-----	0	0	0
	9	= Einzahlungen aus laufender Verwaltungstätigkeit	0,00	0	0	-----	0	0	0
70	10	Personalauszahlungen	0,00	0	0	-----	0	0	0
71	11	+ Versorgungsauszahlungen	0,00	0	0	-----	0	0	0
72	12	+ Auszahlungen für Sach- u. Dienstleistungen	0,00	0	0	-----	0	0	0
75	13	+ Zinsen und sonstige Finanzauszahlungen	0,00	0	0	-----	0	0	0
73	14	+ Transferauszahlungen	0,00	0	0	-----	0	0	0
74	15	+ sonstige Auszahlungen	0,00	0	0	-----	0	0	0
	16	= Auszahlungen aus laufender Verwaltungstätigkeit (= Zeilen 10 bis 15)	0,00	0	0	-----	0	0	0
	17	Saldo aus laufender Verwaltungstätigkeit (= Zeilen 9 / 16)	0,00	0	0	-----	0	0	0
		Investitionstätigkeit							
681	18	Einzahlungen aus Zuweisungen und Zuschüssen für Investitionen und Investitionsförderungsmaßnahmen	0,00	0	0	0	0	0	0
682	19	+ Einzahlungen aus der Veräußerung von Grundstücken und Gebäuden	0,00	0	0	0	0	0	0
683	20	+ Einzahlungen aus der Veräußerung von beweglichem Anlagevermögen	0,00	0	0	0	0	0	0
684	21	+ Einzahlungen aus der Veräußerung von Finanzanlage	0,00	0	0	0	0	0	0
685	22	+ Einzahlungen aus der Abwicklung von Baumaßnahme	0,00	0	0	0	0	0	0
686	23	+ Einzahlungen aus Rückflüssen (für Investitionen und Investitionsförderungsmaßnahmen Dritter)	0,00	0	0	0	0	0	0
688	24	+ Einzahlungen aus Beiträgen u. ä. Entgelten	0,00	0	0	0	0	0	0
689	25	+ sonstige Investitionseinzahlungen	0,00	0	0	0	0	0	0
	26	= Summe der investiven Einzahlungen	0,00	0	0	0	0	0	0
781	27	Auszahlungen von Zuweisungen und Zuschüssen für Investitionen und Investitionsförderungsmaßnahmen	0,00	0	0	0	0	0	0
782	28	+ Auszahlungen für den Erwerb von Grundstücken und Gebäuden	0,00	0	0	0	0	0	0
783	29	+ Auszahlungen für den Erwerb von beweglichem Anlagevermögen	0,00	0	0	0	0	0	0
784	30	+ Auszahlungen für den Erwerb von Finanzanlagen	0,00	0	0	0	0	0	0
785	31	+ Auszahlungen für Baumaßnahmen	0,00	9.000	0	0	0	0	0
		7852000 Auszahlungen aus Tiefbaumaßnahmen	0,00	9.000	0	0	0	0	0
		*) Verlegung Leerrohre im Zuge der Sanierung Schlotfeldsberg							



Gemeinde: 01 Gemeinde Flintbek

Hauptproduktbereich	5	Gestaltung und Umwelt
Produktbereich	53	Ver- und Entsorgung
Produktgruppe	536	Breitbandversorgung
Produkt	53601	Breitbandversorgung

Ein- und Auszahlungsarten			Ergebnis des Vorjahres	Ansatz des Vorjahres	Ansatz des Haushaltsjahres	Verpflichtungsermächtigungen	Planung Haushaltsjahr + 1	Planung Haushaltsjahr + 2	Planung Haushaltsjahr + 3
			2018	2019	2020	2020	2021	2022	2023
			in EUR	in EUR	in EUR	in EUR	in EUR	in EUR	in EUR
1	2	3	4	5	6	7	8	9	10
786	32	+ Auszahlungen für die Gewährung von Ausleihungen (für Investitionen und Investitionsförderungsmaßnahmen Dritter)	0,00	0	0	0	0	0	0
	33	+ Sonstige Investitionsauszahlungen	0,00	0	0	0	0	0	0
	34	= Summe der investiven Auszahlungen (= Zeilen 27 bis 33)	0,00	9.000	0	0	0	0	0
	35	= Saldo aus Investitionstätigkeit (= Zeilen 26 / 34)	0,00	-9.000	0	0	0	0	0
	36	= Finanzmittelüberschuss/-fehlbetrag (= Zeilen 17 und 35)	0,00	-9.000	0	0	0	0	0

Gemeinde: 01 Gemeinde Flintbek

Hauptproduktbereich	5	Gestaltung und Umwelt
Produktbereich	53	Ver- und Entsorgung
Produktgruppe	538	Abwasserbeseitigung
Produkt	53801	Schmutzwasser

Ein- und Auszahlungsarten			Ergebnis des Vorjahres	Ansatz des Vorjahres	Ansatz des Haushaltsjahres	Verpflichtungsermächtigungen	Planung Haushaltsjahr + 1	Planung Haushaltsjahr + 2	Planung Haushaltsjahr + 3
			2018	2019	2020	2020	2021	2022	2023
			in EUR	in EUR	in EUR	in EUR	in EUR	in EUR	in EUR
1	2	3	4	5	6	7	8	9	10

Ohne Projektzuordnung

		laufende Verwaltungstätigkeit							
60	1	Steuern und ähnliche Abgaben	0,00	0	0	-----	0	0	0
61	2	+ Zuweisungen und allgemeine Umlagen	0,00	0	0	-----	0	0	0
62	3	+ Sonstige Transfereinzahlungen	0,00	0	0	-----	0	0	0
63	4	+ öffentlich-rechtliche Leistungsentgelte	802.327,75	951.500	1.009.500	-----	1.006.700	1.006.700	1.006.700
		6321000 Benutzungsgebühren und ähnliche Entgelte	788.979,95	921.500	979.500	-----	976.700	976.700	976.700
		*) Die Gebühr berücksichtigt Unterdeckung aus 2018 sowie einen negativen kalkulatorischen Zinsaufwand.							
		6321001 Unterkunftsgebühren	13.347,80	30.000	30.000	-----	30.000	30.000	30.000
		*) Gebühren von Gemeinden							
641	5	+ privatrechtliche Leistungsentgelte	35.054,51	3.200	0	-----	0	0	0
642									
646		6461000 Sonstige privatrechtliche Leistungsentgelte	35.054,51	3.200	0	-----	0	0	0
648	6	+ Kostenerstattungen und Kostenumlagen	8.827,67	5.000	11.100	-----	11.100	11.100	11.100
		6482000 Einzahlungen aus Kostenerstattungen, Kostenumlagen Gemeinden (GV)	8.827,67	5.000	11.100	-----	11.100	11.100	11.100
		Abrechnung mit den Dörfern : Böhnhusen 4.000 €, Schönhorst 3.900 €, Techelsdorf 3.200 €							
65	7	+ sonstige Einzahlungen	0,00	0	0	-----	0	0	0
66	8	+ Zinsen und sonstige Finanzeinzahlungen	0,00	0	0	-----	0	0	0
	9	= Einzahlungen aus laufender Verwaltungstätigkeit	846.209,93	959.700	1.020.600	-----	1.017.800	1.017.800	1.017.800
70	10	Personalauszahlungen	187.914,85	238.100	221.300	-----	223.800	226.700	229.500
		7011000 Dienstbezüge Beamte/-innen	0,00	2.600	2.800	-----	2.800	2.900	2.900
		7012000 Dienstbezüge Arbeitnehmer/-innen	147.819,30	183.100	145.200	-----	147.400	149.600	151.700
		7019000 Dienstbezüge Sonstige Beschäftigungsentgelt	0,00	0	31.000	-----	31.000	31.000	31.000
		*) Zuschuss Personalkosten Amt Bordesholm gem. Kooperationsvereinbarung							
		7021000 Beiträge zu Versorgungskassen für Beamte/-innen	0,00	1.500	1.500	-----	1.500	1.500	1.600
		7022000 Beiträge zu Versorgungskassen Arbeitnehmer/-innen	10.135,53	12.600	9.400	-----	9.500	9.700	9.800
		7032000 Beiträge zur gesetzlichen Sozialversicherung Arbeitnehmer/-innen	29.316,12	37.500	30.800	-----	31.300	31.700	32.200
		7041000 Beihilfen, Unterstützungsleistungen und dgl. für Beschäftigte	643,90	800	600	-----	300	300	300
71	11	+ Versorgungsauszahlungen	0,00	0	0	-----	0	0	0
72	12	+ Auszahlungen für Sach- u. Dienstleistungen	560.945,26	526.600	563.200	-----	441.100	441.100	441.100
		7211000 Auszahlungen für Unterhaltung der Grundstücke und baulichen Anlagen	11.704,06	30.200	8.300	-----	2.000	2.000	2.000
		7221000 Auszahlungen für Unterhaltung des sonstigen unbeweglichen Vermögens	250.721,07	156.600	208.900	-----	93.500	93.500	93.500
		*) lfd. Unterhaltung 60.000 €, Sofortmaßnahmen Reparatur 30.000 €, Regelspülung 30.000 €, Stabi Flex Begu Abdeckung 6.000 €, Betonsanierung Nachklärbecken 3.500 €, Betonsanierung Salzbucht/Laugenauffangbecken 9.000 €, Sanierung Schäden Hasselbusch 4+5 60.000 €, Rahmenkamp-Wasserwerk filmen 10.400 € Anteil SW							

Gemeinde: 01 Gemeinde Flintbek

Hauptproduktbereich	5	Gestaltung und Umwelt
Produktbereich	53	Ver- und Entsorgung
Produktgruppe	538	Abwasserbeseitigung
Produkt	53801	Schmutzwasser

Ein- und Auszahlungsarten			Ergebnis des Vorjahres	Ansatz des Vorjahres	Ansatz des Haushaltsjahres	Verpflichtungsermächtigungen	Planung Haushaltsjahr + 1	Planung Haushaltsjahr + 2	Planung Haushaltsjahr + 3
			2018	2019	2020	2020	2021	2022	2023
			in EUR	in EUR	in EUR	in EUR	in EUR	in EUR	in EUR
1	2	3	4	5	6	7	8	9	10
		7241000 Auszahlungen für Bewirtschaftung der Grundstücke, baulichen Anlagen usw. *) Lfd. Bewirtschaftung 50.000 €, Klärschlammabfuhr 65.000 €, Versicherungsprämien 25.000 €, Unterhaltsreinigung 1.700 €, Kosten Störmeldeanlage 7.000 €, Wartung Schneckenpresse 13.500 €	102.050,22	149.900	162.200	-----	162.200	162.200	162.200
		7241100 Auszahlungen f. Bewirtschaftungen d. Grundst., Energiekosten	111.744,83	118.000	118.000	-----	118.000	118.000	118.000
		7251000 Haltung von Fahrzeugen *) lfd. Reparaturen 1.000 €, Leasingrate 400 € bis 02/20	4.848,81	5.800	1.400	-----	1.000	1.000	1.000
		7261000 Dienst- und Schutzbekleidung, persönliche Ausrüstungsgegenstände *) Arbeitskleidung 1.000 € (80 % Anteil)	1.653,59	2.000	1.000	-----	1.000	1.000	1.000
		7262000 Aus- und Fortbildung, Umschulung Abwassermeister inkl. Reisekosten 8.200 €, Rattenbekämpfungslehrgang 200 €	3.295,95	9.100	8.400	-----	8.400	8.400	8.400
		7271000 Besondere Verwaltungs- und Betriebsauszahlungen *) Lfd. Aufwendungen, Weißfeinkalk, Flockungsmittel, Wartungen, Reparaturen 55.000 €,	74.926,73	55.000	55.000	-----	55.000	55.000	55.000
75	13	+ Zinsen und sonstige Finanzauszahlungen	0,00	0	0	-----	0	0	0
73	14	+ Transferauszahlungen	0,00	0	0	-----	0	0	0
74	15	+ sonstige Auszahlungen	32.527,84	52.800	58.100	-----	30.100	30.100	30.100
		7431000 Geschäftsauszahlungen *) Bücher, Zeitschr. 1.000 €, Bürobedarf 200 €, Post- u. Fernmeldegeb. 3.400 €, Reisekosten 300 €, Fortschreibung Kanalkatater 2.500 €, Mitgliedsbeiträge 400 €, lfd. Kosten 500 € *) Sanierungskonzept Schurkamp/Dickskamp 28.000 € Anteil SW ;	10.743,94	31.000	36.300	-----	8.300	8.300	8.300
		7441000 Steuern, Versicherungen, Schadensfälle *) Abwasserabgabe Kläranlage.	21.783,90	21.800	21.800	-----	21.800	21.800	21.800
	16	= Auszahlungen aus laufender Verwaltungstätigkeit (= Zeilen 10 bis 15)	781.387,95	817.500	842.600	-----	695.000	697.900	700.700
	17	Saldo aus laufender Verwaltungstätigkeit (= Zeilen 9 / 16)	64.821,98	142.200	178.000	-----	322.800	319.900	317.100
		Investitionstätigkeit							
681	18	Einzahlungen aus Zuweisungen und Zuschüssen für Investitionen und Investitionsförderungsmaßnahmen 6812000 Investitionszuwendungen von Gemeinden (GV Abrechnung mit den Dörfern 2019: Böhnhusen 3.700 €, Schönhorst 3.700 €, Techelsdorf 1.800 €	0,00	0	9.000	0	9.000	9.000	9.000
			0,00	0	9.000	0	9.000	9.000	9.000
682	19	+ Einzahlungen aus der Veräußerung von Grundstücken und Gebäude	0,00	0	0	0	0	0	0
683	20	+ Einzahlungen aus der Veräußerung von beweglichem Anlagevermögen 6831070 Einzahlungen aus der Veräußerung von Maschinen und technische Anlagen, Fahrzeuge *) Erwerb Fahrzeug nach Leasingende 15.000 €	100,00	0	0	0	0	0	0
			100,00	0	0	0	0	0	0
684	21	+ Einzahlungen aus der Veräußerung von Finanzanlage	0,00	0	0	0	0	0	0

Gemeinde: 01 Gemeinde Flintbek

Hauptproduktbereich	5	Gestaltung und Umwelt
Produktbereich	53	Ver- und Entsorgung
Produktgruppe	538	Abwasserbeseitigung
Produkt	53801	Schmutzwasser

Ein- und Auszahlungsarten			Ergebnis des Vorjahres	Ansatz des Vorjahres	Ansatz des Haushaltsjahres	Verpflichtungsermächtigungen	Planung Haushaltsjahr + 1	Planung Haushaltsjahr + 2	Planung Haushaltsjahr + 3
			2018	2019	2020	2020	2021	2022	2023
			in EUR	in EUR	in EUR	in EUR	in EUR	in EUR	in EUR
1	2	3	4	5	6	7	8	9	10
685	22	+ Einzahlungen aus der Abwicklung von Baumaßnahme	0,00	0	0	0	0	0	0
686	23	+ Einzahlungen aus Rückflüssen (für Investitionen und Investitionsförderungsmaßnahmen Dritter)	0,00	0	0	0	0	0	0
688	24	+ Einzahlungen aus Beiträgen u. ä. Entgelten	0,00	0	0	0	0	0	0
689	25	+ sonstige Investitionseinzahlungen	0,00	0	0	0	0	0	0
	26	= Summe der investiven Einzahlungen	100,00	0	9.000	0	9.000	9.000	9.000
781	27	Auszahlungen von Zuweisungen und Zuschüssen für Investitionen und Investitionsförderungsmaßnahmen	0,00	0	0	0	0	0	0
782	28	+ Auszahlungen für den Erwerb von Grundstücken und Gebäuden	0,00	0	0	0	0	0	0
783	29	+ Auszahlungen für den Erwerb von beweglichem Anlagevermögen	86.762,16	54.000	16.500	0	0	0	0
		7831070 Auszahlungen für den Erwerb von Maschinen und technische Anlagen, Fahrzeugen *) Erwerb Fahrzeug nach Leasingende 15.000 €	82.724,63	51.800	15.000	0	0	0	0
		7831080 Auszahlungen für den Erwerb von Betriebs- und Geschäftsausstattung	1.361,19	1.200	0	0	0	0	0
		7832079 Auszahlungen für den Erwerb von Sammelposten für Vermögensgegenstände des Anlagevermögens deren Anschaffungs- oder Herstellungskosten 150 Euro ohne Umsatzsteuer überschreiten, aber 1.000 Euro ohne Ums *) Ersatzbeschaffung div. Werkzeuge	1.849,78	1.000	1.500	0	0	0	0
		7832089 Auszahlungen für den Erwerb von Sammelposten für Vermögensgegenstände des Anlagevermögens deren Anschaffungs- oder Herstellungskosten 150 Euro ohne Umsatzsteuer überschreiten, aber 1.000 Euro ohne Ums	826,56	0	0	0	0	0	0
784	30	+ Auszahlungen für den Erwerb von Finanzanlagen	0,00	0	0	0	0	0	0
785	31	+ Auszahlungen für Baumaßnahmen	20.077,91	55.900	18.500	0	0	0	0
		7851031 Auszahlungen für den Erwerb von Gebäude, Aufbauten und Betriebsvorrichtungen bei Wohnbauten *) Zaunerneuerung Pumpwerk 1 6.000 €	0,00	8.000	6.000	0	0	0	0
		7852044 Auszahlungen für den Erwerb von Entwässerungs- und Abwasserbeseitigungsanlagen Gebläseblock Luftertrag "Gebläseraum" 5.000 €, Belüfterkerzen 220. St. 6.000 €, Brauchwasserpumpe Ersatzbeschaffung 1.500 €	20.077,91	47.900	12.500	0	0	0	0
786	32	+ Auszahlungen für die Gewährung von Ausleihungen (für Investitionen und Investitionsförderungsmaßnahmen Dritter)	0,00	0	0	0	0	0	0
	33	+ Sonstige Investitionsauszahlungen	0,00	0	0	0	0	0	0
	34	= Summe der investiven Auszahlungen (= Zeilen 27 bis 33)	106.840,07	109.900	35.000	0	0	0	0
	35	= Saldo aus Investitionstätigkeit (= Zeilen 26 / 34)	-106.740,07	-109.900	-26.000	0	9.000	9.000	9.000
	36	= Finanzmittelüberschuss/-fehlbetrag (= Zeilen 17 und 35)	-41.918,09	32.300	152.000	0	331.800	328.900	326.100
<b>5013 Anbau von Sozialräumen, Klärwerksgebäude</b>									
		laufende Verwaltungstätigkeit							
60	1	Steuern und ähnliche Abgaben	0,00	0	0	-----	0	0	0

Gemeinde: 01 Gemeinde Flintbek

Hauptproduktbereich	5	Gestaltung und Umwelt
Produktbereich	53	Ver- und Entsorgung
Produktgruppe	538	Abwasserbeseitigung
Produkt	53801	Schmutzwasser

Ein- und Auszahlungsarten			Ergebnis des Vorjahres	Ansatz des Vorjahres	Ansatz des Haushaltsjahres	Verpflichtungsermächtigungen	Planung Haushaltsjahr + 1	Planung Haushaltsjahr + 2	Planung Haushaltsjahr + 3
			2018	2019	2020	2020	2021	2022	2023
			in EUR	in EUR	in EUR	in EUR	in EUR	in EUR	in EUR
1	2	3	4	5	6	7	8	9	10
61	2	+ Zuweisungen und allgemeine Umlagen	0,00	0	0	-----	0	0	0
62	3	+ Sonstige Transfereinzahlungen	0,00	0	0	-----	0	0	0
63	4	+ öffentlich-rechtliche Leistungsentgelte	0,00	0	0	-----	0	0	0
641 642 646	5	+ privatrechtliche Leistungsentgelte	0,00	0	0	-----	0	0	0
648	6	+ Kostenerstattungen und Kostenumlagen	0,00	0	0	-----	0	0	0
65	7	+ sonstige Einzahlungen	0,00	0	0	-----	0	0	0
66	8	+ Zinsen und sonstige Finanzeinzahlungen	0,00	0	0	-----	0	0	0
	9	= Einzahlungen aus laufender Verwaltungstätigkeit	0,00	0	0	-----	0	0	0
70	10	Personalauszahlungen	0,00	0	0	-----	0	0	0
71	11	+ Versorgungsauszahlungen	0,00	0	0	-----	0	0	0
72	12	+ Auszahlungen für Sach- u. Dienstleistungen	0,00	0	0	-----	0	0	0
75	13	+ Zinsen und sonstige Finanzauszahlungen	0,00	0	0	-----	0	0	0
73	14	+ Transferauszahlungen	0,00	0	0	-----	0	0	0
74	15	+ sonstige Auszahlungen	0,00	0	0	-----	0	0	0
	16	= Auszahlungen aus laufender Verwaltungstätigkeit (= Zeilen 10 bis 15)	0,00	0	0	-----	0	0	0
	17	Saldo aus laufender Verwaltungstätigkeit (= Zeilen 9 / 16)	0,00	0	0	-----	0	0	0
		Investitionstätigkeit							
681	18	Einzahlungen aus Zuweisungen und Zuschüssen für Investitionen und Investitionsförderungsmaßnahmen	0,00	0	0	0	0	0	0
682	19	+ Einzahlungen aus der Veräußerung von Grundstücken und Gebäude	0,00	0	0	0	0	0	0
683	20	+ Einzahlungen aus der Veräußerung von beweglichem Anlagevermögen	0,00	0	0	0	0	0	0
684	21	+ Einzahlungen aus der Veräußerung von Finanzanlage	0,00	0	0	0	0	0	0
685	22	+ Einzahlungen aus der Abwicklung von Baumaßnahme	0,00	0	0	0	0	0	0
686	23	+ Einzahlungen aus Rückflüssen (für Investitionen und Investitionsförderungsmaßnahmen Dritter)	0,00	0	0	0	0	0	0
688	24	+ Einzahlungen aus Beiträgen u. ä. Entgelten	0,00	0	0	0	0	0	0
689	25	+ sonstige Investitionseinzahlungen	0,00	0	0	0	0	0	0
	26	= Summe der investiven Einzahlungen	0,00	0	0	0	0	0	0
781	27	Auszahlungen von Zuweisungen und Zuschüssen für Investitionen und Investitionsförderungsmaßnahmen	0,00	0	0	0	0	0	0
782	28	+ Auszahlungen für den Erwerb von Grundstücken und Gebäuden	0,00	0	0	0	0	0	0
783	29	+ Auszahlungen für den Erwerb von beweglichem Anlagevermögen	0,00	0	0	0	0	0	0
784	30	+ Auszahlungen für den Erwerb von Finanzanlagen	0,00	0	0	0	0	0	0
785	31	+ Auszahlungen für Baumaßnahmen	0,00	0	1.000.000	0	0	0	0
		<i>7851000 Auszahlungen aus Hochbaumaßnahmen</i>	0,00	0	<i>1.000.000</i>	0	0	0	0
786	32	+ Auszahlungen für die Gewährung von Ausleihungen (für Investitionen und Investitionsförderungsmaßnahmen Dritter)	0,00	0	0	0	0	0	0
	33	+ Sonstige Investitionsauszahlungen	0,00	0	0	0	0	0	0

Gemeinde: 01 Gemeinde Flintbek

Hauptproduktbereich	5	Gestaltung und Umwelt
Produktbereich	53	Ver- und Entsorgung
Produktgruppe	538	Abwasserbeseitigung
Produkt	53801	Schmutzwasser

Ein- und Auszahlungsarten			Ergebnis des Vorjahres	Ansatz des Vorjahres	Ansatz des Haushaltsjahres	Verpflichtungsermächtigungen	Planung Haushaltsjahr + 1	Planung Haushaltsjahr + 2	Planung Haushaltsjahr + 3
			2018	2019	2020	2020	2021	2022	2023
			in EUR	in EUR	in EUR	in EUR	in EUR	in EUR	in EUR
1	2	3	4	5	6	7	8	9	10
	34	= Summe der investiven Auszahlungen (= Zeilen 27 bis 33)	0,00	0	1.000.000	0	0	0	0
	35	= Saldo aus Investitionstätigkeit (= Zeilen 26 / 34)	0,00	0	-1.000.000	0	0	0	0
	36	= Finanzmittelüberschuss/-fehlbetrag (= Zeilen 17 und 35)	0,00	0	-1.000.000	0	0	0	0
<b>5017 SW Sanierung Schlotfeldtsberg</b>									
		laufende Verwaltungstätigkeit							
60	1	Steuern und ähnliche Abgaben	0,00	0	0	-----	0	0	0
61	2	+ Zuweisungen und allgemeine Umlagen	0,00	0	0	-----	0	0	0
62	3	+ Sonstige Transfereinzahlungen	0,00	0	0	-----	0	0	0
63	4	+ öffentlich-rechtliche Leistungsentgelte	0,00	0	0	-----	0	0	0
641	5	+ privatrechtliche Leistungsentgelte	0,00	0	0	-----	0	0	0
642									
646									
648	6	+ Kostenerstattungen und Kostenumlagen	0,00	0	0	-----	0	0	0
65	7	+ sonstige Einzahlungen	0,00	0	0	-----	0	0	0
66	8	+ Zinsen und sonstige Finanzeinzahlungen	0,00	0	0	-----	0	0	0
	9	= Einzahlungen aus laufender Verwaltungstätigkeit	0,00	0	0	-----	0	0	0
70	10	Personalauszahlungen	0,00	0	0	-----	0	0	0
71	11	+ Versorgungsauszahlungen	0,00	0	0	-----	0	0	0
72	12	+ Auszahlungen für Sach- u. Dienstleistungen	0,00	0	0	-----	0	0	0
75	13	+ Zinsen und sonstige Finanzauszahlungen	0,00	0	0	-----	0	0	0
73	14	+ Transferauszahlungen	0,00	0	0	-----	0	0	0
74	15	+ sonstige Auszahlungen	0,00	0	0	-----	0	0	0
	16	= Auszahlungen aus laufender Verwaltungstätigkeit (= Zeilen 10 bis 15)	0,00	0	0	-----	0	0	0
	17	Saldo aus laufender Verwaltungstätigkeit (= Zeilen 9 / 16)	0,00	0	0	-----	0	0	0
		Investitionstätigkeit							
681	18	Einzahlungen aus Zuweisungen und Zuschüssen für Investitionen und Investitionsförderungsmaßnahmen	0,00	0	0	0	0	0	0
682	19	+ Einzahlungen aus der Veräußerung von Grundstücken und Gebäude	0,00	0	0	0	0	0	0
683	20	+ Einzahlungen aus der Veräußerung von beweglichem Anlagevermögen	0,00	0	0	0	0	0	0
684	21	+ Einzahlungen aus der Veräußerung von Finanzanlage	0,00	0	0	0	0	0	0
685	22	+ Einzahlungen aus der Abwicklung von Baumaßnahme	0,00	0	0	0	0	0	0
686	23	+ Einzahlungen aus Rückflüssen (für Investitionen und Investitionsförderungsmaßnahmen Dritter)	0,00	0	0	0	0	0	0
688	24	+ Einzahlungen aus Beiträgen u. ä. Entgelten	0,00	0	0	0	0	0	0
689	25	+ sonstige Investitionseinzahlungen	0,00	0	0	0	0	0	0
	26	= Summe der investiven Einzahlungen	0,00	0	0	0	0	0	0
781	27	Auszahlungen von Zuweisungen und Zuschüssen für Investitionen und Investitionsförderungsmaßnahmen	0,00	0	0	0	0	0	0
782	28	+ Auszahlungen für den Erwerb von Grundstücken und Gebäuden	0,00	0	0	0	0	0	0

Gemeinde: 01 Gemeinde Flintbek

Hauptproduktbereich	5	Gestaltung und Umwelt
Produktbereich	53	Ver- und Entsorgung
Produktgruppe	538	Abwasserbeseitigung
Produkt	53801	Schmutzwasser

Ein- und Auszahlungsarten			Ergebnis des Vorjahres	Ansatz des Vorjahres	Ansatz des Haushaltsjahres	Verpflichtungsermächtigungen	Planung Haushaltsjahr + 1	Planung Haushaltsjahr + 2	Planung Haushaltsjahr + 3
			2018	2019	2020	2020	2021	2022	2023
			in EUR	in EUR	in EUR	in EUR	in EUR	in EUR	in EUR
1	2	3	4	5	6	7	8	9	10
783	29	+ Auszahlungen für den Erwerb von beweglichem Anlagevermögen	0,00	0	0	0	0	0	0
784	30	+ Auszahlungen für den Erwerb von Finanzanlagen	0,00	0	0	0	0	0	0
785	31	+ Auszahlungen für Baumaßnahmen	5.578,48	113.100	905.000	0	0	0	0
		7852000 Auszahlungen aus Tiefbaumaßnahmen	5.578,48	113.100	905.000	0	0	0	0
		*) Kanalsanierung Schlotfeldtsberg 905.000 € aus VE aus 2019							
786	32	+ Auszahlungen für die Gewährung von Ausleihungen (für Investitionen und Investitionsförderungsmaßnahmen Dritter)	0,00	0	0	0	0	0	0
	33	+ Sonstige Investitionsauszahlungen	0,00	0	0	0	0	0	0
	34	= Summe der investiven Auszahlungen (= Zeilen 27 bis 33)	5.578,48	113.100	905.000	0	0	0	0
	35	= Saldo aus Investitionstätigkeit (= Zeilen 26 / 34)	-5.578,48	-113.100	-905.000	0	0	0	0
	36	= Finanzmittelüberschuss/-fehlbetrag (= Zeilen 17 und 35)	-5.578,48	-113.100	-905.000	0	0	0	0

5018 Container Schwarz/Weiß Trennung Damen

laufende Verwaltungstätigkeit									
60	1	Steuern und ähnliche Abgaben	0,00	0	0	----	0	0	0
61	2	+ Zuweisungen und allgemeine Umlagen	0,00	0	0	----	0	0	0
62	3	+ Sonstige Transfereinzahlungen	0,00	0	0	----	0	0	0
63	4	+ öffentlich-rechtliche Leistungsentgelte	0,00	0	0	----	0	0	0
641	5	+ privatrechtliche Leistungsentgelte	0,00	0	0	----	0	0	0
642									
646									
648	6	+ Kostenerstattungen und Kostenumlagen	0,00	0	0	----	0	0	0
65	7	+ sonstige Einzahlungen	0,00	0	0	----	0	0	0
66	8	+ Zinsen und sonstige Finanzeinzahlungen	0,00	0	0	----	0	0	0
	9	= Einzahlungen aus laufender Verwaltungstätigkeit	0,00	0	0	----	0	0	0
70	10	Personalauszahlungen	0,00	0	0	----	0	0	0
71	11	+ Versorgungsauszahlungen	0,00	0	0	----	0	0	0
72	12	+ Auszahlungen für Sach- u. Dienstleistungen	0,00	0	0	----	0	0	0
75	13	+ Zinsen und sonstige Finanzauszahlungen	0,00	0	0	----	0	0	0
73	14	+ Transferauszahlungen	0,00	0	0	----	0	0	0
74	15	+ sonstige Auszahlungen	0,00	0	0	----	0	0	0
	16	= Auszahlungen aus laufender Verwaltungstätigkeit (= Zeilen 10 bis 15)	0,00	0	0	----	0	0	0
	17	Saldo aus laufender Verwaltungstätigkeit (= Zeilen 9 / 16)	0,00	0	0	----	0	0	0
Investitionstätigkeit									
681	18	Einzahlungen aus Zuweisungen und Zuschüssen für Investitionen und Investitionsförderungsmaßnahmen	0,00	0	0	0	0	0	0
682	19	+ Einzahlungen aus der Veräußerung von Grundstücken und Gebäude	0,00	0	0	0	0	0	0
683	20	+ Einzahlungen aus der Veräußerung von beweglichem Anlagevermögen	0,00	0	0	0	0	0	0
684	21	+ Einzahlungen aus der Veräußerung von Finanzanlage	0,00	0	0	0	0	0	0

Gemeinde: 01 Gemeinde Flintbek

Hauptproduktbereich	5	Gestaltung und Umwelt
Produktbereich	53	Ver- und Entsorgung
Produktgruppe	538	Abwasserbeseitigung
Produkt	53801	Schmutzwasser

Ein- und Auszahlungsarten			Ergebnis des Vorjahres	Ansatz des Vorjahres	Ansatz des Haushaltsjahres	Verpflichtungsermächtigungen	Planung Haushaltsjahr + 1	Planung Haushaltsjahr + 2	Planung Haushaltsjahr + 3
			2018	2019	2020	2020	2021	2022	2023
			in EUR	in EUR	in EUR	in EUR	in EUR	in EUR	in EUR
1	2	3	4	5	6	7	8	9	10
685	22	+ Einzahlungen aus der Abwicklung von Baumaßnahme	0,00	0	0	0	0	0	0
686	23	+ Einzahlungen aus Rückflüssen (für Investitionen und Investitionsförderungsmaßnahmen Dritter)	0,00	0	0	0	0	0	0
688	24	+ Einzahlungen aus Beiträgen u. ä. Entgelten	0,00	0	0	0	0	0	0
689	25	+ sonstige Investitionseinzahlungen	0,00	0	0	0	0	0	0
	26	= Summe der investiven Einzahlungen	0,00	0	0	0	0	0	0
781	27	Auszahlungen von Zuweisungen und Zuschüssen für Investitionen und Investitionsförderungsmaßnahmen	0,00	0	0	0	0	0	0
782	28	+ Auszahlungen für den Erwerb von Grundstücken und Gebäuden	0,00	0	0	0	0	0	0
783	29	+ Auszahlungen für den Erwerb von beweglichem Anlagevermögen	0,00	0	0	0	0	0	0
784	30	+ Auszahlungen für den Erwerb von Finanzanlagen	0,00	0	0	0	0	0	0
785	31	+ Auszahlungen für Baumaßnahmen	0,00	10.000	0	0	0	0	0
		<i>7851000 Auszahlungen aus Hochbaumaßnahmen</i>	<i>0,00</i>	<i>10.000</i>	<i>0</i>	<i>0</i>	<i>0</i>	<i>0</i>	<i>0</i>
786	32	+ Auszahlungen für die Gewährung von Ausleihungen (für Investitionen und Investitionsförderungsmaßnahmen Dritter)	0,00	0	0	0	0	0	0
	33	+ Sonstige Investitionsauszahlungen	0,00	0	0	0	0	0	0
	34	= Summe der investiven Auszahlungen (= Zeilen 27 bis 33)	0,00	10.000	0	0	0	0	0
	35	= Saldo aus Investitionstätigkeit (= Zeilen 26 / 34)	0,00	-10.000	0	0	0	0	0
	36	= Finanzmittelüberschuss/-fehlbetrag (= Zeilen 17 und 35)	0,00	-10.000	0	0	0	0	0

**5019 Erneuerung Hauptpumpwerk 1**  
Erneuerung Hauptpumpwerk 1

laufende Verwaltungstätigkeit									
60	1	Steuern und ähnliche Abgaben	0,00	0	0	-----	0	0	0
61	2	+ Zuweisungen und allgemeine Umlagen	0,00	0	0	-----	0	0	0
62	3	+ Sonstige Transfereinzahlungen	0,00	0	0	-----	0	0	0
63	4	+ öffentlich-rechtliche Leistungsentgelte	0,00	0	0	-----	0	0	0
641	5	+ privatrechtliche Leistungsentgelte	0,00	0	0	-----	0	0	0
642									
646									
648	6	+ Kostenerstattungen und Kostenumlagen	0,00	0	0	-----	0	0	0
65	7	+ sonstige Einzahlungen	0,00	0	0	-----	0	0	0
66	8	+ Zinsen und sonstige Finanzeinzahlungen	0,00	0	0	-----	0	0	0
	9	= Einzahlungen aus laufender Verwaltungstätigkeit	0,00	0	0	-----	0	0	0
70	10	Personalauszahlungen	0,00	0	0	-----	0	0	0
71	11	+ Versorgungsauszahlungen	0,00	0	0	-----	0	0	0
72	12	+ Auszahlungen für Sach- u. Dienstleistungen	0,00	0	0	-----	0	0	0
75	13	+ Zinsen und sonstige Finanzauszahlungen	0,00	0	0	-----	0	0	0
73	14	+ Transferauszahlungen	0,00	0	0	-----	0	0	0
74	15	+ sonstige Auszahlungen	0,00	0	0	-----	0	0	0
	16	= Auszahlungen aus laufender Verwaltungstätigkeit (= Zeilen 10 bis 15)	0,00	0	0	-----	0	0	0
	17	Saldo aus laufender Verwaltungstätigkeit (= Zeilen 9 / 16)	0,00	0	0	-----	0	0	0



Gemeinde: 01 Gemeinde Flintbek

Hauptproduktbereich	5	Gestaltung und Umwelt
Produktbereich	53	Ver- und Entsorgung
Produktgruppe	538	Abwasserbeseitigung
Produkt	53801	Schmutzwasser

Ein- und Auszahlungsarten			Ergebnis des Vorjahres	Ansatz des Vorjahres	Ansatz des Haushaltsjahres	Verpflichtungsermächtigungen	Planung Haushaltsjahr + 1	Planung Haushaltsjahr + 2	Planung Haushaltsjahr + 3
			2018	2019	2020	2020	2021	2022	2023
			in EUR	in EUR	in EUR	in EUR	in EUR	in EUR	in EUR
1	2	3	4	5	6	7	8	9	10
		Investitionstätigkeit							
681	18	Einzahlungen aus Zuweisungen und Zuschüssen für Investitionen und Investitionsförderungsmaßnahmen	0,00	0	0	0	0	0	0
682	19	+ Einzahlungen aus der Veräußerung von Grundstücken und Gebäuden	0,00	0	0	0	0	0	0
683	20	+ Einzahlungen aus der Veräußerung von beweglichem Anlagevermögen	0,00	0	0	0	0	0	0
684	21	+ Einzahlungen aus der Veräußerung von Finanzanlage	0,00	0	0	0	0	0	0
685	22	+ Einzahlungen aus der Abwicklung von Baumaßnahme	0,00	0	0	0	0	0	0
686	23	+ Einzahlungen aus Rückflüssen (für Investitionen und Investitionsförderungsmaßnahmen Dritter)	0,00	0	0	0	0	0	0
688	24	+ Einzahlungen aus Beiträgen u. ä. Entgelten	0,00	0	0	0	0	0	0
689	25	+ sonstige Investitionseinzahlungen	0,00	0	0	0	0	0	0
	26	= Summe der investiven Einzahlungen	0,00	0	0	0	0	0	0
781	27	Auszahlungen von Zuweisungen und Zuschüssen für Investitionen und Investitionsförderungsmaßnahmen	0,00	0	0	0	0	0	0
782	28	+ Auszahlungen für den Erwerb von Grundstücken und Gebäuden	0,00	0	0	0	0	0	0
783	29	+ Auszahlungen für den Erwerb von beweglichem Anlagevermögen	0,00	0	0	0	0	0	0
784	30	+ Auszahlungen für den Erwerb von Finanzanlagen	0,00	0	0	0	0	0	0
785	31	+ Auszahlungen für Baumaßnahmen	0,00	0	480.000	0	0	0	0
		7851000 Auszahlungen aus Hochbaumaßnahmen	0,00	0	480.000	0	0	0	0
		*) Erneuerung Hauptpumpwerk 1 gem. Beschluss UmWegeA v. 24.10.19 400.000 € + Ingenieurskosten 80.000 € = 480.000 €							
786	32	+ Auszahlungen für die Gewährung von Ausleihungen (für Investitionen und Investitionsförderungsmaßnahmen Dritter)	0,00	0	0	0	0	0	0
	33	+ Sonstige Investitionsauszahlungen	0,00	0	0	0	0	0	0
	34	= Summe der investiven Auszahlungen (= Zeilen 27 bis 33)	0,00	0	480.000	0	0	0	0
	35	= Saldo aus Investitionstätigkeit (= Zeilen 26 / 34)	0,00	0	-480.000	0	0	0	0
	36	= Finanzmittelüberschuss/-fehlbetrag (= Zeilen 17 und 35)	0,00	0	-480.000	0	0	0	0

Gemeinde: 01 Gemeinde Flintbek

Hauptproduktbereich	5	Gestaltung und Umwelt
Produktbereich	53	Ver- und Entsorgung
Produktgruppe	538	Abwasserbeseitigung
Produkt	53802	Regenwasser

Ein- und Auszahlungsarten			Ergebnis des Vorjahres	Ansatz des Vorjahres	Ansatz des Haushaltsjahres	Verpflichtungsermächtigungen	Planung Haushaltsjahr + 1	Planung Haushaltsjahr + 2	Planung Haushaltsjahr + 3
			2018	2019	2020	2020	2021	2022	2023
			in EUR	in EUR	in EUR	in EUR	in EUR	in EUR	in EUR
1	2	3	4	5	6	7	8	9	10

## Ohne Projektzuordnung

		laufende Verwaltungstätigkeit							
60	1	Steuern und ähnliche Abgaben	0,00	0	0	-----	0	0	0
61	2	+ Zuweisungen und allgemeine Umlagen	0,00	0	0	-----	0	0	0
62	3	+ Sonstige Transfereinzahlungen	0,00	0	0	-----	0	0	0
63	4	+ öffentlich-rechtliche Leistungsentgelte	273.211,72	273.900	239.500	-----	239.500	239.500	239.500
		6321000 Benutzungsgebühren und ähnliche Entgelte	273.211,72	273.900	239.500	-----	239.500	239.500	239.500
		*) Der Gebührenüberschuss ergibt sich aus einer vorgelegten Unterdeckung aus dem Jahr 2018 sowie der kalkulatorischen Verzinsung.							
641	5	+ privatrechtliche Leistungsentgelte	2.709,02	0	0	-----	0	0	0
642									
646		6461000 Sonstige privatrechtliche Leistungsentgelte	2.709,02	0	0	-----	0	0	0
648	6	+ Kostenerstattungen und Kostenumlagen	0,00	0	0	-----	0	0	0
65	7	+ sonstige Einzahlungen	0,00	0	0	-----	0	0	0
66	8	+ Zinsen und sonstige Finanzeinzahlungen	0,00	0	0	-----	0	0	0
	9	= Einzahlungen aus laufender Verwaltungstätigkeit	275.920,74	273.900	239.500	-----	239.500	239.500	239.500
70	10	Personalauszahlungen	14.498,27	12.500	17.200	-----	17.400	17.700	18.000
		7011000 Dienstbezüge Beamte/-innen	0,00	2.600	2.800	-----	2.800	2.900	2.900
		7012000 Dienstbezüge Arbeitnehmer/-innen	11.519,54	6.500	10.100	-----	10.300	10.400	10.600
		7021000 Beiträge zu Versorgungskassen für Beamte/-innen	0,00	1.500	1.500	-----	1.500	1.500	1.600
		7022000 Beiträge zu Versorgungskassen Arbeitnehmer/-innen	788,48	500	600	-----	600	600	600
		7032000 Beiträge zur gesetzlichen Sozialversicherung Arbeitnehmer/-innen	2.138,35	1.300	2.100	-----	2.100	2.200	2.200
		7041000 Beihilfen, Unterstützungsleistungen und dgl. für Beschäftigte	51,90	100	100	-----	100	100	100
71	11	+ Versorgungsauszahlungen	0,00	0	0	-----	0	0	0
72	12	+ Auszahlungen für Sach- u. Dienstleistungen	81.056,63	90.100	97.900	-----	78.900	78.900	78.900
		7221000 Auszahlungen für Unterhaltung des sonstigen unbeweglichen Vermögens	78.043,40	68.400	91.100	-----	73.500	73.500	73.500
		*) lfd. Reparaturen 9.000 €, Regelspülung 12.000 €, Reparatur Kanäle Sofortmaßnahmen 20.000 €, 5 Beguabdeckungen Stabi Flex 6.000 €, RRB Untersuchungen und Entschlammern 26.500 € Sanierung Hasselbusch Schänden 4+5 15.000 € Anteil RW, Rahmenkamp+Wasserwerk filmen 2.600 €							
		7241000 Auszahlungen für Bewirtschaftung der Grundstücke, baulichen Anlagen usw..	48,49	13.000	2.100	-----	2.100	2.100	2.100
		7241100 Auszahlungen f. Bewirtschaftungen d. Grundst., Energiekosten	0,00	2.000	500	-----	500	500	500
		7251000 Haltung von Fahrzeugen	1.158,83	1.200	300	-----	300	300	300
		7261000 Dienst- und Schutzbekleidung, persönliche Ausrüstungsgegenstände	290,45	500	200	-----	200	200	200
		Arbeitskleidung Anteil 20 % RW							
		7262000 Aus- und Fortbildung, Umschulung	374,89	3.000	1.700	-----	300	300	300
		7271000 Besondere Verwaltungs- und Betriebsauszahlungen	1.140,57	2.000	2.000	-----	2.000	2.000	2.000
75	13	+ Zinsen und sonstige Finanzauszahlungen	0,00	0	0	-----	0	0	0

Gemeinde: 01 Gemeinde Flintbek

Hauptproduktbereich	5	Gestaltung und Umwelt
Produktbereich	53	Ver- und Entsorgung
Produktgruppe	538	Abwasserbeseitigung
Produkt	53802	Regenwasser

Ein- und Auszahlungsarten			Ergebnis des Vorjahres	Ansatz des Vorjahres	Ansatz des Haushaltsjahres	Verpflichtungsermächtigungen	Planung Haushaltsjahr + 1	Planung Haushaltsjahr + 2	Planung Haushaltsjahr + 3
			2018	2019	2020	2020	2021	2022	2023
			in EUR	in EUR	in EUR	in EUR	in EUR	in EUR	in EUR
1	2	3	4	5	6	7	8	9	10
73	14	+ Transferauszahlungen	0,00	0	0	-----	0	0	0
74	15	+ sonstige Auszahlungen	27.808,12	17.500	24.400	-----	17.400	17.400	17.400
		7431000 Geschäftsauszahlungen	2.473,10	4.000	10.900	-----	3.900	3.900	3.900
		*) Bücher, Zeitschr. 200 €, Bürobedarf 100 €, Post- u. Fernmeldegeb. 100 €, Reisekosten 100 €, Neukalkulation Abwasserbes. 800 €, Fortschreibung Kanalkataster 2.500 €, Mitgliedsbeitrag ATV 100 € Sanierungskonzept Schurkamp/Dickskamp 7.000 € Anteil RW							
		7441000 Steuern, Versicherungen, Schadensfälle	25.335,02	13.500	13.500	-----	13.500	13.500	13.500
		*) Niederschlagswasserabgabe							
	16	= Auszahlungen aus laufender Verwaltungstätigkeit (= Zeilen 10 bis 15)	123.363,02	120.100	139.500	-----	113.700	114.000	114.300
	17	Saldo aus laufender Verwaltungstätigkeit (= Zeilen 9 / 16)	152.557,72	153.800	100.000	-----	125.800	125.500	125.200
		Investitionstätigkeit							
681	18	Einzahlungen aus Zuweisungen und Zuschüssen für Investitionen und Investitionsförderungsmaßnahmen	0,00	0	0	0	0	0	0
682	19	+ Einzahlungen aus der Veräußerung von Grundstücken und Gebäude	0,00	0	0	0	0	0	0
683	20	+ Einzahlungen aus der Veräußerung von beweglichem Anlagevermögen	0,00	0	0	0	0	0	0
684	21	+ Einzahlungen aus der Veräußerung von Finanzanlage	0,00	0	0	0	0	0	0
685	22	+ Einzahlungen aus der Abwicklung von Baumaßnahme	0,00	0	0	0	0	0	0
686	23	+ Einzahlungen aus Rückflüssen (für Investitionen und Investitionsförderungsmaßnahmen Dritter)	0,00	0	0	0	0	0	0
688	24	+ Einzahlungen aus Beiträgen u. ä. Entgelten	0,00	0	0	0	0	0	0
689	25	+ sonstige Investitionseinzahlungen	0,00	0	0	0	0	0	0
	26	= Summe der investiven Einzahlungen	0,00	0	0	0	0	0	0
781	27	Auszahlungen von Zuweisungen und Zuschüssen für Investitionen und Investitionsförderungsmaßnahmen	0,00	0	0	0	0	0	0
782	28	+ Auszahlungen für den Erwerb von Grundstücken und Gebäuden	0,00	0	0	0	0	0	0
783	29	+ Auszahlungen für den Erwerb von beweglichem Anlagevermögen	10.359,43	700	0	0	0	0	0
		7831070 Auszahlungen für den Erwerb von Maschinen und technische Anlagen, Fahrzeugen	9.734,68	700	0	0	0	0	0
		7831080 Auszahlungen für den Erwerb von Betriebs- und Geschäftsausstattung	340,30	0	0	0	0	0	0
		7832079 Auszahlungen für den Erwerb von Sammelposten für Vermögensgegenstände des Anlagevermögens deren Anschaffungs- oder Herstellungskosten 150 Euro ohne Umsatzsteuer überschreiten, aber 1.000 Euro ohne Ums	284,45	0	0	0	0	0	0
784	30	+ Auszahlungen für den Erwerb von Finanzanlagen	0,00	0	0	0	0	0	0
785	31	+ Auszahlungen für Baumaßnahmen	26.196,73	57.400	15.000	0	0	0	0
		7851031 Auszahlungen für den Erwerb von Gebäude, Aufbauten und Betriebsvorrichtungen bei Wohnbauten *) div. Zäune RRB	0,00	51.000	15.000	0	0	0	0
		7852044 Auszahlungen für den Erwerb von Entwässerungs- und Abwasserbeseitigungsanlagen	26.196,73	6.400	0	0	0	0	0

Gemeinde: 01 Gemeinde Flintbek

Hauptproduktbereich	5	Gestaltung und Umwelt
Produktbereich	53	Ver- und Entsorgung
Produktgruppe	538	Abwasserbeseitigung
Produkt	53802	Regenwasser

Ein- und Auszahlungsarten			Ergebnis des Vorjahres	Ansatz des Vorjahres	Ansatz des Haushaltsjahres	Verpflichtungsermächtigungen	Planung Haushaltsjahr + 1	Planung Haushaltsjahr + 2	Planung Haushaltsjahr + 3
			2018	2019	2020	2020	2021	2022	2023
			in EUR	in EUR	in EUR	in EUR	in EUR	in EUR	in EUR
1	2	3	4	5	6	7	8	9	10
786	32	+ Auszahlungen für die Gewährung von Ausleihungen (für Investitionen und Investitionsförderungsmaßnahmen Dritter)	0,00	0	0	0	0	0	0
	33	+ Sonstige Investitionsauszahlungen	0,00	0	0	0	0	0	0
	34	= Summe der investiven Auszahlungen (= Zeilen 27 bis 33)	36.556,16	58.100	15.000	0	0	0	0
	35	= Saldo aus Investitionstätigkeit (= Zeilen 26 / 34)	-36.556,16	-58.100	-15.000	0	0	0	0
	36	= Finanzmittelüberschuss/-fehlbetrag (= Zeilen 17 und 35)	116.001,56	95.700	85.000	0	125.800	125.500	125.200

Gemeinde: 01 Gemeinde Flintbek

Hauptproduktbereich	5	Gestaltung und Umwelt
Produktbereich	54	Verkehrsflächen und -anlagen, ÖPVN
Produktgruppe	541	Gemeindestraßen
Produkt	54101	Gemeindestraßen

Ein- und Auszahlungsarten			Ergebnis des Vorjahres	Ansatz des Vorjahres	Ansatz des Haushaltsjahres	Verpflichtungsermächtigungen	Planung Haushaltsjahr + 1	Planung Haushaltsjahr + 2	Planung Haushaltsjahr + 3
			2018	2019	2020	2020	2021	2022	2023
			in EUR	in EUR	in EUR	in EUR	in EUR	in EUR	in EUR
1	2	3	4	5	6	7	8	9	10
<b>Ohne Projektzuordnung</b>									
		laufende Verwaltungstätigkeit							
60	1	Steuern und ähnliche Abgaben	0,00	0	0	-----	0	0	0
61	2	+ Zuweisungen und allgemeine Umlagen	0,00	6.000	0	-----	0	0	0
		<i>6142000 Zuweisungen und Zuschüsse für laufende Zwecke von Gemeinden (GV) *) Zuwendung barrierefreie Umgestaltung Haltestelle Gartenstraße/Butenschönredder</i>	0,00	6.000	0	-----	0	0	0
62	3	+ Sonstige Transfereinzahlungen	0,00	0	0	-----	0	0	0
63	4	+ öffentlich-rechtliche Leistungsentgelte	0,00	0	0	-----	0	0	0
641	5	+ privatrechtliche Leistungsentgelte	2.359,43	2.000	2.000	-----	2.000	2.000	2.000
642		<i>6461000 Sonstige privatrechtliche Leistungsentgelte *) Ertrag lfd. 800 €, Stadtwerke Kiel AG Erst. f. Leitungsbaumaßnahmen 1.200 €.</i>	2.359,43	2.000	2.000	-----	2.000	2.000	2.000
646									
648	6	+ Kostenerstattungen und Kostenumlagen	0,00	0	0	-----	0	0	0
65	7	+ sonstige Einzahlungen	0,00	0	0	-----	0	0	0
66	8	+ Zinsen und sonstige Finanzeinzahlungen	0,00	0	0	-----	0	0	0
	9	= Einzahlungen aus laufender Verwaltungstätigkeit	2.359,43	8.000	2.000	-----	2.000	2.000	2.000
70	10	Personalauszahlungen	36.737,00	35.900	48.800	-----	49.500	50.100	50.900
		<i>7011000 Dienstbezüge Beamte/-innen</i>	0,00	4.000	11.100	-----	11.300	11.400	11.600
		<i>7012000 Dienstbezüge Arbeitnehmer/-innen</i>	29.021,60	23.400	25.000	-----	25.400	25.800	26.100
		<i>7021000 Beiträge zu Versorgungskassen für Beamte/-innen</i>	0,00	2.300	6.100	-----	6.200	6.300	6.400
		<i>7022000 Beiträge zu Versorgungskassen Arbeitnehmer/-innen</i>	1.997,81	1.600	1.500	-----	1.500	1.500	1.600
		<i>7032000 Beiträge zur gesetzlichen Sozialversicherung Arbeitnehmer/-innen</i>	5.591,71	4.500	4.900	-----	5.000	5.000	5.100
		<i>7041000 Beihilfen, Unterstützungsleistungen und dgl. für Beschäftigte</i>	125,88	100	200	-----	100	100	100
71	11	+ Versorgungsauszahlungen	0,00	0	0	-----	0	0	0
72	12	+ Auszahlungen für Sach- u. Dienstleistungen	142.815,40	386.600	377.000	-----	169.000	212.500	212.500
		<i>7221000 Auszahlungen für Unterhaltung des sonstigen unbeweglichen Vermögens *) Asphalt-Flickarbeiten 55.000 €, Straßenabläufe Reparatur 15.000 €, Pflasterarbeiten Bürgersteige 15.000 €, Sanierung Brückenpfeiler Brückenstraße 17.000 €, Banketten abbagern (Wasserauf) 10.000 €, Brücke Molfsee u. Freeweidbrücke einfache Prüfung 1.500 €, Weiße Brücke Hauptprüfung 1.000 €, Wirtschaftswege 3.500 €, Bushaltestellen 2.500 €, Winterdienst 5.000 €, Reinigung Straßenabläufe 11.000 €, *Sperrvermerk UmWegeA v. 28.11.19 *: Asphalterneuerungen laut Prioritätenliste 208.500 €, Banketten+Gräben mähen 20.000 €, Beschilderung Mitfahrbanke 3.000 € *) 1. lfd. Bedarf und Ersatz von Verkehrsschildern 3.000 €.</i>	138.698,86	380.600	371.000	-----	163.000	206.500	206.500
		<i>7241000 Auszahlungen für Bewirtschaftung der Grundstücke, baulichen Anlagen usw. *) Abfallentsorgung aus dem gesamten Gemeindegebiet</i>	3.139,16	6.000	6.000	-----	6.000	6.000	6.000

Gemeinde: 01 Gemeinde Flintbek

Hauptproduktbereich	5	Gestaltung und Umwelt
Produktbereich	54	Verkehrsflächen und -anlagen, ÖPVN
Produktgruppe	541	Gemeindestraßen
Produkt	54101	Gemeindestraßen

Ein- und Auszahlungsarten			Ergebnis des Vorjahres	Ansatz des Vorjahres	Ansatz des Haushaltsjahres	Verpflichtungsermächtigungen	Planung Haushaltsjahr + 1	Planung Haushaltsjahr + 2	Planung Haushaltsjahr + 3
			2018	2019	2020	2020	2021	2022	2023
			in EUR	in EUR	in EUR	in EUR	in EUR	in EUR	in EUR
1	2	3	4	5	6	7	8	9	10
		7271000 Besondere Verwaltungs- und Betriebsauszahlungen *) Verkehrszeichen und ähnl. neu veranschlagt bei 54101.5221100.	977,38	0	0	----	0	0	0
75	13	+ Zinsen und sonstige Finanzauszahlungen	0,00	0	0	----	0	0	0
73	14	+ Transferauszahlungen	0,00	0	0	----	0	0	0
74	15	+ sonstige Auszahlungen 7431000 Geschäftsauszahlungen	15.393,84 15.393,84	0 0	0 0	----	0 0	0 0	0 0
	16	= Auszahlungen aus laufender Verwaltungstätigkeit (= Zeilen 10 bis 15)	194.946,24	422.500	425.800	----	218.500	262.600	263.400
	17	Saldo aus laufender Verwaltungstätigkeit (= Zeilen 9 / 16)	-192.586,81	-414.500	-423.800	----	-216.500	-260.600	-261.400
		Investitionstätigkeit							
681	18	Einzahlungen aus Zuweisungen und Zuschüssen für Investitionen und Investitionsförderungsmaßnahmen	0,00	0	0	0	0	0	0
682	19	+ Einzahlungen aus der Veräußerung von Grundstücken und Gebäuden 6821041 Einzahlungen aus der Veräußerung von Grund und Boden des Infrastrukturvermögens	0,00 0,00	100 100	0 0	0 0	0 0	0 0	0 0
683	20	+ Einzahlungen aus der Veräußerung von beweglichem Anlagevermögen 6831070 Einzahlungen aus der Veräußerung von Maschinen und technische Anlagen, Fahrzeuge	0,00 0,00	19.000 19.000	0 0	0 0	0 0	0 0	0 0
684	21	+ Einzahlungen aus der Veräußerung von Finanzanlage	0,00	0	0	0	0	0	0
685	22	+ Einzahlungen aus der Abwicklung von Baumaßnahme	0,00	0	0	0	0	0	0
686	23	+ Einzahlungen aus Rückflüssen (für Investitionen und Investitionsförderungsmaßnahmen Dritter)	0,00	0	0	0	0	0	0
688	24	+ Einzahlungen aus Beiträgen u. ä. Entgelten	0,00	0	0	0	0	0	0
689	25	+ sonstige Investitionseinzahlungen	0,00	0	0	0	0	0	0
	26	= Summe der investiven Einzahlungen	0,00	19.100	0	0	0	0	0
781	27	Auszahlungen von Zuweisungen und Zuschüssen für Investitionen und Investitionsförderungsmaßnahmen	0,00	0	0	0	0	0	0
782	28	+ Auszahlungen für den Erwerb von Grundstücken und Gebäuden 7821041 Auszahlungen für den Erwerb von Grund und Boden des Infrastrukturvermögens	0,00 0,00	6.400 6.400	0 0	0 0	0 0	0 0	0 0
783	29	+ Auszahlungen für den Erwerb von beweglichem Anlagevermögen 7831070 Auszahlungen für den Erwerb von Maschinen und technische Anlagen, Fahrzeugen 7832079 Auszahlungen für den Erwerb von Sammelposten für Vermögensgegenstände des Anlagevermögens deren Anschaffungs- oder Herstellungskosten 150 Euro ohne Umsatzsteuer überschreiten, aber 1.000 Euro ohne Ums	752,20 0,00 752,20	37.000 37.000 0	0 0 0	0 0 0	0 0 0	0 0 0	0 0 0
784	30	+ Auszahlungen für den Erwerb von Finanzanlagen	0,00	0	0	0	0	0	0
785	31	+ Auszahlungen für Baumaßnahmen 7851031 Auszahlungen für den Erwerb von Gebäuden, Aufbauten und Betriebsvorrichtungen bei Wohnbauten	14.927,61 570,62	0 0	3.000 0	0 0	0 0	0 0	0 0

Gemeinde: 01 Gemeinde Flintbek

Hauptproduktbereich	5	Gestaltung und Umwelt
Produktbereich	54	Verkehrsflächen und -anlagen, ÖPVN
Produktgruppe	541	Gemeindestraßen
Produkt	54101	Gemeindestraßen

Ein- und Auszahlungsarten			Ergebnis des Vorjahres	Ansatz des Vorjahres	Ansatz des Haushaltsjahres	Verpflichtungsermächtigungen	Planung Haushaltsjahr + 1	Planung Haushaltsjahr + 2	Planung Haushaltsjahr + 3
			2018	2019	2020	2020	2021	2022	2023
			in EUR	in EUR	in EUR	in EUR	in EUR	in EUR	in EUR
1	2	3	4	5	6	7	8	9	10
		7852045 Auszahlungen für den Erwerb von Straßennetz mit Wegen, Plätzen und Verkehrslenkungsanlagen	0,00	0	3.000	0	0	0	0
		*) Anschaffung mobiles Geschwindigkeitsmessgerät 3.000 € gem. Beschluss UmWegeA v. 28.11.2019							
		7853046 Auszahlungen für den Erwerb von Sonstige Bauten des Infrastrukturvermögens	14.356,99	0	0	0	0	0	0
786	32	+ Auszahlungen für die Gewährung von Ausleihungen (für Investitionen und Investitionsförderungsmaßnahmen Dritter)	0,00	0	0	0	0	0	0
	33	+ Sonstige Investitionsauszahlungen	0,00	0	0	0	0	0	0
	34	= Summe der investiven Auszahlungen (= Zeilen 27 bis 33)	15.679,81	43.400	3.000	0	0	0	0
	35	= Saldo aus Investitionstätigkeit (= Zeilen 26 / 34)	-15.679,81	-24.300	-3.000	0	0	0	0
	36	= Finanzmittelüberschuss/-fehlbetrag (= Zeilen 17 und 35)	-208.266,62	-438.800	-426.800	0	-216.500	-260.600	-261.400

512 Gartenstraße  
Ausbau und Reparatur der Gartemstraße

laufende Verwaltungstätigkeit									
60	1	Steuern und ähnliche Abgaben	0,00	0	0	----	0	0	0
61	2	+ Zuweisungen und allgemeine Umlagen	0,00	0	0	----	0	0	0
62	3	+ Sonstige Transfereinzahlungen	0,00	0	0	----	0	0	0
63	4	+ öffentlich-rechtliche Leistungsentgelte	0,00	0	0	----	0	0	0
641	5	+ privatrechtliche Leistungsentgelte	0,00	0	0	----	0	0	0
642									
646									
648	6	+ Kostenerstattungen und Kostenumlagen	0,00	0	0	----	0	0	0
65	7	+ sonstige Einzahlungen	0,00	0	0	----	0	0	0
66	8	+ Zinsen und sonstige Finanzeinzahlungen	0,00	0	0	----	0	0	0
	9	= Einzahlungen aus laufender Verwaltungstätigkeit	0,00	0	0	----	0	0	0
70	10	Personalauszahlungen	0,00	0	0	----	0	0	0
71	11	+ Versorgungsauszahlungen	0,00	0	0	----	0	0	0
72	12	+ Auszahlungen für Sach- u. Dienstleistungen	0,00	0	0	----	0	0	0
75	13	+ Zinsen und sonstige Finanzauszahlungen	0,00	0	0	----	0	0	0
73	14	+ Transferauszahlungen	0,00	0	0	----	0	0	0
74	15	+ sonstige Auszahlungen	0,00	0	0	----	0	0	0
	16	= Auszahlungen aus laufender Verwaltungstätigkeit (= Zeilen 10 bis 15)	0,00	0	0	----	0	0	0
	17	Saldo aus laufender Verwaltungstätigkeit (= Zeilen 9 / 16)	0,00	0	0	----	0	0	0
Investitionstätigkeit									
681	18	Einzahlungen aus Zuweisungen und Zuschüssen für Investitionen und Investitionsförderungsmaßnahmen	0,00	0	0	0	0	0	0
682	19	+ Einzahlungen aus der Veräußerung von Grundstücken und Gebäude	0,00	0	0	0	0	0	0
683	20	+ Einzahlungen aus der Veräußerung von beweglichem Anlagevermögen	0,00	0	0	0	0	0	0
684	21	+ Einzahlungen aus der Veräußerung von Finanzanlage	0,00	0	0	0	0	0	0

Gemeinde: 01 Gemeinde Flintbek

Hauptproduktbereich	5	Gestaltung und Umwelt
Produktbereich	54	Verkehrsflächen und -anlagen, ÖPVN
Produktgruppe	541	Gemeindestraßen
Produkt	54101	Gemeindestraßen

Ein- und Auszahlungsarten			Ergebnis des Vorjahres	Ansatz des Vorjahres	Ansatz des Haushaltsjahres	Verpflichtungsermächtigungen	Planung Haushaltsjahr + 1	Planung Haushaltsjahr + 2	Planung Haushaltsjahr + 3
			2018	2019	2020	2020	2021	2022	2023
			in EUR	in EUR	in EUR	in EUR	in EUR	in EUR	in EUR
1	2	3	4	5	6	7	8	9	10
685	22	+ Einzahlungen aus der Abwicklung von Baumaßnahme	0,00	0	0	0	0	0	0
686	23	+ Einzahlungen aus Rückflüssen (für Investitionen und Investitionsförderungsmaßnahmen Dritter)	0,00	0	0	0	0	0	0
688	24	+ Einzahlungen aus Beiträgen u. ä. Entgelten <i>6881000 Beiträge und ähnliche Entgelte</i>	0,00 <i>0,00</i>	320.000 <i>320.000</i>	0 <i>0</i>	0 <i>0</i>	0 <i>0</i>	0 <i>0</i>	0 <i>0</i>
689	25	+ sonstige Investitionseinzahlungen	0,00	0	0	0	0	0	0
	26	= Summe der investiven Einzahlungen	0,00	320.000	0	0	0	0	0
781	27	Auszahlungen von Zuweisungen und Zuschüssen für Investitionen und Investitionsförderungsmaßnahmen	0,00	0	0	0	0	0	0
782	28	+ Auszahlungen für den Erwerb von Grundstücken und Gebäuden	0,00	0	0	0	0	0	0
783	29	+ Auszahlungen für den Erwerb von beweglichem Anlagevermögen	0,00	0	0	0	0	0	0
784	30	+ Auszahlungen für den Erwerb von Finanzanlagen	0,00	0	0	0	0	0	0
785	31	+ Auszahlungen für Baumaßnahmen <i>7852000 Auszahlungen aus Tiefbaumaßnahmen</i>	548.769,19 <i>548.769,19</i>	0 <i>0</i>	0 <i>0</i>	0 <i>0</i>	0 <i>0</i>	0 <i>0</i>	0 <i>0</i>
786	32	+ Auszahlungen für die Gewährung von Ausleihungen (für Investitionen und Investitionsförderungsmaßnahmen Dritter)	0,00	0	0	0	0	0	0
	33	+ Sonstige Investitionsauszahlungen	0,00	0	0	0	0	0	0
	34	= Summe der investiven Auszahlungen (= Zeilen 27 bis 33)	548.769,19	0	0	0	0	0	0
	35	= Saldo aus Investitionstätigkeit (= Zeilen 26 / 34)	-548.769,19	320.000	0	0	0	0	0
	36	= Finanzmittelüberschuss/-fehlbetrag (= Zeilen 17 und 35)	-548.769,19	320.000	0	0	0	0	0



Gemeinde: 01 Gemeinde Flintbek

Hauptproduktbereich	5	Gestaltung und Umwelt
Produktbereich	54	Verkehrsflächen und -anlagen, ÖPVN
Produktgruppe	541	Gemeindestraßen
Produkt	54102	Straßenbeleuchtung

Ein- und Auszahlungsarten			Ergebnis des Vorjahres	Ansatz des Vorjahres	Ansatz des Haushaltsjahres	Verpflichtungsermächtigungen	Planung Haushaltsjahr + 1	Planung Haushaltsjahr + 2	Planung Haushaltsjahr + 3
			2018	2019	2020	2020	2021	2022	2023
			in EUR	in EUR	in EUR	in EUR	in EUR	in EUR	in EUR
1	2	3	4	5	6	7	8	9	10
<b>Ohne Projektzuordnung</b>									
		laufende Verwaltungstätigkeit							
60	1	Steuern und ähnliche Abgaben	0,00	0	0	-----	0	0	0
61	2	+ Zuweisungen und allgemeine Umlagen	0,00	0	0	-----	0	0	0
62	3	+ Sonstige Transfereinzahlungen	0,00	0	0	-----	0	0	0
63	4	+ öffentlich-rechtliche Leistungsentgelte	0,00	0	0	-----	0	0	0
641	5	+ privatrechtliche Leistungsentgelte	1.069,69	500	500	-----	500	500	500
642									
646		6461000 Sonstige privatrechtliche Leistungsentgelte	1.069,69	500	500	-----	500	500	500
648	6	+ Kostenerstattungen und Kostenumlagen	0,00	0	0	-----	0	0	0
65	7	+ sonstige Einzahlungen	0,00	0	0	-----	0	0	0
66	8	+ Zinsen und sonstige Finanzeinzahlungen	0,00	0	0	-----	0	0	0
	9	= Einzahlungen aus laufender Verwaltungstätigkeit	1.069,69	500	500	-----	500	500	500
70	10	Personalauszahlungen	3.016,95	3.300	3.600	-----	3.600	3.700	3.700
		7012000 Dienstbezüge Arbeitnehmer/-innen	2.374,62	2.500	2.700	-----	2.700	2.800	2.800
		7022000 Beiträge zu Versorgungskassen Arbeitnehmer/-innen	164,12	200	200	-----	200	200	200
		7032000 Beiträge zur gesetzlichen Sozialversicherung Arbeitnehmer/-innen	468,15	500	600	-----	600	600	600
		7041000 Beihilfen, Unterstützungsleistungen und dgl. für Beschäftigte	10,06	100	100	-----	100	100	100
71	11	+ Versorgungsauszahlungen	0,00	0	0	-----	0	0	0
72	12	+ Auszahlungen für Sach- u. Dienstleistungen	44.574,30	35.000	35.000	-----	35.000	35.000	35.000
		7221000 Auszahlungen für Unterhaltung des sonstigen unbeweglichen Vermögens ) Lfd. Unterhaltung 1.000 €, Beseitigung von Kabelfehlern 4.000 €, Standfestigkeitsprüfungen usw. 5.000 €,	25.024,20	10.000	10.000	-----	10.000	10.000	10.000
		7241000 Auszahlungen für Bewirtschaftung der Grundstücke, baulichen Anlagen usw..	1.741,00	0	0	-----	0	0	0
		7241100 Auszahlungen f. Bewirtschaftungen d. Grundst., Energiekosten	17.809,10	25.000	25.000	-----	25.000	25.000	25.000
75	13	+ Zinsen und sonstige Finanzauszahlungen	0,00	0	0	-----	0	0	0
73	14	+ Transferauszahlungen	0,00	0	0	-----	0	0	0
74	15	+ sonstige Auszahlungen	0,00	0	0	-----	0	0	0
	16	= Auszahlungen aus laufender Verwaltungstätigkeit (= Zeilen 10 bis 15)	47.591,25	38.300	38.600	-----	38.600	38.700	38.700
	17	Saldo aus laufender Verwaltungstätigkeit (= Zeilen 9 / 16)	-46.521,56	-37.800	-38.100	-----	-38.100	-38.200	-38.200
		Investitionstätigkeit							
681	18	Einzahlungen aus Zuweisungen und Zuschüssen für Investitionen und Investitionsförderungsmaßnahmen	0,00	0	0	0	0	0	0
682	19	+ Einzahlungen aus der Veräußerung von Gundstücken und Gebäude	0,00	0	0	0	0	0	0
683	20	+ Einzahlungen aus der Veräußerung von beweglichem Anlagevermögen	0,00	0	0	0	0	0	0
684	21	+ Einzahlungen aus der Veräußerung von Finanzanlage	0,00	0	0	0	0	0	0

Gemeinde: 01 Gemeinde Flintbek

Hauptproduktbereich	5	Gestaltung und Umwelt
Produktbereich	54	Verkehrsflächen und -anlagen, ÖPVN
Produktgruppe	541	Gemeindestraßen
Produkt	54102	Straßenbeleuchtung

Ein- und Auszahlungsarten			Ergebnis des Vorjahres	Ansatz des Vorjahres	Ansatz des Haushaltsjahres	Verpflichtungsermächtigungen	Planung Haushaltsjahr + 1	Planung Haushaltsjahr + 2	Planung Haushaltsjahr + 3
			2018	2019	2020	2020	2021	2022	2023
			in EUR	in EUR	in EUR	in EUR	in EUR	in EUR	in EUR
1	2	3	4	5	6	7	8	9	10
685	22	+ Einzahlungen aus der Abwicklung von Baumaßnahme	0,00	0	0	0	0	0	0
686	23	+ Einzahlungen aus Rückflüssen (für Investitionen und Investitionsförderungsmaßnahmen Dritter)	0,00	0	0	0	0	0	0
688	24	+ Einzahlungen aus Beiträgen u. ä. Entgelten	0,00	0	0	0	0	0	0
689	25	+ sonstige Investitionseinzahlungen	0,00	0	0	0	0	0	0
	26	= Summe der investiven Einzahlungen	0,00	0	0	0	0	0	0
781	27	Auszahlungen von Zuweisungen und Zuschüssen für Investitionen und Investitionsförderungsmaßnahmen	0,00	0	0	0	0	0	0
782	28	+ Auszahlungen für den Erwerb von Grundstücken und Gebäuden	0,00	0	0	0	0	0	0
783	29	+ Auszahlungen für den Erwerb von beweglichem Anlagevermögen	0,00	0	0	0	0	0	0
784	30	+ Auszahlungen für den Erwerb von Finanzanlagen	0,00	0	0	0	0	0	0
785	31	+ Auszahlungen für Baumaßnahmen	0,00	14.000	14.000	0	0	0	0
		<i>7852045 Auszahlungen für den Erwerb von Straßennetz mit Wegen, Plätzen und Verkehrslenkungsanlagen</i>	<i>0,00</i>	<i>14.000</i>	<i>14.000</i>	<i>0</i>	<i>0</i>	<i>0</i>	<i>0</i>
		<i>*) Straßenbeleuchtung Bergkoppel/Nachtkoppel 6.000 €, Straßenbeleuchtung Schurkamp/Hasselbusch 8.000 €</i>							
786	32	+ Auszahlungen für die Gewährung von Ausleihungen (für Investitionen und Investitionsförderungsmaßnahmen Dritter)	0,00	0	0	0	0	0	0
	33	+ Sonstige Investitionsauszahlungen	0,00	0	0	0	0	0	0
	34	= Summe der investiven Auszahlungen (= Zeilen 27 bis 33)	0,00	14.000	14.000	0	0	0	0
	35	= Saldo aus Investitionstätigkeit (= Zeilen 26 / 34)	0,00	-14.000	-14.000	0	0	0	0
	36	= Finanzmittelüberschuss/-fehlbetrag (= Zeilen 17 und 35)	-46.521,56	-51.800	-52.100	0	-38.100	-38.200	-38.200

Gemeinde: 01 Gemeinde Flintbek

Hauptproduktbereich	5	Gestaltung und Umwelt
Produktbereich	55	Natur- und Landschaftspflege
Produktgruppe	551	Öffentliches Grün/Landschaftsbau
Produkt	55101	Öffentliche Grünanlagen

Ein- und Auszahlungsarten			Ergebnis des Vorjahres	Ansatz des Vorjahres	Ansatz des Haushaltsjahres	Verpflichtungsermächtigungen	Planung Haushaltsjahr + 1	Planung Haushaltsjahr + 2	Planung Haushaltsjahr + 3
			2018	2019	2020	2020	2021	2022	2023
			in EUR	in EUR	in EUR	in EUR	in EUR	in EUR	in EUR
1	2	3	4	5	6	7	8	9	10
<b>Ohne Projektzuordnung</b>									
		laufende Verwaltungstätigkeit							
60	1	Steuern und ähnliche Abgaben	0,00	0	0	-----	0	0	0
61	2	+ Zuweisungen und allgemeine Umlagen	0,00	0	0	-----	0	0	0
62	3	+ Sonstige Transfereinzahlungen	0,00	0	0	-----	0	0	0
63	4	+ öffentlich-rechtliche Leistungsentgelte	0,00	0	0	-----	0	0	0
641	5	+ privatrechtliche Leistungsentgelte	567,71	400	0	-----	0	0	0
642									
646		6461000 Sonstige privatrechtliche Leistungsentgelte *) Erträge aus Holzverwertung	567,71	400	0	-----	0	0	0
648	6	+ Kostenerstattungen und Kostenumlagen	0,00	0	0	-----	0	0	0
65	7	+ sonstige Einzahlungen	0,00	0	0	-----	0	0	0
66	8	+ Zinsen und sonstige Finanzeinzahlungen	0,00	0	0	-----	0	0	0
	9	= Einzahlungen aus laufender Verwaltungstätigkeit	567,71	400	0	-----	0	0	0
70	10	Personalauszahlungen	0,00	33.800	29.000	-----	29.400	29.800	30.300
		7012000 Dienstbezüge Arbeitnehmer/-innen	0,00	26.400	22.500	-----	22.800	23.200	23.500
		7022000 Beiträge zu Versorgungskassen Arbeitnehmer/-innen	0,00	1.800	1.500	-----	1.500	1.500	1.600
		7032000 Beiträge zur gesetzlichen Sozialversicherung Arbeitnehmer/-innen	0,00	5.400	4.800	-----	4.900	4.900	5.000
		7041000 Beihilfen, Unterstützungsleistungen und dgl. für Beschäftigte	0,00	200	200	-----	200	200	200
71	11	+ Versorgungsauszahlungen	0,00	0	0	-----	0	0	0
72	12	+ Auszahlungen für Sach- u. Dienstleistungen	45.222,36	90.200	72.000	-----	72.000	72.000	72.000
		7221000 Auszahlungen für Unterhaltung des sonstigen unbeweglichen Vermögens	43.365,03	88.700	72.000	-----	72.000	72.000	72.000
		*) *Sperrvermerk UmWegeA v. 28.11.2019: 1. Pflegeauftrag 50.000 € *, Hundekotentsorgungsbeutel 1.000 €, Aufputzen von Knicks 5.000 €, Knick Tennishalle : Überhälterpflege 2.000 €, Ersatz-und Neupflanzung von Bäumen 1.000 €, *Sperrvermerk UmWegeA v. 28.11.2019: Blumen f. Ortsgestaltung 1.000 € *, Entsorgung Grünschnitt 2.000 €, Baumpflege-und Fällung 7.000 €, *Sperrvermerk UmWegeA v. 28.11.2019: Erneuerung Grünfläche Butenschönsredder 30 3.000 € *							
		7271000 Besondere Verwaltungs- und Betriebsauszahlungen	1.262,00	0	0	-----	0	0	0
		7291000 Auszahlungen für sonstige Dienstleistungen	595,33	1.500	0	-----	0	0	0
75	13	+ Zinsen und sonstige Finanzauszahlungen	0,00	0	0	-----	0	0	0
73	14	+ Transferauszahlungen	400,00	400	600	-----	600	600	600
		7318000 Auszahlungen für Zuweisungen und Zuschüsse für laufende Zwecke an übrige Bereiche	400,00	400	600	-----	600	600	600
		*) Jährlicher Zuschuss an den Kultur- und Verschönerungsverein 600 € (Beschluss BJKS vom 11.09.2019)							
74	15	+ sonstige Auszahlungen	1.675,60	0	0	-----	0	0	0
		7431000 Geschäftsauszahlungen	1.675,60	0	0	-----	0	0	0
	16	= Auszahlungen aus laufender Verwaltungstätigkeit (= Zeilen 10 bis 15)	47.297,96	124.400	101.600	-----	102.000	102.400	102.900

Gemeinde: 01 Gemeinde Flintbek

Hauptproduktbereich	5	Gestaltung und Umwelt
Produktbereich	55	Natur- und Landschaftspflege
Produktgruppe	551	Öffentliches Grün/Landschaftsbau
Produkt	55101	Öffentliche Grünanlagen

Ein- und Auszahlungsarten			Ergebnis des Vorjahres	Ansatz des Vorjahres	Ansatz des Haushaltsjahres	Verpflichtungsermächtigungen	Planung Haushaltsjahr + 1	Planung Haushaltsjahr + 2	Planung Haushaltsjahr + 3
			2018	2019	2020	2020	2021	2022	2023
			in EUR	in EUR	in EUR	in EUR	in EUR	in EUR	in EUR
1	2	3	4	5	6	7	8	9	10
	17	Saldo aus laufender Verwaltungstätigkeit (= Zeilen 9 / 16)	-46.730,25	-124.000	-101.600	- - - -	-102.000	-102.400	-102.900
		Investitionstätigkeit							
681	18	Einzahlungen aus Zuweisungen und Zuschüssen für Investitionen und Investitionsförderungsmaßnahmen	0,00	0	0	0	0	0	0
682	19	+ Einzahlungen aus der Veräußerung von Grundstücken und Gebäude	0,00	0	0	0	0	0	0
683	20	+ Einzahlungen aus der Veräußerung von beweglichem Anlagevermögen	0,00	0	0	0	0	0	0
684	21	+ Einzahlungen aus der Veräußerung von Finanzanlage	0,00	0	0	0	0	0	0
685	22	+ Einzahlungen aus der Abwicklung von Baumaßnahme	0,00	0	0	0	0	0	0
686	23	+ Einzahlungen aus Rückflüssen (für Investitionen und Investitionsförderungsmaßnahmen Dritter)	0,00	0	0	0	0	0	0
688	24	+ Einzahlungen aus Beiträgen u. ä. Entgelten	0,00	0	0	0	0	0	0
689	25	+ sonstige Investitionseinzahlungen	0,00	0	0	0	0	0	0
	26	= Summe der investiven Einzahlungen	0,00	0	0	0	0	0	0
781	27	Auszahlungen von Zuweisungen und Zuschüssen für Investitionen und Investitionsförderungsmaßnahmen	0,00	0	0	0	0	0	0
782	28	+ Auszahlungen für den Erwerb von Grundstücken und Gebäuden	0,00	0	0	0	0	0	0
783	29	+ Auszahlungen für den Erwerb von beweglichem Anlagevermögen	0,00	0	3.500	0	0	0	0
		<i>7832079 Auszahlungen für den Erwerb von Sammelposten für Vermögensgegenstände des Anlagevermögens deren Anschaffungs- oder Herstellungskosten 150 Euro ohne Umsatzsteuer überschreiten, aber 1.000 Euro ohne Ums</i>	0,00	0	3.500	0	0	0	0
		<i>Anschaffung einer Spillwinde + Zubehör zur Bergung von Baumstämmen</i>							
784	30	+ Auszahlungen für den Erwerb von Finanzanlagen	0,00	0	0	0	0	0	0
785	31	+ Auszahlungen für Baumaßnahmen	3.808,00	2.000	0	0	0	0	0
		<i>7851031 Auszahlungen für den Erwerb von Gebäuden, Aufbauten und Betriebsvorrichtungen bei Wohnbauten</i>	3.808,00	2.000	0	0	0	0	0
786	32	+ Auszahlungen für die Gewährung von Ausleihungen (für Investitionen und Investitionsförderungsmaßnahmen Dritter)	0,00	0	0	0	0	0	0
	33	+ Sonstige Investitionsauszahlungen	0,00	0	0	0	0	0	0
	34	= Summe der investiven Auszahlungen (= Zeilen 27 bis 33)	3.808,00	2.000	3.500	0	0	0	0
	35	= Saldo aus Investitionstätigkeit (= Zeilen 26 / 34)	-3.808,00	-2.000	-3.500	0	0	0	0
	36	= Finanzmittelüberschuss/-fehlbetrag (= Zeilen 17 und 35)	-50.538,25	-126.000	-105.100	0	-102.000	-102.400	-102.900

Gemeinde: 01 Gemeinde Flintbek

Hauptproduktbereich	5	Gestaltung und Umwelt
Produktbereich	55	Natur- und Landschaftspflege
Produktgruppe	551	Öffentliches Grün/Landschaftsbau
Produkt	55102	Spielplätze

Ein- und Auszahlungsarten			Ergebnis des Vorjahres	Ansatz des Vorjahres	Ansatz des Haushaltsjahres	Verpflichtungsermächtigungen	Planung Haushaltsjahr + 1	Planung Haushaltsjahr + 2	Planung Haushaltsjahr + 3
			2018	2019	2020	2020	2021	2022	2023
			in EUR	in EUR	in EUR	in EUR	in EUR	in EUR	in EUR
1	2	3	4	5	6	7	8	9	10

Ohne Projektzuordnung

		laufende Verwaltungstätigkeit							
60	1	Steuern und ähnliche Abgaben	0,00	0	0	-----	0	0	0
61	2	+ Zuweisungen und allgemeine Umlagen	0,00	0	0	-----	0	0	0
62	3	+ Sonstige Transfereinzahlungen	0,00	0	0	-----	0	0	0
63	4	+ öffentlich-rechtliche Leistungsentgelte	0,00	0	0	-----	0	0	0
641	5	+ privatrechtliche Leistungsentgelte	0,00	0	0	-----	0	0	0
642									
646									
648	6	+ Kostenerstattungen und Kostenumlagen	0,00	0	0	-----	0	0	0
65	7	+ sonstige Einzahlungen	0,00	0	0	-----	0	0	0
66	8	+ Zinsen und sonstige Finanzeinzahlungen	0,00	0	0	-----	0	0	0
	9	= Einzahlungen aus laufender Verwaltungstätigkeit	0,00	0	0	-----	0	0	0
70	10	Personalauszahlungen	0,00	9.600	0	-----	100	100	100
		7012000 Dienstbezüge Arbeitnehmer/-innen	0,00	7.500	0	-----	0	0	0
		7022000 Beiträge zu Versorgungskassen Arbeitnehmer/-innen	0,00	500	0	-----	0	0	0
		7032000 Beiträge zur gesetzlichen Sozialversicherung Arbeitnehmer/-innen	0,00	1.500	0	-----	0	0	0
		7041000 Beihilfen, Unterstützungsleistungen und dgl. für Beschäftigte	0,00	100	0	-----	100	100	100
71	11	+ Versorgungsauszahlungen	0,00	0	0	-----	0	0	0
72	12	+ Auszahlungen für Sach- u. Dienstleistungen	6.111,08	13.100	10.100	-----	10.100	10.100	10.100
		7221000 Auszahlungen für Unterhaltung des sonstigen unbeweglichen Vermögens *)1 Lfd. Unterhaltung 3.500 €, Reinigung Sandflächen 6.600 €	6.111,08	13.100	10.100	-----	10.100	10.100	10.100
75	13	+ Zinsen und sonstige Finanzauszahlungen	0,00	0	0	-----	0	0	0
73	14	+ Transferauszahlungen	0,00	0	0	-----	0	0	0
74	15	+ sonstige Auszahlungen	0,00	0	0	-----	0	0	0
	16	= Auszahlungen aus laufender Verwaltungstätigkeit (= Zeilen 10 bis 15)	6.111,08	22.700	10.100	-----	10.200	10.200	10.200
	17	Saldo aus laufender Verwaltungstätigkeit (= Zeilen 9 / 16)	-6.111,08	-22.700	-10.100	-----	-10.200	-10.200	-10.200
		Investitionstätigkeit							
681	18	Einzahlungen aus Zuweisungen und Zuschüssen für Investitionen und Investitionsförderungsmaßnahmen	0,00	0	0	0	0	0	0
682	19	+ Einzahlungen aus der Veräußerung von Grundstücken und Gebäude	0,00	0	0	0	0	0	0
683	20	+ Einzahlungen aus der Veräußerung von beweglichem Anlagevermögen	0,00	0	0	0	0	0	0
684	21	+ Einzahlungen aus der Veräußerung von Finanzanlage	0,00	0	0	0	0	0	0
685	22	+ Einzahlungen aus der Abwicklung von Baumaßnahme	0,00	0	0	0	0	0	0
686	23	+ Einzahlungen aus Rückflüssen (für Investitionen und Investitionsförderungsmaßnahmen Dritter)	0,00	0	0	0	0	0	0
688	24	+ Einzahlungen aus Beiträgen u. ä. Entgelten	0,00	0	0	0	0	0	0
689	25	+ sonstige Investitionseinzahlungen	0,00	0	0	0	0	0	0

Gemeinde: 01 Gemeinde Flintbek

Hauptproduktbereich	5	Gestaltung und Umwelt
Produktbereich	55	Natur- und Landschaftspflege
Produktgruppe	551	Öffentliches Grün/Landschaftsbau
Produkt	55102	Spielplätze

Ein- und Auszahlungsarten			Ergebnis des Vorjahres	Ansatz des Vorjahres	Ansatz des Haushaltsjahres	Verpflichtungsermächtigungen	Planung Haushaltsjahr + 1	Planung Haushaltsjahr + 2	Planung Haushaltsjahr + 3
			2018	2019	2020	2020	2021	2022	2023
			in EUR	in EUR	in EUR	in EUR	in EUR	in EUR	in EUR
1	2	3	4	5	6	7	8	9	10
	26	= Summe der investiven Einzahlungen	0,00	0	0	0	0	0	0
781	27	Auszahlungen von Zuweisungen und Zuschüssen für Investitionen und Investitionsförderungsmaßnahmen	0,00	0	0	0	0	0	0
782	28	+ Auszahlungen für den Erwerb von Grundstücken und Gebäuden	0,00	0	0	0	0	0	0
783	29	+ Auszahlungen für den Erwerb von beweglichem Anlagevermögen	8.993,30	1.300	9.900	0	9.900	9.900	9.900
		<i>7831080 Auszahlungen für den Erwerb von Betriebs- und Geschäftsausstattung</i>	<i>5.775,90</i>	<i>0</i>	<i>9.900</i>	<i>0</i>	<i>9.900</i>	<i>9.900</i>	<i>9.900</i>
		<i>*Sperrvermerk durch BJKS v. 27.11.19* : Erneuerung Spielgerät "Vogelstange" 5.300 €, 2 x Sandkiste "Himmelreich&amp;Birkering" 2.100 €, Doppelschaukel "Wasserwerk" 2.500 €</i>							
		<i>7832089 Auszahlungen für den Erwerb von Sammelposten für Vermögensgegenstände des Anlagevermögens deren Anschaffungs- oder Herstellungskosten 150 Euro ohne Umsatzsteuer überschreiten, aber 1.000 Euro ohne Ums</i>	<i>3.217,40</i>	<i>1.300</i>	<i>0</i>	<i>0</i>	<i>0</i>	<i>0</i>	<i>0</i>
784	30	+ Auszahlungen für den Erwerb von Finanzanlagen	0,00	0	0	0	0	0	0
785	31	+ Auszahlungen für Baumaßnahmen	0,00	0	0	0	0	0	0
786	32	+ Auszahlungen für die Gewährung von Ausleihungen (für Investitionen und Investitionsförderungsmaßnahmen Dritter)	0,00	0	0	0	0	0	0
	33	+ Sonstige Investitionsauszahlungen	0,00	0	0	0	0	0	0
	34	= Summe der investiven Auszahlungen (= Zeilen 27 bis 33)	8.993,30	1.300	9.900	0	9.900	9.900	9.900
	35	= Saldo aus Investitionstätigkeit (= Zeilen 26 / 34)	-8.993,30	-1.300	-9.900	0	-9.900	-9.900	-9.900
	36	= Finanzmittelüberschuss/-fehlbetrag (= Zeilen 17 und 35)	-15.104,38	-24.000	-20.000	0	-20.100	-20.100	-20.100

Gemeinde: 01 Gemeinde Flintbek

Hauptproduktbereich	5	Gestaltung und Umwelt
Produktbereich	55	Natur- und Landschaftspflege
Produktgruppe	552	Öffentliche Gewässer/Wasserbauliche Anlagen
Produkt	55201	Wasser- und Bodenverbände

Ein- und Auszahlungsarten			Ergebnis des Vorjahres	Ansatz des Vorjahres	Ansatz des Haushaltsjahres	Verpflichtungsermächtigungen	Planung Haushaltsjahr + 1	Planung Haushaltsjahr + 2	Planung Haushaltsjahr + 3
			2018	2019	2020	2020	2021	2022	2023
			in EUR	in EUR	in EUR	in EUR	in EUR	in EUR	in EUR
1	2	3	4	5	6	7	8	9	10
<b>Ohne Projektzuordnung</b>									
		laufende Verwaltungstätigkeit							
60	1	Steuern und ähnliche Abgaben	0,00	0	0	-----	0	0	0
61	2	+ Zuweisungen und allgemeine Umlagen	0,00	0	0	-----	0	0	0
62	3	+ Sonstige Transfereinzahlungen	0,00	0	0	-----	0	0	0
63	4	+ öffentlich-rechtliche Leistungsentgelte	0,00	0	0	-----	0	0	0
641	5	+ privatrechtliche Leistungsentgelte	679,20	2.000	3.000	-----	3.000	3.000	3.000
642									
646		6461000 Sonstige privatrechtliche Leistungsentgelte	679,20	2.000	3.000	-----	3.000	3.000	3.000
648	6	+ Kostenerstattungen und Kostenumlagen	0,00	0	0	-----	0	0	0
65	7	+ sonstige Einzahlungen	0,00	0	0	-----	0	0	0
66	8	+ Zinsen und sonstige Finanzeinzahlungen	0,00	0	0	-----	0	0	0
	9	= Einzahlungen aus laufender Verwaltungstätigkeit	679,20	2.000	3.000	-----	3.000	3.000	3.000
70	10	Personalauszahlungen	5.431,96	4.600	4.200	-----	4.200	4.300	4.300
		7012000 Dienstbezüge Arbeitnehmer/-innen	4.281,77	3.500	3.200	-----	3.200	3.300	3.300
		7022000 Beiträge zu Versorgungskassen Arbeitnehmer/-innen	286,96	300	200	-----	200	200	200
		7032000 Beiträge zur gesetzlichen Sozialversicherung Arbeitnehmer/-innen	844,95	700	700	-----	700	700	700
		7041000 Beihilfen, Unterstützungsleistungen und dgl. für Beschäftigte	18,28	100	100	-----	100	100	100
71	11	+ Versorgungsauszahlungen	0,00	0	0	-----	0	0	0
72	12	+ Auszahlungen für Sach- u. Dienstleistungen	0,00	0	0	-----	0	0	0
75	13	+ Zinsen und sonstige Finanzauszahlungen	0,00	0	0	-----	0	0	0
73	14	+ Transferauszahlungen	6.655,21	7.100	10.000	-----	10.000	10.000	10.000
		7313000 Auszahlungen für Zuweisungen und Zuschüsse für laufende Zwecke an Zweckverbände *) Umlagen an Wasser- u. Bodenverbände	6.655,21	7.100	10.000	-----	10.000	10.000	10.000
74	15	+ sonstige Auszahlungen	0,00	0	0	-----	0	0	0
	16	= Auszahlungen aus laufender Verwaltungstätigkeit (= Zeilen 10 bis 15)	12.087,17	11.700	14.200	-----	14.200	14.300	14.300
	17	Saldo aus laufender Verwaltungstätigkeit (= Zeilen 9 / 16)	-11.407,97	-9.700	-11.200	-----	-11.200	-11.300	-11.300
		Investitionstätigkeit							
681	18	Einzahlungen aus Zuweisungen und Zuschüssen für Investitionen und Investitionsförderungsmaßnahmen	0,00	0	0	0	0	0	0
682	19	+ Einzahlungen aus der Veräußerung von Grundstücken und Gebäude	0,00	0	0	0	0	0	0
683	20	+ Einzahlungen aus der Veräußerung von beweglichem Anlagevermögen	0,00	0	0	0	0	0	0
684	21	+ Einzahlungen aus der Veräußerung von Finanzanlage	0,00	0	0	0	0	0	0
685	22	+ Einzahlungen aus der Abwicklung von Baumaßnahme	0,00	0	0	0	0	0	0
686	23	+ Einzahlungen aus Rückflüssen (für Investitionen und Investitionsförderungsmaßnahmen Dritter)	0,00	0	0	0	0	0	0
688	24	+ Einzahlungen aus Beiträgen u. ä. Entgelten	0,00	0	0	0	0	0	0

Gemeinde: 01 Gemeinde Flintbek

Hauptproduktbereich	5	Gestaltung und Umwelt
Produktbereich	55	Natur- und Landschaftspflege
Produktgruppe	552	Öffentliche Gewässer/Wasserbauliche Anlagen
Produkt	55201	Wasser- und Bodenverbände

Ein- und Auszahlungsarten			Ergebnis des Vorjahres	Ansatz des Vorjahres	Ansatz des Haushaltsjahres	Verpflichtungsermächtigungen	Planung Haushaltsjahr + 1	Planung Haushaltsjahr + 2	Planung Haushaltsjahr + 3
			2018	2019	2020	2020	2021	2022	2023
			in EUR	in EUR	in EUR	in EUR	in EUR	in EUR	in EUR
1	2	3	4	5	6	7	8	9	10
689	25	+ sonstige Investitionseinzahlungen	0,00	0	0	0	0	0	0
	26	= Summe der investiven Einzahlungen	0,00	0	0	0	0	0	0
781	27	Auszahlungen von Zuweisungen und Zuschüssen für Investitionen und Investitionsförderungsmaßnahmen	0,00	0	0	0	0	0	0
782	28	+ Auszahlungen für den Erwerb von Grundstücken und Gebäuden	0,00	0	0	0	0	0	0
783	29	+ Auszahlungen für den Erwerb von beweglichem Anlagevermögen	0,00	0	0	0	0	0	0
784	30	+ Auszahlungen für den Erwerb von Finanzanlagen	0,00	0	0	0	0	0	0
785	31	+ Auszahlungen für Baumaßnahmen	0,00	0	0	0	0	0	0
786	32	+ Auszahlungen für die Gewährung von Ausleihungen (für Investitionen und Investitionsförderungsmaßnahmen Dritter)	0,00	0	0	0	0	0	0
	33	+ Sonstige Investitionsauszahlungen	0,00	0	0	0	0	0	0
	34	= Summe der investiven Auszahlungen (= Zeilen 27 bis 33)	0,00	0	0	0	0	0	0
	35	= Saldo aus Investitionstätigkeit (= Zeilen 26 / 34)	0,00	0	0	0	0	0	0
	36	= Finanzmittelüberschuss/-fehlbetrag (= Zeilen 17 und 35)	-11.407,97	-9.700	-11.200	0	-11.200	-11.300	-11.300



Gemeinde: 01 Gemeinde Flintbek

Hauptproduktbereich	5	Gestaltung und Umwelt
Produktbereich	55	Natur- und Landschaftspflege
Produktgruppe	554	Naturschutz und Landschaftspflege
Produkt	55401	Naturschutz und Landschaftspflege

Ein- und Auszahlungsarten			Ergebnis des Vorjahres	Ansatz des Vorjahres	Ansatz des Haushaltsjahres	Verpflichtungsermächtigungen	Planung Haushaltsjahr + 1	Planung Haushaltsjahr + 2	Planung Haushaltsjahr + 3
			2018	2019	2020	2020	2021	2022	2023
			in EUR	in EUR	in EUR	in EUR	in EUR	in EUR	in EUR
1	2	3	4	5	6	7	8	9	10

Ohne Projektzuordnung									
		laufende Verwaltungstätigkeit							
60	1	Steuern und ähnliche Abgaben	0,00	0	0	-----	0	0	0
61	2	+ Zuweisungen und allgemeine Umlagen	0,00	0	0	-----	0	0	0
62	3	+ Sonstige Transfereinzahlungen	0,00	0	0	-----	0	0	0
63	4	+ öffentlich-rechtliche Leistungsentgelte	0,00	0	0	-----	0	0	0
641	5	+ privatrechtliche Leistungsentgelte	0,00	0	0	-----	0	0	0
642									
646									
648	6	+ Kostenerstattungen und Kostenumlagen <i>6482000 Einzahlungen aus Kostenerstattungen, Kostenumlagen Gemeinden (GV) ) Erstattung Kreis RD-Eck v. Aufwendungen aus 55401.5431000</i>	0,00 0,00	5.500 5.500	0 0	----- -----	0 0	0 0	0 0
65	7	+ sonstige Einzahlungen	0,00	0	0	-----	0	0	0
66	8	+ Zinsen und sonstige Finanzeinzahlungen	0,00	0	0	-----	0	0	0
	9	= Einzahlungen aus laufender Verwaltungstätigkeit	0,00	5.500	0	-----	0	0	0
70	10	Personalauszahlungen	0,00	0	20.500	-----	20.800	21.100	21.400
		<i>7012000 Dienstbezüge Arbeitnehmer/-innen</i>	<i>0,00</i>	<i>0</i>	<i>15.800</i>	<i>-----</i>	<i>16.000</i>	<i>16.300</i>	<i>16.500</i>
		<i>7022000 Beiträge zu Versorgungskassen Arbeitnehmer/-innen</i>	<i>0,00</i>	<i>0</i>	<i>1.100</i>	<i>-----</i>	<i>1.100</i>	<i>1.100</i>	<i>1.100</i>
		<i>7032000 Beiträge zur gesetzlichen Sozialversicherung Arbeitnehmer/-innen</i>	<i>0,00</i>	<i>0</i>	<i>3.400</i>	<i>-----</i>	<i>3.500</i>	<i>3.500</i>	<i>3.600</i>
		<i>7041000 Beihilfen, Unterstützungsleistungen und dgl. für Beschäftigte</i>	<i>0,00</i>	<i>0</i>	<i>200</i>	<i>-----</i>	<i>200</i>	<i>200</i>	<i>200</i>
71	11	+ Versorgungsauszahlungen	0,00	0	0	-----	0	0	0
72	12	+ Auszahlungen für Sach- u. Dienstleistungen	0,00	0	0	-----	0	0	0
75	13	+ Zinsen und sonstige Finanzauszahlungen	0,00	0	0	-----	0	0	0
73	14	+ Transferauszahlungen	0,00	0	0	-----	0	0	0
74	15	+ sonstige Auszahlungen	0,00	7.000	4.000	-----	4.000	4.000	4.000
		<i>7431000 Geschäftsauszahlungen Maßnahmen zum Natur- und Artenschutz (Nistmöglichkeiten, Blühwiesen etc.) UmwWA vom 02.11.2017</i>	<i>0,00</i>	<i>7.000</i>	<i>4.000</i>	<i>-----</i>	<i>4.000</i>	<i>4.000</i>	<i>4.000</i>
	16	= Auszahlungen aus laufender Verwaltungstätigkeit (= Zeilen 10 bis 15)	0,00	7.000	24.500	-----	24.800	25.100	25.400
	17	Saldo aus laufender Verwaltungstätigkeit (= Zeilen 9 / 16)	0,00	-1.500	-24.500	-----	-24.800	-25.100	-25.400
		Investitionstätigkeit							
681	18	Einzahlungen aus Zuweisungen und Zuschüssen für Investitionen und Investitionsförderungsmaßnahmen	0,00	0	0	0	0	0	0
682	19	+ Einzahlungen aus der Veräußerung von Grundstücken und Gebäude	0,00	0	0	0	0	0	0
683	20	+ Einzahlungen aus der Veräußerung von beweglichem Anlagevermögen	0,00	0	0	0	0	0	0
684	21	+ Einzahlungen aus der Veräußerung von Finanzanlage	0,00	0	0	0	0	0	0
685	22	+ Einzahlungen aus der Abwicklung von Baumaßnahme	0,00	0	0	0	0	0	0

Gemeinde: 01 Gemeinde Flintbek

Hauptproduktbereich	5	Gestaltung und Umwelt
Produktbereich	55	Natur- und Landschaftspflege
Produktgruppe	554	Naturschutz und Landschaftspflege
Produkt	55401	Naturschutz und Landschaftspflege

Ein- und Auszahlungsarten			Ergebnis des Vorjahres	Ansatz des Vorjahres	Ansatz des Haushaltsjahres	Verpflichtungsermächtigungen	Planung Haushaltsjahr + 1	Planung Haushaltsjahr + 2	Planung Haushaltsjahr + 3
			2018	2019	2020	2020	2021	2022	2023
			in EUR	in EUR	in EUR	in EUR	in EUR	in EUR	in EUR
1	2	3	4	5	6	7	8	9	10
686	23	+ Einzahlungen aus Rückflüssen (für Investitionen und Investitionsförderungsmaßnahmen Dritter)	0,00	0	0	0	0	0	0
688	24	+ Einzahlungen aus Beiträgen u. ä. Entgelten	0,00	0	0	0	0	0	0
689	25	+ sonstige Investitionseinzahlungen	0,00	0	0	0	0	0	0
	26	= Summe der investiven Einzahlungen	0,00	0	0	0	0	0	0
781	27	Auszahlungen von Zuweisungen und Zuschüssen für Investitionen und Investitionsförderungsmaßnahmen	0,00	0	0	0	0	0	0
782	28	+ Auszahlungen für den Erwerb von Grundstücken und Gebäuden	0,00	0	0	0	0	0	0
783	29	+ Auszahlungen für den Erwerb von beweglichem Anlagevermögen	0,00	0	0	0	0	0	0
784	30	+ Auszahlungen für den Erwerb von Finanzanlagen	0,00	0	0	0	0	0	0
785	31	+ Auszahlungen für Baumaßnahmen	0,00	0	0	0	0	0	0
786	32	+ Auszahlungen für die Gewährung von Ausleihungen (für Investitionen und Investitionsförderungsmaßnahmen Dritter)	0,00	0	0	0	0	0	0
	33	+ Sonstige Investitionsauszahlungen	0,00	0	0	0	0	0	0
	34	= Summe der investiven Auszahlungen (= Zeilen 27 bis 33)	0,00	0	0	0	0	0	0
	35	= Saldo aus Investitionstätigkeit (= Zeilen 26 / 34)	0,00	0	0	0	0	0	0
	36	= Finanzmittelüberschuss/-fehlbetrag (= Zeilen 17 und 35)	0,00	-1.500	-24.500	0	-24.800	-25.100	-25.400

Gemeinde: 01 Gemeinde Flintbek

Hauptproduktbereich	5	Gestaltung und Umwelt
Produktbereich	57	Wirtschaft und Tourismus
Produktgruppe	571	Wirtschaftsförderung
Produkt	57101	Wirtschaftsförderung

Ein- und Auszahlungsarten			Ergebnis des Vorvorjahres	Ansatz des Vorjahres	Ansatz des Haushaltsjahres	Verpflichtungsermächtigungen	Planung Haushaltsjahr + 1	Planung Haushaltsjahr + 2	Planung Haushaltsjahr + 3
			2018	2019	2020	2020	2021	2022	2023
			in EUR	in EUR	in EUR	in EUR	in EUR	in EUR	in EUR
1	2	3	4	5	6	7	8	9	10

Ohne Projektzuordnung

		laufende Verwaltungstätigkeit							
60	1	Steuern und ähnliche Abgaben	0,00	0	0	-----	0	0	0
61	2	+ Zuweisungen und allgemeine Umlagen	0,00	0	0	-----	0	0	0
62	3	+ Sonstige Transfereinzahlungen	0,00	0	0	-----	0	0	0
63	4	+ öffentlich-rechtliche Leistungsentgelte	0,00	0	0	-----	0	0	0
641	5	+ privatrechtliche Leistungsentgelte	1.627,32	1.000	1.000	-----	1.000	1.000	1.000
642									
646		6411000 Mieten und Pachten *) Pachten, Plakatwerbung	1.627,32	1.000	1.000	-----	1.000	1.000	1.000
648	6	+ Kostenerstattungen und Kostenumlagen	0,00	0	0	-----	0	0	0
65	7	+ sonstige Einzahlungen	0,00	0	0	-----	0	0	0
66	8	+ Zinsen und sonstige Finanzeinzahlungen	0,00	0	0	-----	0	0	0
	9	= Einzahlungen aus laufender Verwaltungstätigkeit	1.627,32	1.000	1.000	-----	1.000	1.000	1.000
70	10	Personalauszahlungen	979,91	1.000	1.000	-----	1.000	1.000	1.000
		7011000 Dienstbezüge Beamte/-innen	606,96	600	600	-----	600	600	600
		7021000 Beiträge zu Versorgungskassen für Beamte/-innen	372,95	400	400	-----	400	400	400
71	11	+ Versorgungsauszahlungen	0,00	0	0	-----	0	0	0
72	12	+ Auszahlungen für Sach- u. Dienstleistungen	0,00	0	0	-----	0	0	0
75	13	+ Zinsen und sonstige Finanzauszahlungen	0,00	0	0	-----	0	0	0
73	14	+ Transferauszahlungen	0,00	0	0	-----	0	0	0
74	15	+ sonstige Auszahlungen	0,00	0	0	-----	0	0	0
	16	= Auszahlungen aus laufender Verwaltungstätigkeit (= Zeilen 10 bis 15)	979,91	1.000	1.000	-----	1.000	1.000	1.000
	17	Saldo aus laufender Verwaltungstätigkeit (= Zeilen 9 / 16)	647,41	0	0	-----	0	0	0
		Investitionstätigkeit							
681	18	Einzahlungen aus Zuweisungen und Zuschüssen für Investitionen und Investitionsförderungsmaßnahmen	0,00	0	0	0	0	0	0
682	19	+ Einzahlungen aus der Veräußerung von Grundstücken und Gebäude	0,00	0	0	0	0	0	0
683	20	+ Einzahlungen aus der Veräußerung von beweglichem Anlagevermögen	0,00	0	0	0	0	0	0
684	21	+ Einzahlungen aus der Veräußerung von Finanzanlage	0,00	0	0	0	0	0	0
685	22	+ Einzahlungen aus der Abwicklung von Baumaßnahme	0,00	0	0	0	0	0	0
686	23	+ Einzahlungen aus Rückflüssen (für Investitionen und Investitionsförderungsmaßnahmen Dritter)	0,00	0	0	0	0	0	0
688	24	+ Einzahlungen aus Beiträgen u. ä. Entgelten	0,00	0	0	0	0	0	0
689	25	+ sonstige Investitionseinzahlungen	0,00	0	0	0	0	0	0
	26	= Summe der investiven Einzahlungen	0,00	0	0	0	0	0	0
781	27	Auszahlungen von Zuweisungen und Zuschüssen für Investitionen und Investitionsförderungsmaßnahmen	0,00	0	0	0	0	0	0
782	28	+ Auszahlungen für den Erwerb von Grundstücken und Gebäuden	0,00	0	0	0	0	0	0

Gemeinde: 01 Gemeinde Flintbek

Hauptproduktbereich	5	Gestaltung und Umwelt
Produktbereich	57	Wirtschaft und Tourismus
Produktgruppe	571	Wirtschaftsförderung
Produkt	57101	Wirtschaftsförderung

Ein- und Auszahlungsarten			Ergebnis des Vorjahres	Ansatz des Vorjahres	Ansatz des Haushaltsjahres	Verpflichtungsermächtigungen	Planung Haushaltsjahr + 1	Planung Haushaltsjahr + 2	Planung Haushaltsjahr + 3
			2018	2019	2020	2020	2021	2022	2023
			in EUR	in EUR	in EUR	in EUR	in EUR	in EUR	in EUR
1	2	3	4	5	6	7	8	9	10
783	29	+ Auszahlungen für den Erwerb von beweglichem Anlagevermögen	0,00	0	0	0	0	0	0
784	30	+ Auszahlungen für den Erwerb von Finanzanlagen	0,00	0	0	0	0	0	0
785	31	+ Auszahlungen für Baumaßnahmen	0,00	0	0	0	0	0	0
786	32	+ Auszahlungen für die Gewährung von Ausleihungen (für Investitionen und Investitionsförderungsmaßnahmen Dritter)	0,00	0	0	0	0	0	0
	33	+ Sonstige Investitionsauszahlungen	0,00	0	0	0	0	0	0
	34	= Summe der investiven Auszahlungen (= Zeilen 27 bis 33)	0,00	0	0	0	0	0	0
	35	= Saldo aus Investitionstätigkeit (= Zeilen 26 / 34)	0,00	0	0	0	0	0	0
	36	= Finanzmittelüberschuss/-fehlbetrag (= Zeilen 17 und 35)	647,41	0	0	0	0	0	0

Gemeinde: 01 Gemeinde Flintbek

Hauptproduktbereich	5	Gestaltung und Umwelt
Produktbereich	57	Wirtschaft und Tourismus
Produktgruppe	573	Allgemeine Einrichtungen und Unternehmen
Produkt	57301	Allgemeine Einrichtungen und Unternehmen Bürger- und Sportzentrum einschl. Gaststätte

Ein- und Auszahlungsarten			Ergebnis des Vorjahres	Ansatz des Vorjahres	Ansatz des Haushaltsjahres	Verpflichtungsermächtigungen	Planung Haushaltsjahr + 1	Planung Haushaltsjahr + 2	Planung Haushaltsjahr + 3
			2018	2019	2020	2020	2021	2022	2023
			in EUR	in EUR	in EUR	in EUR	in EUR	in EUR	in EUR
1	2	3	4	5	6	7	8	9	10

Ohne Projektzuordnung									
laufende Verwaltungstätigkeit									
60	1	Steuern und ähnliche Abgaben	0,00	0	0	----	0	0	0
61	2	+ Zuweisungen und allgemeine Umlagen	0,00	0	0	----	0	0	0
62	3	+ Sonstige Transfereinzahlungen	0,00	0	0	----	0	0	0
63	4	+ öffentlich-rechtliche Leistungsentgelte	7.400,00	7.400	0	----	7.400	7.400	7.400
		6321000 Benutzungsgebühren und ähnliche Entgelte ) Int. Verrechnung, Nutzungsentgelte TSV und Schütze	7.400,00	7.400	0	----	7.400	7.400	7.400
641	5	+ privatrechtliche Leistungsentgelte	3.154,65	2.700	2.700	----	2.700	2.700	2.700
642		6411000 Mieten und Pachten	2.750,00	2.700	2.700	----	2.700	2.700	2.700
646		) Miete Funkübertragungsstelle 2.750 €.							
		6461000 Sonstige privatrechtliche Leistungsentgelte	404,65	0	0	----	0	0	0
		) Abrechnung Nebenkosten Sportkegler, Tennisverein.							
648	6	+ Kostenerstattungen und Kostenumlagen	0,00	0	0	----	0	0	0
65	7	+ sonstige Einzahlungen	0,00	0	0	----	0	0	0
66	8	+ Zinsen und sonstige Finanzeinzahlungen	96.619,08	0	0	----	0	0	0
		6691000 Sonstige Finanzeinzahlungen	96.619,08	0	0	----	0	0	0
	9	= Einzahlungen aus laufender Verwaltungstätigkeit	107.173,73	10.100	2.700	----	10.100	10.100	10.100
70	10	Personalauszahlungen	68.074,88	27.200	28.800	----	29.100	29.500	30.000
		7012000 Dienstbezüge Arbeitnehmer/-innen	53.484,83	21.300	22.500	----	22.800	23.200	23.500
		7022000 Beiträge zu Versorgungskassen Arbeitnehmer/-innen	3.701,29	1.500	1.500	----	1.500	1.500	1.600
		7032000 Beiträge zur gesetzlichen Sozialversicherung Arbeitnehmer/-innen	10.655,48	4.200	4.600	----	4.700	4.700	4.800
		7041000 Beihilfen, Unterstützungsleistungen und dgl. für Beschäftigte	233,28	200	200	----	100	100	100
71	11	+ Versorgungsauszahlungen	0,00	0	0	----	0	0	0
72	12	+ Auszahlungen für Sach- u. Dienstleistungen	21.228,25	28.000	9.000	----	9.000	9.000	9.000
		7211000 Auszahlungen für Unterhaltung der Grundstücke und baulichen Anlagen	4.663,76	3.000	3.000	----	3.000	3.000	3.000
		7241000 Auszahlungen für Bewirtschaftung der Grundstücke, baulichen Anlagen usw. ) Restkosten, Abrechnungen, Kosten der Container	4.101,65	10.000	1.000	----	1.000	1.000	1.000
		7241100 Auszahlungen f. Bewirtschaftungen d. Grundst., Energiekosten ) Restkosten, Abrechnungen, Kosten der Container.	12.388,86	15.000	5.000	----	5.000	5.000	5.000
		7271000 Besondere Verwaltungs- und Betriebsauszahlungen	73,98	0	0	----	0	0	0
75	13	+ Zinsen und sonstige Finanzauszahlungen	-14.726,40	0	0	----	0	0	0
		7599000 Sonstige Finanzauszahlungen	-14.726,40	0	0	----	0	0	0
73	14	+ Transferauszahlungen	0,00	0	0	----	0	0	0
74	15	+ sonstige Auszahlungen	4.569,08	0	0	----	0	0	0
		7431000 Geschäftsauszahlungen	4.569,08	0	0	----	0	0	0
	16	= Auszahlungen aus laufender Verwaltungstätigkeit (= Zeilen 10 bis 15)	79.145,81	55.200	37.800	----	38.100	38.500	39.000

Gemeinde: 01 Gemeinde Flintbek

Hauptproduktbereich	5	Gestaltung und Umwelt
Produktbereich	57	Wirtschaft und Tourismus
Produktgruppe	573	Allgemeine Einrichtungen und Unternehmen
Produkt	57301	Allgemeine Einrichtungen und Unternehmen Bürger- und Sportzentrum einschl. Gaststätte

Ein- und Auszahlungsarten			Ergebnis des Vorjahres	Ansatz des Vorjahres	Ansatz des Haushaltsjahres	Verpflichtungsermächtigungen	Planung Haushaltsjahr + 1	Planung Haushaltsjahr + 2	Planung Haushaltsjahr + 3
			2018	2019	2020	2020	2021	2022	2023
			in EUR	in EUR	in EUR	in EUR	in EUR	in EUR	in EUR
1	2	3	4	5	6	7	8	9	10
	17	Saldo aus laufender Verwaltungstätigkeit (= Zeilen 9 / 16)	28.027,92	-45.100	-35.100	- - - -	-28.000	-28.400	-28.900
		Investitionstätigkeit							
681	18	Einzahlungen aus Zuweisungen und Zuschüssen für Investitionen und Investitionsförderungsmaßnahmen	0,00	0	0	0	0	0	0
682	19	+ Einzahlungen aus der Veräußerung von Grundstücken und Gebäude	0,00	0	0	0	0	0	0
683	20	+ Einzahlungen aus der Veräußerung von beweglichem Anlagevermögen	0,00	0	0	0	0	0	0
684	21	+ Einzahlungen aus der Veräußerung von Finanzanlage	0,00	0	0	0	0	0	0
685	22	+ Einzahlungen aus der Abwicklung von Baumaßnahme	0,00	0	0	0	0	0	0
686	23	+ Einzahlungen aus Rückflüssen (für Investitionen und Investitionsförderungsmaßnahmen Dritter)	0,00	0	0	0	0	0	0
688	24	+ Einzahlungen aus Beiträgen u. ä. Entgelten	0,00	0	0	0	0	0	0
689	25	+ sonstige Investitionseinzahlungen	0,00	0	0	0	0	0	0
	26	= Summe der investiven Einzahlungen	0,00	0	0	0	0	0	0
781	27	Auszahlungen von Zuweisungen und Zuschüssen für Investitionen und Investitionsförderungsmaßnahmen	0,00	0	0	0	0	0	0
782	28	+ Auszahlungen für den Erwerb von Grundstücken und Gebäuden	0,00	0	0	0	0	0	0
783	29	+ Auszahlungen für den Erwerb von beweglichem Anlagevermögen	0,00	0	0	0	0	0	0
784	30	+ Auszahlungen für den Erwerb von Finanzanlagen	0,00	0	0	0	0	0	0
785	31	+ Auszahlungen für Baumaßnahmen	0,00	0	0	0	0	0	0
786	32	+ Auszahlungen für die Gewährung von Ausleihungen (für Investitionen und Investitionsförderungsmaßnahmen Dritter)	0,00	0	0	0	0	0	0
	33	+ Sonstige Investitionsauszahlungen	0,00	0	0	0	0	0	0
	34	= Summe der investiven Auszahlungen (= Zeilen 27 bis 33)	0,00	0	0	0	0	0	0
	35	= Saldo aus Investitionstätigkeit (= Zeilen 26 / 34)	0,00	0	0	0	0	0	0
	36	= Finanzmittelüberschuss/-fehlbetrag (= Zeilen 17 und 35)	28.027,92	-45.100	-35.100	0	-28.000	-28.400	-28.900

573014 Brandschaden - Neubau BSZ									
laufende Verwaltungstätigkeit									
60	1	Steuern und ähnliche Abgaben	0,00	0	0	- - - -	0	0	0
61	2	+ Zuweisungen und allgemeine Umlagen	0,00	0	0	- - - -	0	0	0
62	3	+ Sonstige Transfereinzahlungen	0,00	0	0	- - - -	0	0	0
63	4	+ öffentlich-rechtliche Leistungsentgelte	0,00	0	0	- - - -	0	0	0
641	5	+ privatrechtliche Leistungsentgelte	0,00	0	0	- - - -	0	0	0
642									
646									
648	6	+ Kostenerstattungen und Kostenumlagen	0,00	0	0	- - - -	0	0	0
65	7	+ sonstige Einzahlungen	0,00	0	0	- - - -	0	0	0
66	8	+ Zinsen und sonstige Finanzeinzahlungen	0,00	0	0	- - - -	0	0	0
	9	= Einzahlungen aus laufender Verwaltungstätigkeit	0,00	0	0	- - - -	0	0	0
70	10	Personalauszahlungen	0,00	0	0	- - - -	0	0	0

Gemeinde: 01 Gemeinde Flintbek

Hauptproduktbereich	5	Gestaltung und Umwelt
Produktbereich	57	Wirtschaft und Tourismus
Produktgruppe	573	Allgemeine Einrichtungen und Unternehmen
Produkt	57301	Allgemeine Einrichtungen und Unternehmen Bürger- und Sportzentrum einschl. Gaststätte

Ein- und Auszahlungsarten			Ergebnis des Vorjahres	Ansatz des Vorjahres	Ansatz des Haushaltsjahres	Verpflichtungsermächtigungen	Planung Haushaltsjahr + 1	Planung Haushaltsjahr + 2	Planung Haushaltsjahr + 3
			2018	2019	2020	2020	2021	2022	2023
			in EUR	in EUR	in EUR	in EUR	in EUR	in EUR	in EUR
1	2	3	4	5	6	7	8	9	10
71	11	+ Versorgungsauszahlungen	0,00	0	0	----	0	0	0
72	12	+ Auszahlungen für Sach- u. Dienstleistungen	0,00	0	0	----	0	0	0
75	13	+ Zinsen und sonstige Finanzauszahlungen	0,00	0	0	----	0	0	0
73	14	+ Transferauszahlungen	0,00	0	0	----	0	0	0
74	15	+ sonstige Auszahlungen	0,00	0	0	----	0	0	0
	16	= Auszahlungen aus laufender Verwaltungstätigkeit (= Zeilen 10 bis 15)	0,00	0	0	----	0	0	0
	17	Saldo aus laufender Verwaltungstätigkeit (= Zeilen 9 / 16)	0,00	0	0	----	0	0	0
		Investitionstätigkeit							
681	18	Einzahlungen aus Zuweisungen und Zuschüssen für Investitionen und Investitionsförderungsmaßnahmen	0,00	0	0	0	0	0	0
682	19	+ Einzahlungen aus der Veräußerung von Grundstücken und Gebäude	0,00	0	0	0	0	0	0
683	20	+ Einzahlungen aus der Veräußerung von beweglichem Anlagevermögen	0,00	0	0	0	0	0	0
684	21	+ Einzahlungen aus der Veräußerung von Finanzanlage	0,00	0	0	0	0	0	0
685	22	+ Einzahlungen aus der Abwicklung von Baumaßnahme	0,00	0	0	0	0	0	0
686	23	+ Einzahlungen aus Rückflüssen (für Investitionen und Investitionsförderungsmaßnahmen Dritter)	0,00	0	0	0	0	0	0
688	24	+ Einzahlungen aus Beiträgen u. ä. Entgelten	0,00	0	0	0	0	0	0
689	25	+ sonstige Investitionseinzahlungen	0,00	0	0	0	0	0	0
	26	= Summe der investiven Einzahlungen	0,00	0	0	0	0	0	0
781	27	Auszahlungen von Zuweisungen und Zuschüssen für Investitionen und Investitionsförderungsmaßnahmen	0,00	0	0	0	0	0	0
782	28	+ Auszahlungen für den Erwerb von Grundstücken und Gebäuden	0,00	0	0	0	0	0	0
783	29	+ Auszahlungen für den Erwerb von beweglichem Anlagevermögen	0,00	0	0	0	0	0	0
784	30	+ Auszahlungen für den Erwerb von Finanzanlagen	0,00	0	0	0	0	0	0
785	31	+ Auszahlungen für Baumaßnahmen	126.697,71	450.000	3.281.500	0	0	0	0
		<i>7851000 Auszahlungen aus Hochbaumaßnahmen ) Neubau: Gesamtkosten: 3.731.500 €, davon 450.000 € in 2019 und 3.281.500 € in 2020; Investition teilweise durch Versicherungssumme gedeckt (ca. 2.436.600 €)</i>	126.697,71	450.000	3.281.500	0	0	0	0
786	32	+ Auszahlungen für die Gewährung von Ausleihungen (für Investitionen und Investitionsförderungsmaßnahmen Dritter)	0,00	0	0	0	0	0	0
	33	+ Sonstige Investitionsauszahlungen	0,00	0	0	0	0	0	0
	34	= Summe der investiven Auszahlungen (= Zeilen 27 bis 33)	126.697,71	450.000	3.281.500	0	0	0	0
	35	= Saldo aus Investitionstätigkeit (= Zeilen 26 / 34)	-126.697,71	-450.000	-3.281.500	0	0	0	0
	36	= Finanzmittelüberschuss/-fehlbetrag (= Zeilen 17 und 35)	-126.697,71	-450.000	-3.281.500	0	0	0	0

Gemeinde: 01 Gemeinde Flintbek

Hauptproduktbereich	5	Gestaltung und Umwelt
Produktbereich	57	Wirtschaft und Tourismus
Produktgruppe	573	Allgemeine Einrichtungen und Unternehmen
Produkt	57302	Allgemeine Einrichtungen und Unternehmen Bauhof

Ein- und Auszahlungsarten			Ergebnis des Vorjahres	Ansatz des Vorjahres	Ansatz des Haushaltsjahres	Verpflichtungsermächtigungen	Planung Haushaltsjahr + 1	Planung Haushaltsjahr + 2	Planung Haushaltsjahr + 3
			2018	2019	2020	2020	2021	2022	2023
			in EUR	in EUR	in EUR	in EUR	in EUR	in EUR	in EUR
1	2	3	4	5	6	7	8	9	10

Ohne Projektzuordnung									
		laufende Verwaltungstätigkeit							
60	1	Steuern und ähnliche Abgaben	0,00	0	0	----	0	0	0
61	2	+ Zuweisungen und allgemeine Umlagen	0,00	0	0	----	0	0	0
62	3	+ Sonstige Transfereinzahlungen	0,00	0	0	----	0	0	0
63	4	+ öffentlich-rechtliche Leistungsentgelte	0,00	0	0	----	0	0	0
641	5	+ privatrechtliche Leistungsentgelte	3.861,60	200	200	----	200	200	200
642		6421000 Erträge aus dem Verkauf von Vorräten	133,85	100	100	----	100	100	100
646		6461000 Sonstige privatrechtliche Leistungsentgelte	3.727,75	100	100	----	100	100	100
648	6	+ Kostenerstattungen und Kostenumlagen	3.499,20	3.500	1.000	----	1.000	1.000	1.000
		6482000 Einzahlungen aus Kostenerstattungen, Kostenumlagen Gemeinden (GV) *) Erstattung Kosten Bauhof amtsangehörige Gemeinde	3.499,20	3.500	1.000	----	1.000	1.000	1.000
65	7	+ sonstige Einzahlungen	0,00	0	0	----	0	0	0
66	8	+ Zinsen und sonstige Finanzeinzahlungen	0,00	0	0	----	0	0	0
	9	= Einzahlungen aus laufender Verwaltungstätigkeit	7.360,80	3.700	1.200	----	1.200	1.200	1.200
70	10	Personalauszahlungen	408.259,08	470.700	471.000	----	477.300	484.400	491.400
		7011000 Dienstbezüge Beamte/-innen	0,00	5.200	5.500	----	5.600	5.700	5.700
		7012000 Dienstbezüge Arbeitnehmer/-innen	320.556,67	361.700	361.400	----	366.800	372.200	377.700
		7021000 Beiträge zu Versorgungskassen für Beamte/-innen	0,00	2.900	3.100	----	3.100	3.200	3.200
		7022000 Beiträge zu Versorgungskassen Arbeitnehmer/-innen	22.244,49	25.100	23.500	----	23.900	24.200	24.600
		7032000 Beiträge zur gesetzlichen Sozialversicherung Arbeitnehmer/-innen	64.142,90	74.400	76.100	----	77.200	78.400	79.500
		7041000 Beihilfen, Unterstützungsleistungen und dgl. für Beschäftigte	1.315,02	1.400	1.400	----	700	700	700
71	11	+ Versorgungsauszahlungen	0,00	0	0	----	0	0	0
72	12	+ Auszahlungen für Sach- u. Dienstleistungen	86.318,19	85.300	95.100	----	70.000	70.000	70.000
		7211000 Auszahlungen für Unterhaltung der Grundstücke und baulichen Anlagen *) 21.300 € lt. Liste baul. Unterhaltung;	15.730,61	21.800	21.300	----	2.800	2.800	2.800
		7231000 Auszahlungen für Mieten und Pachten *) Mietwasserspender	0,00	1.100	1.100	----	1.100	1.100	1.100
		7241000 Auszahlungen für Bewirtschaftung der Grundstücke, baulichen Anlagen usw..	5.008,85	7.200	10.500	----	10.500	10.500	10.500
		7241100 Auszahlungen f. Bewirtschaftungen d. Grundst., Energiekosten	3.204,16	10.000	5.000	----	5.000	5.000	5.000
		7251000 Haltung von Fahrzeugen *) Lfd. Unterhaltung und Reparaturen 34.000 €, Asylcaddy 4.000 €	42.092,63	32.200	38.000	----	38.000	38.000	38.000
		7261000 Dienst- und Schutzbekleidung, persönliche Ausrüstungsgegenstände 9 Personen x 400 € = 3.600 €, Schnitsschutzhose 150 €, Schnitsschutzhelm 50 €, Schnitsschutzschuhe 150€	3.552,61	3.200	4.000	----	3.600	3.600	3.600
		7262000 Aus- und Fortbildung, Umschulung Kleingeräte im Grünflächenbereich 300 €, Bauhofmeister Teil 1, 2 5.200 €, Bauhofmeister Teil 3 1.700 €,	6.274,94	3.800	7.200	----	1.000	1.000	1.000



Gemeinde: 01 Gemeinde Flintbek

Hauptproduktbereich	5	Gestaltung und Umwelt
Produktbereich	57	Wirtschaft und Tourismus
Produktgruppe	573	Allgemeine Einrichtungen und Unternehmen
Produkt	57302	Allgemeine Einrichtungen und Unternehmen Bauhof

Ein- und Auszahlungsarten			Ergebnis des Vorjahres	Ansatz des Vorjahres	Ansatz des Haushaltsjahres	Verpflichtungsermächtigungen	Planung Haushaltsjahr + 1	Planung Haushaltsjahr + 2	Planung Haushaltsjahr + 3
			2018	2019	2020	2020	2021	2022	2023
			in EUR	in EUR	in EUR	in EUR	in EUR	in EUR	in EUR
1	2	3	4	5	6	7	8	9	10
		7271000 Besondere Verwaltungs- und Betriebsauszahlungen *) kl. Werkzeugbedarf usw., Reparaturen, Wartungen, Reinigungen,	10.454,39	6.000	8.000	-----	8.000	8.000	8.000
75	13	+ Zinsen und sonstige Finanzauszahlungen	0,00	0	0	-----	0	0	0
73	14	+ Transferauszahlungen	0,00	0	0	-----	0	0	0
74	15	+ sonstige Auszahlungen 7431000 Geschäftsauszahlungen *) Post- u. Fernmeldegebühren, Reisekosten, GEZ.	3.347,94 3.347,94	3.200 3.200	3.200 3.200	-----	3.200 3.200	3.200 3.200	3.200 3.200
	16	= Auszahlungen aus laufender Verwaltungstätigkeit (= Zeilen 10 bis 15)	497.925,21	559.200	569.300	-----	550.500	557.600	564.600
	17	Saldo aus laufender Verwaltungstätigkeit (= Zeilen 9 / 16)	-490.564,41	-555.500	-568.100	-----	-549.300	-556.400	-563.400
		Investitionstätigkeit							
681	18	Einzahlungen aus Zuweisungen und Zuschüssen für Investitionen und Investitionsförderungsmaßnahmen	0,00	0	0	0	0	0	0
682	19	+ Einzahlungen aus der Veräußerung von Grundstücken und Gebäude	0,00	0	0	0	0	0	0
683	20	+ Einzahlungen aus der Veräußerung von beweglichem Anlagevermögen 6831070 Einzahlungen aus der Veräußerung von Maschinen und technische Anlagen, Fahrzeuge Laubaufsaugebläse 6.500 €, Blasgerät/Handgerät 1.000 €, 2 Freischneider Ersatz 1.500 € 6832000 Einzahlungen aus der Veräußerung bewegl. Sachen d. Anlagevermögens oberhalb d. Wertgrenze i.H.v. 150 Euro und unterhalb der Wertgrenze i.H.v. 1.000 Euro	10.250,00 250,00 10.000,00	1.000 1.000 0	0 0 0	0 0 0	0 0 0	0 0 0	0 0 0
684	21	+ Einzahlungen aus der Veräußerung von Finanzanlage	0,00	0	0	0	0	0	0
685	22	+ Einzahlungen aus der Abwicklung von Baumaßnahme	0,00	0	0	0	0	0	0
686	23	+ Einzahlungen aus Rückflüssen (für Investitionen und Investitionsförderungsmaßnahmen Dritter)	0,00	0	0	0	0	0	0
688	24	+ Einzahlungen aus Beiträgen u. ä. Entgelten	0,00	0	0	0	0	0	0
689	25	+ sonstige Investitionseinzahlungen	0,00	0	0	0	0	0	0
	26	= Summe der investiven Einzahlungen	10.250,00	1.000	0	0	0	0	0
781	27	Auszahlungen von Zuweisungen und Zuschüssen für Investitionen und Investitionsförderungsmaßnahmen	0,00	0	0	0	0	0	0
782	28	+ Auszahlungen für den Erwerb von Grundstücken und Gebäuden	0,00	0	0	0	0	0	0
783	29	+ Auszahlungen für den Erwerb von beweglichem Anlagevermögen 7831070 Auszahlungen für den Erwerb von Maschinen und technische Anlagen, Fahrzeugen Laubaufsaugebläse 6.500 €, Blasgerät/Handgerät 1.000 €, 2 Freischneider Ersatz 1.500 € 7831080 Auszahlungen für den Erwerb von Betriebs- und Geschäftsausstattung *) Werkstattwagen 1.000 € 7832079 Auszahlungen für den Erwerb von Sammelposten für Vermögensgegenstände des Anlagevermögens deren Anschaffungs- oder Herstellungskosten 150 Euro ohne Umsatzsteuer überschreiten, aber 1.000 Euro ohne Ums *) Baustellenabsperren 1.500 €	79.756,63 76.705,55 0,00 2.668,86	16.100 13.600 0 2.000	11.500 9.000 1.000 1.500	0 0 0 0	0 0 0 0	0 0 0 0	

Gemeinde: 01 Gemeinde Flintbek

Hauptproduktbereich	5	Gestaltung und Umwelt
Produktbereich	57	Wirtschaft und Tourismus
Produktgruppe	573	Allgemeine Einrichtungen und Unternehmen
Produkt	57302	Allgemeine Einrichtungen und Unternehmen Bauhof

Ein- und Auszahlungsarten			Ergebnis des Vorjahres	Ansatz des Vorjahres	Ansatz des Haushaltsjahres	Verpflichtungsermächtigungen	Planung Haushaltsjahr + 1	Planung Haushaltsjahr + 2	Planung Haushaltsjahr + 3
			2018	2019	2020	2020	2021	2022	2023
			in EUR	in EUR	in EUR	in EUR	in EUR	in EUR	in EUR
1	2	3	4	5	6	7	8	9	10
		7832089 Auszahlungen für den Erwerb von Sammelposten für Vermögensgegenstände des Anlagevermögens deren Anschaffungs- oder Herstellungskosten 150 Euro ohne Umsatzsteuer überschreiten, aber 1.000 Euro ohne Ums	382,22	500	0	0	0	0	0
784	30	+ Auszahlungen für den Erwerb von Finanzanlagen	0,00	0	0	0	0	0	0
785	31	+ Auszahlungen für Baumaßnahmen	65.982,60	0	0	0	0	0	0
		7851034 Auszahlungen für den Erwerb von Gebäude, Aufbauten und Betriebsvorrichtungen bei sonstigen Dienst-, Geschäfts- und Betriebsgebäuden	65.982,60	0	0	0	0	0	0
786	32	+ Auszahlungen für die Gewährung von Ausleihungen (für Investitionen und Investitionsförderungsmaßnahmen Dritter)	0,00	0	0	0	0	0	0
	33	+ Sonstige Investitionsauszahlungen	0,00	0	0	0	0	0	0
	34	= Summe der investiven Auszahlungen (= Zeilen 27 bis 33)	145.739,23	16.100	11.500	0	0	0	0
	35	= Saldo aus Investitionstätigkeit (= Zeilen 26 / 34)	-135.489,23	-15.100	-11.500	0	0	0	0
	36	= Finanzmittelüberschuss/-fehlbetrag (= Zeilen 17 und 35)	-626.053,64	-570.600	-579.600	0	-549.300	-556.400	-563.400

Gemeinde: 01 Gemeinde Flintbek

Hauptproduktbereich	5	Gestaltung und Umwelt
Produktbereich	57	Wirtschaft und Tourismus
Produktgruppe	573	Allgemeine Einrichtungen und Unternehmen
Produkt	57303	Allgemeine Einrichtungen und Unternehmen Kätterskamp 6

Ein- und Auszahlungsarten			Ergebnis des Vorjahres	Ansatz des Vorjahres	Ansatz des Haushaltsjahres	Verpflichtungsermächtigungen	Planung Haushaltsjahr + 1	Planung Haushaltsjahr + 2	Planung Haushaltsjahr + 3
			2018	2019	2020	2020	2021	2022	2023
			in EUR	in EUR	in EUR	in EUR	in EUR	in EUR	in EUR
1	2	3	4	5	6	7	8	9	10

Ohne Projektzuordnung

		laufende Verwaltungstätigkeit							
60	1	Steuern und ähnliche Abgaben	0,00	0	0	-----	0	0	0
61	2	+ Zuweisungen und allgemeine Umlagen	0,00	0	0	-----	0	0	0
62	3	+ Sonstige Transfereinzahlungen	0,00	0	0	-----	0	0	0
63	4	+ öffentlich-rechtliche Leistungsentgelte	0,00	0	0	-----	0	0	0
641	5	+ privatrechtliche Leistungsentgelte	6.666,18	6.800	6.800	-----	6.800	6.800	6.800
642		6411000 Mieten und Pachten	6.468,94	6.800	6.800	-----	6.800	6.800	6.800
646		*) Miete Erziehungsberatung und Wohnung.							
		6461000 Sonstige privatrechtliche Leistungsentgelte	197,24	0	0	-----	0	0	0
648	6	+ Kostenerstattungen und Kostenumlagen	0,00	0	0	-----	0	0	0
65	7	+ sonstige Einzahlungen	13.600,00	0	0	-----	0	0	0
		6591000 Andere sonstige Einzahlungen aus laufender Verwaltungstätigkeit	13.600,00	0	0	-----	0	0	0
66	8	+ Zinsen und sonstige Finanzeinzahlungen	0,00	0	0	-----	0	0	0
	9	= Einzahlungen aus laufender Verwaltungstätigkeit	20.266,18	6.800	6.800	-----	6.800	6.800	6.800
70	10	Personalauszahlungen	3.623,62	3.900	3.900	-----	3.900	4.000	4.000
		7012000 Dienstbezüge Arbeitnehmer/-innen	2.865,31	3.000	3.000	-----	3.000	3.100	3.100
		7022000 Beiträge zu Versorgungskassen Arbeitnehmer/-innen	196,00	200	200	-----	200	200	200
		7032000 Beiträge zur gesetzlichen Sozialversicherung Arbeitnehmer/-innen	548,65	600	600	-----	600	600	600
		7041000 Beihilfen, Unterstützungsleistungen und dgl. für Beschäftigte	13,66	100	100	-----	100	100	100
71	11	+ Versorgungsauszahlungen	0,00	0	0	-----	0	0	0
72	12	+ Auszahlungen für Sach- u. Dienstleistungen	17.256,21	10.500	12.400	-----	12.400	12.400	12.400
		7211000 Auszahlungen für Unterhaltung der Grundstücke und baulichen Anlagen	5.684,63	1.500	1.500	-----	1.500	1.500	1.500
		7241000 Auszahlungen für Bewirtschaftung der Grundstücke, baulichen Anlagen usw.. Reinigungskosten lt. Ausschreibung 3.900 €, Versicherung, Abfall etc. 3.000 €	8.046,74	5.000	6.900	-----	6.900	6.900	6.900
		7241100 Auszahlungen f. Bewirtschaftungen d. Grundst., Energiekosten	3.524,84	4.000	4.000	-----	4.000	4.000	4.000
75	13	+ Zinsen und sonstige Finanzauszahlungen	0,00	0	0	-----	0	0	0
73	14	+ Transferauszahlungen	0,00	0	0	-----	0	0	0
74	15	+ sonstige Auszahlungen	0,00	0	0	-----	0	0	0
	16	= Auszahlungen aus laufender Verwaltungstätigkeit (= Zeilen 10 bis 15)	20.879,83	14.400	16.300	-----	16.300	16.400	16.400
	17	Saldo aus laufender Verwaltungstätigkeit (= Zeilen 9 / 16)	-613,65	-7.600	-9.500	-----	-9.500	-9.600	-9.600
		Investitionstätigkeit							
681	18	Einzahlungen aus Zuweisungen und Zuschüssen für Investitionen und Investitionsförderungsmaßnahmen	0,00	0	0	0	0	0	0
682	19	+ Einzahlungen aus der Veräußerung von Grundstücken und Gebäude	0,00	0	0	0	0	0	0

Gemeinde: 01 Gemeinde Flintbek

Hauptproduktbereich	5	Gestaltung und Umwelt
Produktbereich	57	Wirtschaft und Tourismus
Produktgruppe	573	Allgemeine Einrichtungen und Unternehmen
Produkt	57303	Allgemeine Einrichtungen und Unternehmen Kätterskamp 6

Ein- und Auszahlungsarten			Ergebnis des Vorjahres	Ansatz des Vorjahres	Ansatz des Haushaltsjahres	Verpflichtungsermächtigungen	Planung Haushaltsjahr + 1	Planung Haushaltsjahr + 2	Planung Haushaltsjahr + 3
			2018	2019	2020	2020	2021	2022	2023
			in EUR	in EUR	in EUR	in EUR	in EUR	in EUR	in EUR
1	2	3	4	5	6	7	8	9	10
683	20	+ Einzahlungen aus der Veräußerung von beweglichem Anlagevermögen	0,00	0	0	0	0	0	0
684	21	+ Einzahlungen aus der Veräußerung von Finanzanlage	0,00	0	0	0	0	0	0
685	22	+ Einzahlungen aus der Abwicklung von Baumaßnahme	0,00	0	0	0	0	0	0
686	23	+ Einzahlungen aus Rückflüssen (für Investitionen und Investitionsförderungsmaßnahmen Dritter)	0,00	0	0	0	0	0	0
688	24	+ Einzahlungen aus Beiträgen u. ä. Entgelten	0,00	0	0	0	0	0	0
689	25	+ sonstige Investitionseinzahlungen	0,00	0	0	0	0	0	0
	26	= Summe der investiven Einzahlungen	0,00	0	0	0	0	0	0
781	27	Auszahlungen von Zuweisungen und Zuschüssen für Investitionen und Investitionsförderungsmaßnahmen	0,00	0	0	0	0	0	0
782	28	+ Auszahlungen für den Erwerb von Grundstücken und Gebäuden	0,00	0	0	0	0	0	0
783	29	+ Auszahlungen für den Erwerb von beweglichem Anlagevermögen	0,00	0	0	0	0	0	0
784	30	+ Auszahlungen für den Erwerb von Finanzanlagen	0,00	0	0	0	0	0	0
785	31	+ Auszahlungen für Baumaßnahmen	0,00	0	0	0	0	0	0
786	32	+ Auszahlungen für die Gewährung von Ausleihungen (für Investitionen und Investitionsförderungsmaßnahmen Dritter)	0,00	0	0	0	0	0	0
	33	+ Sonstige Investitionsauszahlungen	0,00	0	0	0	0	0	0
	34	= Summe der investiven Auszahlungen (= Zeilen 27 bis 33)	0,00	0	0	0	0	0	0
	35	= Saldo aus Investitionstätigkeit (= Zeilen 26 / 34)	0,00	0	0	0	0	0	0
	36	= Finanzmittelüberschuss/-fehlbetrag (= Zeilen 17 und 35)	-613,65	-7.600	-9.500	0	-9.500	-9.600	-9.600

Gemeinde: 01 Gemeinde Flintbek

Hauptproduktbereich	5	Gestaltung und Umwelt
Produktbereich	57	Wirtschaft und Tourismus
Produktgruppe	573	Allgemeine Einrichtungen und Unternehmen
Produkt	57304	Allgemeine Einrichtungen und Unternehmen Heitmannskamp 4 a

Ein- und Auszahlungsarten			Ergebnis des Vorjahres	Ansatz des Vorjahres	Ansatz des Haushaltsjahres	Verpflichtungsermächtigungen	Planung Haushaltsjahr + 1	Planung Haushaltsjahr + 2	Planung Haushaltsjahr + 3
			2018	2019	2020	2020	2021	2022	2023
			in EUR	in EUR	in EUR	in EUR	in EUR	in EUR	in EUR
1	2	3	4	5	6	7	8	9	10

Ohne Projektzuordnung

		laufende Verwaltungstätigkeit							
60	1	Steuern und ähnliche Abgaben	0,00	0	0	-----	0	0	0
61	2	+ Zuweisungen und allgemeine Umlagen	0,00	0	0	-----	0	0	0
62	3	+ Sonstige Transfereinzahlungen	0,00	0	0	-----	0	0	0
63	4	+ öffentlich-rechtliche Leistungsentgelte	0,00	0	0	-----	0	0	0
641	5	+ privatrechtliche Leistungsentgelte	360,00	300	300	-----	300	300	300
642									
646		6411000 Mieten und Pachten *) Miete für Garage der Polizei	360,00	300	300	-----	300	300	300
648	6	+ Kostenerstattungen und Kostenumlagen	0,00	0	0	-----	0	0	0
65	7	+ sonstige Einzahlungen	0,00	0	0	-----	0	0	0
66	8	+ Zinsen und sonstige Finanzeinzahlungen	0,00	0	0	-----	0	0	0
	9	= Einzahlungen aus laufender Verwaltungstätigkeit	360,00	300	300	-----	300	300	300
70	10	Personalauszahlungen	0,00	0	0	-----	0	0	0
71	11	+ Versorgungsauszahlungen	0,00	0	0	-----	0	0	0
72	12	+ Auszahlungen für Sach- u. Dienstleistungen	264,03	100	100	-----	100	100	100
		7211000 Auszahlungen für Unterhaltung der Grundstücke und baulichen Anlagen	264,03	0	0	-----	0	0	0
		7241000 Auszahlungen für Bewirtschaftung der Grundstücke, baulichen Anlagen usw. *) Das Gebäude wurde abgerissen, Ansatz für ggf. anfallende Restkosten, Grundsteuer usw.	0,00	100	100	-----	100	100	100
75	13	+ Zinsen und sonstige Finanzauszahlungen	0,00	0	0	-----	0	0	0
73	14	+ Transferauszahlungen	0,00	0	0	-----	0	0	0
74	15	+ sonstige Auszahlungen	0,00	0	0	-----	0	0	0
	16	= Auszahlungen aus laufender Verwaltungstätigkeit (= Zeilen 10 bis 15)	264,03	100	100	-----	100	100	100
	17	Saldo aus laufender Verwaltungstätigkeit (= Zeilen 9 / 16)	95,97	200	200	-----	200	200	200
		Investitionstätigkeit							
681	18	Einzahlungen aus Zuweisungen und Zuschüssen für Investitionen und Investitionsförderungsmaßnahmen	0,00	0	0	0	0	0	0
682	19	+ Einzahlungen aus der Veräußerung von Grundstücken und Gebäude	0,00	0	0	0	0	0	0
683	20	+ Einzahlungen aus der Veräußerung von beweglichem Anlagevermögen	0,00	0	0	0	0	0	0
684	21	+ Einzahlungen aus der Veräußerung von Finanzanlage	0,00	0	0	0	0	0	0
685	22	+ Einzahlungen aus der Abwicklung von Baumaßnahme	0,00	0	0	0	0	0	0
686	23	+ Einzahlungen aus Rückflüssen (für Investitionen und Investitionsförderungsmaßnahmen Dritter)	0,00	0	0	0	0	0	0
688	24	+ Einzahlungen aus Beiträgen u. ä. Entgelten	0,00	0	0	0	0	0	0
689	25	+ sonstige Investitionseinzahlungen	0,00	0	0	0	0	0	0
	26	= Summe der investiven Einzahlungen	0,00	0	0	0	0	0	0
781	27	Auszahlungen von Zuweisungen und Zuschüssen für Investitionen und Investitionsförderungsmaßnahmen	0,00	0	0	0	0	0	0

Gemeinde: 01 Gemeinde Flintbek

Hauptproduktbereich	5	Gestaltung und Umwelt
Produktbereich	57	Wirtschaft und Tourismus
Produktgruppe	573	Allgemeine Einrichtungen und Unternehmen
Produkt	57304	Allgemeine Einrichtungen und Unternehmen Heitmannskamp 4 a

Ein- und Auszahlungsarten			Ergebnis des Vorjahres	Ansatz des Vorjahres	Ansatz des Haushaltsjahres	Verpflichtungsermächtigungen	Planung Haushaltsjahr + 1	Planung Haushaltsjahr + 2	Planung Haushaltsjahr + 3
			2018	2019	2020	2020	2021	2022	2023
			in EUR	in EUR	in EUR	in EUR	in EUR	in EUR	in EUR
1	2	3	4	5	6	7	8	9	10
782	28	+ Auszahlungen für den Erwerb von Grundstücken und Gebäuden	0,00	0	0	0	0	0	0
783	29	+ Auszahlungen für den Erwerb von beweglichem Anlagevermögen	0,00	0	0	0	0	0	0
784	30	+ Auszahlungen für den Erwerb von Finanzanlagen	0,00	0	0	0	0	0	0
785	31	+ Auszahlungen für Baumaßnahmen	0,00	0	0	0	0	0	0
786	32	+ Auszahlungen für die Gewährung von Ausleihungen (für Investitionen und Investitionsförderungsmaßnahmen Dritter)	0,00	0	0	0	0	0	0
	33	+ Sonstige Investitionsauszahlungen	0,00	0	0	0	0	0	0
	34	= Summe der investiven Auszahlungen (= Zeilen 27 bis 33)	0,00	0	0	0	0	0	0
	35	= Saldo aus Investitionstätigkeit (= Zeilen 26 / 34)	0,00	0	0	0	0	0	0
	36	= Finanzmittelüberschuss/-fehlbetrag (= Zeilen 17 und 35)	95,97	200	200	0	200	200	200

Gemeinde: 01 Gemeinde Flintbek

Hauptproduktbereich	6	Zentrale Finanzleistungen
Produktbereich	61	Allgemeine Finanzwirtschaft
Produktgruppe	611	Steuern, allgemeine Zuweisungen, allgemeine Umlagen
Produkt	61101	Steuern, allgemeine Zuweisungen, allgemeine Umlagen

Ein- und Auszahlungsarten			Ergebnis des Vorjahres	Ansatz des Vorjahres	Ansatz des Haushaltsjahres	Verpflichtungsermächtigungen	Planung Haushaltsjahr + 1	Planung Haushaltsjahr + 2	Planung Haushaltsjahr + 3
			2018	2019	2020	2020	2021	2022	2023
			in EUR	in EUR	in EUR	in EUR	in EUR	in EUR	in EUR
1	2	3	4	5	6	7	8	9	10

## Ohne Projektzuordnung

Ohne Projektzuordnung									
laufende Verwaltungstätigkeit									
60	1	Steuern und ähnliche Abgaben	7.853.143,70	7.527.500	8.243.100	-----	8.395.400	8.609.600	8.823.900
		6011000 Grundsteuer A	33.490,59	31.800	41.800	-----	41.800	41.800	41.800
		<i>*) 340% gemäß Beschluss Gemeindevertretung vom 19.12.2013</i>							
		6012000 Grundsteuer B	870.932,13	870.000	1.150.000	-----	1.150.000	1.150.000	1.150.000
		<i>*) 340% gem. Beschluss der Gemeindevertretung vom 19.12.2013.</i>							
		6013000 Gewerbesteuer	2.086.633,64	1.600.000	1.950.000	-----	1.950.000	1.950.000	1.950.000
		<i>*) 350% gemäß Beschluss Gemeindevertretung vom 19.12.2013.</i>							
		6021000 Gemeindeanteil an der Einkommensteuer	3.980.007,00	4.172.500	4.140.200	-----	4.326.500	4.533.500	4.740.500
		<i>*) Der Ansatz beruht auf der Grundlage des Haushaltserlasses 2020. (vorläufig).</i>							
		6022000 Gemeindeanteil an der Umsatzsteuer	368.753,00	356.000	363.300	-----	370.600	377.800	385.100
		<i>*) Gemäß Haushaltserlass 2020</i>							
		6031000 Vergnügungssteuer	129.911,20	100.000	140.000	-----	140.000	140.000	140.000
		6032000 Hundesteuer	48.314,14	46.000	50.000	-----	50.000	50.000	50.000
		6051000 Leistungen nach dem Familienleistungsausgleich	335.102,00	351.200	407.800	-----	366.500	366.500	366.500
61	2	+ Zuweisungen und allgemeine Umlagen	2.104.356,05	1.851.800	1.899.600	-----	1.900.400	1.900.400	1.900.400
		6111000 Schlüsselzuweisungen	1.837.643,00	1.851.800	1.899.600	-----	1.900.400	1.900.400	1.900.400
		<i>*) Vorläufige Festsetzung, Änderungen sind noch möglich. Übergemeindliche Aufgaben, Stadtrandkern II. Ordnung</i>							
		6131000 Sonstige allgemeine Zuweisungen Land	61.823,05	0	0	-----	0	0	0
		6132000 Sonstige allgemeine Zuweisungen Gemeinden (GV)	204.890,00	0	0	-----	0	0	0
		<i>*) Neu veranschlagt bei 61101.4112000.</i>							
62	3	+ Sonstige Transfereinzahlungen	0,00	0	0	-----	0	0	0
63	4	+ öffentlich-rechtliche Leistungsentgelte	0,00	0	0	-----	0	0	0
641	5	+ privatrechtliche Leistungsentgelte	0,00	0	0	-----	0	0	0
642									
646									
648	6	+ Kostenerstattungen und Kostenumlagen	0,00	0	0	-----	0	0	0
65	7	+ sonstige Einzahlungen	43.320,00	5.000	5.000	-----	5.000	5.000	5.000
		6565200 Nachzahlungszinsen	43.320,00	5.000	5.000	-----	5.000	5.000	5.000
66	8	+ Zinsen und sonstige Finanzeinzahlungen	0,00	0	0	-----	0	0	0
	9	= Einzahlungen aus laufender Verwaltungstätigkeit	10.000.819,75	9.384.300	10.147.700	-----	10.300.800	10.515.000	10.729.300
70	10	Personalauszahlungen	0,00	0	0	-----	0	0	0
71	11	+ Versorgungsauszahlungen	0,00	0	0	-----	0	0	0
72	12	+ Auszahlungen für Sach- u. Dienstleistungen	0,00	0	0	-----	0	0	0
75	13	+ Zinsen und sonstige Finanzauszahlungen	0,00	0	0	-----	0	0	0
73	14	+ Transferauszahlungen	2.864.947,95	4.804.500	5.029.100	-----	5.029.100	5.029.100	5.029.100
		7341000 Gewerbesteuerumlage	394.047,00	312.300	160.000	-----	160.000	160.000	160.000
		7372100 Allgem. Umlagen an Gem. - Kreisumlage	2.470.900,95	2.601.900	2.693.000	-----	2.693.000	2.693.000	2.693.000
		<i>*) Auf der Grundlage des Vorjahres z.Z. 31%, unter Vorbehalt.</i>							

Gemeinde: 01 Gemeinde Flintbek

Hauptproduktbereich	6	Zentrale Finanzleistungen
Produktbereich	61	Allgemeine Finanzwirtschaft
Produktgruppe	611	Steuern, allgemeine Zuweisungen, allgemeine Umlagen
Produkt	61101	Steuern, allgemeine Zuweisungen, allgemeine Umlagen

Ein- und Auszahlungsarten			Ergebnis des Vorjahres	Ansatz des Vorjahres	Ansatz des Haushaltsjahres	Verpflichtungsermächtigungen	Planung Haushaltsjahr + 1	Planung Haushaltsjahr + 2	Planung Haushaltsjahr + 3
			2018	2019	2020	2020	2021	2022	2023
			in EUR	in EUR	in EUR	in EUR	in EUR	in EUR	in EUR
1	2	3	4	5	6	7	8	9	10
		7372200 Allgem. Umlagen an Gem. - Amtsumlage *) Gemäß Entwurf Amtshaushalt vorläufig 25 %.	0,00	1.890.300	2.176.100	-----	2.176.100	2.176.100	2.176.100
74	15	+ sonstige Auszahlungen	829,00	3.000	3.000	-----	3.000	3.000	3.000
		7482100 Erstattungsinsen	829,00	3.000	3.000	-----	3.000	3.000	3.000
	16	= Auszahlungen aus laufender Verwaltungstätigkeit (= Zeilen 10 bis 15)	2.865.776,95	4.807.500	5.032.100	-----	5.032.100	5.032.100	5.032.100
	17	Saldo aus laufender Verwaltungstätigkeit (= Zeilen 9 / 16)	7.135.042,80	4.576.800	5.115.600	-----	5.268.700	5.482.900	5.697.200
		Investitionstätigkeit							
681	18	Einzahlungen aus Zuweisungen und Zuschüssen für Investitionen und Investitionsförderungsmaßnahmen	0,00	0	0	0	0	0	0
682	19	+ Einzahlungen aus der Veräußerung von Grundstücken und Gebäude	0,00	0	0	0	0	0	0
683	20	+ Einzahlungen aus der Veräußerung von beweglichem Anlagevermögen	0,00	0	0	0	0	0	0
684	21	+ Einzahlungen aus der Veräußerung von Finanzanlage	0,00	0	0	0	0	0	0
685	22	+ Einzahlungen aus der Abwicklung von Baumaßnahme	0,00	0	0	0	0	0	0
686	23	+ Einzahlungen aus Rückflüssen (für Investitionen und Investitionsförderungsmaßnahmen Dritter)	0,00	0	0	0	0	0	0
688	24	+ Einzahlungen aus Beiträgen u. ä. Entgelten	0,00	0	0	0	0	0	0
689	25	+ sonstige Investitionseinzahlungen	0,00	0	0	0	0	0	0
	26	= Summe der investiven Einzahlungen	0,00	0	0	0	0	0	0
781	27	Auszahlungen von Zuweisungen und Zuschüssen für Investitionen und Investitionsförderungsmaßnahmen	0,00	0	0	0	0	0	0
782	28	+ Auszahlungen für den Erwerb von Grundstücken und Gebäuden	0,00	0	0	0	0	0	0
783	29	+ Auszahlungen für den Erwerb von beweglichem Anlagevermögen	0,00	0	0	0	0	0	0
784	30	+ Auszahlungen für den Erwerb von Finanzanlagen	0,00	0	0	0	0	0	0
785	31	+ Auszahlungen für Baumaßnahmen	0,00	0	0	0	0	0	0
786	32	+ Auszahlungen für die Gewährung von Ausleihungen (für Investitionen und Investitionsförderungsmaßnahmen Dritter)	0,00	0	0	0	0	0	0
	33	+ Sonstige Investitionsauszahlungen	0,00	0	0	0	0	0	0
	34	= Summe der investiven Auszahlungen (= Zeilen 27 bis 33)	0,00	0	0	0	0	0	0
	35	= Saldo aus Investitionstätigkeit (= Zeilen 26 / 34)	0,00	0	0	0	0	0	0
	36	= Finanzmittelüberschuss/-fehlbetrag (= Zeilen 17 und 35)	7.135.042,80	4.576.800	5.115.600	0	5.268.700	5.482.900	5.697.200



Gemeinde: 01 Gemeinde Flintbek

Hauptproduktbereich	6	Zentrale Finanzleistungen
Produktbereich	61	Allgemeine Finanzwirtschaft
Produktgruppe	612	Sonstige allgemeine Finanzwirtschaft
Produkt	61201	Sonstige allgemeine Finanzwirtschaft

Ein- und Auszahlungsarten			Ergebnis des Vorjahres	Ansatz des Vorjahres	Ansatz des Haushaltsjahres	Verpflichtungsermächtigungen	Planung Haushaltsjahr + 1	Planung Haushaltsjahr + 2	Planung Haushaltsjahr + 3
			2018	2019	2020	2020	2021	2022	2023
			in EUR	in EUR	in EUR	in EUR	in EUR	in EUR	in EUR
1	2	3	4	5	6	7	8	9	10

Ohne Projektzuordnung

		laufende Verwaltungstätigkeit							
60	1	Steuern und ähnliche Abgaben	0,00	0	0	-----	0	0	0
61	2	+ Zuweisungen und allgemeine Umlagen	0,00	0	0	-----	0	0	0
62	3	+ Sonstige Transfereinzahlungen	0,00	0	0	-----	0	0	0
63	4	+ öffentlich-rechtliche Leistungsentgelte	0,00	0	0	-----	0	0	0
641	5	+ privatrechtliche Leistungsentgelte	0,00	0	0	-----	0	0	0
642									
646									
648	6	+ Kostenerstattungen und Kostenumlagen	0,00	0	0	-----	0	0	0
65	7	+ sonstige Einzahlungen	923,00	1.200	1.200	-----	1.200	1.200	1.200
		6562500 Verspätungszuschläge	145,00	500	500	-----	500	500	500
		6562600 Stundungszinsen	778,00	500	500	-----	500	500	500
		6562700 Aussetzungszinsen	0,00	100	100	-----	100	100	100
		6565100 Hinterziehungszinsen	0,00	100	100	-----	100	100	100
66	8	+ Zinsen und sonstige Finanzeinzahlungen	2,21	500	500	-----	500	500	500
		6617000 Zinseinzahlungen Kreditinstitute	2,21	500	500	-----	500	500	500
	9	= Einzahlungen aus laufender Verwaltungstätigkeit	925,21	1.700	1.700	-----	1.700	1.700	1.700
70	10	Personalauszahlungen	0,00	0	0	-----	0	0	0
71	11	+ Versorgungsauszahlungen	0,00	0	0	-----	0	0	0
72	12	+ Auszahlungen für Sach- u. Dienstleistungen	0,00	0	0	-----	0	0	0
75	13	+ Zinsen und sonstige Finanzauszahlungen	155.848,95	145.400	178.000	-----	178.000	177.800	177.800
		7511000 Zinsauszahlungen an das Land	2.387,94	1.700	1.300	-----	1.300	1.100	1.100
		7517000 Zinsauszahlungen an Kreditinstitute	153.461,01	143.700	176.700	-----	176.700	176.700	176.700
		<i>*) Lfd. Zinsen 132.127,43 € für lfd. Kredite zzgl. Kredit Feuerwehrgerätehaus 18.275 €, Zinsen f. Kassenkredit 25.000 €</i>							
73	14	+ Transferauszahlungen	0,00	0	0	-----	0	0	0
74	15	+ sonstige Auszahlungen	0,00	0	0	-----	0	0	0
	16	= Auszahlungen aus laufender Verwaltungstätigkeit (= Zeilen 10 bis 15)	155.848,95	145.400	178.000	-----	178.000	177.800	177.800
	17	Saldo aus laufender Verwaltungstätigkeit (= Zeilen 9 / 16)	-154.923,74	-143.700	-176.300	-----	-176.300	-176.100	-176.100
		Investitionstätigkeit							
681	18	Einzahlungen aus Zuweisungen und Zuschüssen für Investitionen und Investitionsförderungsmaßnahmen	0,00	0	0	0	0	0	0
682	19	+ Einzahlungen aus der Veräußerung von Grundstücken und Gebäude	0,00	0	0	0	0	0	0
683	20	+ Einzahlungen aus der Veräußerung von beweglichem Anlagevermögen	0,00	0	0	0	0	0	0
684	21	+ Einzahlungen aus der Veräußerung von Finanzanlage	0,00	0	0	0	0	0	0
685	22	+ Einzahlungen aus der Abwicklung von Baumaßnahme	0,00	0	0	0	0	0	0
686	23	+ Einzahlungen aus Rückflüssen (für Investitionen und Investitionsförderungsmaßnahmen Dritter)	0,00	0	0	0	0	0	0
688	24	+ Einzahlungen aus Beiträgen u. ä. Entgelten	0,00	0	0	0	0	0	0
689	25	+ sonstige Investitionseinzahlungen	0,00	0	0	0	0	0	0

Gemeinde: 01 Gemeinde Flintbek

Hauptproduktbereich	6	Zentrale Finanzleistungen
Produktbereich	61	Allgemeine Finanzwirtschaft
Produktgruppe	612	Sonstige allgemeine Finanzwirtschaft
Produkt	61201	Sonstige allgemeine Finanzwirtschaft

Ein- und Auszahlungsarten			Ergebnis des Vorjahres	Ansatz des Vorjahres	Ansatz des Haushaltsjahres	Verpflichtungsermächtigungen	Planung Haushaltsjahr + 1	Planung Haushaltsjahr + 2	Planung Haushaltsjahr + 3
			2018	2019	2020	2020	2021	2022	2023
			in EUR	in EUR	in EUR	in EUR	in EUR	in EUR	in EUR
1	2	3	4	5	6	7	8	9	10
	26	= Summe der investiven Einzahlungen	0,00	0	0	0	0	0	0
781	27	Auszahlungen von Zuweisungen und Zuschüssen für Investitionen und Investitionsförderungsmaßnahmen	0,00	0	0	0	0	0	0
782	28	+ Auszahlungen für den Erwerb von Grundstücken und Gebäuden	0,00	0	0	0	0	0	0
783	29	+ Auszahlungen für den Erwerb von beweglichem Anlagevermögen	0,00	0	0	0	0	0	0
784	30	+ Auszahlungen für den Erwerb von Finanzanlagen	0,00	0	0	0	0	0	0
785	31	+ Auszahlungen für Baumaßnahmen	0,00	0	0	0	0	0	0
786	32	+ Auszahlungen für die Gewährung von Ausleihungen (für Investitionen und Investitionsförderungsmaßnahmen Dritter)	0,00	0	0	0	0	0	0
	33	+ Sonstige Investitionsauszahlungen	0,00	0	0	0	0	0	0
	34	= Summe der investiven Auszahlungen (= Zeilen 27 bis 33)	0,00	0	0	0	0	0	0
	35	= Saldo aus Investitionstätigkeit (= Zeilen 26 / 34)	0,00	0	0	0	0	0	0
	36	= Finanzmittelüberschuss/-fehlbetrag (= Zeilen 17 und 35)	-154.923,74	-143.700	-176.300	0	-176.300	-176.100	-176.100
692	37	+ Aufnahme von Krediten für Investitionen und Investitionsförderungsmaßnahmen	2.579.587,00	4.059.800	3.976.300	0	0	0	0
		6927310 Kreditaufnahmen f. Investitionen und Investitionsförderungsmaßnahmen Kreditinstitute Laufzeit (mehr als 5 Jahre), Euro-Währung *) Kreditaufnahme 2020 gem. Kreditobergrenzberechnung Ziff. 2.2 Krediterlass.	2.579.587,00	4.059.800	3.976.300	0	0	0	0
695	38	+ Einzahlungen aus Rückflüssen von Darlehen aus der Anlage liquider Mittel	0,00	0	0	0	0	0	0
792	39	- Tilgung von Krediten für Investitionen und Investitionsförderungsmaßnahmen	757.077,90	860.000	844.400	0	944.900	944.900	944.900
		7921350 Tilgung von Krediten für Investitionen und Investitionsförderungsmaßnahmen Land Laufzeit (mehr als 5 Jahre) ordentliche Tilgung Sa. 10.052,76 € *) Seniorenwohnanlage, Tilgung Investitionsbank 28.700 €, zahlungsneutral, Verrechnung mit Miete (31502.4411010)	49.984,51	38.400	38.800	0	30.400	30.400	30.400
		7922350 Tilgung von Krediten für Investitionen und Investitionsförderungsmaßnahmen Gemeinden (GV) Laufzeit (mehr als 5 Jahre) ordentliche Tilgung *) Seniorenwohnanlage, Tilgung Kreisdarlehen 1.700 €, zahlungsneutral, Verrechnung mit Miete (31502.4411010)	0,00	1.700	1.700	0	1.700	1.700	1.700
		7927350 Tilgung von Krediten für Investitionen und Investitionsförderungsmaßnahmen Kreditinstitute Laufzeit (mehr als 5 Jahre) ordentliche Tilgung *) 1. Tilgung 783.799,45 €, Tilgung Kunstrasenplatz 5.263,82 € *) Seniorenwohnanlage, Tilgung DG-Hyp 14.800 €, zahlungsneutral, Verrechnung mit Miete (31502.4411010)	707.093,39	819.900	803.900	0	912.800	912.800	912.800
795	40	- Auszahlungen aus der Gewährung von Darlehen zur Anlage liquider Mittel	0,00	0	0	0	0	0	0
	41	= Saldo aus Finanzierungstätigkeit	3.181.741,16	4.776.100	4.644.400	0	768.600	768.800	768.800

\*\*\* Ende der Liste "Teilfinanzplan" \*\*\*

Hauptproduktbereich	1	Zentrale Verwaltung
Produktbereich	11	Innere Verwaltung
Produktgruppe	111	Verwaltungssteuerung und -Service
Produkt	11102	Allgemeine Verwaltung

Pos. Inhalt	Ergebnis des Vorjahres 2018	Ansatz des Vorjahres (lfd. HH-Jahr 2019)	Ansatz des HH-Jahres (Planjahr) 2020	Verpflichtungs- ermäch- tigung	das	das zweite	das dritte	Bisher be- reitgestellt (einschl. Spalte 2)	Gesamt- einzah- lungen/ -auszahl.
					auf das Haushaltsjahr folgende Jahr				
	2021	2022	2023						
	EUR								
	1	2	3	4	5	6	7	8	9
1. Einzahlungen aus Investitionszuwendungen	1.414,00	0	0	0	0	0	0	5.684	5.684
<i>6810000 Investitionszuwendungen vom Bund</i>	<i>0,00</i>	<i>0</i>	<i>0</i>	<i>0</i>	<i>0</i>	<i>0</i>	<i>0</i>	<i>1.607</i>	<i>1.607</i>
<i>6811000 Investitionszuwendungen vom Land</i>	<i>1.414,00</i>	<i>0</i>	<i>0</i>	<i>0</i>	<i>0</i>	<i>0</i>	<i>0</i>	<i>1.414</i>	<i>1.414</i>
<i>6814000 Investitionszuwendungen vom sonstigen öffentlichen Bereich</i>	<i>0,00</i>	<i>0</i>	<i>0</i>	<i>0</i>	<i>0</i>	<i>0</i>	<i>0</i>	<i>663</i>	<i>663</i>
<i>6817000 Investitionszuwendungen von privaten Unternehmen</i>	<i>0,00</i>	<i>0</i>	<i>0</i>	<i>0</i>	<i>0</i>	<i>0</i>	<i>0</i>	<i>2.000</i>	<i>2.000</i>
2. Einzahlungen aus Beiträgen und Entgelten	0,00	0	0	0	0	0	0	0	0
3. Einzahlungen aus der Veräußerung von immateriellen Vermögensgegenständen	0,00	0	0	0	0	0	0	0	0
4. Einzahlungen aus der Veräußerung von Grundstücken, grundstücksgleichen Rechten und Gebäude	0,00	0	0	0	0	0	0	0	0
5. Einzahlungen aus der Veräußerung von übrigen Sachanlagevermögen	0,00	0	0	0	0	0	0	0	0
6. Einzahlungen aus der Veräußerung von Finanzanlagevermögen	0,00	0	0	0	0	0	0	0	0
7. Sonstige Einzahlungen aus Investitionstätigkeit	0,00	0	0	0	0	0	0	0	0
8. Einzahlungen aus Investitionstätigkeit	1.414,00	0	0	0	0	0	0	5.684	5.684
9. Auszahlungen für Baumaßnahmen	0,00	0	0	0	0	0	0	5.910	5.910
<i>7851031 Auszahlungen für den Erwerb von Gebäude, Aufbauten und Betriebsvorrichtungen bei Wohnbauten</i>	<i>0,00</i>	<i>0</i>	<i>0</i>	<i>0</i>	<i>0</i>	<i>0</i>	<i>0</i>	<i>3.024</i>	<i>3.024</i>
<i>7851034 Auszahlungen für den Erwerb von Gebäude, Aufbauten und Betriebsvorrichtungen bei sonstigen Dienst-, Geschäfts- und Betriebsgebäuden</i>	<i>0,00</i>	<i>0</i>	<i>0</i>	<i>0</i>	<i>0</i>	<i>0</i>	<i>0</i>	<i>2.885</i>	<i>2.885</i>
10. Auszahlungen für den Erwerb von immateriellen Vermögensgegenständen	0,00	0	0	0	0	0	0	0	0
11. Auszahlungen für den Erwerb von Grundstücken, grundstücksgleichen Rechten und Gebäuden	0,00	0	0	0	0	0	0	0	0
12. Auszahlungen für den Erwerb von übrigen Sachanlagevermögen	31.039,38	20.000	10.000	0	10.000	10.000	10.000	81.570	121.570
<i>7831070 Auszahlungen für den Erwerb von Maschinen und technische Anlagen, Fahrzeugen</i>	<i>11.694,43</i>	<i>10.000</i>	<i>0</i>	<i>0</i>	<i>0</i>	<i>0</i>	<i>0</i>	<i>29.699</i>	<i>29.699</i>
<i>7832079 Auszahlungen für den Erwerb von Sammelposten für Vermögensgegenstände des Anlagevermögens deren Anschaffungs- oder Herstellungskosten 150 Euro ohne Umsatzsteuer überschreiten, aber 1.000 Euro ohne Ums</i>	<i>0,00</i>	<i>0</i>	<i>0</i>	<i>0</i>	<i>0</i>	<i>0</i>	<i>0</i>	<i>1.748</i>	<i>1.748</i>
<i>7832089 Auszahlungen für den Erwerb von Sammelposten für Vermögensgegenstände des Anlagevermögens deren Anschaffungs- oder Herstellungskosten 150 Euro ohne Umsatzsteuer überschreiten, aber 1.000 Euro ohne Ums</i>	<i>19.344,95</i>	<i>10.000</i>	<i>10.000</i>	<i>0</i>	<i>10.000</i>	<i>10.000</i>	<i>10.000</i>	<i>50.123</i>	<i>90.123</i>
*) Lfd. 10.000 € Anschaffungen									
13. Auszahlungen für den Erwerb von Finanzanlagevermögen	0,00	0	0	0	0	0	0	0	0
14. Auszahlungen von aktivierbaren Zuwendungen für Investitionen Dritter	0,00	0	0	0	0	0	0	0	0
15. Sonstige Auszahlungen aus Investitionstätigkeit	0,00	0	0	0	0	0	0	0	0
16. Auszahlungen aus Investitionstätigkeit	31.039,38	20.000	10.000	0	10.000	10.000	10.000	87.481	127.481
17. Saldo aus Investitionstätigkeit	-29.625,38	-20.000	-10.000	0	-10.000	-10.000	-10.000	-81.796	-121.796

Hauptproduktbereich	1	Zentrale Verwaltung
Produktbereich	11	Innere Verwaltung
Produktgruppe	111	Verwaltungssteuerung und -Service
Produkt	11103	Finanzverwaltung Kämmerer, Kasse, Steuern, Liegenschaften, Beitragswesen

Pos. Inhalt	Ergebnis des Vorjahres 2018	Ansatz des Vorjahres (Ird. HH-Jahr 2019)	Ansatz des HH-Jahres (Planjahr) 2020	Verpflichtungs- ermäch- tigung	das	das zweite	das dritte	Bisher be- reitgestellt (einschl. Spalte 2)	Gesamt- einzah- lungen/ -auszahl.	
					auf das Haushaltsjahr folgende Jahr					
					2021	2022	2023			
					EUR					
1	2	3	4	5	6	7	8	9		
1. Einzahlungen aus Investitionszuwendungen	0,00	0	0	0	0	0	0	0	0	
2. Einzahlungen aus Beiträgen und Entgelten	0,00	0	0	0	0	0	0	0	0	
3. Einzahlungen aus der Veräußerung von immateriellen Vermögensgegenständen	0,00	0	0	0	0	0	0	0	0	
4. Einzahlungen aus der Veräußerung von Grundstücken, grundstücksgleichen Rechten und Gebäuden	0,00	80.000	0	0	0	0	0	80.000	80.000	
6821021 Einzahlungen aus der Veräußerung von Grünflächen	0,00	80.000	0	0	0	0	0	80.000	80.000	
*) Kosten Erwerb "Bäckerberg" 3.000 € 2019 keine Kaufpreiszahlung; Kosten Tauschvertrag Wasser- und Bodenverband 3.500 € 2019 keine Kaufpreiszahlung erfolgt; Beschluss HauptA 12.06.2019										
5. Einzahlungen aus der Veräußerung von übrigen Sachanlagevermögen	0,00	0	0	0	0	0	0	0	0	
6. Einzahlungen aus der Veräußerung von Finanzanlagevermögen	0,00	0	0	0	0	0	0	0	0	
7. Sonstige Einzahlungen aus Investitionstätigkeit	0,00	0	0	0	0	0	0	0	0	
8. Einzahlungen aus Investitionstätigkeit	0,00	80.000	0	0	0	0	0	80.000	80.000	
9. Auszahlungen für Baumaßnahmen	0,00	0	50.000	0	0	0	0	0	50.000	
7853000 Auszahlungen aus sonstigen Baumaßnahmen	0,00	0	50.000	0	0	0	0	0	50.000	
*) Maßnahmen Erschließung Gewerbegebiet										
10. Auszahlungen für den Erwerb von immateriellen Vermögensgegenständen	0,00	0	0	0	0	0	0	0	0	
11. Auszahlungen für den Erwerb von Grundstücken, grundstücksgleichen Rechten und Gebäuden	1.603.284,27	1.353.000	6.500	0	0	0	0	2.967.189	2.973.689	
7821021 Auszahlungen für den Erwerb von Grünflächen	76,00	3.000	6.500	0	0	0	0	13.981	20.481	
*) Kosten Erwerb "Bäckerberg" 3.000 € 2019 keine Kaufpreiszahlung; Kosten Tauschvertrag Wasser- und Bodenverband 3.500 € 2019 keine Kaufpreiszahlung erfolgt; Beschluss HauptA 12.06.2019										
7821022 Auszahlungen für den Erwerb von Ackerland	1.603.208,27	0	0	0	0	0	0	1.603.208	1.603.208	
7821041 Auszahlungen für den Erwerb von Grund und Boden des Infrastrukturvermögens	0,00	1.350.000	0	0	0	0	0	1.350.000	1.350.000	
12. Auszahlungen für den Erwerb von übrigen Sachanlagevermögen	0,00	0	0	0	0	0	0	0	0	
13. Auszahlungen für den Erwerb von Finanzanlagevermögen	0,00	0	0	0	0	0	0	0	0	
14. Auszahlungen von aktivierbaren Zuwendungen für Investitionen Dritter	0,00	0	0	0	0	0	0	0	0	
15. Sonstige Auszahlungen aus Investitionstätigkeit	0,00	0	0	0	0	0	0	0	0	
16. Auszahlungen aus Investitionstätigkeit	1.603.284,27	1.353.000	56.500	0	0	0	0	2.967.189	3.023.689	
17. Saldo aus Investitionstätigkeit	-1.603.284,27	-1.273.000	-56.500	0	0	0	0	-2.887.189	-2.943.689	

Hauptproduktbereich	1	Zentrale Verwaltung
Produktbereich	11	Innere Verwaltung
Produktgruppe	111	Verwaltungssteuerung und -Service
Produkt	11105	Elektronische Datenverarbeitung (EDV)

Pos. Inhalt	Ergebnis des Vorjahres 2018	Ansatz des Vorjahres (lfd. HH-Jahr 2019)	Ansatz des HH-Jahres (Planjahr) 2020	Verpflichtungs- ermäch- tigung	das	das zweite	das dritte	Bisher be- reitgestellt (einschl. Spalte 2)	Gesamt- einzah- lungen/ -auszahl.
					auf das Haushaltsjahr folgende Jahr				
	2021	2022	2023						
	EUR								
1	2	3	4	5	6	7	8	9	
1. Einzahlungen aus Investitionszuwendungen	0,00	0	0	0	0	0	0	633	633
<i>6817000 Investitionszuwendungen von privaten Unternehmen</i>	<i>0,00</i>	<i>0</i>	<i>0</i>	<i>0</i>	<i>0</i>	<i>0</i>	<i>0</i>	<i>633</i>	<i>633</i>
2. Einzahlungen aus Beiträgen und Entgelten	0,00	0	0	0	0	0	0	0	0
3. Einzahlungen aus der Veräußerung von immateriellen Vermögensgegenständen	0,00	0	0	0	0	0	0	0	0
4. Einzahlungen aus der Veräußerung von Grundstücken, grundstücksgleichen Rechten und Gebäuden	0,00	0	0	0	0	0	0	0	0
5. Einzahlungen aus der Veräußerung von übrigen Sachanlagevermögen	0,00	0	0	0	0	0	0	0	0
6. Einzahlungen aus der Veräußerung von Finanzanlagevermögen	0,00	0	0	0	0	0	0	0	0
7. Sonstige Einzahlungen aus Investitionstätigkeit	0,00	0	0	0	0	0	0	0	0
8. Einzahlungen aus Investitionstätigkeit	0,00	0	0	0	0	0	0	633	633
9. Auszahlungen für Baumaßnahmen	0,00	0	0	0	0	0	0	0	0
10. Auszahlungen für den Erwerb von immateriellen Vermögensgegenständen	0,00	0	0	0	0	0	0	0	0
11. Auszahlungen für den Erwerb von Grundstücken, grundstücksgleichen Rechten und Gebäuden	0,00	0	0	0	0	0	0	0	0
12. Auszahlungen für den Erwerb von übrigen Sachanlagevermögen	20.008,99	9.500	5.300	0	5.000	5.000	5.000	226.526	246.826
<i>7831010 Auszahlungen für den Erwerb von immateriellen Vermögensgegenständen *) Softwarelizenzen: 2x Windows 10 Lizen</i>	<i>499,80</i>	<i>0</i>	<i>300</i>	<i>0</i>	<i>0</i>	<i>0</i>	<i>0</i>	<i>99.841</i>	<i>100.141</i>
<i>7831070 Auszahlungen für den Erwerb von Maschinen und technische Anlagen, Fahrzeugen</i>	<i>0,00</i>	<i>0</i>	<i>0</i>	<i>0</i>	<i>0</i>	<i>0</i>	<i>0</i>	<i>4.676</i>	<i>4.676</i>
<i>7831080 Auszahlungen für den Erwerb von Betriebs- und Geschäftsausstattung</i>	<i>15.633,48</i>	<i>0</i>	<i>0</i>	<i>0</i>	<i>0</i>	<i>0</i>	<i>0</i>	<i>73.667</i>	<i>73.667</i>
<i>7832079 Auszahlungen für den Erwerb von Sammelposten für Vermögensgegenstände des Anlagevermögens deren Anschaffungs- oder Herstellungskosten 150 Euro ohne Umsatzsteuer überschreiten, aber 1.000 Euro ohne Ums</i>	<i>0,00</i>	<i>0</i>	<i>0</i>	<i>0</i>	<i>0</i>	<i>0</i>	<i>0</i>	<i>1.086</i>	<i>1.086</i>
<i>7832089 Auszahlungen für den Erwerb von Sammelposten für Vermögensgegenstände des Anlagevermögens deren Anschaffungs- oder Herstellungskosten 150 Euro ohne Umsatzsteuer überschreiten, aber 1.000 Euro ohne Ums</i>	<i>3.875,71</i>	<i>9.500</i>	<i>5.000</i>	<i>0</i>	<i>5.000</i>	<i>5.000</i>	<i>5.000</i>	<i>47.255</i>	<i>67.255</i>
<i>*) Lfd. erforderlicher Austausch von Geräten 5.000 €</i>									
13. Auszahlungen für den Erwerb von Finanzanlagevermögen	0,00	0	0	0	0	0	0	0	0
14. Auszahlungen von aktivierbaren Zuwendungen für Investitionen Dritter	0,00	0	0	0	0	0	0	0	0
15. Sonstige Auszahlungen aus Investitionstätigkeit	0,00	0	0	0	0	0	0	0	0
16. Auszahlungen aus Investitionstätigkeit	20.008,99	9.500	5.300	0	5.000	5.000	5.000	226.526	246.826
17. Saldo aus Investitionstätigkeit	-20.008,99	-9.500	-5.300	0	-5.000	-5.000	-5.000	-225.893	-246.193



Hauptproduktbereich	1	Zentrale Verwaltung
Produktbereich	12	Sicherheit und Ordnung
Produktgruppe	126	Brandschutz
Produkt	12601	Gemeindefeuerwehr 2 Ortsfeuerwehren und Jugendfeuerwehr

Pos. Inhalt	Ergebnis des Vorvorjahres	Ansatz des Vorjahres (lfd. HH-Jahr 2019)	Ansatz des HH-Jahres (Planjahr) 2020	Verpflichtungs-ermäch-tigung	das	das zweite	das dritte	Bisher be-reitgestellt (einschl. Spalte 2)	Gesamt-ein-zah-lungen/-auszahl.
	2018	2019	2020		auf das Haushaltsjahr folgende Jahr				
					2021	2022	2023		
	EUR								
	1	2	3	4	5	6	7	8	9
14. Auszahlungen von aktivierbaren Zuwendungen für Investitionen Dritter	0,00	0	0	0	0	0	0	0	0
15. Sonstige Auszahlungen aus Investitionstätigkeit	0,00	0	0	0	0	0	0	0	0
16. Auszahlungen aus Investitionstätigkeit	108.358,79	3.033.400	16.600	0	0	0	0	3.459.279	3.475.879
17. Saldo aus Investitionstätigkeit	-58.358,79	-2.874.900	-16.600	0	0	0	0	-3.230.743	-3.247.343

Hauptproduktbereich	2	Schule und Kultur
Produktbereich	21	Allgemeine Schulen
Produktgruppe	211	Grundschulen
Produkt	21102	Betreute Grundschule

Pos. Inhalt	Ergebnis des Vorjahres 2018	Ansatz des Vorjahres (lfd. HH-Jahr 2019)	Ansatz des HH-Jahres (Planjahr) 2020	Verpflichtungs- ermäch- tigung	das	das zweite	das dritte	Bisher be- reitgestellt (einschl. Spalte 2)	Gesamt- einzah- lungen/ -auszahl.
					auf das Haushaltsjahr folgende Jahr				
					2021	2022	2023		
	EUR								
	1	2	3	4	5	6	7	8	9
1. Einzahlungen aus Investitionszuwendungen	0,00	0	0	0	0	0	0	0	0
2. Einzahlungen aus Beiträgen und Entgelten	0,00	0	0	0	0	0	0	0	0
3. Einzahlungen aus der Veräußerung von immateriellen Vermögensgegenständen	0,00	0	0	0	0	0	0	0	0
4. Einzahlungen aus der Veräußerung von Grundstücken, grundstücksgleichen Rechten und Gebäude	0,00	0	0	0	0	0	0	0	0
5. Einzahlungen aus der Veräußerung von übrigen Sachanlagevermögen	0,00	0	0	0	0	0	0	0	0
6. Einzahlungen aus der Veräußerung von Finanzanlagevermögen	0,00	0	0	0	0	0	0	0	0
7. Sonstige Einzahlungen aus Investitionstätigkeit	0,00	0	0	0	0	0	0	0	0
8. Einzahlungen aus Investitionstätigkeit	0,00	0	0	0	0	0	0	0	0
9. Auszahlungen für Baumaßnahmen	0,00	0	0	0	0	0	0	0	0
10. Auszahlungen für den Erwerb von immateriellen Vermögensgegenständen	0,00	0	0	0	0	0	0	0	0
11. Auszahlungen für den Erwerb von Grundstücken, grundstücksgleichen Rechten und Gebäuden	0,00	0	0	0	0	0	0	0	0
12. Auszahlungen für den Erwerb von übrigen Sachanlagevermögen	2.673,91	0	0	0	0	0	0	11.696	11.696
<i>7832089 Auszahlungen für den Erwerb von Sammelposten für Vermögensgegenstände des Anlagevermögens deren Anschaffungs- oder Herstellungskosten 150 Euro ohne Umsatzsteuer überschreiten, aber 1.000 Euro ohne Ums</i>	<i>2.673,91</i>	<i>0</i>	<i>0</i>	<i>0</i>	<i>0</i>	<i>0</i>	<i>0</i>	<i>11.696</i>	<i>11.696</i>
13. Auszahlungen für den Erwerb von Finanzanlagevermögen	0,00	0	0	0	0	0	0	0	0
14. Auszahlungen von aktivierbaren Zuwendungen für Investitionen Dritter	0,00	0	0	0	0	0	0	0	0
15. Sonstige Auszahlungen aus Investitionstätigkeit	0,00	0	0	0	0	0	0	0	0
16. Auszahlungen aus Investitionstätigkeit	2.673,91	0	0	0	0	0	0	11.696	11.696
17. Saldo aus Investitionstätigkeit	-2.673,91	0	0	0	0	0	0	-11.696	-11.696



Hauptproduktbereich	2	Schule und Kultur
Produktbereich	21	Allgemeine Schulen
Produktgruppe	218	Gesamtschulen / Gemeinschaftsschulen
Produkt	21820	Schule am Eiderwald

Pos. Inhalt	Ergebnis des Vorvorjahres	Ansatz des Vorjahres (Ird. HH-Jahr 2019)	Ansatz des HH-Jahres (Planjahr) 2020	Verpflichtungsermächtigung	das	das zweite	das dritte	Bisher bereitgestellt (einschl. Spalte 2)	Gesamteinzahlungen/-auszahl.
	2018	2019	2020		auf das Haushaltsjahr folgende Jahr				
					2021	2022	2023		
					EUR				
1	2	3	4	5	6	7	8	9	
1. Einzahlungen aus Investitionszuwendungen	0,00	0	0	0	0	0	0	5.781	5.781
<i>6817000 Investitionszuwendungen von privaten Unternehmen</i>	<i>0,00</i>	<i>0</i>	<i>0</i>	<i>0</i>	<i>0</i>	<i>0</i>	<i>0</i>	<i>5.781</i>	<i>5.781</i>
2. Einzahlungen aus Beiträgen und Entgelten	0,00	0	0	0	0	0	0	0	0
3. Einzahlungen aus der Veräußerung von immateriellen Vermögensgegenständen	0,00	0	0	0	0	0	0	0	0
4. Einzahlungen aus der Veräußerung von Grundstücken, grundstücksgleichen Rechten und Gebäuden	0,00	0	0	0	0	0	0	0	0
5. Einzahlungen aus der Veräußerung von übrigen Sachanlagevermögen	0,00	0	0	0	0	0	0	0	0
6. Einzahlungen aus der Veräußerung von Finanzanlagevermögen	0,00	0	0	0	0	0	0	0	0
7. Sonstige Einzahlungen aus Investitionstätigkeit	0,00	0	0	0	0	0	0	0	0
8. Einzahlungen aus Investitionstätigkeit	0,00	0	0	0	0	0	0	5.781	5.781
9. Auszahlungen für Baumaßnahmen	256.812,51	0	0	0	0	0	0	1.293.403	1.293.403
<i>7851000 Auszahlungen aus Hochbaumaßnahme</i>	<i>254.424,64</i>	<i>0</i>	<i>0</i>	<i>0</i>	<i>0</i>	<i>0</i>	<i>0</i>	<i>720.309</i>	<i>720.309</i>
<i>7851033 Auszahlungen für den Erwerb von Gebäuden, Aufbauten und Betriebsvorrichtungen bei Schulen</i>	<i>0,00</i>	<i>0</i>	<i>0</i>	<i>0</i>	<i>0</i>	<i>0</i>	<i>0</i>	<i>185.760</i>	<i>185.760</i>
<i>7852000 Auszahlungen aus Tiefbaumaßnahme</i>	<i>2.387,87</i>	<i>0</i>	<i>0</i>	<i>0</i>	<i>0</i>	<i>0</i>	<i>0</i>	<i>363.850</i>	<i>363.850</i>
<i>7854000 Auszahlungen aus sonstigen Baumaßnahmen (Maschinen und technische Anlagen, Fahrzeuge)</i>	<i>0,00</i>	<i>0</i>	<i>0</i>	<i>0</i>	<i>0</i>	<i>0</i>	<i>0</i>	<i>23.483</i>	<i>23.483</i>
10. Auszahlungen für den Erwerb von immateriellen Vermögensgegenständen	0,00	0	0	0	0	0	0	0	0
11. Auszahlungen für den Erwerb von Grundstücken, grundstücksgleichen Rechten und Gebäuden	0,00	0	0	0	0	0	0	0	0
12. Auszahlungen für den Erwerb von übrigen Sachanlagevermögen	61.544,11	59.000	25.000	0	11.800	11.800	11.800	340.174	400.574
<i>7831010 Auszahlungen für den Erwerb von immateriellen Vermögensgegenständen</i>	<i>0,00</i>	<i>3.000</i>	<i>0</i>	<i>0</i>	<i>0</i>	<i>0</i>	<i>0</i>	<i>3.724</i>	<i>3.724</i>
<i>7831070 Auszahlungen für den Erwerb von Maschinen und technische Anlagen, Fahrzeugen</i>	<i>1.365,00</i>	<i>8.300</i>	<i>1.800</i>	<i>0</i>	<i>1.800</i>	<i>1.800</i>	<i>1.800</i>	<i>121.026</i>	<i>128.226</i>
<i>7831080 Auszahlungen für den Erwerb von Betriebs- und Geschäftsausstattung</i>	<i>45.920,90</i>	<i>24.700</i>	<i>3.200</i>	<i>0</i>	<i>0</i>	<i>0</i>	<i>0</i>	<i>79.896</i>	<i>83.096</i>
<i>7832079 Auszahlungen für den Erwerb von Sammelposten für Vermögensgegenstände des Anlagevermögens deren Anschaffungs- oder Herstellungskosten 150 Euro ohne Umsatzsteuer überschreiten, aber 1.000 Euro ohne Ums</i>	<i>2.330,21</i>	<i>5.000</i>	<i>0</i>	<i>0</i>	<i>0</i>	<i>0</i>	<i>0</i>	<i>39.059</i>	<i>39.059</i>
<i>7832089 Auszahlungen für den Erwerb von Sammelposten für Vermögensgegenstände des Anlagevermögens deren Anschaffungs- oder Herstellungskosten 150 Euro ohne Umsatzsteuer überschreiten, aber 1.000 Euro ohne Ums</i>	<i>11.928,00</i>	<i>18.000</i>	<i>20.000</i>	<i>0</i>	<i>10.000</i>	<i>10.000</i>	<i>10.000</i>	<i>96.466</i>	<i>146.466</i>
13. Auszahlungen für den Erwerb von Finanzanlagevermögen	0,00	0	0	0	0	0	0	0	0
14. Auszahlungen von aktivierbaren Zuwendungen für Investitionen Dritter	0,00	0	0	0	0	0	0	0	0
15. Sonstige Auszahlungen aus Investitionstätigkeit	0,00	0	0	0	0	0	0	0	0
16. Auszahlungen aus Investitionstätigkeit	318.356,62	59.000	25.000	0	11.800	11.800	11.800	1.633.578	1.693.978
17. Saldo aus Investitionstätigkeit	-318.356,62	-59.000	-25.000	0	-11.800	-11.800	-11.800	-1.627.797	-1.688.197

Hauptproduktbereich	2	Schule und Kultur
Produktbereich	27	Volksbildung
Produktgruppe	272	Büchereien
Produkt	27201	Gemeindebücherei

Pos. Inhalt	Ergebnis des Vorjahres 2018	Ansatz des Vorjahres (lfd. HH-Jahr 2019)	Ansatz des HH-Jahres (Planjahr) 2020	Verpflichtungs- ermäch- tigung	das	das zweite	das dritte	Bisher be- reitgestellt (einschl. Spalte 2)	Gesamt- einzah- lungen/ -auszahl.
					auf das Haushaltsjahr folgende Jahr				
					2021	2022	2023		
	EUR								
	1	2	3	4	5	6	7	8	9
1. Einzahlungen aus Investitionszuwendungen	0,00	0	0	0	0	0	0	0	0
2. Einzahlungen aus Beiträgen und Entgelten	0,00	0	0	0	0	0	0	0	0
3. Einzahlungen aus der Veräußerung von immateriellen Vermögensgegenständen	0,00	0	0	0	0	0	0	0	0
4. Einzahlungen aus der Veräußerung von Grundstücken, grundstücksgleichen Rechten und Gebäuden	0,00	0	0	0	0	0	0	0	0
5. Einzahlungen aus der Veräußerung von übrigen Sachanlagevermögen	0,00	0	0	0	0	0	0	0	0
6. Einzahlungen aus der Veräußerung von Finanzanlagevermögen	0,00	0	0	0	0	0	0	0	0
7. Sonstige Einzahlungen aus Investitionstätigkeit	0,00	0	0	0	0	0	0	0	0
8. Einzahlungen aus Investitionstätigkeit	0,00	0	0	0	0	0	0	0	0
9. Auszahlungen für Baumaßnahmen	0,00	0	0	0	0	0	0	0	0
10. Auszahlungen für den Erwerb von immateriellen Vermögensgegenständen	0,00	0	0	0	0	0	0	0	0
11. Auszahlungen für den Erwerb von Grundstücken, grundstücksgleichen Rechten und Gebäuden	0,00	0	0	0	0	0	0	0	0
12. Auszahlungen für den Erwerb von übrigen Sachanlagevermögen	843,34	0	0	0	0	0	0	6.107	6.107
7831010 Auszahlungen für den Erwerb von immateriellen Vermögensgegenständen	0,00	0	0	0	0	0	0	1.428	1.428
7832089 Auszahlungen für den Erwerb von Sammelposten für Vermögensgegenstände des Anlagevermögens deren Anschaffungs- oder Herstellungskosten 150 Euro ohne Umsatzsteuer überschreiten, aber 1.000 Euro ohne Ums	843,34	0	0	0	0	0	0	4.679	4.679
13. Auszahlungen für den Erwerb von Finanzanlagevermögen	0,00	0	0	0	0	0	0	0	0
14. Auszahlungen von aktivierbaren Zuwendungen für Investitionen Dritter	0,00	0	0	0	0	0	0	0	0
15. Sonstige Auszahlungen aus Investitionstätigkeit	0,00	0	0	0	0	0	0	0	0
16. Auszahlungen aus Investitionstätigkeit	843,34	0	0	0	0	0	0	6.107	6.107
17. Saldo aus Investitionstätigkeit	-843,34	0	0	0	0	0	0	-6.107	-6.107

Hauptproduktbereich	3	Soziales und Jugend
Produktbereich	31	Grundversorgung und Hilfen
Produktgruppe	315	Soziale Einrichtungen (ohne Einrichtungen der Jugendhilfe)
Produkt	31501	Obdachlosen- u. Asylbewerberunterkünfte

Pos. Inhalt	Ergebnis des Vorjahres 2018	Ansatz des Vorjahres (lfd. HH-Jahr 2019)	Ansatz des HH-Jahres (Planjahr) 2020	Verpflichtungs- ermäch- tigung	das	das zweite	das dritte	Bisher be- reitgestellt (einschl. Spalte 2)	Gesamt- einzah- lungen/ -auszahl.	
					auf das Haushaltsjahr folgende Jahr					
	2021	2022	2023							
	EUR									
	1	2	3	4	5	6	7	8	9	
1. Einzahlungen aus Investitionszuwendungen	0,00	0	0	0	0	0	0	0	30.000	30.000
<i>6811000 Investitionszuwendungen vom Land</i>	<i>0,00</i>	<i>0</i>	<i>0</i>	<i>0</i>	<i>0</i>	<i>0</i>	<i>0</i>	<i>0</i>	<i>25.000</i>	<i>25.000</i>
<i>6817000 Investitionszuwendungen von privaten Unternehmen</i>	<i>0,00</i>	<i>0</i>	<i>0</i>	<i>0</i>	<i>0</i>	<i>0</i>	<i>0</i>	<i>0</i>	<i>5.000</i>	<i>5.000</i>
2. Einzahlungen aus Beiträgen und Entgelten	0,00	0	0	0	0	0	0	0	0	0
3. Einzahlungen aus der Veräußerung von immateriellen Vermögensgegenständen	0,00	0	0	0	0	0	0	0	0	0
4. Einzahlungen aus der Veräußerung von Grundstücken, grundstücksgleichen Rechten und Gebäuden	0,00	0	0	0	0	0	0	0	0	0
5. Einzahlungen aus der Veräußerung von übrigen Sachanlagevermögen	0,00	23.000	0	0	0	0	0	0	23.000	23.000
<i>6831070 Einzahlungen aus der Veräußerung von Maschinen und technische Anlagen, Fahrzeuge</i>	<i>0,00</i>	<i>23.000</i>	<i>0</i>	<i>0</i>	<i>0</i>	<i>0</i>	<i>0</i>	<i>0</i>	<i>23.000</i>	<i>23.000</i>
6. Einzahlungen aus der Veräußerung von Finanzanlagevermögen	0,00	0	0	0	0	0	0	0	0	0
7. Sonstige Einzahlungen aus Investitionstätigkeit	0,00	0	0	0	0	0	0	0	0	0
8. Einzahlungen aus Investitionstätigkeit	0,00	23.000	0	0	0	0	0	0	53.000	53.000
9. Auszahlungen für Baumaßnahmen	0,00	0	0	0	0	0	0	0	1.605.149	1.605.149
<i>7851000 Auszahlungen aus Hochbaumaßnahme</i>	<i>0,00</i>	<i>0</i>	<i>0</i>	<i>0</i>	<i>0</i>	<i>0</i>	<i>0</i>	<i>0</i>	<i>1.605.149</i>	<i>1.605.149</i>
10. Auszahlungen für den Erwerb von immateriellen Vermögensgegenständen	0,00	0	0	0	0	0	0	0	0	0
11. Auszahlungen für den Erwerb von Grundstücken, grundstücksgleichen Rechten und Gebäuden	0,00	0	0	0	0	0	0	0	0	0
12. Auszahlungen für den Erwerb von übrigen Sachanlagevermögen	2.921,32	5.000	1.000	0	0	0	0	0	105.902	106.902
<i>7831070 Auszahlungen für den Erwerb von Maschinen und technische Anlagen, Fahrzeugen</i>	<i>0,00</i>	<i>0</i>	<i>0</i>	<i>0</i>	<i>0</i>	<i>0</i>	<i>0</i>	<i>0</i>	<i>72.233</i>	<i>72.233</i>
<i>7832079 Auszahlungen für den Erwerb von Sammelposten für Vermögensgegenstände des Anlagevermögens deren Anschaffungs- oder Herstellungskosten 150 Euro ohne Umsatzsteuer überschreiten, aber 1.000 Euro ohne Ums</i>	<i>1.351,37</i>	<i>2.000</i>	<i>0</i>	<i>0</i>	<i>0</i>	<i>0</i>	<i>0</i>	<i>0</i>	<i>16.097</i>	<i>16.097</i>
<i>7832089 Auszahlungen für den Erwerb von Sammelposten für Vermögensgegenstände des Anlagevermögens deren Anschaffungs- oder Herstellungskosten 150 Euro ohne Umsatzsteuer überschreiten, aber 1.000 Euro ohne Ums</i>	<i>1.569,95</i>	<i>3.000</i>	<i>1.000</i>	<i>0</i>	<i>0</i>	<i>0</i>	<i>0</i>	<i>0</i>	<i>17.571</i>	<i>18.571</i>
13. Auszahlungen für den Erwerb von Finanzanlagevermögen	0,00	0	0	0	0	0	0	0	300	300
<i>7841000 Auszahlungen aus dem Erwerb von Finanzanlagen</i>	<i>0,00</i>	<i>0</i>	<i>0</i>	<i>0</i>	<i>0</i>	<i>0</i>	<i>0</i>	<i>0</i>	<i>300</i>	<i>300</i>
14. Auszahlungen von aktivierbaren Zuwendungen für Investitionen Dritter	0,00	0	0	0	0	0	0	0	0	0
15. Sonstige Auszahlungen aus Investitionstätigkeit	0,00	0	0	0	0	0	0	0	0	0
16. Auszahlungen aus Investitionstätigkeit	2.921,32	5.000	1.000	0	0	0	0	0	1.711.352	1.712.352
17. Saldo aus Investitionstätigkeit	-2.921,32	18.000	-1.000	0	0	0	0	0	-1.658.352	-1.659.352

Hauptproduktbereich	3	Soziales und Jugend
Produktbereich	36	Kinder-, Jugend- und Familienhilfe
Produktgruppe	361	Förderung von Kindern in Tageseinrichtungen und in Tagespflege
Produkt	36111	Förderung von Kindern in Tageseinrichtungen u.-pflege Tagesmütter

Pos. Inhalt	Ergebnis des Vorjahres 2018	Ansatz des Vorjahres (lfd. HH-Jahr 2019)	Ansatz des HH-Jahres (Planjahr) 2020	Verpflichtungs- ermäch- tigung	das	das zweite	das dritte	Bisher be- reitgestellt (einschl. Spalte 2)	Gesamt- einzah- lungen/- auszahl.
					auf das Haushaltsjahr folgende Jahr				
	2021	2022	2023						
	EUR								
	1	2	3	4	5	6	7	8	9
1. Einzahlungen aus Investitionszuwendungen	0,00	0	0	0	0	0	0	0	0
2. Einzahlungen aus Beiträgen und Entgelten	0,00	0	0	0	0	0	0	0	0
3. Einzahlungen aus der Veräußerung von immateriellen Vermögensgegenständen	0,00	0	0	0	0	0	0	0	0
4. Einzahlungen aus der Veräußerung von Grundstücken, grundstücksgleichen Rechten und Gebäude	0,00	0	0	0	0	0	0	0	0
5. Einzahlungen aus der Veräußerung von übrigen Sachanlagevermögen	0,00	0	0	0	0	0	0	0	0
6. Einzahlungen aus der Veräußerung von Finanzanlagevermögen	0,00	0	0	0	0	0	0	0	0
7. Sonstige Einzahlungen aus Investitionstätigkeit	0,00	0	0	0	0	0	0	0	0
8. Einzahlungen aus Investitionstätigkeit	0,00	0	0	0	0	0	0	0	0
9. Auszahlungen für Baumaßnahmen	0,00	0	0	0	0	0	0	0	0
10. Auszahlungen für den Erwerb von immateriellen Vermögensgegenständen	0,00	0	0	0	0	0	0	0	0
11. Auszahlungen für den Erwerb von Grundstücken, grundstücksgleichen Rechten und Gebäuden	0,00	0	0	0	0	0	0	0	0
12. Auszahlungen für den Erwerb von übrigen Sachanlagevermögen	982,71	600	600	0	600	600	600	2.198	4.598
7832079 Auszahlungen für den Erwerb von Sammelposten für Vermögensgegenstände des Anlagevermögens deren Anschaffungs- oder Herstellungskosten 150 Euro ohne Umsatzsteuer überschreiten, aber 1.000 Euro ohne Ums	447,00	200	200	0	200	200	200	647	1.447
*) lfd. Beschaffung 200 €									
7832089 Auszahlungen für den Erwerb von Sammelposten für Vermögensgegenstände des Anlagevermögens deren Anschaffungs- oder Herstellungskosten 150 Euro ohne Umsatzsteuer überschreiten, aber 1.000 Euro ohne Ums	535,71	400	400	0	400	400	400	1.551	3.151
*) lfd. Beschaffung 400 €									
13. Auszahlungen für den Erwerb von Finanzanlagevermögen	0,00	0	0	0	0	0	0	0	0
14. Auszahlungen von aktivierbaren Zuwendungen für Investitionen Dritter	0,00	0	0	0	0	0	0	0	0
15. Sonstige Auszahlungen aus Investitionstätigkeit	0,00	0	0	0	0	0	0	0	0
16. Auszahlungen aus Investitionstätigkeit	982,71	600	600	0	600	600	600	2.198	4.598
17. Saldo aus Investitionstätigkeit	-982,71	-600	-600	0	-600	-600	-600	-2.198	-4.598

Hauptproduktbereich	3	Soziales und Jugend
Produktbereich	36	Kinder-, Jugend- und Familienhilfe
Produktgruppe	365	Tageseinrichtungen für Kinder
Produkt	36502	Förderung Kita externer Träger

Pos. Inhalt	Ergebnis des Vorvorjahres 2018	Ansatz des Vorjahres (lfd. HH-Jahr 2019)	Ansatz des HH-Jahres (Planjahr) 2020	Verpflichtungs- ermäch- tigung	das	das zweite	das dritte	Bisher be- reitgestellt (einschl. Spalte 2)	Gesamt- einzah- lungen/- auszahl.
					auf das Haushaltsjahr folgende Jahr				
					2021	2022	2023		
	EUR								
	1	2	3	4	5	6	7	8	9
1. Einzahlungen aus Investitionszuwendungen	0,00	0	0	0	0	0	0	0	0
2. Einzahlungen aus Beiträgen und Entgelten	0,00	0	0	0	0	0	0	0	0
3. Einzahlungen aus der Veräußerung von immateriellen Vermögensgegenständen	0,00	0	0	0	0	0	0	0	0
4. Einzahlungen aus der Veräußerung von Grundstücken, grundstücksgleichen Rechten und Gebäude	0,00	0	0	0	0	0	0	0	0
5. Einzahlungen aus der Veräußerung von übrigen Sachanlagevermögen	0,00	0	0	0	0	0	0	0	0
6. Einzahlungen aus der Veräußerung von Finanzanlagevermögen	0,00	0	0	0	0	0	0	0	0
7. Sonstige Einzahlungen aus Investitionstätigkeit	0,00	0	0	0	0	0	0	0	0
8. Einzahlungen aus Investitionstätigkeit	0,00	0	0	0	0	0	0	0	0
9. Auszahlungen für Baumaßnahmen	0,00	0	0	0	0	0	0	0	0
10. Auszahlungen für den Erwerb von immateriellen Vermögensgegenständen	0,00	0	0	0	0	0	0	0	0
11. Auszahlungen für den Erwerb von Grundstücken, grundstücksgleichen Rechten und Gebäuden	0,00	0	0	0	0	0	0	0	0
12. Auszahlungen für den Erwerb von übrigen Sachanlagevermögen	0,00	0	0	0	0	0	0	0	0
13. Auszahlungen für den Erwerb von Finanzanlagevermögen	0,00	0	0	0	0	0	0	0	0
14. Auszahlungen von aktivierbaren Zuwendungen für Investitionen Dritter	6.686,07	8.000	0	0	0	0	0	87.314	87.314
<i>7818000 Zuweisungen und Zuschüsse für Investitionen und Investitionsförderungsmaßnahmen, an übrige Bereiche</i>	<i>6.686,07</i>	<i>8.000</i>	<i>0</i>	<i>0</i>	<i>0</i>	<i>0</i>	<i>0</i>	<i>87.314</i>	<i>87.314</i>
15. Sonstige Auszahlungen aus Investitionstätigkeit	0,00	0	0	0	0	0	0	0	0
16. Auszahlungen aus Investitionstätigkeit	6.686,07	8.000	0	0	0	0	0	87.314	87.314
17. Saldo aus Investitionstätigkeit	-6.686,07	-8.000	0	0	0	0	0	-87.314	-87.314



Hauptproduktbereich	3	Soziales und Jugend
Produktbereich	36	Kinder-, Jugend- und Familienhilfe
Produktgruppe	365	Tageseinrichtungen für Kinder
Produkt	36503	Gemeindekindertagesstätte - Dickskamp 6

Pos. Inhalt	Ergebnis des Vorjahres 2018	Ansatz des Vorjahres (lfd. HH-Jahr 2019)	Ansatz des HH-Jahres (Planjahr) 2020	Verpflichtungs- ermäch- tigung	das	das zweite	das dritte	Bisher be- reitgestellt (einschl. Spalte 2)	Gesamt- einzah- lungen/ auszahl.
					auf das Haushaltsjahr folgende Jahr				
					2021	2022	2023		
	EUR								
	1	2	3	4	5	6	7	8	9
15. Sonstige Auszahlungen aus Investitionstätigkeit	0,00	0	0	0	0	0	0	0	0
16. Auszahlungen aus Investitionstätigkeit	6.964,84	6.000	6.500	0	1.000	1.000	1.000	428.647	438.147
17. Saldo aus Investitionstätigkeit	188.035,16	-6.000	-6.500	0	-1.000	-1.000	-1.000	-157.296	-166.796

Hauptproduktbereich	3	Soziales und Jugend
Produktbereich	36	Kinder-, Jugend- und Familienhilfe
Produktgruppe	366	Einrichtungen der Jugendarbeit
Produkt	36601	Haus der Jugend

Pos. Inhalt	Ergebnis des Vorjahres 2018	Ansatz des Vorjahres (lfd. HH-Jahr 2019)	Ansatz des HH-Jahres (Planjahr) 2020	Verpflichtungs- ermäch- tigung	das	das zweite	das dritte	Bisher be- reitgestellt (einschl. Spalte 2)	Gesamt- einzah- lungen/ -auszahl.
					auf das Haushaltsjahr folgende Jahr				
					2021	2022	2023		
					EUR				
1	2	3	4	5	6	7	8	9	
1. Einzahlungen aus Investitionszuwendungen	0,00	0	0	0	0	0	0	0	0
2. Einzahlungen aus Beiträgen und Entgelten	0,00	0	0	0	0	0	0	0	0
3. Einzahlungen aus der Veräußerung von immateriellen Vermögensgegenständen	0,00	0	0	0	0	0	0	0	0
4. Einzahlungen aus der Veräußerung von Grundstücken, grundstücksgleichen Rechten und Gebäude	0,00	0	0	0	0	0	0	0	0
5. Einzahlungen aus der Veräußerung von übrigen Sachanlagevermögen	0,00	0	0	0	0	0	0	0	0
6. Einzahlungen aus der Veräußerung von Finanzanlagevermögen	0,00	0	0	0	0	0	0	0	0
7. Sonstige Einzahlungen aus Investitionstätigkeit	0,00	0	0	0	0	0	0	0	0
8. Einzahlungen aus Investitionstätigkeit	0,00	0	0	0	0	0	0	0	0
9. Auszahlungen für Baumaßnahmen	0,00	0	0	0	0	0	0	0	0
10. Auszahlungen für den Erwerb von immateriellen Vermögensgegenständen	0,00	0	0	0	0	0	0	0	0
11. Auszahlungen für den Erwerb von Grundstücken, grundstücksgleichen Rechten und Gebäuden	0,00	0	0	0	0	0	0	0	0
12. Auszahlungen für den Erwerb von übrigen Sachanlagevermögen	397,34	500	500	0	500	500	500	3.851	5.851
7832079 Auszahlungen für den Erwerb von Sammelposten für Vermögensgegenstände des Anlagevermögens deren Anschaffungs- oder Herstellungskosten 150 Euro ohne Umsatzsteuer überschreiten, aber 1.000 Euro ohne Ums	0,00	500	500	0	500	500	500	1.063	3.063
*) kl. Anschaffungen									
7832089 Auszahlungen für den Erwerb von Sammelposten für Vermögensgegenstände des Anlagevermögens deren Anschaffungs- oder Herstellungskosten 150 Euro ohne Umsatzsteuer überschreiten, aber 1.000 Euro ohne Ums	397,34	0	0	0	0	0	0	2.787	2.787
13. Auszahlungen für den Erwerb von Finanzanlagevermögen	0,00	0	0	0	0	0	0	0	0
14. Auszahlungen von aktivierbaren Zuwendungen für Investitionen Dritter	0,00	0	0	0	0	0	0	0	0
15. Sonstige Auszahlungen aus Investitionstätigkeit	0,00	0	0	0	0	0	0	0	0
16. Auszahlungen aus Investitionstätigkeit	397,34	500	500	0	500	500	500	3.851	5.851
17. Saldo aus Investitionstätigkeit	-397,34	-500	-500	0	-500	-500	-500	-3.851	-5.851



Hauptproduktbereich	4	Gesundheit und Sport
Produktbereich	42	Sportförderung
Produktgruppe	424	Sportstätten und Bäder
Produkt	42401	Sportstätten und Bäder, Außensportplätze BSZ einschl. Schießanlage, Eiderkamp

Pos. Inhalt	Ergebnis des Vorjahres 2018	Ansatz des Vorjahres (lfd. HH-Jahr 2019)	Ansatz des HH-Jahres (Planjahr) 2020	Verpflichtungs- ermäch- tigung	das	das zweite	das dritte	Bisher be- reitgestellt (einschl. Spalte 2)	Gesamt- einzah- lungen/ auszahl.
					auf das Haushaltsjahr folgende Jahr				
	2021	2022	2023						
	EUR								
	1	2	3	4	5	6	7	8	9
1. Einzahlungen aus Investitionszuwendungen	90.825,33	102.400	0	0	0	0	0	282.919	282.919
6811000 Investitionszuwendungen vom Land	82.475,33	82.400	0	0	0	0	0	254.569	254.569
6817000 Investitionszuwendungen von privaten Unternehmen	8.350,00	0	0	0	0	0	0	8.350	8.350
6818000 Investitionszuwendungen von übrigen Bereichen	0,00	20.000	0	0	0	0	0	20.000	20.000
*) 1. Nachtrag: Zuschuss TSV Flintbek Erneuerung Gummipfplatz									
2. Einzahlungen aus Beiträgen und Entgelten	0,00	0	0	0	0	0	0	0	0
3. Einzahlungen aus der Veräußerung von immateriellen Vermögensgegenständen	0,00	0	0	0	0	0	0	0	0
4. Einzahlungen aus der Veräußerung von Grundstücken, grundstücksgleichen Rechten und Gebäuden	0,00	0	0	0	0	0	0	0	0
5. Einzahlungen aus der Veräußerung von übrigen Sachanlagevermögen	0,00	0	0	0	0	0	0	0	0
6. Einzahlungen aus der Veräußerung von Finanzanlagevermögen	0,00	0	0	0	0	0	0	0	0
7. Sonstige Einzahlungen aus Investitionstätigkeit	0,00	0	0	0	0	0	0	0	0
8. Einzahlungen aus Investitionstätigkeit	90.825,33	102.400	0	0	0	0	0	282.919	282.919
9. Auszahlungen für Baumaßnahmen	12.147,60	192.000	0	0	0	0	0	863.375	863.375
7851000 Auszahlungen aus Hochbaumaßnahme	0,00	192.000	0	0	0	0	0	192.000	192.000
7851031 Auszahlungen für den Erwerb von Gebäuden, Aufbauten und Betriebsvorrichtungen bei Wohnbauten	6.859,77	0	0	0	0	0	0	6.859	6.859
7851033 Auszahlungen für den Erwerb von Gebäuden, Aufbauten und Betriebsvorrichtungen bei Schulen	5.287,83	0	0	0	0	0	0	5.287	5.287
7851034 Auszahlungen für den Erwerb von Gebäuden, Aufbauten und Betriebsvorrichtungen bei sonstigen Dienst-, Geschäfts- und Betriebsgebäuden	0,00	0	0	0	0	0	0	4.267	4.267
7852000 Auszahlungen aus Tiefbaumaßnahme	0,00	0	0	0	0	0	0	654.959	654.959
10. Auszahlungen für den Erwerb von immateriellen Vermögensgegenständen	0,00	0	0	0	0	0	0	0	0
11. Auszahlungen für den Erwerb von Grundstücken, grundstücksgleichen Rechten und Gebäuden	0,00	0	0	0	0	0	0	258	258
7821034 Auszahlungen für den Erwerb von Grund und Boden mit sonstigen Dienst-, Geschäfts und Betriebsgebäuden	0,00	0	0	0	0	0	0	258	258
12. Auszahlungen für den Erwerb von übrigen Sachanlagevermögen	2.043,23	0	0	0	0	0	0	13.322	13.322
7831070 Auszahlungen für den Erwerb von Maschinen und technische Anlagen, Fahrzeugen	0,00	0	0	0	0	0	0	10.460	10.460
7832089 Auszahlungen für den Erwerb von Sammelposten für Vermögensgegenstände des Anlagevermögens deren Anschaffungs- oder Herstellungskosten 150 Euro ohne Umsatzsteuer überschreiten, aber 1.000 Euro ohne Ums	2.043,23	0	0	0	0	0	0	2.862	2.862
13. Auszahlungen für den Erwerb von Finanzanlagevermögen	0,00	0	0	0	0	0	0	0	0
14. Auszahlungen von aktivierbaren Zuwendungen für Investitionen Dritter	0,00	0	0	0	0	0	0	0	0
15. Sonstige Auszahlungen aus Investitionstätigkeit	0,00	0	0	0	0	0	0	0	0
16. Auszahlungen aus Investitionstätigkeit	14.190,83	192.000	0	0	0	0	0	876.956	876.956

Hauptproduktbereich	4	Gesundheit und Sport
Produktbereich	42	Sportförderung
Produktgruppe	424	Sportstätten und Bäder
Produkt	42401	Sportstätten und Bäder, Außensportplätze BSZ einschl. Schießanlage, Eiderkamp

Pos. Inhalt	Ergebnis des Vorjahres	Ansatz des Vorjahres (lfd. HH-Jahr 2019)	Ansatz des HH-Jahres (Planjahr) 2020	Verpflichtungs-ermäch-tigung	das	das zweite	das dritte	Bisher be-reitgestellt (einschl. Spalte 2)	Gesamt-ein-zahl-ungen/-auszahl.
	2018	2019	2020		auf das Haushaltsjahr folgende Jahr				
					2021	2022	2023		
	EUR								
	1	2	3	4	5	6	7	8	9
17. Saldo aus Investitionstätigkeit	76.634,50	-89.600	0	0	0	0	0	-594.036	-594.036

Hauptproduktbereich	4	Gesundheit und Sport
Produktbereich	42	Sportförderung
Produktgruppe	424	Sportstätten und Bäder
Produkt	42402	Sportstätten und Bäder Freibad

Pos. Inhalt	Ergebnis des Vorjahres 2018	Ansatz des Vorjahres (lfd. HH-Jahr 2019)	Ansatz des HH-Jahres (Planjahr) 2020	Verpflichtungs- ermäch- tigung	das	das zweite	das dritte	Bisher be- reitgestellt (einschl. Spalte 2)	Gesamt- einzah- lungen/ -auszahl.
					auf das Haushaltsjahr folgende Jahr				
					2021	2022	2023		
					EUR				
1	2	3	4	5	6	7	8	9	
1. Einzahlungen aus Investitionszuwendungen	500,00	0	6.000	0	0	0	0	500	6.500
6817000 Investitionszuwendungen von privaten Unternehmen	500,00	0	0	0	0	0	0	500	500
6818000 Investitionszuwendungen von übrigen Bereichen	0,00	0	6.000	0	0	0	0	0	6.000
*) Förderung Pumpe durch NKI									
2. Einzahlungen aus Beiträgen und Entgelten	0,00	0	0	0	0	0	0	0	0
3. Einzahlungen aus der Veräußerung von immateriellen Vermögensgegenständen	0,00	0	0	0	0	0	0	0	0
4. Einzahlungen aus der Veräußerung von Grundstücken, grundstücksgleichen Rechten und Gebäude	0,00	0	0	0	0	0	0	0	0
5. Einzahlungen aus der Veräußerung von übrigen Sachanlagevermögen	0,00	0	0	0	0	0	0	0	0
6. Einzahlungen aus der Veräußerung von Finanzanlagevermögen	0,00	0	0	0	0	0	0	0	0
7. Sonstige Einzahlungen aus Investitionstätigkeit	0,00	0	0	0	0	0	0	0	0
8. Einzahlungen aus Investitionstätigkeit	500,00	0	6.000	0	0	0	0	500	6.500
9. Auszahlungen für Baumaßnahmen	0,00	0	0	0	0	0	0	5.650	5.650
7851031 Auszahlungen für den Erwerb von Gebäude, Aufbauten und Betriebsvorrichtungen bei Wohnbauten	0,00	0	0	0	0	0	0	5.650	5.650
10. Auszahlungen für den Erwerb von immateriellen Vermögensgegenständen	0,00	0	0	0	0	0	0	0	0
11. Auszahlungen für den Erwerb von Grundstücken, grundstücksgleichen Rechten und Gebäuden	0,00	0	0	0	0	0	0	0	0
12. Auszahlungen für den Erwerb von übrigen Sachanlagevermögen	963,90	500	15.000	0	0	0	0	10.979	25.979
7831070 Auszahlungen für den Erwerb von Maschinen und technische Anlagen, Fahrzeugen	0,00	0	15.000	0	0	0	0	9.309	24.309
*) Pumpe erneuern									
7832079 Auszahlungen für den Erwerb von Sammelposten für Vermögensgegenstände des Anlagevermögens deren Anschaffungs- oder Herstellungskosten 150 Euro ohne Umsatzsteuer überschreiten, aber 1.000 Euro ohne Ums	963,90	500	0	0	0	0	0	1.669	1.669
13. Auszahlungen für den Erwerb von Finanzanlagevermögen	0,00	0	0	0	0	0	0	0	0
14. Auszahlungen von aktivierbaren Zuwendungen für Investitionen Dritter	0,00	0	0	0	0	0	0	0	0
15. Sonstige Auszahlungen aus Investitionstätigkeit	0,00	0	0	0	0	0	0	0	0
16. Auszahlungen aus Investitionstätigkeit	963,90	500	15.000	0	0	0	0	16.630	31.630
17. Saldo aus Investitionstätigkeit	-463,90	-500	-9.000	0	0	0	0	-16.130	-25.130

Hauptproduktbereich	5	Gestaltung und Umwelt
Produktbereich	51	Räumliche Planung und Entwicklung
Produktgruppe	511	Räumliche Planungs- und Entwicklungsmaßnahmen
Produkt	51102	Räumliche Planungs- und Entwicklungsmaßnahmen Städtebauförderung - Ortszentrum

Pos. Inhalt	Ergebnis des Vorjahres 2018	Ansatz des Vorjahres (lfd. HH-Jahr 2019)	Ansatz des HH-Jahres (Planjahr) 2020	Verpflichtungs- ermäch- tigung	das	das zweite	das dritte	Bisher be- reitgestellt (einschl. Spalte 2)	Gesamt- einzah- lungen/ -auszahl.
					auf das Haushaltsjahr folgende Jahr				
					2021	2022	2023		
	EUR								
	1	2	3	4	5	6	7	8	9
1. Einzahlungen aus Investitionszuwendungen	0,00	0	0	0	0	0	0	0	0
2. Einzahlungen aus Beiträgen und Entgelten	0,00	0	0	0	0	0	0	0	0
3. Einzahlungen aus der Veräußerung von immateriellen Vermögensgegenständen	0,00	0	0	0	0	0	0	0	0
4. Einzahlungen aus der Veräußerung von Grundstücken, grundstücksgleichen Rechten und Gebäuden	0,00	334.600	0	0	0	0	0	334.600	334.600
6821021 Einzahlungen aus der Veräußerung von Grünflächen	0,00	334.600	0	0	0	0	0	334.600	334.600
5. Einzahlungen aus der Veräußerung von übrigen Sachanlagevermögen	0,00	0	0	0	0	0	0	0	0
6. Einzahlungen aus der Veräußerung von Finanzanlagevermögen	0,00	0	0	0	0	0	0	0	0
7. Sonstige Einzahlungen aus Investitionstätigkeit	0,00	0	0	0	0	0	0	0	0
8. Einzahlungen aus Investitionstätigkeit	0,00	334.600	0	0	0	0	0	334.600	334.600
9. Auszahlungen für Baumaßnahmen	0,00	0	0	0	0	0	0	0	0
10. Auszahlungen für den Erwerb von immateriellen Vermögensgegenständen	0,00	0	0	0	0	0	0	0	0
11. Auszahlungen für den Erwerb von Grundstücken, grundstücksgleichen Rechten und Gebäuden	0,00	0	0	0	0	0	0	0	0
12. Auszahlungen für den Erwerb von übrigen Sachanlagevermögen	0,00	0	0	0	0	0	0	0	0
13. Auszahlungen für den Erwerb von Finanzanlagevermögen	0,00	0	0	0	0	0	0	0	0
14. Auszahlungen von aktivierbaren Zuwendungen für Investitionen Dritter	683.100,00	0	67.500	0	0	0	0	783.100	850.600
7818000 Zuweisungen und Zuschüsse für Investitionen und Investitionsförderungsmaßnahmen, an übrige Bereiche	683.100,00	0	67.500	0	0	0	0	783.100	850.600
*) Veranschlagung 1/3 Gemeindeanteil aus Programmjahren 2018/2019 34.500 € + Trägerkosten 50 % 33.000 €									
*) Konto: 1991001: Kosten der Städtebauförderung; Veranschlagung 1/3 Gemeindeanteil aus Programmjahren 2018/2019 34.500 € + Trägerkosten 50 % 33.000 €									
15. Sonstige Auszahlungen aus Investitionstätigkeit	0,00	0	0	0	0	0	0	0	0
16. Auszahlungen aus Investitionstätigkeit	683.100,00	0	67.500	0	0	0	0	783.100	850.600
17. Saldo aus Investitionstätigkeit	-683.100,00	334.600	-67.500	0	0	0	0	-448.500	-516.000

Hauptproduktbereich	5	Gestaltung und Umwelt
Produktbereich	53	Ver- und Entsorgung
Produktgruppe	536	Breitbandversorgung
Produkt	53601	Breitbandversorgung

Pos. Inhalt	Ergebnis des Vorjahres 2018	Ansatz des Vorjahres (lfd. HH-Jahr 2019)	Ansatz des HH-Jahres (Planjahr) 2020	Verpflichtungs- ermäch- tigung	das	das zweite	das dritte	Bisher be- reitgestellt (einschl. Spalte 2)	Gesamt- einzah- lungen/- auszahl.	
					auf das Haushaltsjahr folgende Jahr					
					2021	2022	2023			
					EUR					
1	2	3	4	5	6	7	8	9		
1. Einzahlungen aus Investitionszuwendungen	0,00	0	0	0	0	0	0	0	0	
2. Einzahlungen aus Beiträgen und Entgelten	0,00	0	0	0	0	0	0	0	0	
3. Einzahlungen aus der Veräußerung von immateriellen Vermögensgegenständen	0,00	0	0	0	0	0	0	0	0	
4. Einzahlungen aus der Veräußerung von Grundstücken, grundstücksgleichen Rechten und Gebäude	0,00	0	0	0	0	0	0	0	0	
5. Einzahlungen aus der Veräußerung von übrigen Sachanlagevermögen	0,00	0	0	0	0	0	0	0	0	
6. Einzahlungen aus der Veräußerung von Finanzanlagevermögen	0,00	0	0	0	0	0	0	0	0	
7. Sonstige Einzahlungen aus Investitionstätigkeit	0,00	0	0	0	0	0	0	1.115	1.115	
6851090 Einzahlungen aus der Veräußerung von geleisteten Anzahlungen, Anzahlungen im Bau	0,00	0	0	0	0	0	0	1.115	1.115	
<i>*) Verlegung Leerrohre im Zuge der Sanierung Schlotfeldsberg</i>										
8. Einzahlungen aus Investitionstätigkeit	0,00	0	0	0	0	0	0	1.115	1.115	
9. Auszahlungen für Baumaßnahmen	0,00	9.000	0	0	0	0	0	9.000	9.000	
7852000 Auszahlungen aus Tiefbaumaßnahme	0,00	9.000	0	0	0	0	0	9.000	9.000	
<i>*) Verlegung Leerrohre im Zuge der Sanierung Schlotfeldsberg</i>										
10. Auszahlungen für den Erwerb von immateriellen Vermögensgegenständen	0,00	0	0	0	0	0	0	0	0	
11. Auszahlungen für den Erwerb von Grundstücken, grundstücksgleichen Rechten und Gebäuden	0,00	0	0	0	0	0	0	0	0	
12. Auszahlungen für den Erwerb von übrigen Sachanlagevermögen	0,00	0	0	0	0	0	0	0	0	
13. Auszahlungen für den Erwerb von Finanzanlagevermögen	0,00	0	0	0	0	0	0	0	0	
14. Auszahlungen von aktivierbaren Zuwendungen für Investitionen Dritter	0,00	0	0	0	0	0	0	0	0	
15. Sonstige Auszahlungen aus Investitionstätigkeit	0,00	0	0	0	0	0	0	0	0	
16. Auszahlungen aus Investitionstätigkeit	0,00	9.000	0	0	0	0	0	9.000	9.000	
17. Saldo aus Investitionstätigkeit	0,00	-9.000	0	0	0	0	0	-7.884	-7.884	



Hauptproduktbereich	5	Gestaltung und Umwelt
Produktbereich	53	Ver- und Entsorgung
Produktgruppe	538	Abwasserbeseitigung
Produkt	53801	Schmutzwasser

Pos. Inhalt	Ergebnis des Vorvorjahres	Ansatz des Vorjahres (lfd. HH-Jahr 2019)	Ansatz des HH-Jahres (Planjahr) 2020	Verpflichtungs-ermäch-tigung	das	das zweite	das dritte	Bisher be-reitgestellt (einschl. Spalte 2)	Gesamt-ein-zah-lungen/-auszahl.
	2018	2019	2020		auf das Haushaltsjahr folgende Jahr				
					2021	2022	2023		
	EUR								
	1	2	3	4	5	6	7	8	9
7831080 Auszahlungen für den Erwerb von Betriebs- und Geschäftsausstattung	1.361,19	1.200	0	0	0	0	0	7.097	7.097
7832079 Auszahlungen für den Erwerb von Sammelposten für Vermögensgegenstände des Anlagevermögens deren Anschaffungs- oder Herstellungskosten 150 Euro ohne Umsatzsteuer überschreiten, aber 1.000 Euro ohne Ums	1.849,78	1.000	1.500	0	0	0	0	10.958	12.458
*) Ersatzbeschaffung div. Werkzeuge									
7832089 Auszahlungen für den Erwerb von Sammelposten für Vermögensgegenstände des Anlagevermögens deren Anschaffungs- oder Herstellungskosten 150 Euro ohne Umsatzsteuer überschreiten, aber 1.000 Euro ohne Ums	826,56	0	0	0	0	0	0	4.419	4.419
13. Auszahlungen für den Erwerb von Finanzanlagevermögen	0,00	0	0	0	0	0	0	0	0
14. Auszahlungen von aktivierbaren Zuwendungen für Investitionen Dritter	0,00	0	0	0	0	0	0	0	0
15. Sonstige Auszahlungen aus Investitionstätigkeit	0,00	0	0	0	0	0	0	0	0
16. Auszahlungen aus Investitionstätigkeit	112.418,55	233.000	2.420.000	0	0	0	0	693.197	3.113.197
17. Saldo aus Investitionstätigkeit	-112.318,55	-233.000	-2.411.000	0	9.000	9.000	9.000	-653.044	-3.037.044

Hauptproduktbereich	5	Gestaltung und Umwelt
Produktbereich	53	Ver- und Entsorgung
Produktgruppe	538	Abwasserbeseitigung
Produkt	53802	Regenwasser

Pos. Inhalt	Ergebnis des Vorjahres 2018	Ansatz des Vorjahres (lfd. HH-Jahr 2019)	Ansatz des HH-Jahres (Planjahr) 2020	Verpflichtungs- ermäch- tigung	das	das zweite	das dritte	Bisher be- reitgestellt (einschl. Spalte 2)	Gesamt- einzh- lungen/ -auszahl.
					auf das Haushaltsjahr folgende Jahr				
	2021	2022	2023						
	EUR								
	1	2	3	4	5	6	7	8	9
1. Einzahlungen aus Investitionszuwendungen	0,00	0	0	0	0	0	0	0	0
2. Einzahlungen aus Beiträgen und Entgelten	0,00	0	0	0	0	0	0	0	0
3. Einzahlungen aus der Veräußerung von immateriellen Vermögensgegenständen	0,00	0	0	0	0	0	0	0	0
4. Einzahlungen aus der Veräußerung von Grundstücken, grundstücksgleichen Rechten und Gebäude	0,00	0	0	0	0	0	0	0	0
5. Einzahlungen aus der Veräußerung von übrigen Sachanlagevermögen	0,00	0	0	0	0	0	0	0	0
6. Einzahlungen aus der Veräußerung von Finanzanlagevermögen	0,00	0	0	0	0	0	0	0	0
7. Sonstige Einzahlungen aus Investitionstätigkeit	0,00	0	0	0	0	0	0	0	0
8. Einzahlungen aus Investitionstätigkeit	0,00	0	0	0	0	0	0	0	0
9. Auszahlungen für Baumaßnahmen	26.196,73	57.400	15.000	0	0	0	0	135.584	150.584
7851031 Auszahlungen für den Erwerb von Gebäude, Aufbauten und Betriebsvorrichtungen bei Wohnbauten ) div. Zäune RRB	0,00	51.000	15.000	0	0	0	0	70.387	85.387
7852044 Auszahlungen für den Erwerb von Entwässerungs- und Abwasserbeseitigungsanlagen	26.196,73	6.400	0	0	0	0	0	65.196	65.196
10. Auszahlungen für den Erwerb von immateriellen Vermögensgegenständen	0,00	0	0	0	0	0	0	0	0
11. Auszahlungen für den Erwerb von Grundstücken, grundstücksgleichen Rechten und Gebäuden	0,00	0	0	0	0	0	0	0	0
12. Auszahlungen für den Erwerb von übrigen Sachanlagevermögen	10.359,43	700	0	0	0	0	0	32.637	32.637
7831070 Auszahlungen für den Erwerb von Maschinen und technische Anlagen, Fahrzeugen	9.734,68	700	0	0	0	0	0	27.639	27.639
7831080 Auszahlungen für den Erwerb von Betriebs- und Geschäftsausstattung	340,30	0	0	0	0	0	0	1.474	1.474
7832079 Auszahlungen für den Erwerb von Sammelposten für Vermögensgegenstände des Anlagevermögens deren Anschaffungs- oder Herstellungskosten 150 Euro ohne Umsatzsteuer überschreiten, aber 1.000 Euro ohne Ums	284,45	0	0	0	0	0	0	3.231	3.231
7832089 Auszahlungen für den Erwerb von Sammelposten für Vermögensgegenstände des Anlagevermögens deren Anschaffungs- oder Herstellungskosten 150 Euro ohne Umsatzsteuer überschreiten, aber 1.000 Euro ohne Ums	0,00	0	0	0	0	0	0	292	292
13. Auszahlungen für den Erwerb von Finanzanlagevermögen	0,00	0	0	0	0	0	0	0	0
14. Auszahlungen von aktivierbaren Zuwendungen für Investitionen Dritter	0,00	0	0	0	0	0	0	0	0
15. Sonstige Auszahlungen aus Investitionstätigkeit	0,00	0	0	0	0	0	0	0	0
16. Auszahlungen aus Investitionstätigkeit	36.556,16	58.100	15.000	0	0	0	0	168.222	183.222
17. Saldo aus Investitionstätigkeit	-36.556,16	-58.100	-15.000	0	0	0	0	-168.222	-183.222



Hauptproduktbereich	5	Gestaltung und Umwelt
Produktbereich	54	Verkehrsflächen und -anlagen, ÖPVN
Produktgruppe	541	Gemeindestraßen
Produkt	54101	Gemeindestraßen

Pos. Inhalt	Ergebnis des Vorjahres 2018	Ansatz des Vorjahres (Ird. HH-Jahr 2019)	Ansatz des HH-Jahres (Planjahr) 2020	Verpflichtungs- ermäch- tigung	das	das zweite	das dritte	Bisher be- reitgestellt (einschl. Spalte 2)	Gesamt- einzah- lungen/ -auszahl.
					auf das Haushaltsjahr folgende Jahr				
	2021	2022	2023						
	EUR								
	1	2	3	4	5	6	7	8	9
1. Einzahlungen aus Investitionszuwendungen	0,00	0	0	0	0	0	0	0	0
2. Einzahlungen aus Beiträgen und Entgelten	0,00	320.000	0	0	0	0	0	320.837	320.837
<i>6881000 Beiträge und ähnliche Entgelte</i>	<i>0,00</i>	<i>320.000</i>	<i>0</i>	<i>0</i>	<i>0</i>	<i>0</i>	<i>0</i>	<i>320.837</i>	<i>320.837</i>
3. Einzahlungen aus der Veräußerung von immateriellen Vermögensgegenständen	0,00	0	0	0	0	0	0	0	0
4. Einzahlungen aus der Veräußerung von Grundstücken, grundstücksgleichen Rechten und Gebäuden	0,00	100	0	0	0	0	0	100	100
<i>6821041 Einzahlungen aus der Veräußerung von Grund und Boden des Infrastrukturvermögens</i>	<i>0,00</i>	<i>100</i>	<i>0</i>	<i>0</i>	<i>0</i>	<i>0</i>	<i>0</i>	<i>100</i>	<i>100</i>
5. Einzahlungen aus der Veräußerung von übrigen Sachanlagevermögen	0,00	19.000	0	0	0	0	0	19.000	19.000
<i>6831070 Einzahlungen aus der Veräußerung von Maschinen und technische Anlagen, Fahrzeuge</i>	<i>0,00</i>	<i>19.000</i>	<i>0</i>	<i>0</i>	<i>0</i>	<i>0</i>	<i>0</i>	<i>19.000</i>	<i>19.000</i>
6. Einzahlungen aus der Veräußerung von Finanzanlagevermögen	0,00	0	0	0	0	0	0	0	0
7. Sonstige Einzahlungen aus Investitionstätigkeit	0,00	0	0	0	0	0	0	0	0
8. Einzahlungen aus Investitionstätigkeit	0,00	339.100	0	0	0	0	0	339.937	339.937
9. Auszahlungen für Baumaßnahmen	563.696,80	0	3.000	0	0	0	0	1.612.812	1.615.812
<i>7851031 Auszahlungen für den Erwerb von Gebäuden, Aufbauten und Betriebsvorrichtungen bei Wohnbauten</i>	<i>570,62</i>	<i>0</i>	<i>0</i>	<i>0</i>	<i>0</i>	<i>0</i>	<i>0</i>	<i>1.599</i>	<i>1.599</i>
<i>7852000 Auszahlungen aus Tiefbaumaßnahme</i>	<i>548.769,19</i>	<i>0</i>	<i>0</i>	<i>0</i>	<i>0</i>	<i>0</i>	<i>0</i>	<i>1.583.068</i>	<i>1.583.068</i>
<i>7852045 Auszahlungen für den Erwerb von Straßennetz mit Wegen, Plätzen und Verkehrslenkungsanlagen</i>	<i>0,00</i>	<i>0</i>	<i>3.000</i>	<i>0</i>	<i>0</i>	<i>0</i>	<i>0</i>	<i>13.787</i>	<i>16.787</i>
<i>*) Anschaffung mobiles Geschwindigkeitsmessgerät 3.000 € gem. Beschluss UmWegeA v. 28.11.2019</i>									
<i>7853046 Auszahlungen für den Erwerb von Sonstige Bauten des Infrastrukturvermögens</i>	<i>14.356,99</i>	<i>0</i>	<i>0</i>	<i>0</i>	<i>0</i>	<i>0</i>	<i>0</i>	<i>14.356</i>	<i>14.356</i>
10. Auszahlungen für den Erwerb von immateriellen Vermögensgegenständen	0,00	0	0	0	0	0	0	0	0
11. Auszahlungen für den Erwerb von Grundstücken, grundstücksgleichen Rechten und Gebäuden	0,00	6.400	0	0	0	0	0	7.122	7.122
<i>7821041 Auszahlungen für den Erwerb von Grund und Boden des Infrastrukturvermögens</i>	<i>0,00</i>	<i>6.400</i>	<i>0</i>	<i>0</i>	<i>0</i>	<i>0</i>	<i>0</i>	<i>7.122</i>	<i>7.122</i>
12. Auszahlungen für den Erwerb von übrigen Sachanlagevermögen	752,20	37.000	0	0	0	0	0	37.752	37.752
<i>7831070 Auszahlungen für den Erwerb von Maschinen und technische Anlagen, Fahrzeugen</i>	<i>0,00</i>	<i>37.000</i>	<i>0</i>	<i>0</i>	<i>0</i>	<i>0</i>	<i>0</i>	<i>37.000</i>	<i>37.000</i>
<i>7832079 Auszahlungen für den Erwerb von Sammelposten für Vermögensgegenstände des Anlagevermögens deren Anschaffungs- oder Herstellungskosten 150 Euro ohne Umsatzsteuer überschreiten, aber 1.000 Euro ohne Ums</i>	<i>752,20</i>	<i>0</i>	<i>0</i>	<i>0</i>	<i>0</i>	<i>0</i>	<i>0</i>	<i>752</i>	<i>752</i>
13. Auszahlungen für den Erwerb von Finanzanlagevermögen	0,00	0	0	0	0	0	0	0	0
14. Auszahlungen von aktivierbaren Zuwendungen für Investitionen Dritter	0,00	0	0	0	0	0	0	0	0
15. Sonstige Auszahlungen aus Investitionstätigkeit	0,00	0	0	0	0	0	0	0	0
16. Auszahlungen aus Investitionstätigkeit	564.449,00	43.400	3.000	0	0	0	0	1.657.687	1.660.687
17. Saldo aus Investitionstätigkeit	-564.449,00	295.700	-3.000	0	0	0	0	-1.317.749	-1.320.749

Hauptproduktbereich	5	Gestaltung und Umwelt
Produktbereich	54	Verkehrsflächen und -anlagen, ÖPVN
Produktgruppe	541	Gemeindestraßen
Produkt	54102	Straßenbeleuchtung

Pos. Inhalt	Ergebnis des Vorjahres 2018	Ansatz des Vorjahres (lfd. HH-Jahr 2019)	Ansatz des HH-Jahres (Planjahr) 2020	Verpflichtungs- ermäch- tigung	das	das zweite	das dritte	Bisher be- reitgestellt (einschl. Spalte 2)	Gesamt- einzah- lungen/ -auszahl.	
					auf das Haushaltsjahr folgende Jahr					
					2021	2022	2023			
	EUR									
	1	2	3	4	5	6	7	8	9	
1. Einzahlungen aus Investitionszuwendungen	0,00	0	0	0	0	0	0	0	74.495	74.495
<i>6810000 Investitionszuwendungen vom Bund</i>	<i>0,00</i>	<i>0</i>	<i>0</i>	<i>0</i>	<i>0</i>	<i>0</i>	<i>0</i>	<i>0</i>	<i>74.495</i>	<i>74.495</i>
2. Einzahlungen aus Beiträgen und Entgelten	0,00	0	0	0	0	0	0	0	0	0
3. Einzahlungen aus der Veräußerung von immateriellen Vermögensgegenständen	0,00	0	0	0	0	0	0	0	0	0
4. Einzahlungen aus der Veräußerung von Grundstücken, grundstücksgleichen Rechten und Gebäuden	0,00	0	0	0	0	0	0	0	0	0
5. Einzahlungen aus der Veräußerung von übrigen Sachanlagevermögen	0,00	0	0	0	0	0	0	0	0	0
6. Einzahlungen aus der Veräußerung von Finanzanlagevermögen	0,00	0	0	0	0	0	0	0	0	0
7. Sonstige Einzahlungen aus Investitionstätigkeit	0,00	0	0	0	0	0	0	0	0	0
8. Einzahlungen aus Investitionstätigkeit	0,00	0	0	0	0	0	0	0	74.495	74.495
9. Auszahlungen für Baumaßnahmen	0,00	14.000	14.000	0	0	0	0	0	490.995	504.995
<i>7852045 Auszahlungen für den Erwerb von Straßennetz mit Wegen, Plätzen und Verkehrslenkungsanlagen</i>	<i>0,00</i>	<i>14.000</i>	<i>14.000</i>	<i>0</i>	<i>0</i>	<i>0</i>	<i>0</i>	<i>0</i>	<i>19.642</i>	<i>33.642</i>
<i>*) Straßenbeleuchtung Bergkoppel/Nachkoppel 6.000 €, Straßenbeleuchtung Schurkamp/Hasselbusch 8.000 €</i>										
<i>7853000 Auszahlungen aus sonstigen Baumaßnahmen</i>	<i>0,00</i>	<i>0</i>	<i>0</i>	<i>0</i>	<i>0</i>	<i>0</i>	<i>0</i>	<i>0</i>	<i>471.352</i>	<i>471.352</i>
10. Auszahlungen für den Erwerb von immateriellen Vermögensgegenständen	0,00	0	0	0	0	0	0	0	0	0
11. Auszahlungen für den Erwerb von Grundstücken, grundstücksgleichen Rechten und Gebäuden	0,00	0	0	0	0	0	0	0	0	0
12. Auszahlungen für den Erwerb von übrigen Sachanlagevermögen	0,00	0	0	0	0	0	0	0	0	0
13. Auszahlungen für den Erwerb von Finanzanlagevermögen	0,00	0	0	0	0	0	0	0	0	0
14. Auszahlungen von aktivierbaren Zuwendungen für Investitionen Dritter	0,00	0	0	0	0	0	0	0	0	0
15. Sonstige Auszahlungen aus Investitionstätigkeit	0,00	0	0	0	0	0	0	0	0	0
16. Auszahlungen aus Investitionstätigkeit	0,00	14.000	14.000	0	0	0	0	0	490.995	504.995
17. Saldo aus Investitionstätigkeit	0,00	-14.000	-14.000	0	0	0	0	0	-416.500	-430.500

Hauptproduktbereich	5	Gestaltung und Umwelt
Produktbereich	55	Natur- und Landschaftspflege
Produktgruppe	551	Öffentliches Grün/Landschaftsbau
Produkt	55101	Öffentliche Grünanlagen

Pos. Inhalt	Ergebnis des Vorjahres 2018	Ansatz des Vorjahres (lfd. HH-Jahr 2019)	Ansatz des HH-Jahres (Planjahr) 2020	Verpflichtungs- ermäch- tigung	das	das zweite	das dritte	Bisher be- reitgestellt (einschl. Spalte 2)	Gesamt- einzah- lungen/ -auszahl.
					auf das Haushaltsjahr folgende Jahr				
					2021	2022	2023		
	EUR								
	1	2	3	4	5	6	7	8	9
1. Einzahlungen aus Investitionszuwendungen	0,00	0	0	0	0	0	0	0	0
2. Einzahlungen aus Beiträgen und Entgelten	0,00	0	0	0	0	0	0	0	0
3. Einzahlungen aus der Veräußerung von immateriellen Vermögensgegenständen	0,00	0	0	0	0	0	0	0	0
4. Einzahlungen aus der Veräußerung von Grundstücken, grundstücksgleichen Rechten und Gebäuden	0,00	0	0	0	0	0	0	0	0
5. Einzahlungen aus der Veräußerung von übrigen Sachanlagevermögen	0,00	0	0	0	0	0	0	0	0
6. Einzahlungen aus der Veräußerung von Finanzanlagevermögen	0,00	0	0	0	0	0	0	0	0
7. Sonstige Einzahlungen aus Investitionstätigkeit	0,00	0	0	0	0	0	0	0	0
8. Einzahlungen aus Investitionstätigkeit	0,00	0	0	0	0	0	0	0	0
9. Auszahlungen für Baumaßnahmen	3.808,00	2.000	0	0	0	0	0	6.739	6.739
7851031 Auszahlungen für den Erwerb von Gebäuden, Aufbauten und Betriebsvorrichtungen bei Wohnbauten	3.808,00	2.000	0	0	0	0	0	6.739	6.739
10. Auszahlungen für den Erwerb von immateriellen Vermögensgegenständen	0,00	0	0	0	0	0	0	0	0
11. Auszahlungen für den Erwerb von Grundstücken, grundstücksgleichen Rechten und Gebäuden	0,00	0	0	0	0	0	0	0	0
12. Auszahlungen für den Erwerb von übrigen Sachanlagevermögen	0,00	0	3.500	0	0	0	0	0	3.500
7832079 Auszahlungen für den Erwerb von Sammelposten für Vermögensgegenstände des Anlagevermögens deren Anschaffungs- oder Herstellungskosten 150 Euro ohne Umsatzsteuer überschreiten, aber 1.000 Euro ohne Ums	0,00	0	3.500	0	0	0	0	0	3.500
Anschaffung einer Spillwinde + Zubehör zur Bergung von Baumstämmen									
13. Auszahlungen für den Erwerb von Finanzanlagevermögen	0,00	0	0	0	0	0	0	0	0
14. Auszahlungen von aktivierbaren Zuwendungen für Investitionen Dritter	0,00	0	0	0	0	0	0	0	0
15. Sonstige Auszahlungen aus Investitionstätigkeit	0,00	0	0	0	0	0	0	0	0
16. Auszahlungen aus Investitionstätigkeit	3.808,00	2.000	3.500	0	0	0	0	6.739	10.239
17. Saldo aus Investitionstätigkeit	-3.808,00	-2.000	-3.500	0	0	0	0	-6.739	-10.239

Hauptproduktbereich	5	Gestaltung und Umwelt
Produktbereich	55	Natur- und Landschaftspflege
Produktgruppe	551	Öffentliches Grün/Landschaftsbau
Produkt	55102	Spielplätze

Pos. Inhalt	Ergebnis des Vorvorjahres 2018	Ansatz des Vorjahres (lfd. HH-Jahr 2019)	Ansatz des HH-Jahres (Planjahr) 2020	Verpflichtungs- ermäch- tigung	das	das zweite	das dritte	Bisher be- reitgestellt (einschl. Spalte 2)	Gesamt- einzah- lungen/ -auszahl.
					auf das Haushaltsjahr folgende Jahr				
	2021	2022	2023						
	EUR								
	1	2	3	4	5	6	7	8	9
1. Einzahlungen aus Investitionszuwendungen	0,00	0	0	0	0	0	0	0	0
2. Einzahlungen aus Beiträgen und Entgelten	0,00	0	0	0	0	0	0	0	0
3. Einzahlungen aus der Veräußerung von immateriellen Vermögensgegenständen	0,00	0	0	0	0	0	0	0	0
4. Einzahlungen aus der Veräußerung von Grundstücken, grundstücksgleichen Rechten und Gebäude	0,00	0	0	0	0	0	0	0	0
5. Einzahlungen aus der Veräußerung von übrigen Sachanlagevermögen	0,00	0	0	0	0	0	0	0	0
6. Einzahlungen aus der Veräußerung von Finanzanlagevermögen	0,00	0	0	0	0	0	0	0	0
7. Sonstige Einzahlungen aus Investitionstätigkeit	0,00	0	0	0	0	0	0	0	0
8. Einzahlungen aus Investitionstätigkeit	0,00	0	0	0	0	0	0	0	0
9. Auszahlungen für Baumaßnahmen	0,00	0	0	0	0	0	0	5.044	5.044
7851032 Auszahlungen für den Erwerb von Gebäude, Aufbauten und Betriebsvorrichtungen bei Kinder-/Jugendeinrichtungen	0,00	0	0	0	0	0	0	5.044	5.044
10. Auszahlungen für den Erwerb von immateriellen Vermögensgegenständen	0,00	0	0	0	0	0	0	0	0
11. Auszahlungen für den Erwerb von Grundstücken, grundstücksgleichen Rechten und Gebäuden	0,00	0	0	0	0	0	0	0	0
12. Auszahlungen für den Erwerb von übrigen Sachanlagevermögen	8.993,30	1.300	9.900	0	9.900	9.900	9.900	34.800	74.400
7831070 Auszahlungen für den Erwerb von Maschinen und technische Anlagen, Fahrzeugen	0,00	0	0	0	0	0	0	1.566	1.566
7831080 Auszahlungen für den Erwerb von Betriebs- und Geschäftsausstattung *Sperrvermerk durch BJKS v. 27.11.19* : Erneuerung Spielgerät "Vogelstange" 5.300 €, 2 x Sandkiste "Himmelreich&Birkenring" 2.100 €, Doppelschaukel "Wasserwerk" 2.500 €	5.775,90	0	9.900	0	9.900	9.900	9.900	17.673	57.273
7832079 Auszahlungen für den Erwerb von Sammelposten für Vermögensgegenstände des Anlagevermögens deren Anschaffungs- oder Herstellungskosten 150 Euro ohne Umsatzsteuer überschreiten, aber 1.000 Euro ohne Ums	0,00	0	0	0	0	0	0	3.371	3.371
7832089 Auszahlungen für den Erwerb von Sammelposten für Vermögensgegenstände des Anlagevermögens deren Anschaffungs- oder Herstellungskosten 150 Euro ohne Umsatzsteuer überschreiten, aber 1.000 Euro ohne Ums	3.217,40	1.300	0	0	0	0	0	12.189	12.189
13. Auszahlungen für den Erwerb von Finanzanlagevermögen	0,00	0	0	0	0	0	0	0	0
14. Auszahlungen von aktivierbaren Zuwendungen für Investitionen Dritter	0,00	0	0	0	0	0	0	0	0
15. Sonstige Auszahlungen aus Investitionstätigkeit	0,00	0	0	0	0	0	0	0	0
16. Auszahlungen aus Investitionstätigkeit	8.993,30	1.300	9.900	0	9.900	9.900	9.900	39.845	79.445
17. Saldo aus Investitionstätigkeit	-8.993,30	-1.300	-9.900	0	-9.900	-9.900	-9.900	-39.845	-79.445

Hauptproduktbereich	5	Gestaltung und Umwelt
Produktbereich	57	Wirtschaft und Tourismus
Produktgruppe	573	Allgemeine Einrichtungen und Unternehmen
Produkt	57301	Allgemeine Einrichtungen und Unternehmen Bürger- und Sportzentrum einschl. Gaststätte

Pos. Inhalt	Ergebnis des Vorjahres 2018	Ansatz des Vorjahres (lfd. HH-Jahr 2019)	Ansatz des HH-Jahres (Planjahr) 2020	Verpflichtungs- ermäch- tigung	das	das zweite	das dritte	Bisher be- reitgestellt (einschl. Spalte 2)	Gesamt- einzah- lungen/ -auszahl.
					auf das Haushaltsjahr folgende Jahr				
	2021	2022	2023						
	EUR								
1	2	3	4	5	6	7	8	9	
1. Einzahlungen aus Investitionszuwendungen	0,00	0	0	0	0	0	0	0	0
2. Einzahlungen aus Beiträgen und Entgelten	0,00	0	0	0	0	0	0	0	0
3. Einzahlungen aus der Veräußerung von immateriellen Vermögensgegenständen	0,00	0	0	0	0	0	0	0	0
4. Einzahlungen aus der Veräußerung von Grundstücken, grundstücksgleichen Rechten und Gebäuden	0,00	0	0	0	0	0	0	0	0
5. Einzahlungen aus der Veräußerung von übrigen Sachanlagevermögen	0,00	0	0	0	0	0	0	0	0
6. Einzahlungen aus der Veräußerung von Finanzanlagevermögen	0,00	0	0	0	0	0	0	0	0
7. Sonstige Einzahlungen aus Investitionstätigkeit	0,00	0	0	0	0	0	0	0	0
8. Einzahlungen aus Investitionstätigkeit	0,00	0	0	0	0	0	0	0	0
9. Auszahlungen für Baumaßnahmen	126.697,71	450.000	3.281.500	0	0	0	0	597.122	3.878.622
7851000 Auszahlungen aus Hochbaumaßnahm	126.697,71	450.000	3.281.500	0	0	0	0	597.122	3.878.622
10. Auszahlungen für den Erwerb von immateriellen Vermögensgegenständen	0,00	0	0	0	0	0	0	0	0
11. Auszahlungen für den Erwerb von Grundstücken, grundstücksgleichen Rechten und Gebäuden	0,00	0	0	0	0	0	0	0	0
12. Auszahlungen für den Erwerb von übrigen Sachanlagevermögen	0,00	0	0	0	0	0	0	3.062	3.062
7831070 Auszahlungen für den Erwerb von Maschinen und technische Anlagen, Fahrzeugen	0,00	0	0	0	0	0	0	3.062	3.062
13. Auszahlungen für den Erwerb von Finanzanlagevermögen	0,00	0	0	0	0	0	0	0	0
14. Auszahlungen von aktivierbaren Zuwendungen für Investitionen Dritter	0,00	0	0	0	0	0	0	0	0
15. Sonstige Auszahlungen aus Investitionstätigkeit	0,00	0	0	0	0	0	0	0	0
16. Auszahlungen aus Investitionstätigkeit	126.697,71	450.000	3.281.500	0	0	0	0	600.185	3.881.685
17. Saldo aus Investitionstätigkeit	-126.697,71	-450.000	-3.281.500	0	0	0	0	-600.185	-3.881.685



Hauptproduktbereich	5	Gestaltung und Umwelt
Produktbereich	57	Wirtschaft und Tourismus
Produktgruppe	573	Allgemeine Einrichtungen und Unternehmen
Produkt	57302	Allgemeine Einrichtungen und Unternehmen Bauhof

Pos. Inhalt	Ergebnis des Vorjahres 2018	Ansatz des Vorjahres (lfd. HH-Jahr 2019)	Ansatz des HH-Jahres (Planjahr) 2020	Verpflichtungs- ermäch- tigung	das	das zweite	das dritte	Bisher be- reitgestellt (einschl. Spalte 2)	Gesamt- einzah- lungen/ -auszahl.
					auf das Haushaltsjahr folgende Jahr				
					2021	2022	2023		
					EUR				
1	2	3	4	5	6	7	8	9	

Anlagevermögens deren Anschaffungs- oder Herstellungskosten 150 Euro ohne Umsatzsteuer überschreiten, aber 1.000 Euro ohne Ums

\*) Baustellenabsperrrungen 1.500 €

7832089 Auszahlungen für den Erwerb von Sammelposten für Vermögensgegenstände des Anlagevermögens deren Anschaffungs- oder Herstellungskosten 150 Euro ohne Umsatzsteuer überschreiten, aber 1.000 Euro ohne Ums

	382,22	500	0	0	0	0	0	2.784	2.784
13. Auszahlungen für den Erwerb von Finanzanlagevermögen	0,00	0	0	0	0	0	0	0	0
14. Auszahlungen von aktivierbaren Zuwendungen für Investitionen Dritter	0,00	0	0	0	0	0	0	0	0
15. Sonstige Auszahlungen aus Investitionstätigkeit	0,00	0	0	0	0	0	0	0	0
16. Auszahlungen aus Investitionstätigkeit	145.739,23	16.100	11.500	0	0	0	0	892.869	904.369
17. Saldo aus Investitionstätigkeit	-135.489,23	-15.100	-11.500	0	0	0	0	-750.989	-762.489

Hauptproduktbereich	5	Gestaltung und Umwelt
Produktbereich	57	Wirtschaft und Tourismus
Produktgruppe	573	Allgemeine Einrichtungen und Unternehmen
Produkt	57303	Allgemeine Einrichtungen und Unternehmen Kätterskamp 6

Pos. Inhalt	Ergebnis des Vorjahres 2018	Ansatz des Vorjahres (lfd. HH-Jahr 2019)	Ansatz des HH-Jahres (Planjahr) 2020	Verpflichtungs- ermäch- tigung	das	das zweite	das dritte	Bisher be- reitgestellt (einschl. Spalte 2)	Gesamt- einzah- lungen/ -auszahl.
					auf das Haushaltsjahr folgende Jahr				
					2021	2022	2023		
					EUR				
1	2	3	4	5	6	7	8	9	
1. Einzahlungen aus Investitionszuwendungen	0,00	0	0	0	0	0	0	0	0
2. Einzahlungen aus Beiträgen und Entgelten	0,00	0	0	0	0	0	0	0	0
3. Einzahlungen aus der Veräußerung von immateriellen Vermögensgegenständen	0,00	0	0	0	0	0	0	0	0
4. Einzahlungen aus der Veräußerung von Grundstücken, grundstücksgleichen Rechten und Gebäuden	0,00	0	0	0	0	0	0	0	0
5. Einzahlungen aus der Veräußerung von übrigen Sachanlagevermögen	0,00	0	0	0	0	0	0	0	0
6. Einzahlungen aus der Veräußerung von Finanzanlagevermögen	0,00	0	0	0	0	0	0	0	0
7. Sonstige Einzahlungen aus Investitionstätigkeit	0,00	0	0	0	0	0	0	0	0
8. Einzahlungen aus Investitionstätigkeit	0,00	0	0	0	0	0	0	0	0
9. Auszahlungen für Baumaßnahmen	0,00	0	0	0	0	0	0	8.886	8.886
<i>7851031 Auszahlungen für den Erwerb von Gebäuden, Aufbauten und Betriebsvorrichtungen bei Wohnbauten</i>	0,00	0	0	0	0	0	0	8.886	8.886
10. Auszahlungen für den Erwerb von immateriellen Vermögensgegenständen	0,00	0	0	0	0	0	0	0	0
11. Auszahlungen für den Erwerb von Grundstücken, grundstücksgleichen Rechten und Gebäuden	0,00	0	0	0	0	0	0	0	0
12. Auszahlungen für den Erwerb von übrigen Sachanlagevermögen	0,00	0	0	0	0	0	0	0	0
13. Auszahlungen für den Erwerb von Finanzanlagevermögen	0,00	0	0	0	0	0	0	0	0
14. Auszahlungen von aktivierbaren Zuwendungen für Investitionen Dritter	0,00	0	0	0	0	0	0	0	0
15. Sonstige Auszahlungen aus Investitionstätigkeit	0,00	0	0	0	0	0	0	0	0
16. Auszahlungen aus Investitionstätigkeit	0,00	0	0	0	0	0	0	8.886	8.886
17. Saldo aus Investitionstätigkeit	0,00	0	0	0	0	0	0	-8.886	-8.886

\*\*\* Ende der Liste "Investitionsplan" \*\*\*



## Deckungskreisliste

mit Einzeldarstellung der Haushaltsstellen

Deckungskreis	Deckungsart	Wirkung von Einnahmen	geplante Mittel im Deckungskreis
0001 K-11101 Gemeindeorgane	kombiniert	1	135.000,00
0002 K-11102 Allg. Verwaltung	kombiniert	1	272.700,00
0003 K-11103 Finanzverwaltung	kombiniert	1	62.100,00
0004 K-11105 EDV	kombiniert	1	179.500,00
0007 K-12201 Ordnungsaufgaben	kombiniert	1	6.000,00
0008 K-12601 Gemeindefeuerwehr	kombiniert	1	124.900,00
0009 K-21102 Betreute Grundschule	kombiniert	1	0,00
0010 K-Schulkostenbeiträge	kombiniert	1	860.000,00
0011 K-21611 Schule am Eiderwald	kombiniert	1	0,00
0013 K-24201 Fördermaßnahmen f. Schüler	kombiniert	1	0,00
0014 K-24301 Sonst. schul. Aufgaben	kombiniert	1	41.000,00
0015 K-27101 VHS Flintbek	kombiniert	1	40.200,00
0016 K-27201 Gemeindebücherei	kombiniert	1	37.400,00
0017 K-28101 Heimat- u. sonst. Kulturpflege	kombiniert	1	13.600,00
0018 K-31501 Obdachl.- u. Asylbewerberunterkünfte	kombiniert	1	364.100,00
0019 K-31503 Sozialstation	kombiniert	1	6.400,00
0020 K-33101 Förderung v. Trägern der Wohlfahrtspflege	kombiniert	1	2.200,00
0021 K-36111 Tagespflege/Tagesmütter	kombiniert	1	23.800,00
0022 K-36222 Allgem. Jugendarbeit, Freizeiten, Fahrten	kombiniert	1	2.000,00
0023 K-36501 Kindertagesstätte "Ich u. Du", Butenschönsredder	kombiniert	1	0,00
0024 K-36502 Förderung Kita externer Träger	kombiniert	1	854.000,00
0025 K-36601 Haus der Jugend	kombiniert	1	18.800,00
0026 K-36702 Sonst. Einr. Kinder, Jug., Familie, Schuldnerber.	kombiniert	1	1.400,00
0027 K-42101 Förderung des Sports	kombiniert	1	40.900,00
0028 K-42401 Außensportplätze BSZ, Eiderkamp	kombiniert	1	39.500,00
0029 K-42402 Freibad	kombiniert	1	104.300,00
0030 K-51101 Räumliche Planug	kombiniert	1	443.000,00
0031 K-52301 Denkmalschutz, Pflege, Ehrenmale	kombiniert	1	0,00
0033 K-54101 Gemeindestraßen	kombiniert	1	386.100,00
0034 K-54102 Straßenbeleuchtung	kombiniert	1	49.000,00
0035 K-54501 Straßenreinigung	kombiniert	1	60.000,00
0036 K-55101 Öffentliche Grünanlagen	kombiniert	1	76.100,00
0037 K-53801,53802 Schmutz- u. Regenwasserbeseitigung	kombiniert	1	793.600,00
0038 K-55102 Spielplätze	kombiniert	1	20.000,00
0039 K-55201 Wasser- und Bodenverbände	kombiniert	1	10.000,00
0040 K-57101 Wirtschaftsförderung	kombiniert	1	0,00
0041 K-57301 Bürger- u. Sportzentrum	kombiniert	1	9.000,00
0042 K-57302 Bauhof	kombiniert	1	109.800,00
0043 K-57303 Kätnerskamp 6	kombiniert	1	12.400,00
0044 K-57304 Heitmannskamp 4 a	kombiniert	1	100,00
0045 K-61101 Steuern, allgem. Zuweisungen	kombiniert	1	5.032.100,00
0046 K-61201 Sonstige allgem. Finanzwirtschaft	kombiniert	1	967.100,00
0047 K-36503 Kindertagesstätte Neubau	kombiniert	1	165.900,00
0048 K-Schule am Eiderwald	kombiniert	1	1.062.600,00
0049 G-Tennishalle	gegenseitig		200,00
0051 G-21820 - 212 Schule am Eiderwald, Schulaufgaben	gegenseitig		98.700,00
<b>Geplante Mittel in Deckungskreisen gesamt:</b>			<b>12.525.500,00 *</b>

\*\*\* Ende der Liste \*\*\*

Stand: 13.01.2020

## Stellenplan 2020

Lfd. Nr.	Produktbereich	Bezeichnung der Stelle Amts-/Funktionsbezeichnung	Anzahl und Bewertung im Vorjahr 2019	Tatsächliche Besetzungen am 30.6. des Vorjahres 2019	Anzahl und Bewertung im Lfd. Haushaltsjahr 2020	Bemerkungen (B) Beamtin/Beamte KU = künftig umwandelbar KW = künftig wegfallend
1	11	<b>Gemeindeorgane</b> Bürgermeister/in	1 A15	1 A15	1 A15	(B)
2	11	<b>Büroleitung</b> Büroleiter/in	1 A13	1 A13	1 A13	(B)
3	11	<b>Amt für Zentrale Dienste und Finanzen -Amt 2</b> Amtsleiter/in / Stabsstelle	1 11	1 11	1 12	
4	11	Sachbearbeiter/in	1 6	0,64 6	0,64 6	25 Std Stelle
5	11	Sachbearbeiter/in			1 7	
6	11	Bürokraft	1 5	1 5	1 5	
7	11	Sachbearbeiter/in	1 7	1 9a	1 9a	
8	11	Sachbearbeiter/in	1 9b	1 9b	1 9b	
9	11	Sachbearbeiter/in	1 9c	1 9c	1 9c	
10	11	Sachbearbeiter/in	1 9c	1 10	1 9c	
11	11	Sachbearbeiter/in	1 8	1 8	1 8	
12	11	Sachbearbeiter/in	1 9a	1 11	1 9a	
13	11	Sachbearbeiter/in	0,64 5	0,51 5	0,51 5	20 Std Stelle.

14	11	Administrator/in	1	9b	---	---	0,89	9b	35 Std Stelle
<b>Amt für Bürgerdienste - Amt 3</b>									
15	11,12	Amtsleiter/in/Standesbeamter/in	1	11	1	11	1	11	(B)
16	11	Sachbearbeiter/in/Standesbeamter/in	1	A9	1	A9	1	A9	
17	11,21,36	Sachbearbeiter/in	1	9a	1	9a	1	9a	
18	11	Sachbearbeiter/in/Standesbeamter/in	1	9b	0,71	9b	1	9b	27,5/39 Std. Reduzierung befristet bis 06.10.2022
19	11,12	Sachbearbeiter/in	1	8	1	8	1	8	27 Std. Stelle
20	11,12	Sachbearbeiter/in	1	5	0,69	5	0,69	6	
21	31	Bürokräft	0,26	2	0,26	2	0,26	2	
<b>Bauamt - Amt 6</b>									
22	11,51	Amtsleiter/in	1	11	1	8	1	11	35/39 Std. Reduzierung befristet bis 19.10.2020
23	11,51	Sachbearbeiter/in	1	9c	1	9a	1	9c	
24	11,55	Umwelttechniker/in	1	9c	1	9c	1	9c	
25	11	Sachbearbeiter/in	1	10	0,89	10	1	10	25 Std. Stelle
26	11,21,53	Sachbearbeiter/in	0,64	7	0,51	7	0,64	7	
27	11	Sachbearbeiter/in	1	6	1	7	0,77	6	
28	11,51	Sachbearbeiter/in					1	7	

<b>Technisches Bauamt-Amt 7</b>									
29	11,57	Amtsleiter/in	1	A12	1	A11	1	A12	(B)
30	11,21,57	Techn. Angestellte/r	1	10	1	10	1	10	
31	53,54,57	Techn. Angestellte/r	1	9b	1	9b	1	9b	
32	11,21,57	Sachbearbeiter/in	1	7	0,77	9a	1	9a	30/39 Std., Reduzierung befristet bis 31.07.2021
<b>Reinigungsdienst</b>									
33	11,27,57	Raumpfleger/in (Rathaus)	0,64	2	0,64	2	0,64	2	25 Std. Stelle
34	36	Raumpfleger/in (Kindergarten)	0,90	2	0,90	2	0,90	2	35 Std. Stelle (KW)
35	27,36,57	Raumpfleger/in (Bücherei, Kindergarten)	0,64	2	0,64	2	0,64	2	25 Std. Stelle
36	21	Raumpfleger/in (Schule)	0,60	2	0,60	2	0,60	2	23,5 Std. Stelle (KW)
37	21	Raumpfleger/in (Schule)	0,60	2	0,60	2	0,60	2	23,5 Std. Stelle (KW)
38	21	Raumpfleger/in (Schule)	0,60	2	0,60	2	0,60	2	23,5 Std. Stelle (KW)
39	21	Raumpfleger/in (Schule)	0,60	2	0,60	2	0,60	2	23,5 Std. Stelle (KW)
40	21	Raumpfleger/in (Schule)	0,60	2	0,60	2	0,60	2	23,5 Std. Stelle (KW)
41	21	Raumpfleger/in (Schule)	0,60	2	0,60	2	0,60	2	23,5 Std. Stelle (KW)
42	21	Raumpfleger/in (Schule)	0,60	2	0,60	2	0,60	2	23,5 Std. Stelle (KW)

<b>Schule am Eiderwald</b>									
43	21	Schulsozialarbeiter/in	0,50	S11b	0,50	S11b	0,77	S11b	28,5/30 Std.
44	21	Schulsozialarbeiter/in	1	S11b	0,77	S11b	1	S11b	30/39 Std.
45	21	Sekretär/in	0,64	5	0,64	5	0,64	5	25 Std. Stelle
46	21	Sekretär/in	0,62	5	0,62	5	0,74	5	29 Std. Stelle
47	21	Küchenkraft	0,69	1	0,69	1	0,69	1	27 Std. Stelle
48	21	Küchenkraft	0,13	1	0,13	1	0,26	1	10 Std. Stundenerhöhung befr. bis 07/20
<b>Offener Ganzttag der Schule am Eiderwald</b>									
49	21	Erzieher/in (Kordinatorin)	0,77	S9	0,77	S9	0,77	S9	30 Std. Stelle
50	21	Mitarbeiter/in	0,31	S3	0,31	S3	0,31	S3	12 Std. Stelle
51	21	Mitarbeiter/in	0,31	S3	0,31	S3	0,31	S3	12 Std. Stelle
52	21	Mitarbeiter/in	0,31	S3	0,31	S3	0,31	S3	12 Std. Stelle
<b>Bücherei</b>									
53	27	Bibliotheksassistent/in	0,77	9a	0,77	9a	0,77	9a	30 Std. Stelle
54	27	Mitarbeiter/in	0,56	5	0,56	5	0,56	5	22 Std. Stelle
55	27	Mitarbeiter/in	0,26	3	0,26	3	0,26	3	10 Std. Stelle
<b>Kindertagesstätte Ich &amp; Du</b>									

56	36	Sozialpädagoge/in (Leitung)	1	S17	1	S17	1	S17	
57	36	Erzieher/in	1	S8a	0,77	S8a	1	S8a	30/39 Std. Reduzierung befristet bis 10.02.2021
58	36	Erzieher/in	1	S8a	1	S8a	1	S8a	
59	36	Erzieher/in	1	S8a	1	S8a	1	S8a	
60	36	Erzieher/in	0,79	S8a	0,79	S8a	0,79	S8a	31 Std. Stelle
61	36	Erzieher/in	1	S8a	1	S8a	1	S8a	
62	36	Erzieher/in	1	S8a	1	S8a	1	S8a	
63	36	Erzieher/in	0,77	S8a	0,77	S8a	0,77	S8a	30 Std. Stelle
64	36	Erzieher/in	0,69	S8a	0,69	S8a	0,69	S8a	27 Std. Stelle
65	36	Erzieher/in	0,59	S8a	0,59	S8a	0,59	S8a	23 Std. Stelle
66	36	Erzieher/in	0,59	S8a	0,59	S8a	0,59	S8a	23 Std. Stelle
67	36	Erzieher/in	1	S8a	1	S8a	1	S8a	
68	36	Erzieher/in	0,50	S8a	0,41	S8a	0,50	S8a	16/19,5 Std. (ist mit 16 Std. besetzt durch lfd. Nr. 63. 3,5 Stellen NN) 1/10,5 Std., (Stelle ist mit 1 Std. lfd. Nr. 69 besetzt. 9,5 Std. NN)
69	36	Erzieher/in	0,27	S8a	0,03	S8a	0,27	S8a	
70	36	Sozialpädagogische/r Assistent/in	1	S3	1	S3	1	S3	
71	36	Sozialpädagogische/r Assistent/in	0,79	S3	0,79	S3	0,79	S3	31 Std. Stelle
72	36	Sozialpädagogische/r Assistent/in	0,79	S3	0,79	S3	0,79	S3	31 Std. Stelle
73	36	Sozialpädagogische/r Assistent/in	0,77	S3	0,77	S3	0,77	S3	30 Std. Stelle
74	36	Sozialpädagogische/r Assistent/in	1	S3	1	S3	1	S3	

75	36	Sozialpädagogische/r Assistent/in	0,77	S3	0,77	S3	0,77	S3	30 Std. Stelle
76	36	Sozialpädagogische/r Assistent/in	0,77	S3	0,77	S3	0,77	S3	30 Std. Stelle
77	36	Sozialpädagogische/r Assistent/in	1	S3	1	S3	1	S3	
78	36	Sozialpädagogische/r Assistent/in	0,62	S3	0,62	S3	0,62	S3	24 Std. Stelle
79	36	Sozialpädagogische/r Assistent/in	1	S3	1	S3	1	S3	
80	36	Küchenkraft	0,51	1	0,51	1	0,51	1	20 Std. Stelle
81	36	Küchenkraft	0,51	1	0,51	1	0,51	1	20 Std. Stelle
<b>Institutionelle Tagespflege</b>									
82	36	Tagespflegeperson	0,82	S3	0,82	S3	0,82	S3	32 Std. Stelle
83	36	Tagespflegeperson	0,82	S3	0,82	S3	0,82	S3	32 Std. Stelle
84	36	Tagespflegeperson	0,46	S3	0,46	S3	0,46	S3	18 Std. Stelle
<b>Einrichtung der Jugendhilfe</b>									
85	36	Erzieher/in	0,85	S8b	0,85	S8b	0,85	S8b	33 Std. Stelle Kooperation mit der OGS Schule am Eiderwald
86	36	Sozialpädagogische/r Assistent/in	0,65	S4	0,65	S4	0,65	S4	25,5 Std. Stelle Kooperation mit der OGS Schule am Eiderwald
<b>Abwasserbeseitigung</b>									
87	53	Klärwärter/in	1	8	1	8	1	5	bis 31.12.2019 Leitungsstele
88	53	Klärwärter/in	1	5	1	5	1	5	

89	53	Klärwärter/in	1	5	1	5	1	5	
		<b>Bauhof/Hausmeister</b>							
90	57	Vorarbeiter/in (Leitung)	1	7	1	7	1	7	
91	57	Arbeiter/in	1	5	1	5	1	5	
92	57	Arbeiter/in	1	5	1	5	1	5	
93	57	Arbeiter/in	1	5	1	5	1	5	
94	57	Arbeiter/in (Teamleiter Liegenschaften)	1	5	1	5	1	5	
95	57	Arbeiter/in (Teamleiter Grünflächen)	1	5	1	5	1	5	
96	57	Arbeiter/in	1	5	1	5	1	5	
97	57	Arbeiter/in	1	5	1	5	1	5	
98	57	Arbeiter/in	1	5	1	5	1	5	
99	57	Hausmeister/in	1	6	1	6	1	6	
100	57	Hausmeister/in	1	6	1	6	1	6	
		<b>Bürger-und Sportzentrum</b>							
101	57	Raumpfleger/in	0,18	2	0,18	2	0,18	2	7Std. Stelle (KW)
		<b>Pflegestützpunkt</b>							
102	36	Lotsin/Lotse	0,51	8	0,51	8	0,51	8	20 Std. Stelle, 100% Kostenerstattung durch die Ämter Flintbek und Molfsee



		<b>Vollstreckung</b>							
103	11	Vollstreckungsbeamter/in	0,15	SV	0,15	SV	0,15	SV	6 Std. Stelle 100% Kostenerstattung durch das Amt Flintbek
		<b>Ausbildung</b>							
104- 106	11	Auszubildende (Verwaltung)	3		3		3		
107/108	21	Freiwilliges Soziales Jahr (Schule)	2		2		1		
109/110	36	Freiwilliges Soziales Jahr (Kindergarten)	2		2		1		Ab 01.08.2020 werden nur noch zwei FSJ Stellen zur Verfügung gestellt. (jeweils eine in der Kita und in der Schule)

