

Haushaltsplan 2021

Gemeinde Flintbek



**Haushaltssatzung und Haushaltsplan der Gemeinde Flintbek,
Kreis Rendsburg - Eckernförde für das Haushaltsjahr 2021**

<u>Inhaltsübersicht</u>	<u>Seite</u>
Haushaltssatzung	V 1
Vorbericht	V 2 – V 4
Übersicht Investitionsplanung	V 5
Übersicht über die Budgets	V 6
Übersicht über Erträge u. Aufw. nach Produktbereichen	V 7
Übersicht über Einz. u. Ausz. nach Produktbereichen	V 8
Übersicht über die Steuereinnahmen	V 9
Übersicht Verbindlichkeiten, Kredite	V 10
Übersicht über die Bürgerschaften usw.	V 11
Übersicht der Ausz. für geplante Investitionen	V 12
Darstellung der Entwicklung der ber. Auszahlungen	V 13
Übersicht voraussichtlicher Stand Sonderrücklage	V 14
Übersicht Zuweisungen/Zuschüsse an Vereine u. Verbände	V 15
Übersicht über Mitgliedschaften	V 16
Übersicht über die Ergebnisse der Einrichtungen	V 17
Übersicht über d. Verwendung Schlüsselzuweisungen für übergemeindliche Aufgaben und Beteiligung der Gemeinde an Unternehmen	V 18
Gesamtschuldenübersicht	V 19
Haushaltskonsolidierung	V 20
Erläuterung wesentlichen Investitionen	V 21
Ergebnisplan	1 - 5
Finanzplan	6 – 10
Teilergebnispläne	11 – 112
Teilfinanzpläne	113 - 291
Investitionsplan 2021	292 – 347
Übersicht Verpflichtungsermächtigungen	348
Deckungskreisliste	1
Stellenplan	1 – 8
Stellenplanquerschnitt	1

Haushaltssatzung der Gemeinde Flintbek für das Haushaltsjahr 2021

Aufgrund des § 77 der Gemeindeordnung wird nach Beschluss der Gemeindevertretung vom 25.01.2021
- und mit Genehmigung der Kommunalaufsichtsbehörde - folgende Haushaltssatzung erlassen:

§ 1

Der Haushaltsplan für das Haushaltsjahr 2021 wird

1. im Ergebnisplan mit

einem Gesamtbetrag der Erträge auf	18.282.700	EUR
einem Gesamtbetrag der Aufwendungen auf	19.603.500	EUR
einem Jahresüberschuss/Jahresfehlbetrag von	-1.320.800	EUR

2. im Finanzplan mit

einem Gesamtbetrag der Einzahlungen aus laufender Verwaltungstätigkeit auf	17.969.000	EUR
einem Gesamtbetrag der Auszahlungen aus laufender Verwaltungstätigkeit auf	18.222.100	EUR
einem Gesamtbetrag der Einzahlungen aus der Investitionstätigkeit und der Finanzierungstätigkeit auf	2.750.700	EUR
einem Gesamtbetrag der Auszahlungen aus der Investitionstätigkeit und der Finanzierungstätigkeit auf	3.898.200	EUR

festgesetzt.

§ 2

Es werden festgesetzt:

1. der Gesamtbetrag der Kredite für Investitionen und
Investitionsförderungsmaßnahmen auf 2.491.700 EUR
2. der Gesamtbetrag der Verpflichtungsermächtigungen auf 0 EUR
3. der Höchstbetrag der Kassenkredite auf 5.000.000 EUR
4. die Gesamtzahl der im Stellenplan ausgewiesenen
Stellen auf 83,38 Stellen.

§ 3

Die Hebesätze für die Realsteuern werden wie folgt festgesetzt:

1. Grundsteuer
 - a) für die land- und forstwirtschaftlichen
Betriebe (Grundsteuer A) 450 %
 - b) für die Grundstücke (Grundsteuer B) 450 %
2. Gewerbesteuer 380 %

§ 4

Der Höchstbetrag für unerhebliche über- und außerplanmäßige Aufwendungen und Auszahlungen und Verpflichtungsermächtigungen, für deren Leistung oder Eingehung die Bürgermeisterin ihre oder der Bürgermeister seine Zustimmung nach § 82 der Gemeindeordnung erteilen kann, beträgt 5.000 EUR.

§ 5

Für die im Haushaltsplan nach § 20 GemHVO-D gebildeten Budgets gelten folgende Budgetierungsregeln:

1. Die Aufwendungen eines Budgets und die dazugehörenden Auszahlungen sind mit Ausnahme der Verfügungsmittel, der internen Leistungsbeziehungen, der Abschreibungen und der Zuführungen zu Rückstellungen gegenseitig deckungsfähig.
2. Die Auszahlungen für Investitionen und Investitionsförderungsmaßnahmen eines Budgets sind gegenseitig deckungsfähig.
3. Mehrerträge und die dazugehörenden Einzahlungen eines Budgets können für Mehraufwendungen und die dazugehörenden Mehrauszahlungen verwendet werden. Das Gleiche gilt für Mehreinzahlungen für Investitionen und Investitionsförderungsmaßnahmen.
4. Die Aufwendungen eines Budgets und die dazugehörenden Auszahlungen sind übertragbar.

Die kommunalaufsichtliche Genehmigung wurde am erteilt.

Flintbek, den

Ort, Datum

Siegel

(O. Plambeck)
Bürgermeister

Gemeinde Flintbek

Haushaltsvorbericht

2021





Inhaltsverzeichnis

1 Allgemeines	2
1.1 Gesetzliche Grundlagen	2
1.2 Rahmenbedingungen zur Haushaltsplanaufstellung	2
1.3 Auswirkung der Salden im Ergebnis- und Finanzplan auf die Bilanz	2
2 Übersicht über die Haushaltslage	2
3 Erträge	3
3.1 Steuern	6
3.2 Erträge aus Zuwendungen und allgemeinen Umlagen	11
3.3 Sonstige Ertragsarten	12
4 Aufwendungen	13
4.1 Personalaufwendungen	14
4.2 Sach- und Dienstleistungsaufwand	15
4.3 Transferaufwendungen	16
5 Ergebnis	17
6 Finanzplan	20
6.1 Investitionstätigkeit	21
6.2 Finanzierungstätigkeit	22
7 Bilanz - Entwicklung von Vermögen und Schulden	23
8 Sonstige allgemeine Entwicklungen	26
8.1 Bevölkerung	27



1 Allgemeines

1.1 Gesetzliche Grundlagen

Am 01.01.2008 ist die Landesverordnung über die Aufstellung und Ausführung eines doppelten Haushaltsplanes der Gemeinden (Gemeindehaushaltsverordnung-Doppik - GemHVO-Doppik) in Kraft getreten. Die Anwendung wird in den Kommunen auf Grund des bestehenden Wahlrechts in Schleswig-Holstein durch Beschluss bestimmt.

Der Vorbericht gibt gemäß § 6 GemHVO-Doppik einen Überblick über den Stand und die Entwicklung der Haushaltswirtschaft.

1.2 Rahmenbedingungen zur Haushaltsplanaufstellung

Aufgrund der Mittelanmeldungen im Zuge der Haushaltsplanung beläuft sich das Jahresergebnis auf -1.320.800 Euro. Gegenüber dem Plan des Vorjahres in Höhe von -550.500 Euro ergibt sich damit eine Veränderung in Höhe von -770.300 Euro.

1.3 Auswirkung der Salden im Ergebnis- und Finanzplan auf die Bilanz

In der Haushaltsplanung stehen der Ergebnisplan und der Finanzplan im Vordergrund. Eine Plan-Bilanz ist nicht vorgesehen. Dennoch haben die Salden von Ergebnis- und Finanzrechnung Auswirkungen auf die Bilanz.

Das Jahresergebnis wirkt sich auf die Passivseite der Bilanz aus. Hier verändert sich das Eigenkapital um -1.320.800 Euro.

Die im Finanzplan ausgewiesene Änderung des Finanzmittelbestandes verändert die liquiden Mittel auf der Aktivseite der Bilanz in Höhe von -2.945.500 Euro.

2 Übersicht über die Haushaltslage

Die folgende Tabelle zeigt die Entwicklung des Ergebnisplanes im Vergleich zum Plan des Vorjahres und zum Ergebnis des Vorjahres:



Ergebnisübersicht

	Ergebnis 2019	Plan 2020	Plan 2021
10 - Erträge	16.922.561	16.790.000	18.282.700
17 - Aufwendungen	16.148.646	17.163.000	19.445.200
18 - Ergebnis der laufenden Verwaltungstätigkeit	773.915	-373.000	-1.162.500
19 - Finanzerträge	2	500	0
20 - Zinsen und sonstige Finanzaufwendungen	168.436	178.000	158.300
21 - Finanzergebnis	-168.434	-177.500	-158.300
22 - Jahresergebnis	605.482	-550.500	-1.320.800

Die Hebesätze nahmen dabei folgenden Verlauf:

Hebesatztablelle

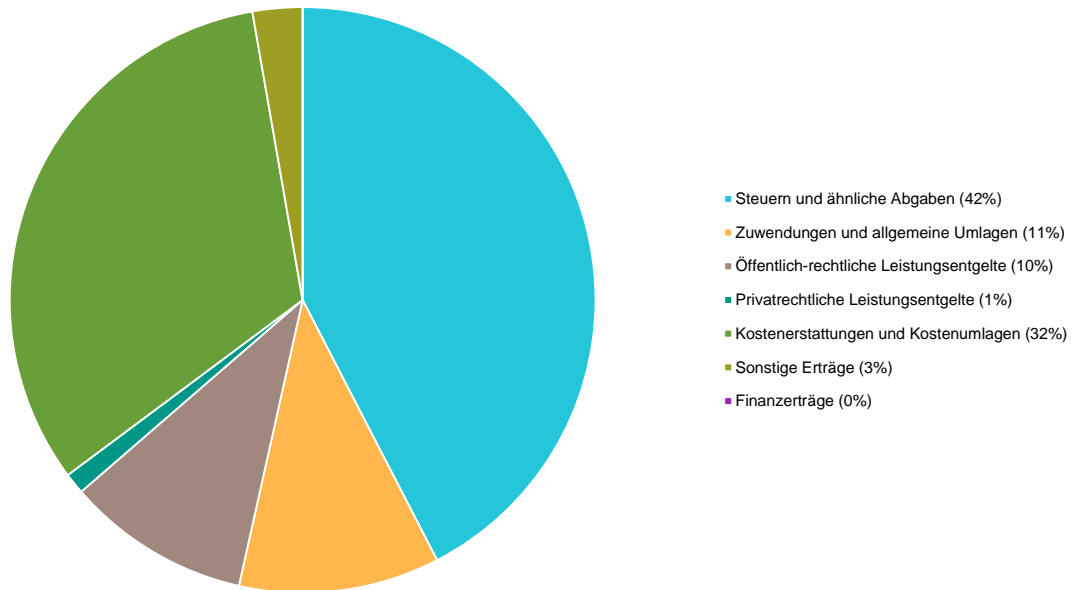
	2019	2020	2021
Hebesatz Grundsteuer A	340	425	425
Hebesatz Grundsteuer B	340	425	425
Hebesatz Gewerbesteuer	350	380	380

3 Erträge

Die Gesamtsumme aller Erträge (ohne innere Verrechnungen) in Höhe von 18.282.700 Euro teilt sich auf die einzelnen Ertragsarten wie folgt auf:



Zusammensetzung nach Ertragsarten



Ertragsübersicht

	Plan 2021	in %
Steuern und ähnliche Abgaben	7.753.100	42,41
Zuwendungen und allgemeine Umlagen	2.026.700	11,09
Öffentlich-rechtliche Leistungsentgelte	1.855.700	10,15
Privatrechtliche Leistungsentgelte	212.800	1,16
Kostenerstattungen und Kostenumlagen	5.931.800	32,44
Sonstige Erträge	502.600	2,75
Erträge aus laufender Verwaltungstätigkeit	18.282.700	100,00
Finanzerträge	0	0,00
Erträge Gesamt ohne ILV	18.282.700	100,00

Der Ertragsentwicklung im Vergleich zum Ansatz des Vorjahres:

Im Vorjahr belief sich der Gesamtbetrag der geplanten Erträge auf 16.790.500 Euro. Im aktuellen Planjahr verändern sich die Gesamterträge um 1.492.200 Euro auf 18.282.700 Euro.

Die Veränderungen bei den einzelnen Ertragsarten stellen sich im Detail wie folgt dar:



Vorjahresvergleich Ertragsarten

	Plan 2020	Plan 2021	Abw. abs.
Steuern und ähnliche Abgaben	8.243.100	7.753.100	-490.000 ↘
Zuwendungen und allgemeine Umlagen	2.564.800	2.026.700	-538.100 ↘
Sonstige Transfererträge	0	--	0 →
Öffentlich-rechtliche Leistungsentgelte	1.886.300	1.855.700	-30.600 ↘
Privatrechtliche Leistungsentgelte	202.600	212.800	10.200 ↗
Kostenerstattungen und Kostenumlagen	3.397.000	5.931.800	2.534.800 ↗
Sonstige Erträge	496.200	502.600	6.400 ↗
Erträge aus laufender Verwaltungstätigkeit	16.790.000	18.282.700	1.492.700 ↗
Finanzerträge	500	0	-500 ↘
Erträge Gesamt ohne ILV	16.790.500	18.282.700	1.492.200 ↗

Die Entwicklung der einzelnen Ertragsarten in der mittelfristigen Finanzplanung wird nach aktueller Planung wie folgt eingeschätzt:

Ertragsarten in mittelfristigen Planung

	Erg. 2019	Plan 2020	Plan 2021	Plan 2022	Plan 2023	Plan 2024
Steuern und ähnliche Abgaben	8.182.989	8.243.100	7.753.100	7.919.500	8.130.500	8.349.400
Zuwendungen und allgemeine Umlagen	2.596.688	2.564.800	2.026.700	2.029.700	2.029.300	2.029.300
Sonstige Transfererträge	--	0	--	--	--	--
Öffentlich-rechtliche Leistungsentgelte	2.013.488	1.886.300	1.855.700	1.809.400	1.804.400	1.808.600
Privatrechtliche Leistungsentgelte	299.423	202.600	212.800	213.200	213.200	213.200
Kostenerstattungen und Kostenumlagen	2.897.256	3.397.000	5.931.800	5.618.500	5.618.500	5.618.500
Sonstige Erträge	932.718	496.200	502.600	418.800	416.800	416.800
Erträge aus laufender Verwaltungstätigkeit	16.922.561	16.790.000	18.282.700	18.009.100	18.212.700	18.435.800
Finanzerträge	2	500	0	0	0	0
Erträge Gesamt ohne ILV	16.922.563	16.790.500	18.282.700	18.009.100	18.212.700	18.435.800



3.1 Steuern

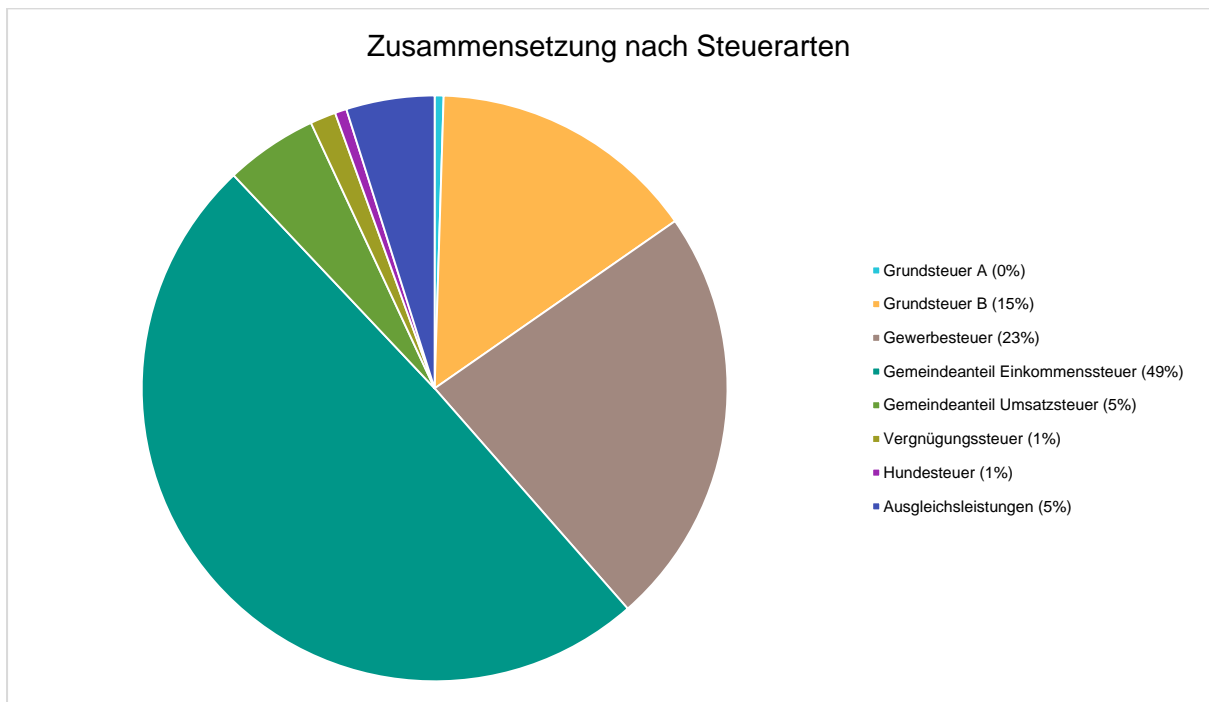
Zusammensetzung und Entwicklung der Steuerarten, Hebesätze

Die folgende Tabelle zeigt die Entwicklung der einzelnen Steuerarten:

Steuerarten

	Erg. 2019	Plan 2020	Plan 2021	Plan 2022	Plan 2023	Plan 2024
Grundsteuer A	32.205	41.800	38.300	38.300	38.300	38.300
Grundsteuer B	874.058	1.150.000	1.150.000	1.161.500	1.173.000	1.184.500
Gewerbsteuer	2.131.356	1.950.000	1.800.000	1.800.000	1.800.000	1.800.000
Gemeindeanteil Einkommenssteuer	4.174.719	4.140.200	3.831.700	4.023.300	4.214.900	4.406.500
Gemeindeanteil Umsatzsteuer	409.171	363.300	395.300	347.900	355.800	371.600
Vergnügungssteuer	146.057	140.000	110.000	132.000	132.000	132.000
Hundesteuer	50.288	50.000	50.000	50.000	50.000	50.000
Ausgleichsleistungen	365.136	407.800	377.800	366.500	366.500	366.500

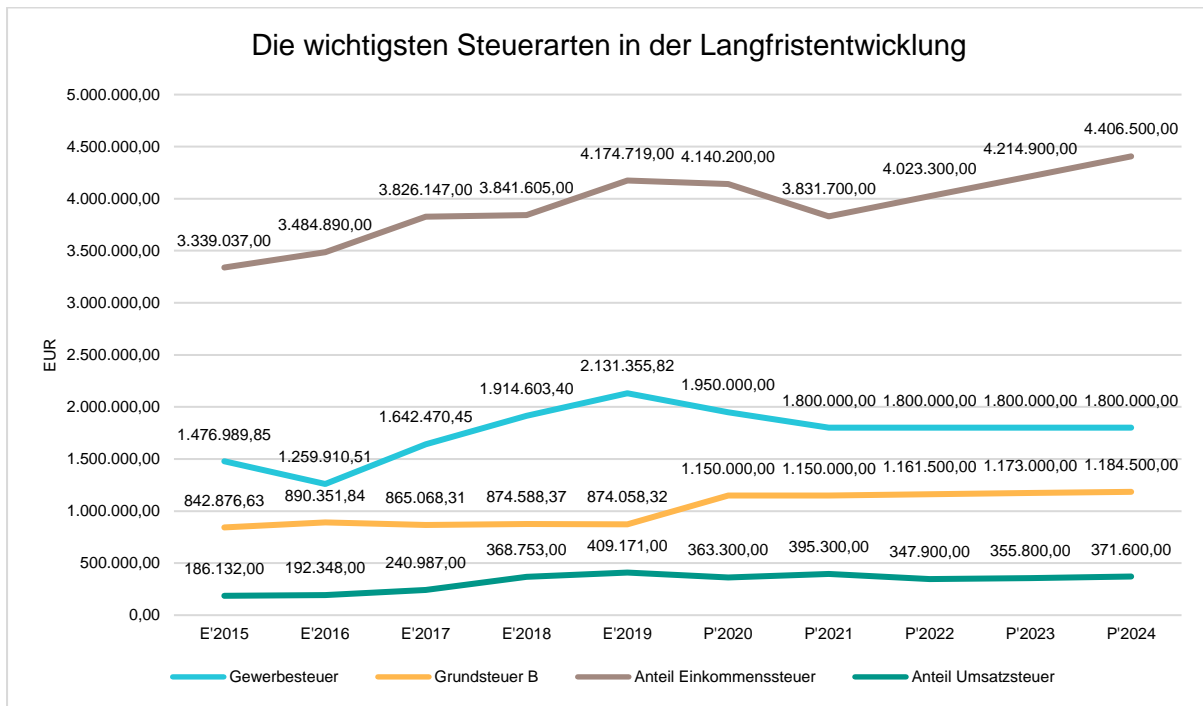
Zusammensetzung des Steueraufkommens





Die wichtigsten Steuerarten im langfristigen Verlauf

Die nachfolgende Grafik zeigt die ertragsstärksten Steuerarten in der langfristigen Entwicklung:



Entwicklung der Hebesätze

Die Entwicklung der Hebesätze nahm folgenden Verlauf:

Entwicklung Hebesätze

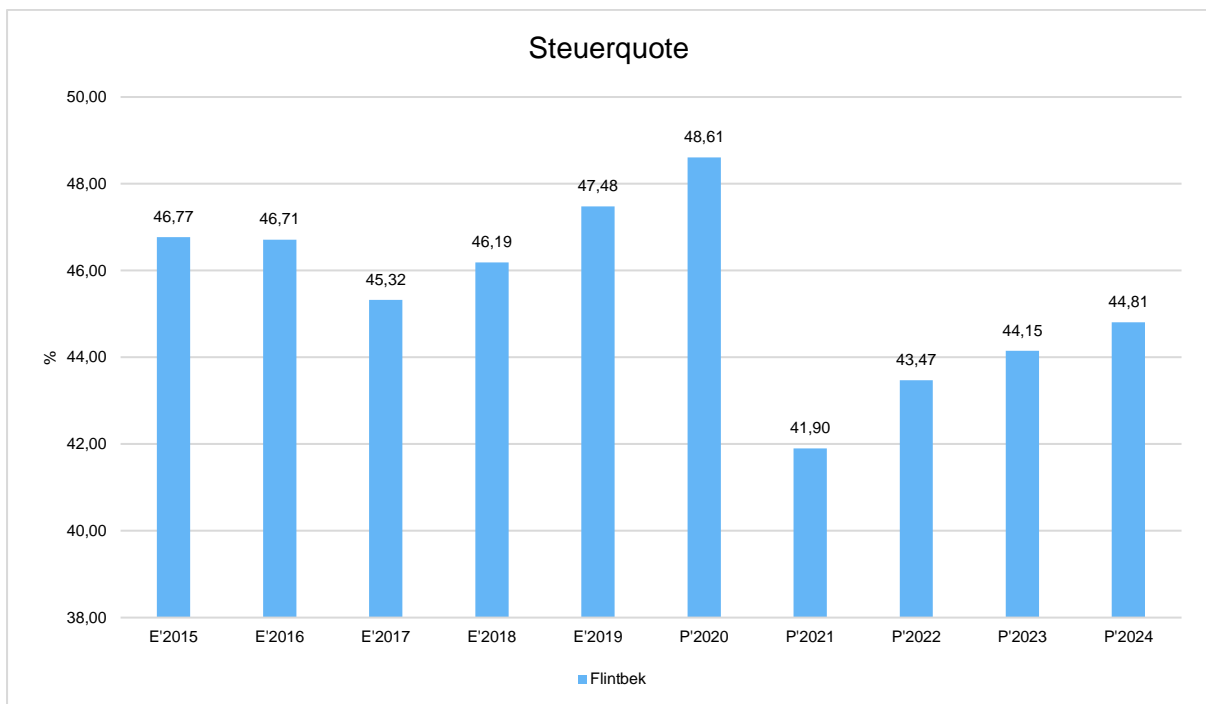
	2015	2016	2017	2018	2019	2020	2021
Hebesatz Grundsteuer A	340	340	340	340	340	425	425
Hebesatz Grundsteuer B	340	340	340	340	340	425	425
Hebesatz Gewerbesteuer	350	350	350	350	350	380	380

Steuerquote



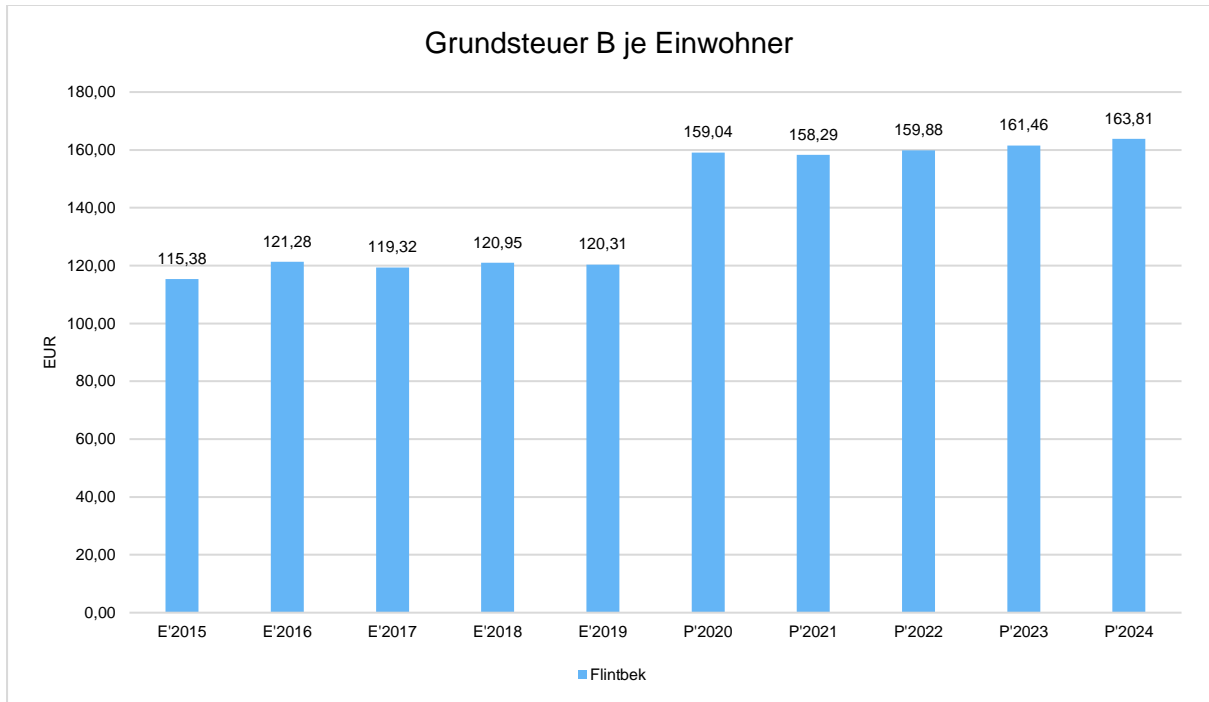
Um die örtliche Steuerertragskraft einordnen zu können, bietet sich die Betrachtung der Steuerquote an, die den prozentualen Anteil der Steuererträge an den ordentlichen Erträgen insgesamt abbildet, wobei die Gewerbesteuerumlage und die Finanzierungsbeteiligung Fonds Deutsche Einheit abgezogen werden.

Eine hohe Steuerquote spricht für eine größere Unabhängigkeit von staatlichen Transferleistungen im Wege des Finanzausgleichs und ist insofern positiv zu werten.



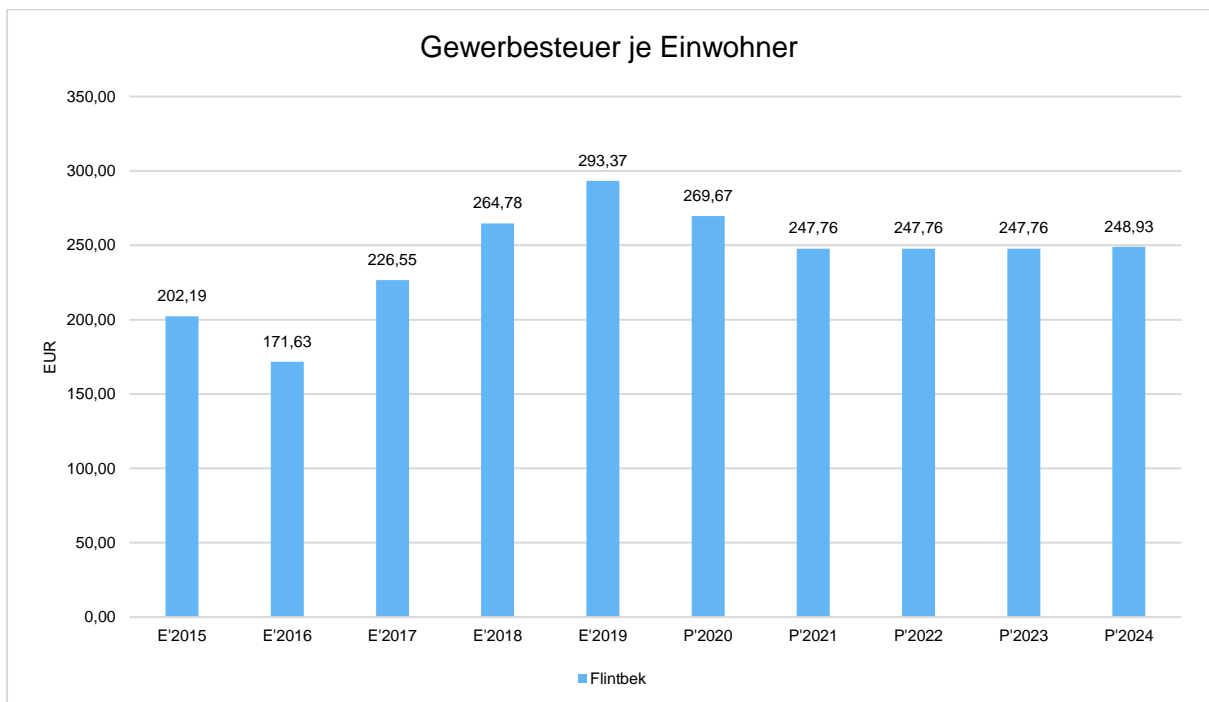
Grundsteuer B je Einwohner

Die Grundsteuer B ist eine konstante Steuerart. Nachfolgend wird das Steueraufkommen in Relation zur Einwohnerzahl abgebildet:



Gewerbsteuer je Einwohner

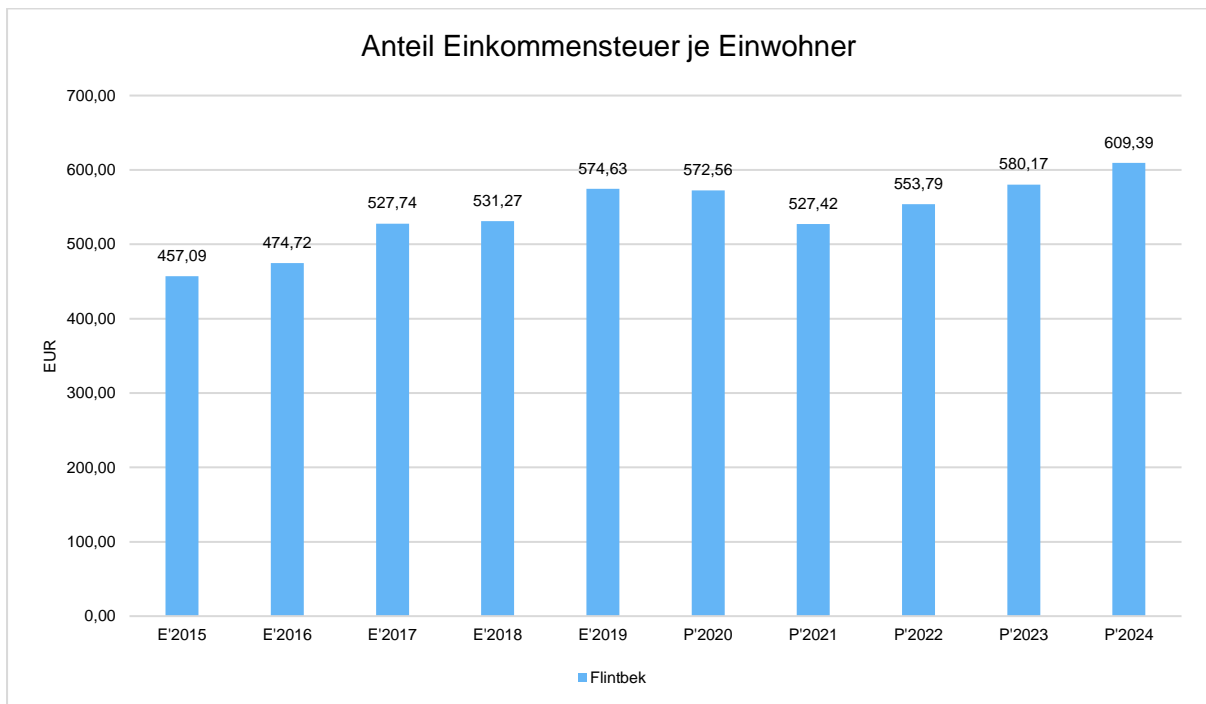
Die Gewerbsteuer wird nachfolgend ebenfalls in Relation zur Einwohnerzahl abgebildet. Im Vergleich zur Grundsteuer B ist die Gewerbsteuer stärkeren Schwankungen aufgrund der konjunkturellen Einflüsse ausgesetzt:

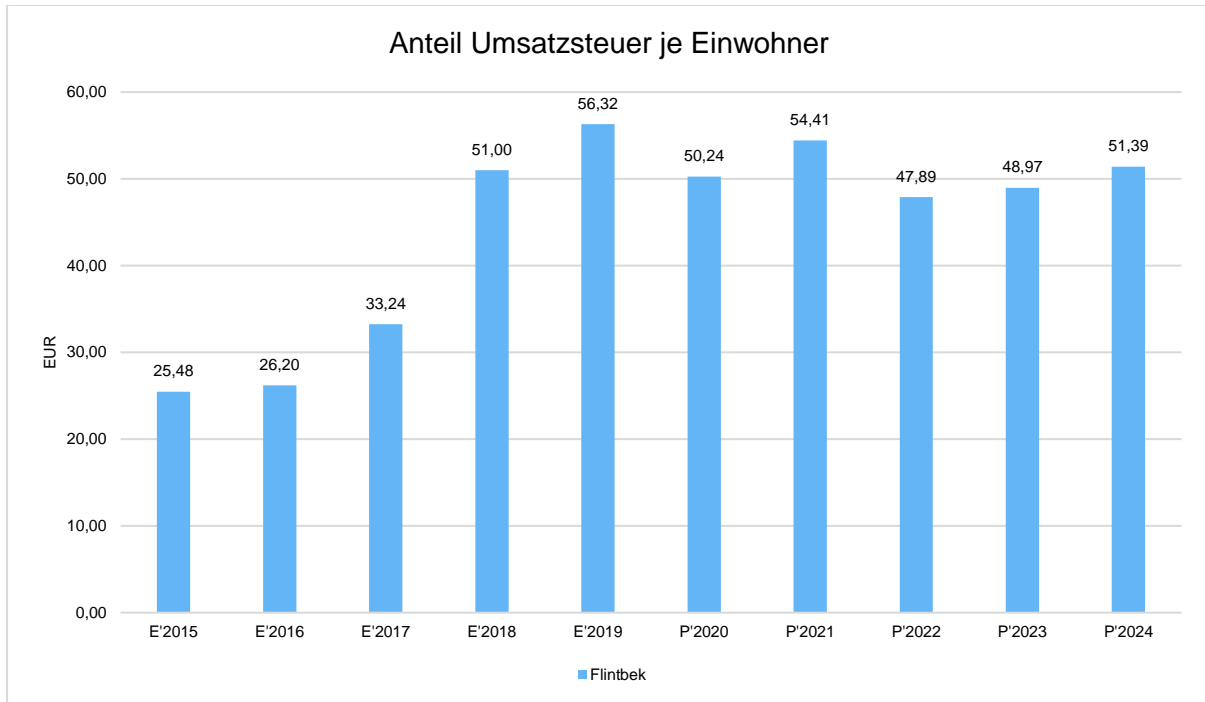




Gemeinschaftssteuern

Die Gemeinschaftssteuern, bestehend aus der Beteiligung am Aufkommen der Umsatz- und Einkommensteuer, bilden ein weitere wichtige Ertragssäule des kommunalen Haushaltes. Nachfolgend wird auch hier das Aufkommen jeweils einwohnerbezogen dargestellt:





3.2 Erträge aus Zuwendungen und allgemeinen Umlagen

Entwicklung der Zuwendungen im Zeitverlauf

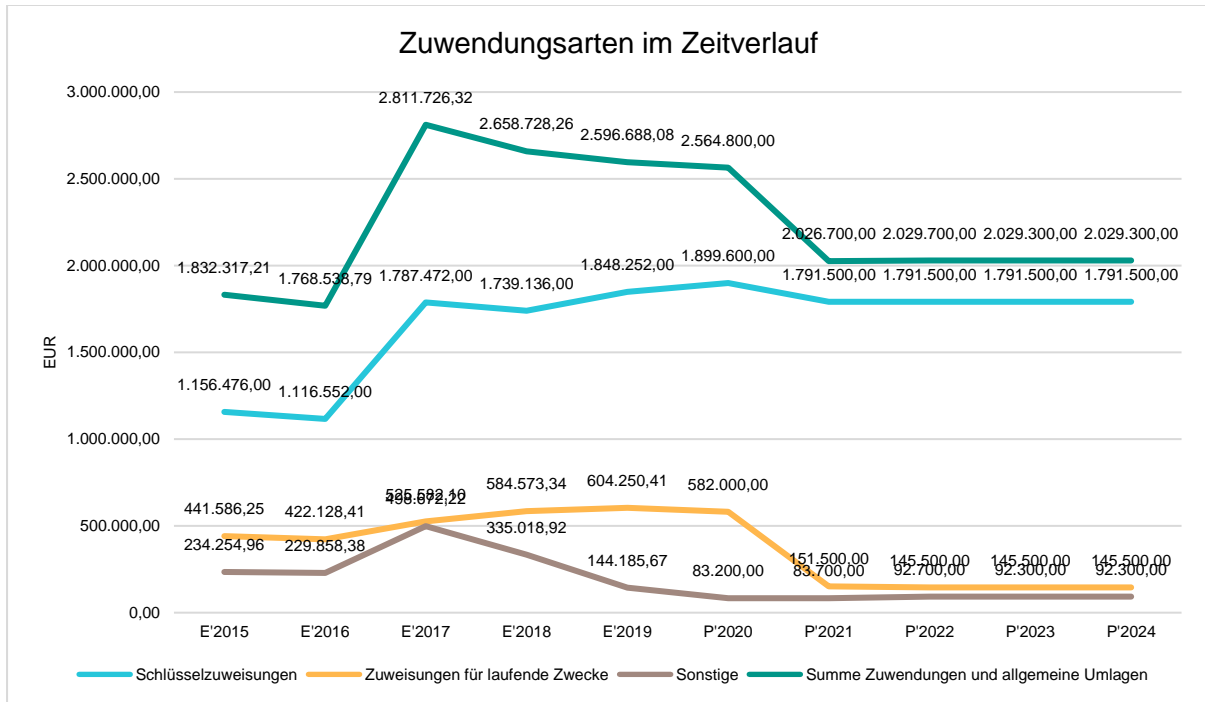
Nachfolgend wird die Entwicklung der Zuwendungen und allgemeinen Umlagen nach den einzelnen Zuwendungsarten abgebildet.

Zuwendungsarten

	Erg. 2019	Plan 2020	Plan 2021	Plan 2022	Plan 2023	Plan 2024
Zuwendungen und allgemeine Umlagen	2.596.688	2.564.800	2.026.700	2.029.700	2.029.300	2.029.300
davon Schlüsselzuweisungen	1.848.252	1.899.600	1.791.500	1.791.500	1.791.500	1.791.500
davon Zuweisungen und Zuschüsse für laufende Zwecke	604.250	582.000	151.500	145.500	145.500	145.500
davon Erträge aus Auflösung SoPo für Zuwendungen	82.676	83.200	83.700	92.700	92.300	92.300
davon sonstige Zuweisungen und Umlagen	61.509	0	0	0	0	0



Haushaltsvorbericht Flintbek



3.3 Sonstige Ertragsarten

Die Entwicklung bei den übrigen Ertragsarten stellt sich wie folgt dar:

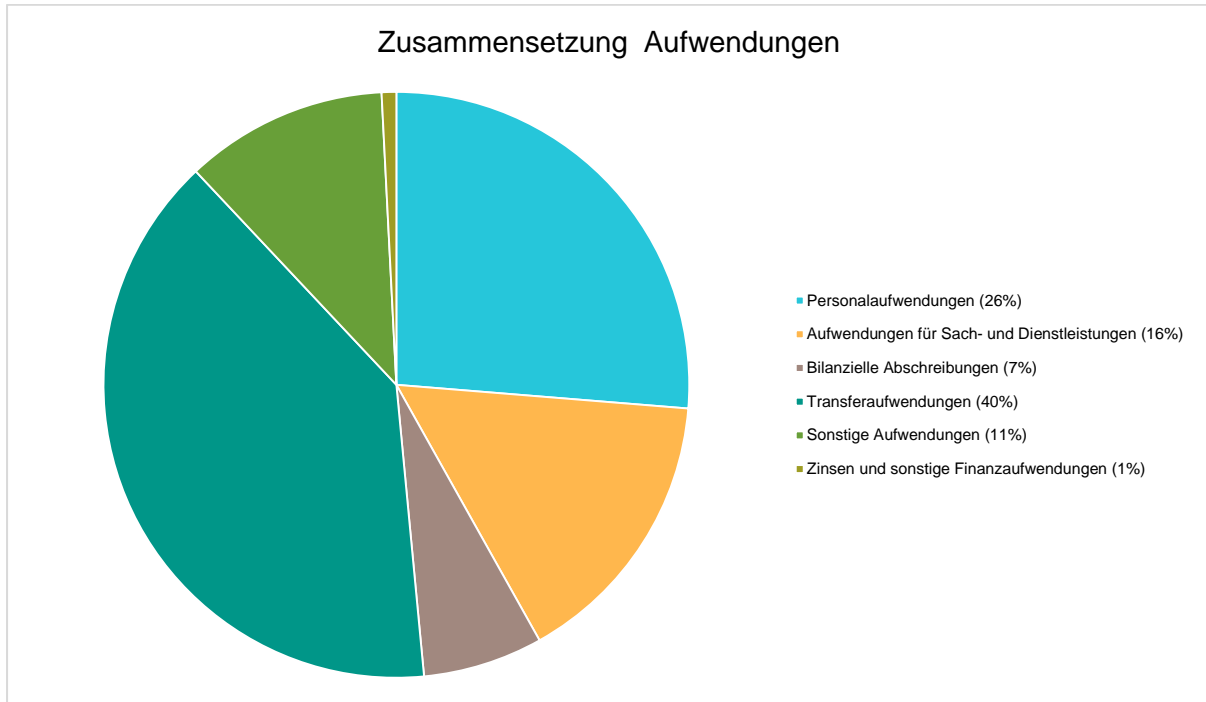
Sonstige Ertragsarten

	Erg. 2019	Plan 2020	Plan 2021	Plan 2022	Plan 2023	Plan 2024
Öffentlich-rechtliche Leistungsentgelte	2.013.488	1.886.300	1.855.700	1.809.400	1.804.400	1.808.600
Privatrechtliche Leistungsentgelte	299.423	202.600	212.800	213.200	213.200	213.200
Kostenerstattungen und -umlagen	2.897.256	3.397.000	5.931.800	5.618.500	5.618.500	5.618.500
Sonstige ordentliche Erträge	932.718	496.200	502.600	418.800	416.800	416.800
Finanzerträge	2	500	0	0	0	0
Außerordentliche Erträge	--	0	0	0	0	0
Summe	6.142.886	5.982.600	8.502.900	8.059.900	8.052.900	8.057.100



4 Aufwendungen

Die Summe aller Aufwendungen (ohne innere Verrechnungen) im Planjahr beläuft sich auf 19.603.500 Euro. Diese teilt sich wie folgt auf die einzelnen Aufwandsarten aus:



Aufwandsarten

	Plan 2021	in %
Personalaufwendungen	5.153.600	26,29
Aufwendungen für Sach- und Dienstleistungen	3.054.400	15,58
Bilanzielle Abschreibungen	1.298.100	6,62
Transferaufwendungen	7.743.900	39,50
Sonstige Aufwendungen	2.195.200	11,20
Aufwendungen aus laufender Verwaltungstätigkeit	19.445.200	99,19
Zinsen und sonstige Finanzaufwendungen	158.300	0,81
Gesamtaufwand	19.603.500	100,00

Im Vorjahr belief sich der Gesamtbetrag der geplanten Aufwendungen auf 17.341.000 Euro. Im aktuellen Planjahr verändern sich die Aufwendungen um 2.262.500 Euro auf 19.603.500 Euro.

Die Veränderungen bei den einzelnen Aufwandsarten stellen sich im Detail wie folgt dar:



Vorjahresvergleich Aufwandsarten

	Plan 2020	Plan 2021	Abw. abs.
Personalaufwendungen	5.015.000	5.153.600	138.600 ↗
Aufwendungen für Sach- und Dienstleistungen	2.794.300	3.054.400	260.100 ↗
Bilanzielle Abschreibungen	1.297.000	1.298.100	1.100 →
Transferaufwendungen	6.070.800	7.743.900	1.673.100 ↗
Sonstige Aufwendungen	1.985.900	2.195.200	209.300 ↗
Aufwendungen aus laufender Verwaltungstätigkeit	17.163.000	19.445.200	2.282.200 ↗
Zinsen und sonstige Finanzaufwendungen	178.000	158.300	-19.700 ↘
Gesamtaufwand	17.341.000	19.603.500	2.262.500 ↗

Unter Berücksichtigung der mittelfristigen Finanzplanung ergibt sich folgende Entwicklung der Aufwandsarten:

Aufwandsarten mifri Planung

	Erg. 2019	Plan 2020	Plan 2021	Plan 2022	Plan 2023	Plan 2024
Personalaufwendungen	4.864.295	5.015.000	5.153.600	5.058.300	5.136.300	5.209.900
Aufwendungen für Sach- und Dienstleistungen	2.391.263	2.794.300	3.054.400	2.923.900	2.864.900	2.864.900
Bilanzielle Abschreibungen	1.368.165	1.297.000	1.298.100	1.139.000	1.068.800	1.068.700
Transferaufwendungen	5.746.878	6.070.800	7.743.900	7.728.900	7.728.900	7.728.900
Sonstige Aufwendungen	1.778.044	1.985.900	2.195.200	1.752.200	1.902.200	1.501.200
Aufwendungen aus laufender Verwaltungstätigkeit	16.148.646	17.163.000	19.445.200	18.602.300	18.701.100	18.373.600
Zinsen und sonstige Finanzaufwendungen	168.436	178.000	158.300	158.000	157.900	157.800
Gesamtaufwand	16.317.082	17.341.000	19.603.500	18.760.300	18.859.000	18.531.400

Die wichtigsten Ertragsarten in der langfristigen Entwicklung:

4.1 Personalaufwendungen

Die Personalaufwendungen gliedern sich wie folgt:

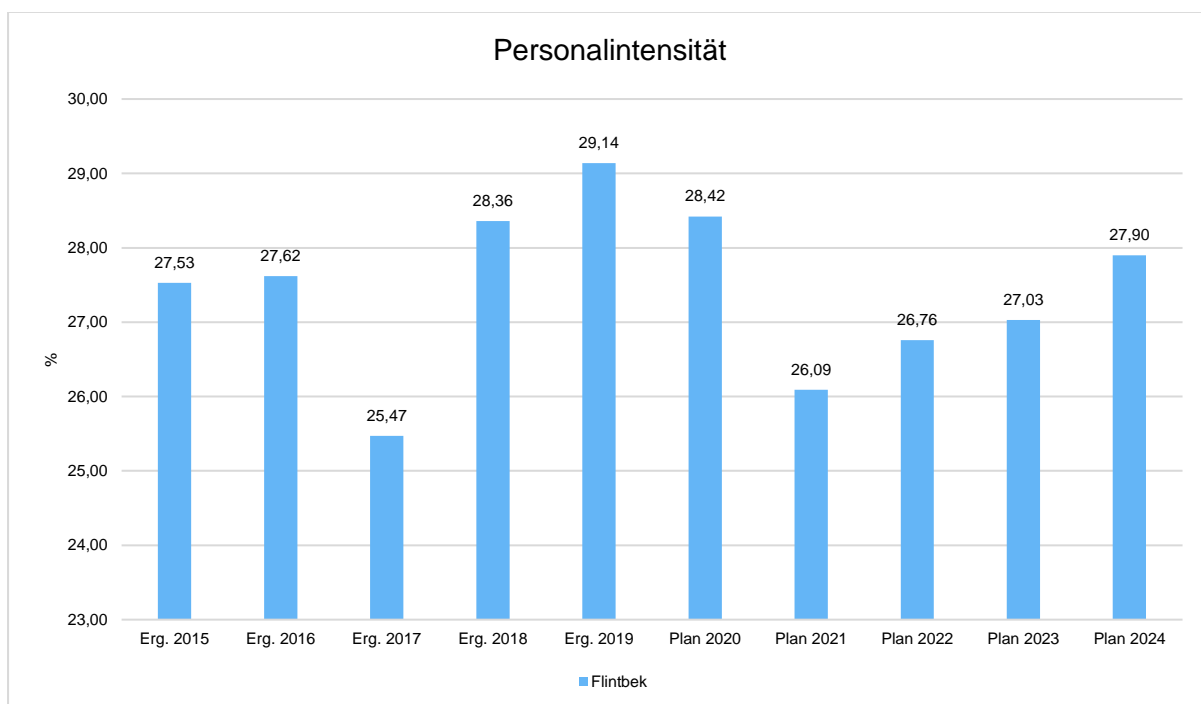
Übersicht über die Personalaufwendungen



	E'2019	P'2020	P'2021	Veränderung %	P'2022	P'2023	P'2024
Personalaufwendungen gesamt	4.864.295,02	5.015.000	5.153.600	2,76	5.058.300	5.136.300	5.209.900
davon Dienstaufwendungen	3.665.358,84	3.790.400	3.940.800	3,97	3.942.500	4.000.300	4.058.400
davon sonstige Personalaufwendungen	1.198.936,18	1.224.600	1.212.800	-0,96	1.115.800	1.136.000	1.151.500

Personalintensität

Die Personalintensität bildet den prozentualen Anteil der Personalaufwendungen an den ordentlichen Aufwendungen ab. Sie ist ein Indikator dafür, welches Gewicht die Personalaufwendungen innerhalb des ordentlichen Aufwandes haben.



4.2 Sach- und Dienstleistungsaufwand

Die Aufwendungen für Sach- und Dienstleistungen entwickeln sich im Betrachtungszeitraum wie folgt:



Sach- und Dienstleistungsaufwand

	Erg. 2019	Plan 2020	Plan 2021	Plan 2022	Plan 2023	Plan 2024
Aufwendungen für Sach- und Dienstleistungen	2.391.263	2.794.300	3.054.400	2.923.900	2.864.900	2.864.900
davon Bewirtschaftung, Unter- u. Instandhaltung unbewegliches Vermögen	1.517.280	1.946.700	2.205.500	2.088.900	2.041.900	2.041.900
davon Haltung von Fahrzeugen	86.285	68.700	78.200	75.200	75.200	75.200
davon Mieten und Pachten	191.424	118.700	113.600	113.600	113.600	113.600
davon sonstiger Sach- und Dienstleistungsaufwand	596.275	660.200	657.100	646.200	634.200	634.200

4.3 Transferaufwendungen

Innerhalb des Transferaufwandes stellen die Umlagezahlungen an Gemeindeverbände sowie die Sozialtransfers die bedeutendsten Aufwandsarten dar.

Transferaufwendungen

	Erg. 2019	Plan 2020	Plan 2021	Plan 2022	Plan 2023	Plan 2024
Transferaufwendungen	5.746.878	6.070.800	7.743.900	7.728.900	7.728.900	7.728.900
davon Umlagen an Gemeindeverbände	4.494.439	4.869.100	4.609.700	4.609.700	4.609.700	4.609.700
davon sonstige Transferaufwendungen	1.252.439	1.201.700	3.134.200	3.119.200	3.119.200	3.119.200

4.3.1 Umlagezahlung an Gemeindeverbände

Gegenüber dem Vorjahresplan und in der langfristigen Entwicklung ergibt sich folgendes Bild:

Umlagezahlung an Gemeindeverbände

	Plan 2020	Plan 2021	Abw. abs.
Allgemeine Umlagen an Gemeinden und Gemeindeverbände	4.869.100	4.609.700	-259.400 ↘
5372100 - Allgem. Umlagen an Gem. - Kreisumlage	2.693.000	2.533.800	-159.200 ↘

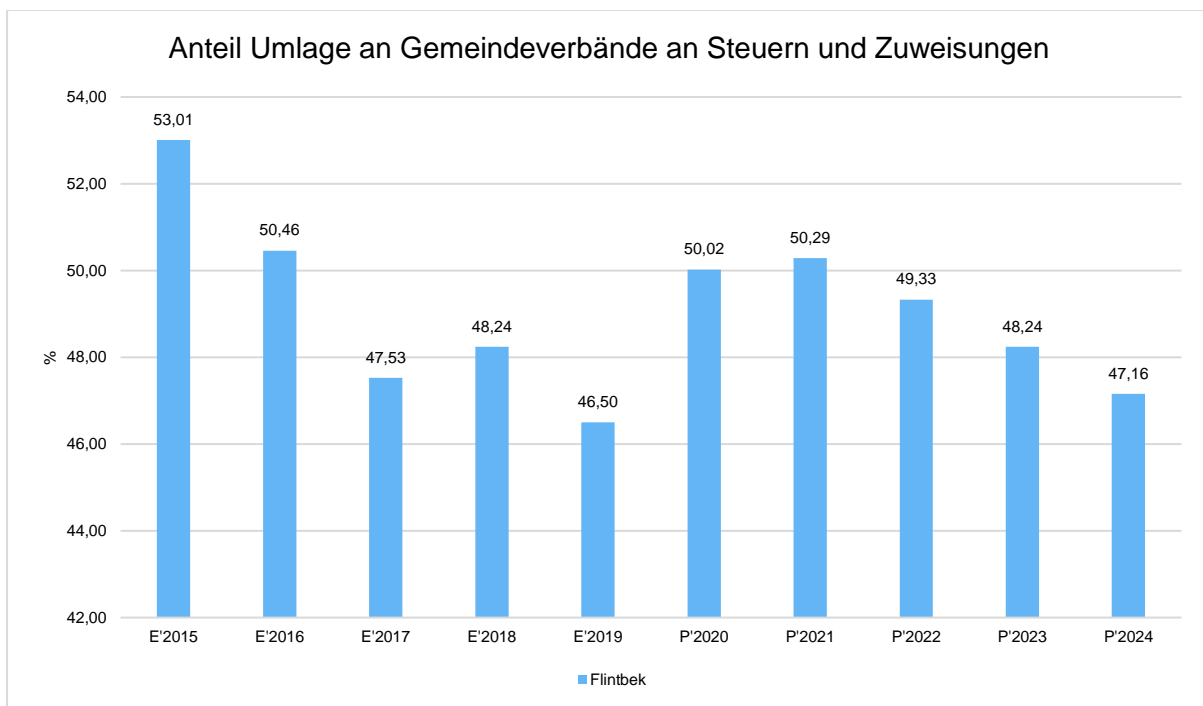


	Plan 2020	Plan 2021	Abw. abs.
5372200 - Allgem. Umlagen an Gem. - Amtsumlage	2.176.100	2.075.900	-100.200 ↘

Anteil der Umlagezahlung an den Erträgen aus Steuern und Schlüsselzuweisungen

Um die Belastung durch die Umlagezahlung an Gemeindeverbände objektiver beurteilen zu können, wird sie nachfolgend ins Verhältnis zu den Erträgen aus Steuern (ohne Ausgleichsleistungen) und Schlüsselzuweisungen gestellt.

Die Kennzahl bringt zum Ausdruck, wieviel Prozent der Erträge aus Steuern und Schlüsselzuweisungen durch die Umlagezahlung wieder aufgezehrt werden.



5 Ergebnis

Aus den oben dargestellten Erträgen und Aufwendungen ergibt sich folgendes Ergebnis, was nachfolgend im Vergleich zur Planung des Vorjahres abgebildet wird:



Ergebnis im Vergleich zum Vorjahr

	Plan 2020	Plan 2021	Abw. abs.
Ergebnis laufender Verwaltungstätigkeit	-373.000	-1.162.500	-789.500 ↘
Finanzergebnis	-177.500	-158.300	19.200 ↗
Ordentliches Ergebnis	-550.500	-1.320.800	-770.300 ↘
Außerordentliches Ergebnis	-68.000	0	68.000 ↗
Jahresergebnis	-550.500	-1.320.800	-770.300 ↘

Das Ergebnis wird sich nach dem derzeitigen Stand der mittelfristigen Planung wie folgt entwickeln:

Ergebnis in der mittelfristigen Finanzplanung

	Erg. 2019	Plan 2020	Plan 2021	Plan 2022	Plan 2023	Plan 2024
Ergebnis laufender Verwaltungstätigkeit	773.915	-373.000	-1.162.500	-593.200	-488.400	62.200
Finanzergebnis	-168.434	-177.500	-158.300	-158.000	-157.900	-157.800
Ordentliches Ergebnis	605.482	-550.500	-1.320.800	-751.200	-646.300	-95.600
Außerordentliches Ergebnis	0	-68.000	0	0	0	0
Jahresergebnis	605.482	-550.500	-1.320.800	-751.200	-646.300	-95.600

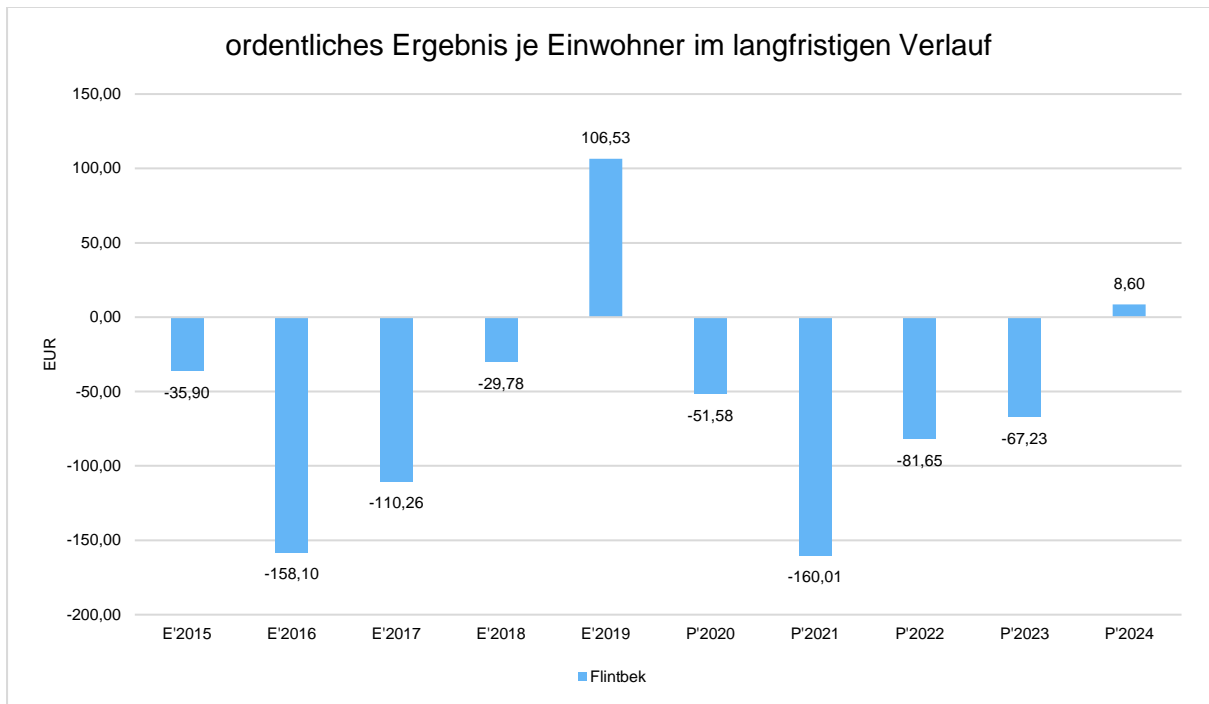
Maßgeblich im Rahmen des Jahresergebnisses sind das ordentliche Ergebnis sowie das Finanzergebnis.

Nachfolgend werden hierzu die Entwicklungen anhand von Kennzahlen verdeutlicht:

Ordentliches Ergebnis je Einwohner

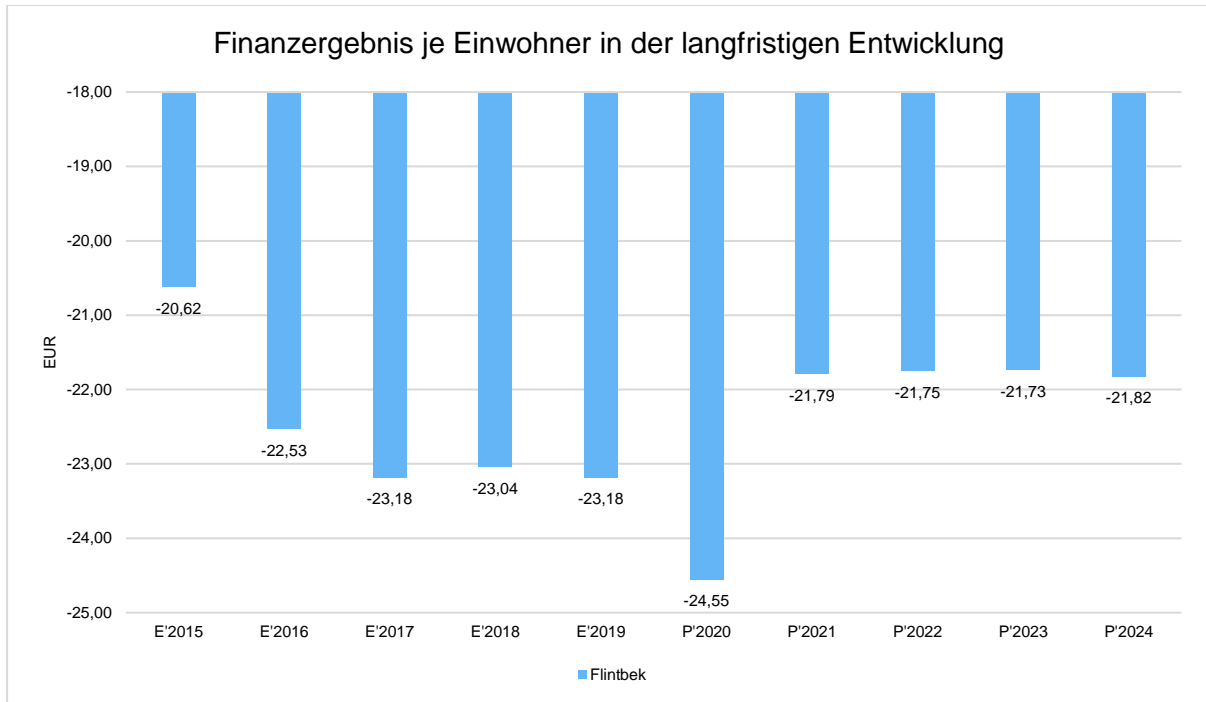
Die Kennzahl stellt das ordentliche Ergebnis ins Verhältnis zur Einwohnerzahl. Hierbei fließen das Finanzergebnis sowie das außerordentliche Ergebnis nicht ein.

Die Kennzahl bringt zum Ausdruck, welches Ergebnis aus dem laufenden Verwaltungsbetrieb heraus erwirtschaftet wird.



Finanzergebnis je Einwohner

Die Kennzahl stellt ausschließlich das Finanzergebnis, d.h. Aufwendungen und Erträge aus Finanzierungstätigkeit (z.B. Zinsaufwand und Zinserträge) ins Verhältnis zur Einwohnerzahl.



6 Finanzplan

Die Eckdaten des Finanzplans stellen sich wie folgt dar:

Finanzplan 3 - Jahresdarstellung

	Ergebnis 2019	Plan 2020	Plan 2021
Einzahlungen aus laufender Verwaltungstätigkeit	15.295.303	16.478.000	17.969.000
Auszahlungen aus laufender Verwaltungstätigkeit	16.488.432	16.055.200	18.222.100
Saldo aus laufender Verwaltungstätigkeit	-1.193.129	422.800	-253.100
Einzahlungen aus Investitionstätigkeit	690.255	15.000	259.000
Auszahlungen aus Investitionstätigkeit	1.015.257	5.962.900	2.951.400
Saldo aus Investitionstätigkeit	-325.002	-5.947.900	-2.692.400
Einzahlungen aus fremden Finanzmitteln	5.927	0	0
Auszahlungen aus fremden Finanzmitteln	167.084	0	0
Saldo aus fremden Finanzmitteln	-161.158	0	0
Finanzmittelüberschuss /-fehlbetrag	-1.679.288	-5.525.100	-2.945.500
Einzahlungen aus Finanzierungstätigkeit	350.000	3.976.300	2.491.700
Auszahlungen aus Finanzierungstätigkeit	804.170	844.400	946.800
Saldo aus Finanzierungstätigkeit	-454.170	3.131.900	1.544.900
Änderung Finanzmittelbestand	-2.133.458	-2.393.200	-1.400.600



6.1 Investitionstätigkeit

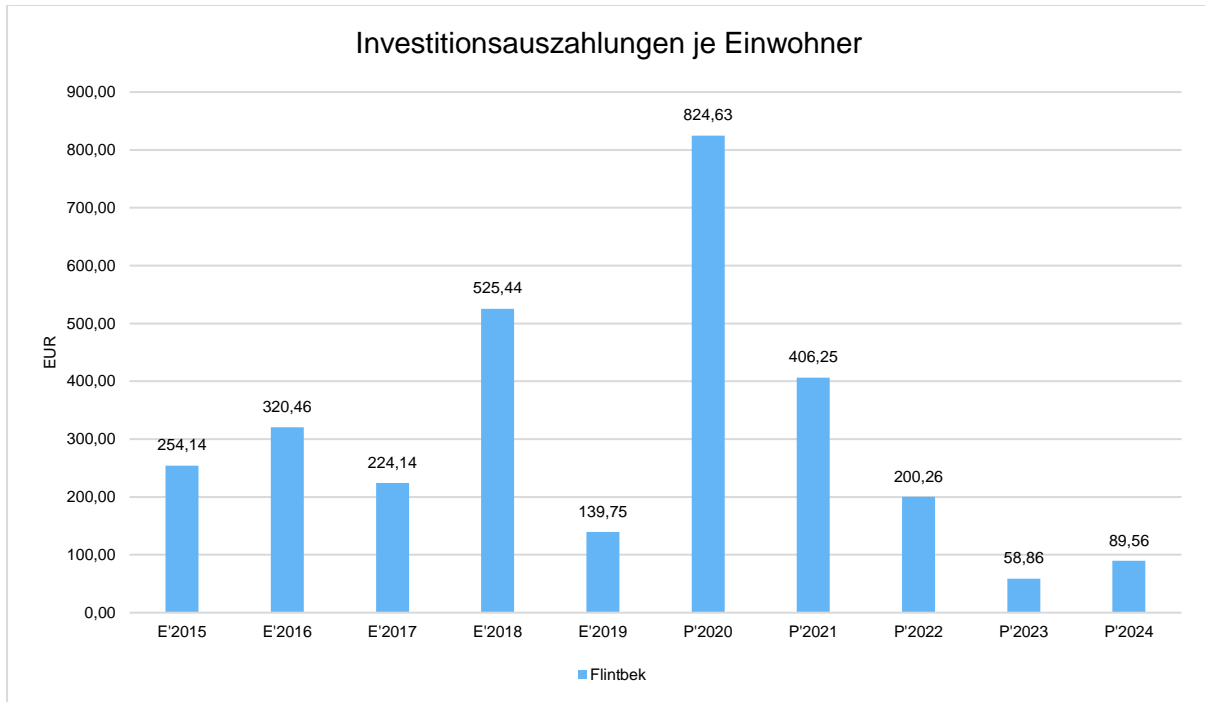
Nachfolgend wird die Zusammensetzung der investiven Ein- und Auszahlungen im mittelfristigen Betrachtungszeitraum abgebildet:

Ein- und Auszahlungen aus Investitionstätigkeit

	Erg. 2019	Plan 2020	Plan 2021	Plan 2022	Plan 2023	Plan 2024
Investitionszuwendungen	177.622	15.000	259.000	246.000	9.000	9.000
Veräußerung von Grundstücken und Gebäuden	481.666	0	0	0	0	0
Veräußerung beweglicher Sachanlagen	29.411	0	0	0	0	0
Einzahlungen aus der Veräußerung von beweglichen Sachen des Anlagevermögens	500	0	0	0	0	0
Einzahlungen aus der Abwicklung von Baumaßnahmen	1.057	0	0	0	0	0
Beiträge und ähnliche Entgelte	0	0	0	0	0	0
Summe Einzahlungen aus Investitionstätigkeit	690.255	15.000	259.000	246.000	9.000	9.000
Zuweisungen und Zuschüssen für Investitionen und Investitionsförderungsmaßnahmen	6.104	67.500	142.500	336.000	0	120.000
Erwerb von Grundstücken und Gebäuden	59.058	6.500	0	0	0	0
Erwerb von beweglichen Sachanlagen	211.100	121.900	482.700	173.100	27.600	127.600
Erwerb von Finanzanlagen	--	0	0	0	0	0
Baumaßnahmen	738.995	5.767.000	2.326.200	945.800	400.000	400.000
Summe Auszahlungen aus Investitionstätigkeit	1.015.257	5.962.900	2.951.400	1.454.900	427.600	647.600
Saldo aus Investitionstätigkeit	-325.002	5.947.900	2.692.400	1.208.900	-418.600	-638.600

Investitionsauszahlungen je Einwohner

Einwohnerbezogen stellen sich die Investitionsauszahlungen wie folgt dar:



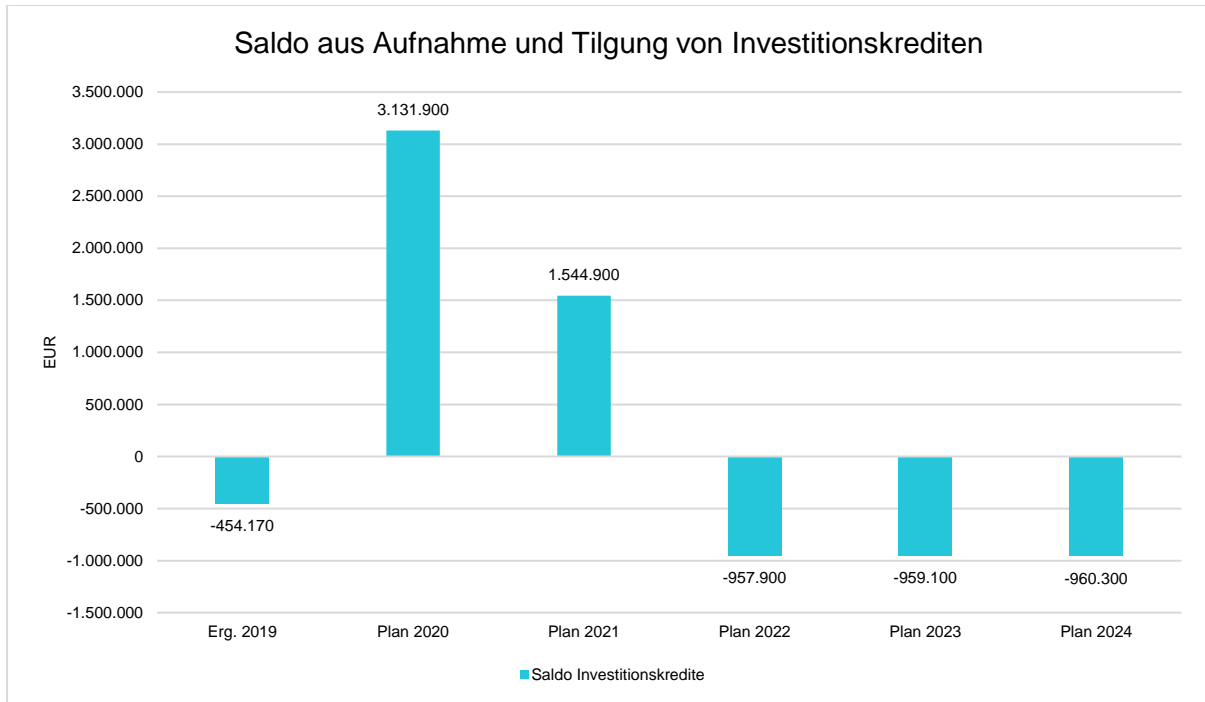
6.2 Finanzierungstätigkeit

Die folgende Tabelle zeigt die Ein- und Auszahlungen aus Finanzierungstätigkeit im Betrachtungszeitraum der mittelfristigen Finanzplanung:

Finanzierungstätigkeit

	Erg. 2019	Plan 2020	Plan 2021	Plan 2022	Plan 2023	Plan 2024
Aufnahme von Krediten für Investitionen und Investitionsförderungsmaßnahmen	350.000	3.976.300	2.491.700	0	0	0
Tilgung von Krediten für Investitionen und Investitionsförderungsmaßnahmen	804.170	844.400	946.800	957.900	959.100	960.300
Saldo aus der Aufnahme und Tilgung von Investitionskrediten	-454.170	3.131.900	1.544.900	-957.900	-959.100	-960.300

Aus der Neuaufnahme und der Tilgung von Investitionskrediten lässt sich bei dieser wichtigen Größe in den einzelnen Jahren folgende Veränderung ableiten:



7 Bilanz - Entwicklung von Vermögen und Schulden

Wie bereits unter Ziffer 1.3. dargestellt, haben die Ergebnisse von Ergebnishaushalt und Finanzhaushalt Einfluss auf die kommunale Bilanz. Da eine Plan-Bilanz haushaltsrechtlich nicht vorgesehen ist, werden nachfolgend die wesentlichen Bilanzpositionen der zurückliegenden Haushaltsergebnisse dargestellt.

Die Tabelle zeigt das Bilanzvolumen (Aktiva), also das kommunale Vermögen, sowie dessen Finanzierung auf der Passivseite. Das Eigenkapital wird zudem in seiner Zusammensetzung dargestellt, weil die Entwicklung der Rücklagen für die Frage der Haushaltssicherung relevant ist.

Bilanzpositionen

Bilanzpositionen / Euro	2016	2017	2018	2019
Anlagevermögen	31.033.692	30.015.099	31.749.164	31.309.639
Umlaufvermögen	972.970	2.742.524	5.895.883	2.952.911
Aktive Rechnungsabgrenzung	292.157	246.796	183.877	209.636
Bilanzvolumen / Aktiva	32.298.820	33.004.419	37.828.923	34.472.185
Eigenkapital	9.516.248	11.921.331	9.423.210	10.047.726
davon Allgemeine Rücklage	9.449.217	9.449.217	9.449.217	9.449.217

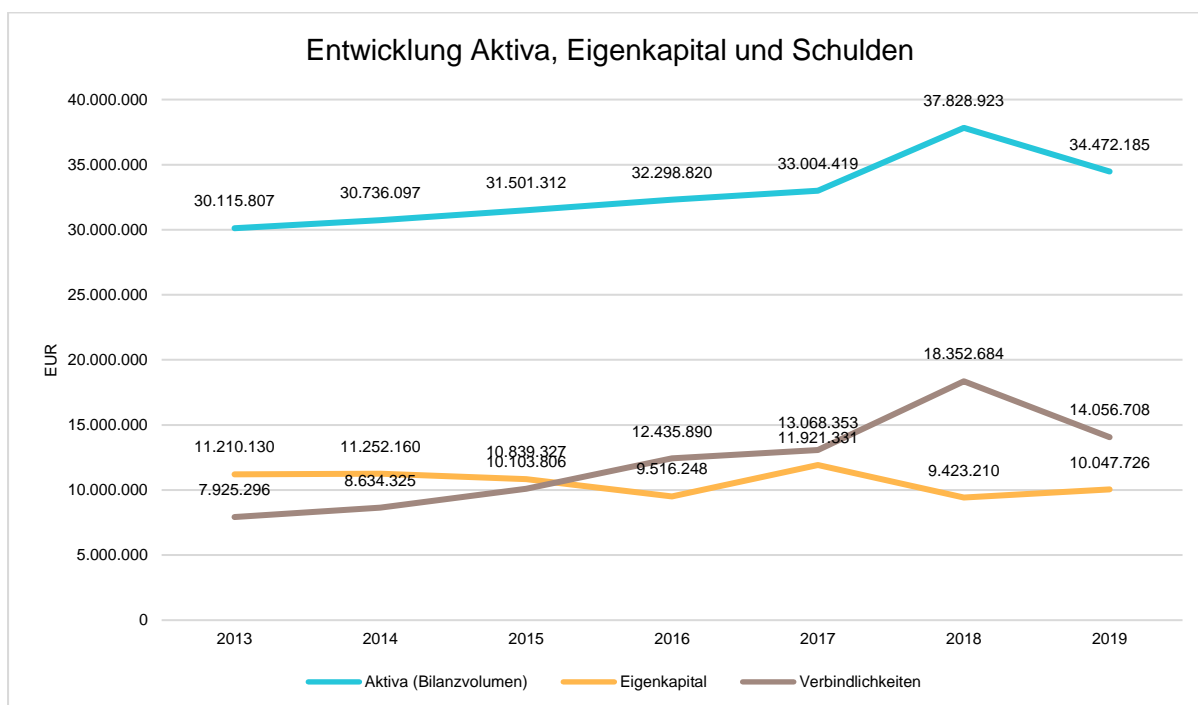


Haushaltsvorbericht Flintbek

Bilanzpositionen / Euro	2016	2017	2018	2019
davon Sonderrücklagen	839.720	839.720	839.720	839.720
davon Ergebnissrücklage	1.455.832	1.455.832	0	0
davon vorgetragener Jahresfehlbetrag	0	0	-596.126	-846.693
davon Jahresüberschuss / -fehlbetrag	-2.228.521	176.563	-269.601	605.482
Sonderposten	7.192.439	6.827.588	6.925.595	6.841.502
Rückstellungen	3.129.035	3.103.985	3.109.615	3.174.528
Verbindlichkeiten	12.435.890	13.068.353	18.352.684	14.056.708
Passive Rechnungsabgrenzung	25.207	17.867	17.820	21.752
Bilanzvolumen / Passiva	32.298.820	34.939.124	37.828.923	34.142.215

Bilanz - Entwicklung von Aktiva, Eigenkapital und Verbindlichkeiten

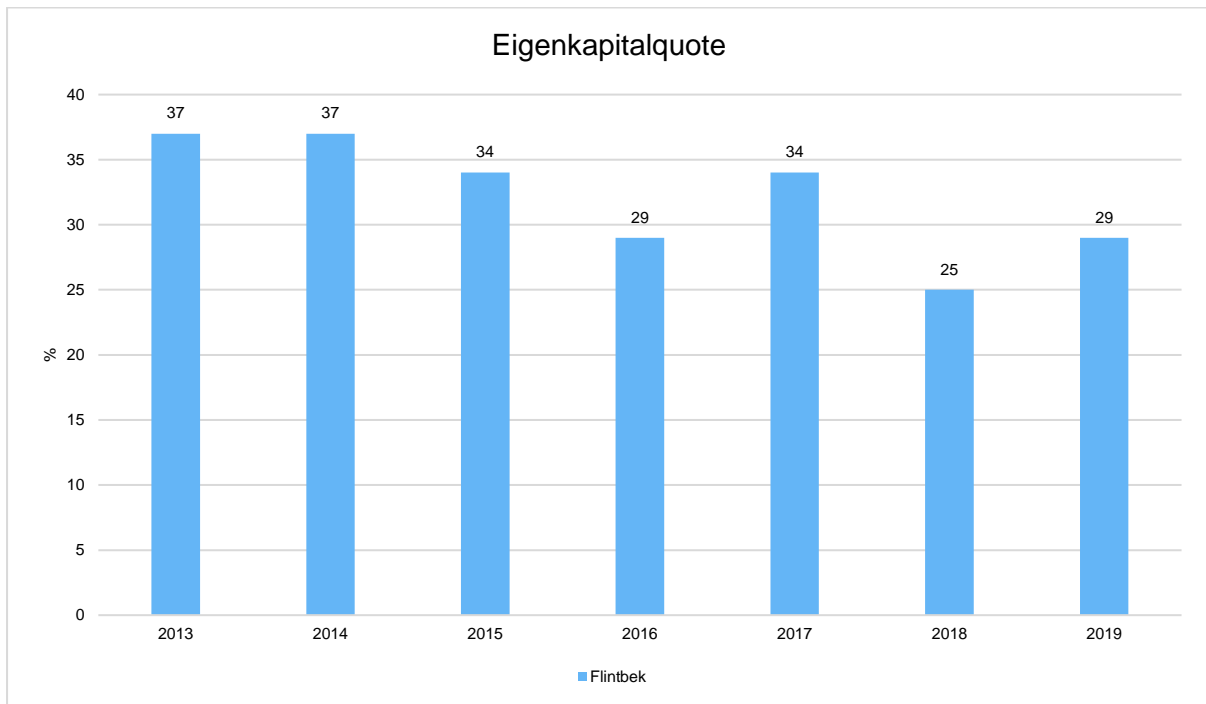
Die Grafik zeigt die langfristige Entwicklung des kommunalen Vermögens (Aktiva) sowie dessen Finanzierung über die wesentlichen Positionen Eigenkapital und Verbindlichkeiten.



Eigenkapitalquote



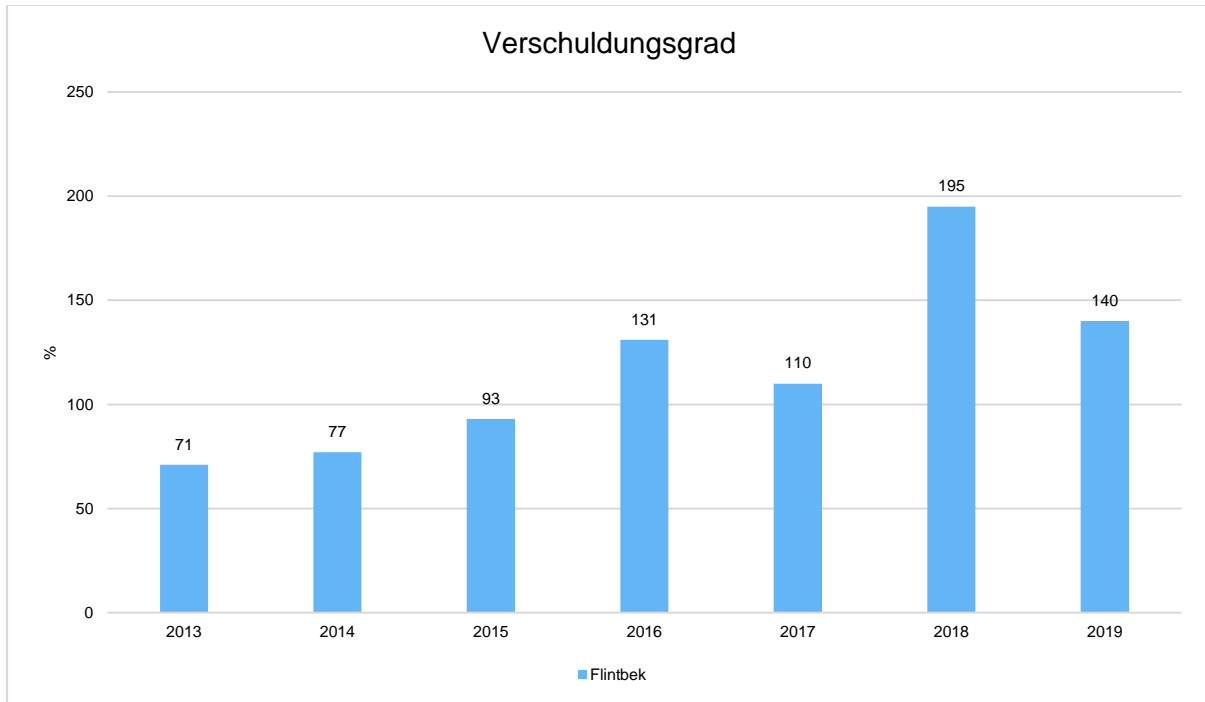
Um die Eigenkapitalausstattung beurteilen zu können, bietet sich die Betrachtung der Eigenkapitalquote an. Sie zeigt den prozentualen Anteil des Eigenkapitals am Bilanzvolumen. Da es keine Plan-Bilanzen gibt, können hier nur Jahre abgebildet werden, für die bereits Schlussbilanzen erstellt wurden.



Verschuldungsgrad

Der Verschuldungsgrad bildet die Verbindlichkeiten in Prozent vom Eigenkapital ab. Bei einem Verschuldungsgrad von über 100 % sind die Verbindlichkeiten höher als das bilanzielle Eigenkapital.

Da es keine Plan-Bilanzen gibt, kann die Kennzahl nur für die Jahre ausgegeben werden, für die bereits eine Schlussbilanz vorliegt.



8 Sonstige allgemeine Entwicklungen

Die Einschätzung der weiteren Bevölkerungsentwicklung sowie der sonstigen Entwicklungen in den Bereichen Wirtschaft und Arbeitsmarkt ist Grundlage für jede Art von strategischer Planung in Kommunalverwaltungen. Bedingt durch den allgemeinen demografischen Trend haben die meisten deutschen Kommunen einen Bevölkerungsrückgang sowie eine zunehmend alternde Bevölkerung zu verzeichnen. Dies erfordert für die Zukunft eine Anpassung der kommunalen Angebote für Kinder und Jugendliche sowie Senioren.

Die Entwicklung der Bevölkerung nach Anzahl und Altersaufbau ist nur bedingt kommunal beeinflussbar. Der gesamtgesellschaftliche Trend zu einer schrumpfenden und immer älter werdenden Gesamtbevölkerung ist heute unumkehrbar, wobei die örtlichen Ausprägungen durchaus stark variieren können.

Die Anzahl derer, die durch Erwerbseinkommen Sozialversicherungsbeiträge und Steuern erwirtschaften, wird langfristig schrumpfen; der Anteil derer, die auf staatliche Transferleistungen (z.B. Grundsicherung im Alter) angewiesen sind,



wird steigen. Dies wird unweigerlich zu einer weiteren Belastung der staatlichen und kommunalen Finanzsysteme führen.

Die zentrale Frage der örtlichen Politik ist daher nicht, ob der Prozess aufgehalten werden kann. Vielmehr geht es um den hierdurch entstehenden Anpassungs- und Gestaltungsbedarf, d.h. wann und in welchem Maße eine quantitative und inhaltliche Neuausrichtung der kommunalen Dienstleistungspalette erfolgen muss.

Der Bericht soll eine Orientierung darüber ermöglichen, wie die örtliche Situation mit Blick auf folgende Kriterien einzuschätzen ist:

- Bevölkerungsentwicklung im Zeitverlauf
- Veränderungen bei einzelnen Altersgruppen (Zielgruppen)

8.1 Bevölkerung

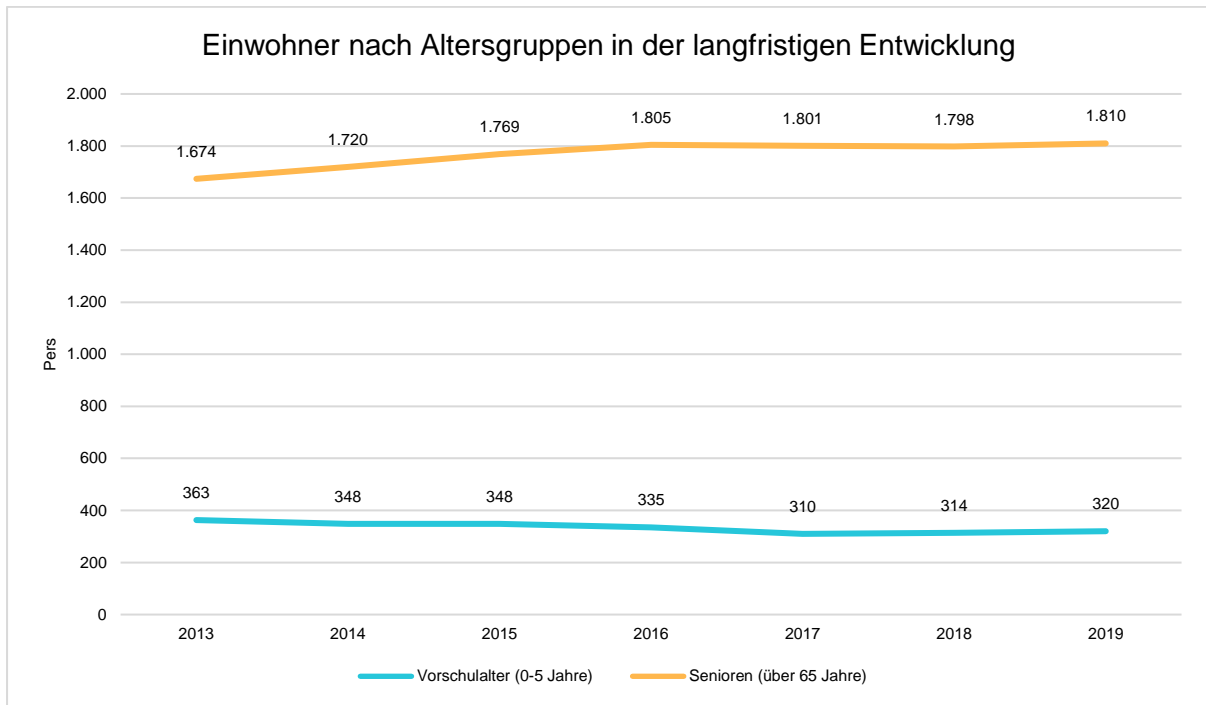
Im folgenden wird die Entwicklung der Einwohnerzahl insgesamt sowie bestimmter Altersgruppen abgebildet, deren Entwicklung besonderen Einfluss auf die kommunale Infrastruktur in den Bereichen Kindertagesstätten und Schulen haben:

Einwohner gesamt und nach Altersgruppen

	E' 2015	E' 2016	E' 2017	E' 2018	E' 2019
Kinder Krippenalter (0-2 Jahre)	163	147	132	146	150
Kinder Kindergartenalter (3-5 Jahre)	185	188	178	168	170
Kinder Schulalter (6-17 Jahre)	904	881	845	830	823
jüngere Erwerbsbevölkerung (18-45 Jahre)	1.941	1.948	1.945	1.948	1.963
ältere Erwerbsbevölkerung (46-65 Jahre)	2.343	2.372	2.349	2.341	2.349
Senioren (über 65 Jahre)	1.769	1.805	1.801	1.798	1.810
Einwohner gesamt	7.305	7.341	7.250	7.231	7.265



Die langfristige Entwicklung einzelner Altersgruppen



16. Übersicht über die geplanten Ausgaben für Investitionen und Investitionsförderungsmaßnahmen

Maßnahme	2022	2023	2024	2025	2026	2027	2028
Produktbereich 1 Zentrale Verwaltung							
11101 Gemeindeorgane							
11102 Allgemein Verwaltung							
notw. bauliche Unterhaltungen (gen. Zeitpunkt unbek.)	196.300						
Ersatzbeschaffung Dienstfahrzeug Citigo				15.000			
Ersatzbeschaffung Tische Sitzungssaal/Bürgersaal	10.000						
11103 Finanzverwaltung							
11104 Bauverwaltung							
11105 EDV							
Telefonanlage	80.000						
Server Hardware			100.000				
Office				20.000			
12201 Ordnungsaufgaben							
12601 Gemeindefeuerwehr							
Erwerb Löschfahrzeug gem.GV v. 15.10.2015				420.000 €			
notw. bauliche Maßnahmen (gen. Zeitpunkt unbek.)	45.800						
Summe Produktbereich gesamt	332.100	0	100.000	455.000	0	0	0

16. Übersicht über die geplanten Ausgaben für Investitionen und Investitionsförderungsmaßnahmen

Maßnahme	2022	2023	2024	2025	2026	2027	2028
<i>Produktbereich 3 Soziales und Jugend</i>							
31501 Obdachlosen/Asylbewerberunterkünfte							
notw. bauliche Maßnahmen (gen. Zeitpunkt unbek.) Eiderkamp 32	34.200						
31502 Seniorenwohnanlage							
31503 Sozialstation							
notw. bauliche Maßnahmen (gen. Zeitpunkt unbek.)	22.000						
36111 Tagespflege							
36502 Förderung Kita externer Träger							
36503 Gemeindecindertagesstätten							
Neubau Kindertagesstätte		2.000.000 - 3.000.000					
36601 Haus der Jugend							
notw. bauliche Maßnahmen (gen. Zeitpunkt unbek.) Brandschutzmaßnahmen	2.600 45.800						
36701 Pflegestützpunkt/Lotsendienst							
Summe Produktbereich gesamt	104.600	0	0				

16. Übersicht über die geplanten Ausgaben für Investitionen und Investitionsförderungsmaßnahmen

Maßnahme	2022	2023	2024	2025	2026	2027	2028
<u>Produktbereich 5 Gestaltung und Umwelt</u>							
51101 Räumlicheentwicklung							
Erneuerung Flächennutzungsplan		500.000					
Erneuerung Landschaftsplan			100.000				
51102 Städtebauförderung							
Eigenanteil der Gemeinde gem. Kosten-/Finanzierungsübersicht	336.000	0	120.000	120.000	120.000	120.000	120.000
53801 Schmutzwasser							
Kleinwindkraftanlage Klärwerk (2022-2024)	500.000						
jährl. Erneuerung Kanäle	175.000	175.000	175.000	175.000	175.000	175.000	175.000
53802 Regenwasser							
jährl. Erneuerung Kanäle	225.000	225.000	225.000	225.000	225.000	225.000	225.000
54101 Gemeindestraßen							
Altenkircher Str.		42.000					
Am Wald						55.000	
Am Wasserwerk	30.000						
Brückenstraße							
Burkamp							
Butenschönsredder			115.000				
Demenbeck					135.000		
Endmoräne						48.000	
Feuerwache							18.000
Hasselbusch (Rest)						45.000	
Hegereiterweg/ L-307							33.000
Holzvogtkamp							90.000
Kätnerskamp							
Mühlenberg/ Freweid						39.000	

Mühlenkampsredder (1)		107.000						
Mühlenkampsredder (2)		39.000						
Mühlensteinweg								81.000
Plambeckskamp/ Sören								
PW-1								
Ragniter Weg			42.000					
Rahmenkamp		42.000						
Röthsoll			125.000	52.000				
Schünenhof							25.500	
Sörenberg				42.000				
Sprengerteich 1+2					230.000	90.000		
54102 Straßenbeleuchtung								
55101 Öffentliche Grünanlagen								
55102 Spielplätze								
57301 Bürger- und Sportzentrum								
not. bauliche Maßnahmen (gen. Zeitpunkt unbek.)		3.000						
57302 Bauhof								
notw. bauliche Maßnahmen (gen. Zeitpunkt unbek.)		44.100						
Ersatzbeschaffung Kleinschlepper		60.000						
Ersatzbeschaffung Anhänger		5.500						
Ersatzbeschaffung Caddy					20.000			
Ersatzbeschaffung Caddy Hausmeister						15.000		
Ersatzbeschaffung Unimog U20						145.000		
Ersatzbeschaffung Kleinschlepper						60.000		
Ersatzbeschaffung Etesia Rasenmäher						25.000		
Ersatzbeschaffung Crafter								45.000
Neuanschaffung Kehr-/Saugwagen			150.000					
57303 Kätterskamp 6								
notw. bauliche Maßnahmen (gen. Zeitpunkt unbek.)		6.500						
57304 Heitmannskamp 4a								
57305 Kätterskamp 5								
evtl. Erwerb des Geländes			1.100.000					
Summe Produktbereich gesamt		1.573.100	2.359.000	829.000	770.000	990.000	732.500	787.000

Übersicht über die gebildeten Budgets

A.	Ergebnisplan	
-----------	---------------------	--

Budget-Nr.	Bezeichnung	zugeordnete Erträge und Aufwendungen der Teilpläne
01	Schulkostenbeiträge	21101, 21201, 21612, 21701, 21801, 22101
02	Abwasserbeseitigung	53801, 53802

Im Ergebnisplan bilden die Erträge und Aufwendungen eines Produktes ein Budget.

A.	Finanzplan	
-----------	-------------------	--

Budget-Nr.	Bezeichnung	zugeordnete Einzahlungen und Auszahlungen der Teilpläne
01	Schulkostenbeiträge	21101, 21201, 21612, 21701, 21801, 22101
02	Abwasserbeseitigung	53801, 53802

Im Finanzplan bilden die Einzahlungen und Auszahlungen eines Produktes ein Budget.

Übersicht über Erträge und Aufwendungen nach Produktbereichen 2021

Gemeinde: 01 Gemeinde Flintbek

Erträge und Aufwendungen		Vorvorjahr (2019)				Vorjahr (2020)				Haushaltsjahr (2021)			
Produktbereich		Erträge	Aufwendungen	Personal-aufwendungen	Jahresergebnis	Erträge	Aufwendungen	Personal-aufwendungen	Jahresergebnis	Erträge	Aufwendungen	Personal-aufwendungen	Jahresergebnis
		in EUR	in EUR	in EUR	in EUR	in EUR	in EUR	in EUR	in EUR	in EUR	in EUR	in EUR	in EUR
1	2	3	4	5	6	7	8	9	10	11	12	13	14
1	Zentrale Verwaltung	2.363.704,02	2.524.947,23	1.675.491,93	-161.243,21	2.508.800	2.544.300	1.668.900	-35.500	2.423.000	2.674.800	1.709.500	-251.800
11	Innere Verwaltung	2.308.847,44	2.102.641,52	1.518.084,06	206.205,92	2.475.700	2.095.200	1.490.400	380.500	2.376.900	2.240.900	1.589.100	136.000
12	Sicherheit und Ordnung	54.856,58	422.305,71	157.407,87	-367.449,13	33.100	449.100	178.500	-416.000	46.100	433.900	120.400	-387.800
2	Schule und Kultur	783.282,63	2.522.219,45	752.672,43	-1.738.936,82	785.700	2.718.300	852.300	-1.932.600	746.700	2.574.200	772.800	-1.827.500
21-24	Schulträgeraufgaben	745.553,02	2.358.330,72	661.168,84	-1.612.777,70	750.900	2.513.000	745.800	-1.762.100	711.900	2.391.500	664.100	-1.679.600
25-29	Kultur und Wissenschaft	37.729,61	163.888,73	91.503,59	-126.159,12	34.800	205.300	106.500	-170.500	34.800	182.700	108.700	-147.900
3	Soziales und Jugend	1.386.219,35	3.105.143,73	1.520.186,27	-1.718.924,38	1.398.700	3.391.600	1.554.600	-1.992.900	3.590.200	5.301.100	1.549.300	-1.710.900
31-35	Soziale Hilfen	365.168,09	566.866,55	90.696,27	-201.698,46	210.700	640.900	78.000	-430.200	227.100	630.200	27.000	-403.100
36	Kinder-, Jugend- und Familienhilfe	1.021.051,26	2.538.277,18	1.429.490,00	-1.517.225,92	1.188.000	2.750.700	1.476.600	-1.562.700	3.363.100	4.670.900	1.522.300	-1.307.800
4	Gesundheit und Sport	30.463,62	320.858,65	21.956,91	-290.395,03	35.700	434.600	22.800	-398.900	16.000	321.600	23.500	-305.600
41	Gesundheitsdienste	0,00	0,00	0,00	0,00	0	0	0	0	0	0	0	0
42	Sportförderung	30.463,62	320.858,65	21.956,91	-290.395,03	35.700	434.600	22.800	-398.900	16.000	321.600	23.500	-305.600
5	Gestaltung der Umwelt	2.898.298,75	3.471.529,46	893.987,48	-573.230,71	2.618.500	4.190.100	916.400	-1.571.600	2.559.100	4.403.700	1.098.500	-1.844.600
51	Räumliche Planung und Entwicklung	47.637,22	374.534,07	53.028,24	-326.896,85	288.000	621.900	62.900	-333.900	272.600	844.500	90.400	-571.900
52	Bauen und Wohnen	0,00	1.081,25	486,60	-1.081,25	0	100	0	-100	0	500	0	-500
53	Ver- und Entsorgung	1.639.952,98	587.984,91	240.981,53	1.051.968,07	1.586.400	1.509.700	242.700	76.700	1.560.400	1.355.700	315.600	204.700
54	Verkehrsflächen und -anlagen, ÖPNV	118.753,55	1.306.009,22	34.583,85	-1.187.255,67	103.500	846.900	52.400	-743.400	103.000	874.000	43.300	-771.000
55	Natur- und Landschaftspflege	392.004,50	311.007,31	53.448,76	80.997,19	3.000	286.600	53.700	-283.600	3.500	300.500	45.300	-297.000
56	Umweltschutz	0,00	0,00	0,00	0,00	0	0	0	0	0	0	0	0
57	Wirtschaft und Tourismus	699.950,50	890.912,70	511.458,50	-190.962,20	637.600	924.900	504.700	-287.300	619.600	1.028.500	603.900	-408.900
6	Zentrale Finanzleistungen	10.095.454,50	5.041.514,11	0,00	5.053.940,39	12.099.400	5.440.100	0	6.659.300	9.550.600	4.931.000	0	4.619.600
61	Allgemeine Finanzwirtschaft	10.095.454,50	5.041.514,11	0,00	5.053.940,39	12.099.400	5.440.100	0	6.659.300	9.550.600	4.931.000	0	4.619.600
	Gesamtsumme	17.557.422,87	16.986.212,63	4.864.295,02	571.210,24	19.446.800	18.719.000	5.015.000	727.800	18.885.600	20.206.400	5.153.600	-1.320.800
	Davon Verwaltung	-----	-----	1.789.372,00	-----	-----	-----	1.811.800	-----	-----	-----	1.889.100	-----
	- In Euro je Einwohner	-----	-----	244,18	-----	-----	-----	247	-----	-----	-----	258	-----

*** Ende der Liste "Übersicht über Erträge und Aufwendungen nach Produktbereichen" ***

Übersicht über Einzahlungen und Auszahlungen nach Produktbereichen 2021

Gemeinde: 01 Gemeinde Flintbek

Einzahlungen und Auszahlungen		Vorvorjahr (2019)						Vorjahr (2020)						Haushaltsjahr (2021)					
		lfd. Verwaltungstätigkeit			Investitionstätigkeit			lfd. Verwaltungstätigkeit			Investitionstätigkeit			lfd. Verwaltungstätigkeit			Investitionstätigkeit		
		Einzah- lung	Aus- zahlung	Saldo	Einzah- lung	Aus- zahlung	Saldo	Einzah- lung	Aus- zahlung	Saldo	Einzah- lung	Aus- zahlung	Saldo	Einzah- lung	Aus- zahlung	Saldo	Einzah- lung	Aus- zahlung	Saldo
		in EUR	in EUR	in EUR	in EUR	in EUR	in EUR	in EUR	in EUR	in EUR	in EUR	in EUR	in EUR	in EUR	in EUR	in EUR	in EUR	in EUR	in EUR
1	2	3	4	5	6	7	8	9	10	11	12	13	14	15	16	17	18	19	20
1	Zentrale Verwaltung	2.248.349,37	2.230.047,24	18.302,13	215.858,84	458.209,89	-242.351,05	2.415.500	2.310.700	104.800	0	96.100	-96.100	2.329.000	2.414.600	-85.600	0	50.800	-50.800
11	Innere Verwaltung	2.207.852,65	1.894.389,55	313.463,10	60.993,91	85.130,93	-24.137,02	2.396.400	1.949.600	446.800	0	71.800	-71.800	2.296.900	2.068.700	228.200	0	25.000	-25.000
12	Sicherheit und Ordnung	40.496,72	335.657,69	-295.160,97	154.864,93	373.078,96	-218.214,03	19.100	361.100	-342.000	0	24.300	-24.300	32.100	345.900	-313.800	0	25.800	-25.800
2	Schule und Kultur	708.322,65	2.175.821,17	-1.467.498,52	20.000,00	49.655,86	-29.655,86	776.100	2.521.900	-1.745.800	91.800	127.700	-35.900	737.100	2.377.800	-1.640.700	0	261.000	-261.000
21-24	Schulträgeraufgaben	670.740,11	2.024.678,50	-1.353.938,39	20.000,00	48.087,86	-28.087,86	741.300	2.322.300	-1.581.000	91.800	127.700	-35.900	702.300	2.200.800	-1.498.500	0	258.900	-258.900
25-29	Kultur und Wissenschaft	37.582,54	151.142,67	-113.560,13	0,00	1.568,00	-1.568,00	34.800	199.600	-164.800	0	0	0	34.800	177.000	-142.200	0	2.100	-2.100
3	Soziales und Jugend	1.236.960,51	2.815.007,00	-1.578.046,49	23.000,00	15.327,00	7.673,00	1.372.400	3.135.600	-1.763.200	0	48.900	-48.900	3.563.900	5.045.000	-1.481.100	250.000	530.400	-280.400
31-35	Soziale Hilfen	280.092,11	379.267,16	-99.175,05	23.000,00	3.472,37	19.527,63	204.300	485.000	-280.700	0	1.000	-1.000	220.700	474.200	-253.500	0	2.000	-2.000
36	Kinder-, Jugend- und Familienhilfe	956.868,40	2.435.739,84	-1.478.871,44	0,00	11.854,63	-11.854,63	1.168.100	2.650.600	-1.482.500	0	47.900	-47.900	3.343.200	4.570.800	-1.227.600	250.000	528.400	-278.400
4	Gesundheit und Sport	17.653,13	115.991,58	-98.338,45	0,00	9.068,24	-9.068,24	25.000	260.700	-235.700	0	0	0	5.300	147.700	-142.400	0	21.200	-21.200
41	Gesundheitsdienste	0,00	0,00	0,00	0,00	0,00	0,00	0	0	0	0	0	0	0	0	0	0	0	0
42	Sportförderung	17.653,13	115.991,58	-98.338,45	0,00	9.068,24	-9.068,24	25.000	260.700	-235.700	0	0	0	5.300	147.700	-142.400	0	21.200	-21.200
5	Gestaltung der Umwelt	1.561.704,67	2.303.795,02	-742.090,35	431.396,31	482.996,21	-51.599,90	1.843.000	3.093.300	-1.250.300	245.800	5.813.900	-5.568.100	1.783.100	3.306.000	-1.522.900	9.000	2.088.000	-2.079.000
51	Räumliche Planung und Entwicklung	47.637,22	364.956,06	-317.318,84	0,00	0,00	0,00	288.000	621.900	-333.900	0	67.500	-67.500	272.600	844.500	-571.900	0	133.000	-133.000
52	Bauen und Wohnen	0,00	486,60	-486,60	0,00	0,00	0,00	0	0	0	0	0	0	0	400	-400	0	0	0
53	Ver- und Entsorgung	1.483.628,08	899.166,79	584.461,29	4.173,16	196.574,05	-192.400,89	1.519.700	1.147.900	371.800	9.000	2.435.000	-2.426.000	1.493.700	993.900	499.800	9.000	1.860.000	-1.851.000
54	Verkehrsflächen und -anlagen, ÖPN	4.533,44	250.591,68	-246.058,24	-9.251,84	199.698,36	-208.950,20	2.500	464.400	-461.900	220.000	14.000	206.000	2.000	491.500	-489.500	0	53.000	-53.000
55	Natur- und Landschaftspflege	4.861,25	161.553,83	-156.692,58	413.355,34	6.161,36	407.193,98	3.000	150.400	-147.400	16.800	9.900	6.900	3.000	163.700	-160.700	0	14.800	-14.800
56	Umweltschutz	0,00	0,00	0,00	0,00	0,00	0,00	0	0	0	0	0	0	0	0	0	0	0	0
57	Wirtschaft und Tourismus	21.044,68	627.040,06	-605.995,38	23.119,65	80.562,44	-57.442,79	29.800	708.700	-678.900	0	3.287.500	-3.287.500	11.800	812.000	-800.200	0	27.200	-27.200
6	Zentrale Finanzwirtschaft	9.522.313,04	6.984.913,89	2.537.399,15	0,00	0,00	0,00	12.099.400	5.440.100	6.659.300	0	0	0	9.550.600	4.931.000	4.619.600	0	0	0
61	Allgemeine Finanzwirtschaft	9.522.313,04	6.984.913,89	2.537.399,15	0,00	0,00	0,00	12.099.400	5.440.100	6.659.300	0	0	0	9.550.600	4.931.000	4.619.600	0	0	0
	Gesamtsumme	15.295.303,37	16.625.575,90	-1.330.272,53	690.255,15	1.015.257,20	-325.002,05	18.531.400	16.762.300	1.769.100	337.600	6.086.600	-5.749.000	17.969.000	18.222.100	-253.100	259.000	2.951.400	-2.692.400

*** Ende der Liste "Übersicht über Einzahlungen und Auszahlungen nach Produktbereichen" ***

Übersicht über die Steuereinnahmen und wichtigsten
Finanzzuweisungen
sowie der Umlagen
- in TEUR -

Flintbek V 9
Anlage 11 zu § 6 Abs. 1 Nr. 1

	Jahr 2017	Jahr 2018	Jahr 2019	Jahr 2020	Jahr 2021
Grundsteuer A	32	32	32	42	38
Grundsteuer B	840	840	870	1.150	1.150
Gewerbesteuer	1.400	1.500	1.600	1.950	1.800
Gemeindeanteil Einkommensteuer	3.637	3.750	4.173	4.140	3.832
Gemeindeanteil Umsatzsteuer	241	356	356	363	395
Vergnügungssteuern	80	80	100	140	110
Hundesteuer	46	46	46	50	50
Zweitwohnungssteuern	0	0	0	0	0
andere Steuern	0	0	0	0	0
allgem./Sonder-Schlüsselzuweisungen	1.707	1.763	1.779	1.689	1.585
Schlüsselzuweisungen nach § 15 FAG	185	191	205	210	206
Ausgleichsleistungen nach dem Fam.leistungsausgleich	332	336	351	408	378
sonst. allgem. Finanzzuweisungen	0	0	0	0	0
Summe der allgem. Deckungsmittel	8.500	8.894	9.512	10.142	9.544
Veränderung Vorjahr (in %)	0	5	7	7	-6
Gewerbesteuerumlage	266	255	312	160	160
allgem. Kreisumlage	2.265	2.463	2.602	2.693	2.534
zus. Kreisumlage	0	0	0	0	0
Amtsumlage	1.770	1.864	1.890	2.176	2.076
Zusatzumlage	0	0	0	0	0
Finanzausgleichsumlage	0	0	0	0	0
Summe der Umlagen	4.301	4.582	4.804	5.029	4.770
Veränderung Vorjahr (in %)	0	7	5	5	-5

**Übersicht über die Entwicklung der Verbindlichkeiten
aus Krediten (ohne Umschuldung)**

Einwohnerzahl

7.265

Haushalts- jahre	Stand am 01.01.	+ Kredit- aufnahmen	- Tilgung	Stand am 31.12.		nachrichtlich: Rest- kreditermächtigung
	TEUR	TEUR	TEUR	TEUR	EUR/Ew.	TEUR
1	2	3	4	5	6	7
Ist - 2016	11.455	400	542	11.313	1.570	--
Ist - 2017	11.313	2.580	757	13.136	1.808	400
Ist - 2019	13.136	350	804	12.682	1.746	--
Soll - 2020	12.682	3.005	844	14.843	2.043	--
Soll im Haush.jahr	14.843	2.492	947	16.388	2.256	--
Soll - 2022	16.388	1.209	958	16.639	2.290	--
Soll - 2023	16.639	419	959	16.099	2.216	--
Soll - 2024	16.099	639	960	15.778	2.172	--

**Übersicht über die übernommenen Bürgschaften, Verpflichtungen
aus Gewährsverträgen sowie Rechtsgeschäften, die diesen
wirtschaftlich gleichkommen**

	Datum der Übernahme	Zweck	Ursprungs- höhe in TEUR	voraussichtliche Höhe zu Beginn des HHj. In TEUR	voraussichtl. Datum des Auslaufens der Bürgschaft
1	2	3	4	5	6
I. Bürgschaften					
1.	28.02.2002	VHS Flintbek	80	0	wurde zum 30.11.2020 abgelöst
2.	14.09.2010	TSV Flintbek	365	212	30.10.2030
3.					
Summe			445	212	
II. Verpflichtungen					
1.					
2.					
3.					
Summe					

Bürgschaften, Verpflichtungen aus Gewährsverträgen sowie Rechtsgeschäfte, die diesen wirtschaftlich gleichkommen hat die Gemeinde z. Z. nicht übernommen.

Übersicht über die Auszahlungen für Investitionen und Investitionsförderungsmaßnahmen

Haushaltsjahre	Fortgeschriebener Planansatz	Ist	Nicht mehr benötigte Ermächtigungen	In das Folgejahr übertragen		nachrichtlich: Investitionsvolumen geplanter kreditähnlicher Rechtsgeschäfte
				Gesamt	aus Planungen der Vorjahre	
	in TEUR	in TEUR	in TEUR	in TEUR	in TEUR	in TEUR
1	2	3	4	5	6	7
2017	1.720	1.505	-	-	-	0
2018	5.812	3.799	-	-	-	0
2019	5.514	1.015	-	3.351	-	0
2020	6.087	-	-	-	-	0
Haushaltsjahr	2.951	-	-	-	-	0
2022	1.455	-	-	-	-	0
2023	428	-	-	-	-	0
2024	648	-	-	-	-	0

Darstellung der Entwicklung der bereinigten Auszahlungen aus laufender Verwaltungstätigkeit 2021

Gemeinde: 01 Gemeinde Flintbek

Bezeichnung			Haushaltsjahr 2019	Haushaltsjahr 2020	Haushaltsjahr 2021	Haushaltsjahr 2022	Haushaltsjahr 2023	Haushaltsjahr 2024
			in TEUR	in TEUR	in TEUR	in TEUR	in TEUR	in TEUR
1	2	3	4	5	6	7	8	9
77	1	Auszahlungen aus laufender Verwaltungstätigkeit	16.626	16.762	18.222	17.621	17.790	17.463
		7011000 Dienstbezüge Beamte/-innen	253	256	263	259	263	267
		7012000 Dienstbezüge Arbeitnehmer/-innen	3.323	3.489	3.633	3.639	3.693	3.747
		7019000 Dienstbezüge Sonstige Beschäftigungsentgelte	90	45	45	45	45	45
		7021000 Beiträge zu Versorgungskassen für Beamte/-innen	158	137	81	81	82	83
		7022000 Beiträge zu Versorgungskassen Arbeitnehmer/-inn	226	229	230	233	236	239
		7032000 Beiträge zur gesetzlichen Sozialversicherung Arbeitnehmer/-innen	676	730	744	751	762	773
		7041000 Beihilfen, Unterstützungsleistungen und dgl. für Beschäftigte	45	71	74	52	56	56
		7211000 Auszahlungen für Unterhaltung der Grundstücke und baulichen Anlagen	121	419	493	495	448	448
		7221000 Auszahlungen für Unterhaltung des sonstigen unbeweglichen Vermögens	559	962	800	700	700	700
		7231000 Auszahlungen für Mieten und Pachten	180	122	91	91	91	91
		7232000 Auszahlungen für Leasing	11	22	22	22	22	22
		7241000 Auszahlungen für Bewirtschaftung der Grundstücke, baulichen Anlagen usw..	361	450	485	470	470	470
		7241100 Auszahlungen f. Bewirtschaftungen d. Grundst., Energiekosten	381	408	428	424	424	424
		7251000 Haltung von Fahrzeugen	88	69	78	75	75	75
		7261000 Dienst- und Schutzbekleidung, persönliche Ausrüstungsgegenstände	24	41	43	27	27	27
		7262000 Aus- und Fortbildung, Umschulung	72	76	69	52	52	52
		7271000 Besondere Verwaltungs- und Betriebsauszahlung	225	250	245	241	241	241
		7271100 Besondere Verwaltungs- und Betriebsauszahlung	61	58	61	61	61	61
		7291000 Auszahlungen für sonstige Dienstleistungen	139	149	154	166	154	154
		7291100 Auszahlungen für sonstige Dienstleistungen	92	98	84	98	98	98
		7291200 Auszahlungen für sonstige Dienstleistungen	1	2	2	2	2	2
		7313000 Auszahlungen für Zuweisungen und Zuschüsse für laufende Zwecke an Zweckverbände	12	13	13	13	13	13
		7318000 Auszahlungen für Zuweisungen und Zuschüsse für laufende Zwecke an übrige Bereiche	935	1.152	2.962	2.947	2.947	2.947
		7341000 Gewerbesteuerumlage	226	390	160	160	160	160
		7372100 Allgem. Umlagen an Gem. - Kreisumlage	2.804	2.693	2.534	2.534	2.534	2.534
		7372200 Allgem. Umlagen an Gem. - Amtsumlage	3.751	2.176	2.076	2.076	2.076	2.076
		7411000 Sonstige Personal- und Versorgungsauszahlungen	3	3	1	3	3	3
		7421000 Auszahlungen für ehrenamtliche und sonstige Tätigkeit	90	84	85	85	85	84
		7429000 Sonstige Auszahlungen für die Inanspruchnahme von Rechten und Diensten	112	115	115	115	115	115
		7431000 Geschäftsauszahlungen	540	813	1.015	572	722	322
		7441000 Steuern, Versicherungen, Schadensfälle	133	133	134	134	134	134
		7451000 Erstattung für Auszahlungen von Dritten aus laufender Verwaltungstätigkeit, Land	2	52	49	49	49	49
		7452000 Erstattung für Auszahlungen von Dritten aus laufender Verwaltungstätigkeit, Gemeinden (GV)	726	809	794	792	792	792
		7482100 Erstattungszinsen	24	3	3	3	3	3

Darstellung der Entwicklung der bereinigten Auszahlungen aus laufender Verwaltungstätigkeit 2021

Gemeinde: 01 Gemeinde Flintbek

Bezeichnung			Haushaltsjahr 2019	Haushaltsjahr 2020	Haushaltsjahr 2021	Haushaltsjahr 2022	Haushaltsjahr 2023	Haushaltsjahr 2024
			in TEUR	in TEUR	in TEUR	in TEUR	in TEUR	in TEUR
1	2	3	4	5	6	7	8	9
		7511000 Zinsauszahlungen an das Land	2	1	1	1	0	0
		7517000 Zinsauszahlungen an Kreditinstitute	178	177	158	158	158	158
		7599000 Sonstige Finanzauszahlungen	0	68	0	0	0	0
7341	2	abzgl. Gewerbesteuerumlage	226	390	160	160	160	160
		7341000 Gewerbesteuerumlage	226	390	160	160	160	160
7371	3	abzgl. Allgemeine Umlage an das Land - Finanzausgleichsumlage an das Land -	0	0	0	0	0	0
7372	4	Abzgl. Allgemeine Umlage an Gemeinden und Gemeindeverbände - Kreisumlage, Amtsumlage, Zusatzumlage, Finanzausgleichsumlage an den Kreis -	6.556	4.869	4.610	4.610	4.610	4.610
		7372100 Allgem. Umlagen an Gem. - Kreisumlage	2.804	2.693	2.534	2.534	2.534	2.534
		7372200 Allgem. Umlagen an Gem. - Amtsumlage	3.751	2.176	2.076	2.076	2.076	2.076
	5	bereinigte Auszahlungen aus laufender Verwaltungstätigkeit	9.844	11.503	13.452	12.852	13.021	12.693
	6	Veränderung Vorjahr (in %)		16,86	16,94	-4,47	1,31	-2,52
	7	Empfehlung (in %)	1,10	2,10	3,50	4,99	5,78	6,67

*** Ende der Liste "Darstellung der Entwicklung der bereinigten Auszahlungen aus laufender Verwaltungstätigkeit" ***

Übersicht über den voraussichtlichen Stand der Sonderrücklage, der Sonderposten und der Rückstellungen 2021

Gemeinde: 01 Gemeinde Flintbek

1	2	Stand zu Beginn des Vorjahres	Stand zu Beginn des Vorjahres	Stand zum Beginn des Haushaltsjahres	Zuführung	Entnahme	Stand zum Ende des Haushaltsjahres
		2019	2020	2021	2021	2021	2021
		in TEUR	in TEUR	in TEUR	in TEUR	in TEUR	in TEUR
3	4	5	6	7	8		
1	Sonderrücklage						
1.1	nicht aufzulösende Zuschüsse	0	0	0	0	0	0
1.2	nicht aufzulösende Zuweisungen	652	650	659	9	0	668
	<i>2322000 Aufzulösende Zuweisungen Gemeinden (GV)</i>	<i>652</i>	<i>650</i>	<i>659</i>	<i>9</i>	<i>0</i>	<i>668</i>
1.3	Stellplatzrücklage	0	0	0	0	0	0
1.4	Zwischensumme zu 1	652	650	659	9	0	668
2	Sonderposten						
2.1	aufzulösende Zuschüsse	0	0	0	0	0	0
2.2	aufzulösende Zuweisungen	1.697	1.800	1.892	0	4	1.888
	<i>2320000 Aufzulösende Zuweisungen Bund</i>	<i>423</i>	<i>409</i>	<i>409</i>	<i>0</i>	<i>0</i>	<i>409</i>
	<i>2321000 Aufzulösende Zuweisungen Land</i>	<i>1.274</i>	<i>1.391</i>	<i>1.483</i>	<i>0</i>	<i>4</i>	<i>1.479</i>
2.3	aufzulösende Beiträge	148	142	362	0	0	362
	<i>2331000 Aufzulösende Beiträge</i>	<i>148</i>	<i>142</i>	<i>362</i>	<i>0</i>	<i>0</i>	<i>362</i>
2.4	nicht aufzulösende Beiträge	1.479	1.479	1.479	0	0	1.479
	<i>2332000 Nicht aufzulösende Beiträge</i>	<i>1.479</i>	<i>1.479</i>	<i>1.479</i>	<i>0</i>	<i>0</i>	<i>1.479</i>
2.5	Gebührenaussgleich	20	0	0	0	0	0
	<i>2340000 Gebührenaussgleich</i>	<i>20</i>	<i>0</i>	<i>0</i>	<i>0</i>	<i>0</i>	<i>0</i>
2.6	Treuhandvermögen	0	0	0	0	0	0
2.7	Dauergrabpflege	0	0	0	0	0	0
2.8	Sonstige Sonderposten	2.901	2.748	2.748	0	0	2.748
	<i>2390000 Sonstige Sonderposten</i>	<i>2.901</i>	<i>2.748</i>	<i>2.748</i>	<i>0</i>	<i>0</i>	<i>2.748</i>
2.9	Zwischensumme zu 2	6.244	6.168	6.480	0	4	6.476
3	Rückstellungen nach § 24 GemHVO-Doppik						
3.1	Pensionsrückstellungen	2.892	2.952	2.952	0	0	2.952
	<i>2511000 Pensionsrückstellungen nach den beamtenrechtlichen Vorschriften</i>	<i>2.892</i>	<i>2.952</i>	<i>2.952</i>	<i>0</i>	<i>0</i>	<i>2.952</i>
3.2	Beihilferückstellungen	217	223	223	0	0	223
	<i>2512000 Pensionsrückstellungen zur Leistung künftiger Beihilfe gebildete Rückstellungen</i>	<i>217</i>	<i>223</i>	<i>223</i>	<i>0</i>	<i>0</i>	<i>223</i>
3.3	Altersteilzeitrückstellungen	0	0	0	0	0	0
3.4	Rückstellungen für später entstehende Kosten	0	0	0	0	0	0
3.5	Alllastenrückstellung	0	0	0	0	0	0
3.6	Steuerrückstellung	0	0	0	0	0	0
3.7	Verfahrensrückstellung	0	0	0	0	0	0
3.8	Finanzausgleichsrückstellung	0	0	0	0	0	0
3.9	Instandhaltungsrückstellung	0	0	0	0	0	0
3.10	Sonstige Rückstellungen nach § 24 Satz 2 GemHVO-Doppik	0	0	0	0	0	0
3.11	Zwischensumme zu 3	3.110	3.175	3.175	0	0	3.175

*** Ende der Liste "Übersicht über den voraussichtlichen Stand der Sonderrücklage, der Sonderposten und der Rückstellungen" ***

Übersicht über die Zuweisungen und Zuschüsse an Vereine und Verbände unter Angabe der Ausgaben im Haushaltsjahr und in den beiden vorangegangenen Jahren

Flintbek V 15
Anlage zu § 6
Abs. 8 c

Haushaltstelle	Bezeichnung	Einrichtung	Haushaltsjahr 2021	Haushaltsjahr 2020	Haushaltsjahr 2019
12601.5318000	Zuschuss an Feuerwehren	Feuerwehren, Kameradsch.kä	900,00	900,00	800,00
31504.5318000	Zuschuss Seniorenpass	Senioren	0,00	0,00	1.800,00
28101.5318000	Zuschüsse an Vereine u. Verb.	HSV Fanclub	0,00	0,00	100,00
28101.5318000	Zuschüsse an Vereine u. Verb.	SH Heimatbund	500,00	500,00	500,00
28101.5318000	Zuschüsse an Vereine u. Verb.	Eiderbühne e.V	0,00	0,00	3.600,00
28101.5318000	Zuschuss Miete	Erziehungsberatung	500,00	500,00	500,00
27101.5318000	Zuschüsse Volkshochschule	VHS Flintbek	24.200,00	32.000,00	30.000,00
36222.5318000	Zuschüsse Jugendfahrten	Diverse Vereine	1.500,00	1.500,00	1.500,00
36222.5318000	Zuschuss Kinderferienpass	Diverse Vereine	500,00	500,00	2.500,00
36702.5318000	Zuschüsse lfd. Zwecke	Schuldnerberatung	1.400,00	1.400,00	1.400,00
33101.5318000	Zuschüsse an Vereine u. Verb.	AWO Flintbek	0,00	0,00	550,00
33101.5318000	Zuschüsse an Vereine u. Verb.	Lebenshilfe Bordesh.Nortorf	2.900,00	2.000,00	2.000,00
33101.5318000	Zuschüsse an Vereine u. Verb.	Blaues Kreuz	0,00	150,00	150,00
31503	Zuschüsse Sozialstation	Kuratorium Sozialstation	4.100,00	6.400,00	14.300,00
42101.5318000	Zuschüsse an Vereine u. Verb.	TSV Flintbek, Jugendarb.	7.000,00	7.000,00	8.500,00
42101.5318000	Zuschüsse an Vereine u. Verb.	TSV Flintbek Desinfektionsmi	800,00	0,00	2.700,00
42101.5318000	Zuschüsse an Vereine u. Verb.	Sportkegler/Sportschützen	3.000,00	0,00	700,00
42101.5318000	Zuschüsse an Vereine u. Verb.	Tennisklub, Jugend	2.000,00	2.000,00	3.275,00
42101.5318000	Zuschüsse an Vereine u. Verb.	Schützenverein Kiflintbek	700,00	0,00	1.000,00
42101.5318000	Zuschüsse an Vereine u. Verb.	Verein d. Schachfreunde	250,00	250,00	250,00
55101.5318000	Zuschüsse an Vereine u. Verb.	Verschönerungsverein	1.800,00	600,00	400,00
		Summe:	52.050,00	55.700,00	76.525,00

Übersicht über die Mitgliedschaften in Vereinen und Verbänden
 unter Angabe der Mitgliedsbeiträge im Haushaltsjahr und in den beiden vorangegangenen Jahren

Flintbek V 16
 Anl. zu § 6 Abs.8 d

Haushaltstelle	Bezeichnung	Einrichtung	Haushaltsjahr 2021	Haushaltsjahr 2020	Haushaltsjahr 2019
11102.5429000	Mitgliedsbeiträge		11.300,00 €	11.300,00 €	
	Arbeitsmediz. Betreuung				
	Sicherheitstechn. Betreuung	Sens Mielke			2.112,92 €
	Beitrag	SH Gemeindetag			5.347,40 €
	Beitrag	Komm. Arbeitgeberverband			1.442,00 €
	Beitrag	Volksheimstätterwerk			210,00 €
	Beitrag	Forstbetriebsgemeinschaft			51,20 €
	Beitrag	Schutzgemeinsch. D.Wald			50,00 €
	Beitrag	DEKRA			75,00 €
	Beitrag	Fachverb. Kämmerer			30,00 €
	Beitrag	KGST			950,00 €
	Beitrag	Gläubigerschutzvereinigung			150,00 €
		Förderegion Kiel und Umland			719,30 €
	Beitrag	Fachverb. Kassenverwalter			50,00 €
		Summe:	11.300,00 €	11.300,00 €	11.187,82 €

Übersicht über die Ergebnisse der Einrichtungen

Flintbek V 17
Anl. zu § 6 Abs.1 Nr. 10

Produkt	Einrichtung	Ergebnis Haushaltsjahr	Kosten- deckungsgrad	ErgebnisVorjahr	Kosten- deckungsgrad	Ergebnis 2019	Kosten- deckungsgrad
36503	Kindertagesstätte	-41.100,00 €	98%	-626.800,00 €	60%	-622.342,00 €	57%
53801	Schmutzwasserbes.	0,00 €	100%	0,00 €	100%	0,00 €	100%
53802	Regenwasserbes.	0,00 €	100%	0,00 €	100%	0,00 €	100%
57302	Bauhof (inkl. Int. Leist.)	-283.400,00 €	68%	-147.200,00 €	80%	-34.527,00 €	95%

Übersicht über die Verwendung der allgemeinen Schlüsselzuweisungen für
übergemeindliche Aufgaben bei der Gemeinde Flintbek 2021

1.	Teilbetrag des Zuschussbedarfs für die allgemeine Schul- verwaltung	69.000 Euro
2.	Teilbetrag des Zuschussbedarfs für den Kindergarten	92.600 Euro
3.	Teilbetrag des Zuschussbedarfs für die Jugendhilfe (Jugendpfleger, Jugendheim usw.)	20.600 Euro
5.	Teilbetrag des Zuschussbedarfs für die Gemeindebücherei	12.300 Euro
6.	Teilbetrag des Zuschussbedarfs für das Schwimmbad	<u>12.300 Euro</u>
	insgesamt	<u>206.800 Euro</u>

Gesamtschuldenübersicht

Flintbek V 19
Anl. zu § 6 Abs. 1 Nr. 15

Nr.	Hhstelle	Gäubiger	Verwaltungszweig Einzelzweck	Zinssatz v.H. Verw.kosten	Tilgung	Urspr.Schuld	Schuld am 31.12.2020	Zinsen und Verw.kosten	Tilgung	Schuld am 31.12.2021
52		Investitionsbank	KIF, San. Eiderhalle	4,5	ab 2006 Raten	151.086,75 €	3.988,01 €	127,12 €	3.988,01 €	0,00 €
59	Sondertilgung d. Zuschuss Land in 2008	Investitionsbank	KIF, Brandschutz	4,5 ab 2008	36 Halbj. Raten	137.625,00 €	15.325,00 €	628,87 €	5.400,00 €	9.925,00 €
=	Zw.Summe 1					288.711,75 €	19.313,01 €	755,99 €	9.388,01 €	9.925,00 €
53	61201.5517 3217350	Investitionsbank (Umschuldung in 2016)	Schulbauerweit. Kredit 2001	0,86% ab 09/2016	79 Raten	268.727,26 €	208.247,26 €	1.863,17 €	13.440,00 €	194.807,26 €
54		DGHYP	Schulbauerweit. Kredit 2002	5,46	1 % zzg. Zinsen	750.000,00 €	512.750,00 €	27.573,54 €	20.876,46 €	491.873,54 €
55		Investitionsbank	Schulbau u. Rathaus erw. Kredit 2002 (2013 umfin.)	2,47	3,71 % zzg. Zinsen	240.726,41 €	164.893,54 €	3.965,90 €	10.914,10 €	153.979,44 €
56		Investitionsbank	Kredit, Abwasserbes. 2002 (2013 umfin.)	2,49	4,16 % zzg. Zinsen	270.217,80 €	174.697,87 €	4.229,06 €	13.770,94 €	160.926,93 €
57		Investitionsbank	Schulbauerw. Kredit 2003 (2013 umfin.)	2,51	3,66% zzg. Zinsen	452.744,38 €	309.656,02 €	7.584,31 €	20.375,69 €	289.280,33 €
58		LB BW	Kredit, u.a. Abwasserbes. 2003	4,96	1% zzg. Zinsen	238.700,00 €	174.451,90 €	8.535,11 €	5.691,41 €	168.760,49 €
60		Investitionsbank	Kredit 2009	0,01	5,06%	393.000,00 €	136.854,54 €	13,10 €	15.660,00 €	121.194,54 €
61		Investitionsbank	Kredit 2010	0,01	5,15%	425.700,00 €	167.540,02 €	15,00 €	35.850,24 €	131.689,78 €
63		KfW	Kredit 2012 Neub. Kita	1,78	ab 2017 in Raten	1.780.500,00 €	1.531.230,00 €	23.217,79 €	71.220,00 €	1.460.010,00 €
64		KfW	Kredit 2013 LED- Beleuchtung 1. BA	0,48	in gl. Raten ab 30.03.14	236.000,00 €	73.750,00 €	300,90 €	29.500,00 €	44.250,00 €
65		Investitionsbank	Kredit 2013, Abwasserbes. u.a.	2,681	in gl. Raten ab 16.01.15	500.000,00 €	325.000,00 €	8.461,90 €	25.000,00 €	300.000,00 €
66		KfW	Kredit 2014 LED- Beleuchtung 2. BA	0,1	bis 15.02.24 ab 30.03.15	142.000,00 €	57.678,00 €	51,02 €	17.752,00 €	39.926,00 €
67		Investitionsbank	Kredit 2014, div. Investitionen	1,518	in gl. Raten ab 15.11.16	500.000,00 €	350.000,00 €	5.170,68 €	25.000,00 €	325.000,00 €
68		KfW	Kredit 2015 Flücht- lingsunterkünfte	0	in gl. Raten ab 15.11.16	1.033.000,00 €	545.185,00 €	0,00 €	114.780,00 €	430.405,00 €
69		KfW	Kredit 2015 Flücht- lingsunterkünfte	0	in gl. Raten ab 15.11.16	500.000,00 €	263.870,00 €	0,00 €	55.560,00 €	208.310,00 €
70		Investitionsbank	Kredit 2105, div. Investitionen	1,124	ab 30.03.2016	500.000,00 €	375.000,00 €	4.109,63 €	25.000,00 €	350.000,00 €

Schuldenübersicht der Seniorenwohnanlage "Mühlenhof"

Flintbek V 19
Anl. zu § 6 Abs. 1 Nr. 15

Nr.	Hhstelle	Gläubiger	Verwaltungszweig Einzelzweck	Zinssatz v.H.		Urspr.Schuld	Schuld am 31.12.2020	Zinsen und Verw.kosten		Schuld am 31.12.2021
				Verw.kosten	Tilgung			Verw.kosten	Tilgung	
8.1	61201.3217351	DG-Hyp	Seniorenwohnanlage	4,995	2% zzgl. ersp. Zinsen	435.710,10 €	289.699,69 €	14.168,15 €	16.309,77 €	273.389,92 €
=	Zw.Summe					435.710,10 €	289.699,69 €	14.168,15 €	16.309,77 €	273.389,92 €
5	61201.3211351	Investitionsbank SH	Seniorenwohnanlage	1,0% u. Verw.kost.	1,5% zzgl. ersp. Zinsen	598.211,50 €	410.567,78 €	6.113,75 €	11.832,12 €	398.735,66 €
5		Investitionsbank SH	Seniorenwohnanlage	1,0% u. Verw.kost.	1,5% zzgl. ersp. Zinsen	220.878,09 €	151.591,95 €	2.257,56 €	4.368,78 €	147.223,17 €
5		Investitionsbank SH	Seniorenwohnanlage	1,0% u. Verw.kost.	1,5% zzgl. ersp. Zinsen	41.414,64 €	28.921,00 €	430,79 €	787,76 €	28.133,24 €
6		Investitionsbank SH	Seniorenwohnanlage	1,0% u. Verw.kost.	1,5% zzgl. ersp. Zinsen	350.030,42 €	240.231,31 €	3.577,60 €	6.923,32 €	233.307,99 €
6		Investitionsbank SH	Seniorenwohnanlage	1,0% u. Verw.kost.	1,5% zzgl. ersp. Zinsen	284.533,93 €	195.280,24 €	2.908,18 €	5.627,84 €	189.652,40 €
=	Zw.Summe					1.495.068,58 €	1.026.592,28 €	15.287,88 €	29.539,82 €	997.052,46 €
8	61201.3212351	Kreis RD-Eck	Seniorenwohnanlage	0	2%	82.829,28 €	38.101,39 €	0,00 €	1.656,59 €	36.444,80 €
=	Zw.Summe					82.829,28 €	38.101,39 €	0,00 €	1.656,59 €	36.444,80 €
Gesamtsumme:						2.013.607,96 €	1.354.393,36 €	29.456,03 €	47.506,18 €	1.306.887,18 €
Die Zahlungen der jährlichen Zins- und Tilgungsleistungen erfolgen über die Verwalterin der Anlage aus den Mieten.										
Im Haushalt werden die Tilgungsleistungen zahlungsneutral gebucht.										
Darlehen der Investitionsbank: Änderung Zins- und Tilgungssatz										

Haushaltskonsolidierung

1. Abschluss der Jahre 2013, 2014, 2015, 2016, 2017, 2018 und 2019

Es liegen nach der Eröffnungsbilanz zum 01.01.2012 nunmehr alle Abschlüsse bis einschließlich 2018 vor. Der Abschluss 2018 wird Anfang März durch den RPA geprüft. Der Jahresabschluss 2019 soll dann zeitnah folgen.

Das Jahresabschluss 2019 steht vorläufig und muss nur noch durch den RPA geprüft werden. Dieses soll zeitnah mit dem Jahresabschluss 2020 geschehen, soweit Präsenzsitzungen wieder möglich sind.

Jahresergebnisse:

2013: Plan - 1.503.700 €,	Ergebnis	+ 97.489,92 €
2014: Plan - 665.900 €,	Ergebnis	+ 42.030,06 €
2015: Plan - 1.729.000 €,	Ergebnis	- 412.832,74 €
2016: Plan - 1.796.200 €,	Ergebnis	- 1.323.079,39 €
2017: Plan - 826.917,06 €,	Ergebnis	ordentlich: -1.118.420,66 €
		Außerordentlichen Ergebnis + 25.550,38 €

In 2017 wurde für den Brandschaden BSZ (Versicherungssumme) ein außerordentlicher Ertrag gebucht, sodass dadurch das Jahresergebnis besser ausfällt.

2018: Plan – 1.034.300 €,	Ergebnis	-269.601,06 €
2019: Plan - 1.173.700 €,	Ergebnis	+ 571.210,24 €

2. Haushaltskonsolidierungsmaßnahmen

2.1 Einnahmeverbesserungen

Im Dezember 2019 wurde das letzte Grundstück in unserem Gewerbegebiet „Konrad-Zuse-Ring“ veräußert. Mit der Ansiedlung von neuen Firmen sollte die gute Entwicklung der Gewerbesteuererinnahmen anhalten. Des Weiteren wurde bereits der Ankauf neuer Flächen für die Erschließung eines neuen Gewerbegebietes getätigt. Dort laufen jetzt die Planungen für die Erschließung sowie parallel die Bauleitplanung.

Des Weiteren wurden die Hebesätze für die Realsteuern erhöht um weitere Einnahmen zu generieren.

2.2 Ausgabenbegrenzungen

Im Jahr 2019 ist eine Dienstanweisung des Bürgermeisters in Kraft getreten, wodurch alle Beschaffungen und Ausgaben, zu der die Gemeinde Flintbek nicht gesetzlich oder vertraglich verpflichtend sind, über 1.000 € mit der Finanzabteilung abzustimmen sind. Hier werden diese dann nochmals auf Wirtschaftlichkeit und Notwendigkeit geprüft.

In einem 2. Schritt wird dann ein an die Verwaltung angepasstes Controlling eingeführt.

Im Laufe des Jahres sollen weitere Maßnahmen der Haushaltskonsolidierung getroffen werden.

U.a werden folgende Maßnahmen geprüft:

- Überprüfung aller gemeindlichen Gebühren
- Kostenbeteiligungen von Vereinen und Verbänden
- Erstellung eines Spielplatzkonzeptes
- Überprüfung aller gemeindlichen Grundstücke zwecks Veräußerung
- Einführung eines Gebäudemanagements
- Stärkung von interkommunaler Zusammenarbeit sowie ggf. Schließung von Kooperationen

2.3 Beschaffungswesen

Die Gemeinde Flintbek nutzt neben den gesetzlich vorgeschriebenen Ausschreibungen jede Möglichkeit von Einsparungen. Bspw. wird der Feuerwehrbedarf, wenn möglich und gefördert, mit anderen Gemeinden ausgeschrieben, um höhere Fördersätze zu erhalten. Bei kleineren Beschaffungen wird, wenn der Preis nach Prüfung als günstig anzusehen ist, auf eine mit Personalkosten verbundene eigene Ausschreibung verzichtet und z.B. das Shop-Angebot der GMSH genutzt.

**Erläuterungen zu Investitionen im Haushalt der Gemeinde Flintbek
für das Haushaltsjahr 2021**

E = Einzahlung, A = Auszahlung, VE = Verpflichtungsermächtigung

Wesentliche Investitionen (ab 20.000 €):

<u>21820.0730000 Schule am Eiderwald</u> Erwerb von Hepa-Luftfiltern für die Abschlussklassen und Lehrerzimmer zur Verbesserung der Hygienemaßnahmen	35.000	A
<u>21820.0891012 Schule am Eiderwald</u> Kosten Digitalpakt Schule im Jahr 2021	200.700	A
<u>36503.7851000 Kindertagesstätten</u> Umbau des ehemaligen Feuerwehrgerätehauses Voorde zur Schaffung von Kindergartenplätzen	520.000	A
<u>36503.6817000 Kindertagesstätten</u> Zuschuss zur Schaffung der o.g. Kindergartenplätze durch den Erschließungsvertrag des Neubaugebietes vom Investor	250.000	E
<u>51102.7818000 Städtebauförderung</u> Kosten der Städtebauförderung 2021 gem. KoFi	133.000	A
<u>53801.7851034 Kanalsanierungen RW</u> Sanierung der Kanäle der Straßen Freeweid, Am Wasserwerk, Altenkircher Straße, Rahmenkamp und Ragniter Weg	1.540.000	
<u>53801.7831070 Klärwerk</u> Umbau von 8x Pumpstationen auf Fernwirktechnik, Umbau der Pumpstation Mühlenkampsredder, Erneuerung Rührwerke usw.	110.500	
<u>53802.7852000 Kanalsanierung SW</u> Sanierung Schmutzwasserkanal an der K-15	160.000	
<u>54101.7852000 Rad-/Gehwege</u> Sanierung Rad-/Gehweg im Eiderkamp	40.000	
Alle weiteren Änderungen sind dem Investitionsplan zu entnehmen und beim entsprechenden Produktkonto jeweils mit einem kurzen Erläuterungstext versehen.		

Gemeinde: 01 Gemeinde Flintbek

Ertrags- und Aufwandsarten			Ergebnis des Vorjahres	Ansatz des Vorjahres	Ansatz des Haushaltsjahres	Planung Haushaltsjahr + 1	Planung Haushaltsjahr + 2	Planung Haushaltsjahr + 3
			2019	2020	2021	2022	2023	2024
1	2	3	in EUR	in EUR	in EUR	in EUR	in EUR	in EUR
40	1	Steuern und ähnliche Abgaben	8.182.989,06	10.193.100	7.753.100	7.919.500	8.130.500	8.349.400
		4011000 Grundsteuer A	32.204,64	41.800	38.300	38.300	38.300	38.300
		4012000 Grundsteuer B	874.058,32	1.150.000	1.150.000	1.161.500	1.173.000	1.184.500
		4013000 Gewerbesteuer	2.131.355,82	3.900.000	1.800.000	1.800.000	1.800.000	1.800.000
		4021000 Gemeindeanteil an der Einkommensteuer	4.174.719,00	4.140.200	3.831.700	4.023.300	4.214.900	4.406.500
		4022000 Gemeindeanteil an der Umsatzsteuer	409.171,00	363.300	395.300	347.900	355.800	371.600
		4031000 Vergnügungssteuer	146.056,78	140.000	110.000	132.000	132.000	132.000
		4032000 Hundesteuer	50.287,50	50.000	50.000	50.000	50.000	50.000
		4051000 Leistungen nach dem Familienleistungsausgleich	365.136,00	407.800	377.800	366.500	366.500	366.500
41	2	+ Zuwendungen und allgemeine Umlagen	2.596.688,08	2.564.800	2.026.700	2.029.700	2.029.300	2.029.300
		4111000 Schlüsselzuweisungen	1.646.580,00	1.689.200	1.584.700	1.584.700	1.584.700	1.584.700
		4112000 Schlüsselzuweisungen an die Zentralen Orte zum Ausgleich übergemeindlicher Aufgaben	201.672,00	210.400	206.800	206.800	206.800	206.800
		4131000 Allgemeine Zuweisungen Land	61.509,22	0	0	0	0	0
		4141000 Zuweisungen und Zuschüsse für lfd. Zwecke Land	483.440,88	481.000	36.000	30.000	30.000	30.000
		4142000 Zuweisungen und Zuschüsse für lfd. Zwecke Gemeinden (GV)	103.978,19	87.000	101.500	101.500	101.500	101.500
		4147000 Zuweisungen und Zuschüsse für lfd. Zwecke private Unternehmen	3.361,25	400	400	400	400	400
		4148000 Zuweisungen und Zuschüsse für lfd. Zwecke übrige Bereiche	13.470,09	13.600	13.600	13.600	13.600	13.600
		4161000 Erträge aus der Auflösung von Sonderposten aus Zuschüssen	7.281,26	6.200	6.200	1.200	1.200	1.200
		4162000 Erträge aus der Auflösung von Sonderposten aus Zuweisungen	75.395,19	77.000	77.500	91.500	91.100	91.100
42	3	+ sonstige Transfererträge	0,00	0	0	0	0	0
43	4	+ öffentlich-rechtliche Leistungsentgelte	1.979.216,56	1.886.300	1.855.700	1.809.400	1.804.400	1.808.600
		4321000 Benutzungsgebühren und ähnliche Entgelte	1.719.919,17	1.718.800	1.664.600	1.618.300	1.613.300	1.617.500
		4321001 Benutzungsgebühr 1	233.160,51	161.400	185.000	185.000	185.000	185.000
		4371000 Erträge aus der Auflösung von Sonderposten für Beiträge	6.148,87	6.100	6.100	6.100	6.100	6.100
		4381000 Erträge aus der Auflösung von Sonderposten für den Gebührenaussgleich	19.988,01	0	0	0	0	0
441 442 446	5	+ privatrechtliche Leistungsentgelte	299.422,82	220.400	212.800	213.200	213.200	213.200
		4411000 Mieten und Pachten	70.209,47	68.400	68.300	68.300	68.300	68.300
		4411010 Mieten und Pacht 10	39.257,27	45.200	47.700	47.700	47.700	47.700
		4421000 Erträge aus dem Verkauf von Vorräten	513,92	500	500	500	500	500
		4461000 Sonstige privatrechtliche Leistungsentgelte	6.437,32	6.000	6.000	6.000	6.000	6.000
		4461001 Sonstige privatrechtliche Leistungsentgelt 1	61.575,18	58.000	61.000	61.000	61.000	61.000
		4462000 Sonstige privatrechtliche Leistungsentgelte	121.429,66	42.300	29.300	29.700	29.700	29.700
448	6	+ Kostenerstattungen und Kostenumlagen	2.897.255,65	3.482.600	5.931.800	5.618.500	5.618.500	5.618.500
		4481000 Erträge aus Kostenerstattungen, Kostenumlagen Land	19.000,00	86.800	2.826.300	2.826.300	2.826.300	2.826.300
		4482000 Erträge aus Kostenerstattungen, Kostenumlagen Gemeinden (GV)	2.761.994,95	3.042.200	2.766.900	2.726.200	2.726.200	2.726.200
		4484000 Erträge aus Kostenerstattungen, Kostenumlagen sonstiger öffentl. Bereich	4.152,00	0	0	0	0	0
		4488000 Erträge aus Kostenerstattungen, Kostenumlagen übrige Bereiche	112.108,70	353.600	338.600	66.000	66.000	66.000
45	7	+ sonstige ordentliche Erträge	932.717,66	496.200	502.600	418.800	416.800	416.800
		4511000 Konzessionsabgaben	266.718,24	257.500	253.300	253.300	253.300	253.300

Gemeinde: 01 Gemeinde Flintbek

Ertrags- und Aufwandsarten			Ergebnis des Vorjahres	Ansatz des Vorjahres	Ansatz des Haushaltsjahres	Planung Haushaltsjahr + 1	Planung Haushaltsjahr + 2	Planung Haushaltsjahr + 3
			2019	2020	2021	2022	2023	2024
			in EUR	in EUR	in EUR	in EUR	in EUR	in EUR
1	2	3	4	5	6	7	8	9
		4541000 Erträge aus der Veräußerung von Grundstücken und Gebäuden	447.350,76	0	0	0	0	0
		4542000 Erträge aus der Veräußerung von beweglichen Sachen des Anlagevermögens oberhalb der Wertgrenze i.H.v. 1.000 Euro	9.083,19	0	0	0	0	0
		4543000 Erträge aus der Veräußerung von beweglichen Sachen des Anlagevermögens oberhalb der Wertgrenze i.H.v. 150 Euro und unterhalb der Wertgrenze i.H.v. 1.000 €	-6,14	0	0	0	0	0
		4561000 Bußgelder	5.343,00	3.000	5.000	5.000	5.000	5.000
		4562100 Mahngebühren	6.190,00	2.000	4.000	4.000	4.000	4.000
		4562200 Vollstreckungsgebühren	35,00	2.000	4.000	4.000	4.000	4.000
		4562300 Versandgebühren	1,10	0	100	100	100	100
		4562400 Säumniszuschläge	13.007,00	2.000	6.000	6.000	6.000	6.000
		4562500 Verspätungszuschläge	200,00	500	500	500	500	500
		4562600 Stundungszinsen	-135,00	500	500	500	500	500
		4562700 Aussetzungszinsen	0,00	100	0	0	0	0
		4562800 Rücklastschriftgebühren	299,00	300	300	300	300	300
		4565100 Hinterziehungszinsen	0,00	100	0	0	0	0
		4565200 Nachzahlungszinsen	1.148,00	5.000	5.000	5.000	5.000	5.000
		4573000 Erträge aus der Auflösung von sonstigen Sonderposten	152.900,62	151.200	151.200	140.100	138.100	138.100
		4581272 Erträge aus Zuschreibungen von Gewerbesteuer	790,50	0	0	0	0	0
		4581292 Erträge aus Zuschreibungen von Forderungen aus sonstigen ordentlichen Erträgen	70,50	0	0	0	0	0
		4582110 Erträge aus der Auflösung oder Herabsetzung der Pensionsrückstellung	27.293,00	68.700	71.300	0	0	0
		4582120 Erträge aus der Auflösung oder Herabsetzung der Beihilferückstellung	1.730,38	3.300	1.400	0	0	0
		4583230 Erträge aus der Auflösung von Einzelwertberichtigungen auf Forderungen aus Verwaltungsgebühren	529,57	0	0	0	0	0
		4583251 Erträge aus der Auflösung von Einzelwertberichtigungen auf Forderungen aus Benutzungsgebühr 1	168,94	0	0	0	0	0
471	8	+ aktivierte Eigenleistungen	0,00	0	0	0	0	0
472	9	+/- Bestandsveränderungen	0,00	0	0	0	0	0
	10	= ordentliche Erträge	16.888.289,83	18.843.400	18.282.700	18.009.100	18.212.700	18.435.800
50	11	Personalaufwendungen	4.864.295,02	5.015.000	5.153.600	5.058.300	5.136.300	5.209.900
		5011000 Beamtinnen und Beamte	252.087,12	256.300	262.700	258.900	262.800	266.600
		5012000 Arbeitnehmerinnen und Arbeitnehmer	3.323.244,97	3.488.700	3.632.700	3.638.800	3.692.700	3.747.000
		5019000 Sonstige Beschäftigte	90.026,75	45.400	45.400	44.800	44.800	44.800
		5021000 Beiträge zu Versorgungskassen für Beamte/Beamtinnen	158.413,88	137.100	81.200	80.500	81.800	83.000
		5022000 Beiträge zu Versorgungskassen Arbeitnehmer/-inn	226.059,82	229.100	229.900	232.500	236.100	239.400
		5032000 Beiträge zur gesetzlichen Sozialversicherung für Arbeitnehmer/-innen	675.728,92	730.300	744.200	750.700	761.900	772.900
		5041000 Beihilfen und Unterstützungsleistungen und dgl. für Beschäftigte	44.797,06	71.300	74.200	52.100	56.200	56.200
		5051000 Zuführungen zu Pensionsrückstellungen nach beamtenrechtl. Vorschriften	88.336,00	54.200	81.600	0	0	0
		5061000 Zuführungen zur Beihilferückstellung für Beschäfti	5.600,50	2.600	1.700	0	0	0
51	12	+ Versorgungsaufwendungen	0,00	0	0	0	0	0
52	13	+ Aufwendungen für Sach- und Dienstleistungen	2.391.263,29	3.123.700	3.054.400	2.923.900	2.864.900	2.864.900

Gemeinde: 01 Gemeinde Flintbek

Ertrags- und Aufwandsarten			Ergebnis des Vorjahres	Ansatz des Vorjahres	Ansatz des Haushaltsjahres	Planung Haushaltsjahr + 1	Planung Haushaltsjahr + 2	Planung Haushaltsjahr + 3
			2019	2020	2021	2022	2023	2024
			in EUR	in EUR	in EUR	in EUR	in EUR	in EUR
1	2	3	4	5	6	7	8	9
		5211000 Unterhaltung der Grundstücke und baulichen Anla	126.271,58	419.300	492.800	494.800	447.800	447.800
		5221000 Unterhaltung des sonstigen unbeweglichen Vermögens	536.494,88	959.000	797.000	697.400	697.400	697.400
		5221100 Unterhaltung des sonstigen unbeweglichen Vermögens - Verkehrszeichen u. ähnl.	3.370,60	3.000	3.000	3.000	3.000	3.000
		5231000 Mieten und Pachten	180.333,64	121.500	91.400	91.400	91.400	91.400
		5232000 Leasing	11.089,92	22.200	22.200	22.200	22.200	22.200
		5241000 Bewirtschaftung der Grundstücke, baulichen Anlagen usw..	439.733,80	449.900	484.700	470.200	470.200	470.200
		5241100 Bewirtschaftung d. Grundst., Energie, Strom, Gas, Wasser	411.408,93	407.600	428.000	423.500	423.500	423.500
		5251000 Haltung von Fahrzeugen	86.284,78	68.700	78.200	75.200	75.200	75.200
		5261000 Dienst- und Schutzkleidung, persönliche Ausrüstungsgegenstände	12.176,54	40.600	43.000	26.500	26.500	26.500
		5262000 Aus- und Fortbildung, Umschulung	71.042,51	75.700	68.500	51.900	51.900	51.900
		5271000 Besondere Verwaltungs- und Betriebsaufwendung	222.428,23	249.800	244.700	240.900	240.900	240.900
		5271100 Besondere Verwaltungs- und Betriebsaufwendung	67.526,30	58.000	61.000	61.000	61.000	61.000
		5291000 Aufwendungen für sonstige Dienstleistungen	135.150,09	148.800	153.900	165.900	153.900	153.900
		5291100 Aufwendungen für sonstige Dienstleistung - NaWi Projekt	87.459,75	97.600	84.000	98.000	98.000	98.000
		5291200 Aufwendungen für sonstige Dienstleistungen - Schulsozialarbeit	491,74	2.000	2.000	2.000	2.000	2.000
57	14	+ bilanzielle Abschreibungen	1.368.165,18	1.297.000	1.298.100	1.139.000	1.068.800	1.068.700
		5711010 Abschreibungen auf immaterielle Vermögensgegenstände	13.732,82	11.100	11.100	4.900	0	0
		5711030 Abschreibungen auf bebaute Grundstücke und grundstücksgleiche Rechte	444.120,19	437.500	437.500	401.700	401.700	401.700
		5711040 Abschreibungen auf Infrastrukturvermögen	560.232,47	551.500	551.500	504.400	494.100	494.100
		5711060 Abschreibungen auf Kunstgegenstände, Kulturdenkmäler	6.688,43	6.800	6.800	6.800	6.600	6.600
		5711070 Abschreibungen auf Maschinen und technische Anlagen, Fahrzeuge	235.223,10	206.800	206.900	163.600	124.500	124.500
		5711080 Abschreibungen auf Betriebs- und Geschäftsausstattung	85.074,13	71.200	72.200	45.500	29.800	29.700
		5731230 Abschreibungen auf Forderungen aus Verwaltungsgebühren	529,57	0	0	0	0	0
		5731250 Abschreibungen auf Forderungen aus Benutzungsgebühren	490,57	0	0	0	0	0
		5731251 Abschreibungen auf Forderungen aus Benutzungsgebühr 1	-440,74	0	0	0	0	0
		5731271 Abschreibungen auf Forderungen aus Grundsteuer	0,75	0	0	0	0	0
		5731272 Abschreibungen auf Forderungen aus Gewerbeste	0,52	0	0	0	0	0
		5731276 Abschreibungen auf Forderungen aus Hundesteue	0,98	0	0	0	0	0
		5731288 Abschreibungen auf Forderungen aus Zuweisungen und Zuschüsse für laufende Zwecke	-67,46	0	0	0	0	0
		5731292 Abschreibungen auf Forderungen aus sonstigen ordentlichen Erträgen	3.992,12	0	0	0	0	0
		5731640 Abschreibungen auf Forderungen aus Mieten und Pachten	510,00	0	0	0	0	0
		5731660 Abschreibungen auf Forderungen aus sonstigem privatrechtllichem Leistungsentgelten	5.992,41	0	0	0	0	0

Gemeinde: 01 Gemeinde Flintbek

Ertrags- und Aufwandsarten			Ergebnis des Vorjahres	Ansatz des Vorjahres	Ansatz des Haushaltsjahres	Planung Haushaltsjahr + 1	Planung Haushaltsjahr + 2	Planung Haushaltsjahr + 3
			2019	2020	2021	2022	2023	2024
			in EUR	in EUR	in EUR	in EUR	in EUR	in EUR
1	2	3	4	5	6	7	8	9
		5741000 Abschreibungen auf geleistete Zuwendungen (aktive Rechnungsabgrenzung)	12.085,32	12.100	12.100	12.100	12.100	12.100
53	15	+ Transferaufwendungen	5.746.878,05	6.423.800	7.743.900	7.728.900	7.728.900	7.728.900
		5313000 Zuweisungen und Zuschüsse für lfd. Zwecke Zweckverbände	11.949,64	12.700	12.700	12.700	12.700	12.700
		5318000 Zuweisungen und Zuschüsse für lfd. Zwecke übrige Bereiche	958.797,32	1.152.000	2.961.500	2.946.500	2.946.500	2.946.500
		5341000 Gewerbesteuerumlage	281.692,00	390.000	160.000	160.000	160.000	160.000
		5372100 Allgem. Umlagen an Gem. - Kreisumlage	2.604.185,04	2.693.000	2.533.800	2.533.800	2.533.800	2.533.800
		5372200 Allgem. Umlagen an Gem. - Amtsumlage	1.890.254,05	2.176.100	2.075.900	2.075.900	2.075.900	2.075.900
54	16	+ sonstige ordentliche Aufwendungen	1.778.044,39	2.010.600	2.195.200	1.752.200	1.902.200	1.501.200
		5411000 Sonstige Personal- und Versorgungsaufwendungen	3.277,90	3.000	500	3.000	3.000	3.000
		5421000 Inanspruchnahme von Rechten und Diensten-Aufwendungen für ehrenamtliche und sonstige Tätigkeiten	89.850,31	84.100	85.400	85.400	85.400	84.400
		5429000 Inanspruchnahme von Rechten und Diensten-sonstige Aufwendungen	103.895,68	113.700	113.700	113.700	113.700	113.700
		5429001 Verfügungsmittel	923,09	1.000	1.000	1.000	1.000	1.000
		5431000 Geschäftsaufwendungen	552.261,68	812.600	1.015.000	571.500	721.500	321.500
		5441000 Steuern, Versicherungen, Schadensfälle	132.817,46	132.700	134.000	134.000	134.000	134.000
		5451000 Erstattungen von Aufwendungen von Dritten aus lfd. Verwaltungstätigkeit Land	42.437,00	52.000	48.600	48.600	48.600	48.600
		5452000 Erstattungen von Aufwendungen von Dritten aus lfd. Verwaltungstätigkeit Gemeinden (GV)	739.608,86	808.500	794.000	792.000	792.000	792.000
		5471000 Wertveränderung bei Sachanlagen	16.027,51	0	0	0	0	0
		5473250 Aufwendungen aus Einzelwertberichtigungen auf Forderungen aus Benutzungsgebühren	1.797,61	0	0	0	0	0
		5473271 Aufwendungen aus Einzelwertberichtigungen auf Forderungen aus Grundsteuer B	5.297,10	0	0	0	0	0
		5473272 Aufwendungen aus Einzelwertberichtigungen auf Forderungen aus Gewerbesteuer	43.280,95	0	0	0	0	0
		5473276 Aufwendungen aus Einzelwertberichtigungen auf Forderungen aus Hundesteuer	1.625,00	0	0	0	0	0
		5473292 Aufwendungen aus Einzelwertberichtigungen auf Forderungen aus sonstigen ordentlichen Erträgen	9.114,50	0	0	0	0	0
		5473640 Aufwendungen aus Einzelwertberichtigungen auf Forderungen aus Mieten und Pachten	5.840,00	0	0	0	0	0
		5473660 Aufwendungen aus Einzelwertberichtigungen auf Forderungen aus sonstigem privatrechtlichem Leistungsentgelten	6.981,74	0	0	0	0	0
		5482100 Erstattungsinsen	23.008,00	3.000	3.000	3.000	3.000	3.000
	17	= Ordentliche Aufwendungen (= Zeilen 11 bis 16)	16.148.645,93	17.870.100	19.445.200	18.602.300	18.701.100	18.373.600
	18	= Ergebnis der laufenden Verwaltungstätigkeit (= Zeilen 10 / 17)	739.643,90	973.300	-1.162.500	-593.200	-488.400	62.200
46	19	+ Finanzerträge	2,21	500	0	0	0	0
		4617000 Zinserträge Kreditinstitute	2,21	500	0	0	0	0
55	20	- Zinsen und sonstige Finanzaufwendungen	168.435,87	178.000	158.300	158.000	157.900	157.800
		5511000 Zinsaufwendungen an das Land	1.660,73	1.300	800	500	400	300
		5517000 Zinsaufwendungen an Kreditinstitute	166.775,14	176.700	157.500	157.500	157.500	157.500
	21	= Finanzergebnis (= Zeilen 19 und 20)	-168.433,66	-177.500	-158.300	-158.000	-157.900	-157.800
	22	= ordentliches Ergebnis (= Zeilen 18 und 21)	571.210,24	795.800	-1.320.800	-751.200	-646.300	-95.600
49	23	+ außerordentliche Erträge	0,00	0	0	0	0	0
59	24	- außerordentliche Aufwendungen	0,00	68.000	0	0	0	0
		5911000 Außerordentliche Aufwendungen	0,00	68.000	0	0	0	0
	25	= außerordentliches Ergebnis (= Zeilen 23 und 24)	0,00	-68.000	0	0	0	0

Gemeinde: 01 Gemeinde Flintbek

Ertrags- und Aufwandsarten			Ergebnis des Vorjahres	Ansatz des Vorjahres	Ansatz des Haushaltsjahres	Planung Haushaltsjahr + 1	Planung Haushaltsjahr + 2	Planung Haushaltsjahr + 3
			2019	2020	2021	2022	2023	2024
			in EUR	in EUR	in EUR	in EUR	in EUR	in EUR
1	2	3	4	5	6	7	8	9
	26	= Jahresergebnis (= Zeilen 22 und 25)	571.210,24	727.800	-1.320.800	-751.200	-646.300	-95.600
		Nachrichtlich:						
		Erträge und Aufwendungen aus internen Leistungsbeziehungen						
	48	+ Erträge aus internen Leistungsbeziehungen	669.130,83	602.900	602.900	602.400	602.400	602.400
		<i>4811000 Erträge aus internen Leistungsbeziehungen</i>	<i>669.130,83</i>	<i>602.900</i>	<i>602.900</i>	<i>602.400</i>	<i>602.400</i>	<i>602.400</i>
	58	- Aufwendungen aus internen Leistungsbeziehungen	669.130,83	602.900	602.900	602.400	602.400	602.400
		<i>5811000 Aufwendungen aus internen Leistungsbeziehungen</i>	<i>669.130,83</i>	<i>602.900</i>	<i>602.900</i>	<i>602.400</i>	<i>602.400</i>	<i>602.400</i>
		= Ergebnis aus internen Leistungsbeziehungen	0,00	0	0	0	0	0

*** Ende der Liste "Ergebnisplan" ***

Gemeinde: 01 Gemeinde Flintbek

Ein- und Auszahlungsarten			Ergebnis des Vorjahres	Ansatz des Vorjahres	Ansatz des Haushaltsjahres	Planung Haushaltsjahr + 1	Planung Haushaltsjahr + 2	Planung Haushaltsjahr + 3
			2019	2020	2021	2022	2023	2024
			in EUR	in EUR	in EUR	in EUR	in EUR	in EUR
1	2	3	4	5	6	7	8	9
60	1	+ Steuern und ähnliche Abgaben	7.463.591,61	10.193.100	7.753.100	7.919.500	8.130.500	8.349.400
		6011000 Grundsteuer A	27.649,57	41.800	38.300	38.300	38.300	38.300
		6012000 Grundsteuer B	862.794,52	1.150.000	1.150.000	1.161.500	1.173.000	1.184.500
		6013000 Gewerbesteuer	1.505.933,36	3.900.000	1.800.000	1.800.000	1.800.000	1.800.000
		6021000 Gemeindeanteil an der Einkommensteuer	4.070.006,00	4.140.200	3.831.700	4.023.300	4.214.900	4.406.500
		6022000 Gemeindeanteil an der Umsatzsteuer	409.171,00	363.300	395.300	347.900	355.800	371.600
		6031000 Vergnügungssteuer	146.056,78	140.000	110.000	132.000	132.000	132.000
		6032000 Hundesteuer	48.910,38	50.000	50.000	50.000	50.000	50.000
		6051000 Leistungen nach dem Familienleistungsausgleich	393.070,00	407.800	377.800	366.500	366.500	366.500
61	2	+ Zuwendungen und allgemeine Umlagen	2.669.000,93	2.481.600	1.943.000	1.937.000	1.937.000	1.937.000
		6111000 Schlüsselzuweisungen	1.979.298,00	1.899.600	1.791.500	1.791.500	1.791.500	1.791.500
		6131000 Sonstige allgemeine Zuweisungen Land	61.509,22	0	0	0	0	0
		6132000 Sonstige allgemeine Zuweisungen Gemeinden (G	16.185,00	0	0	0	0	0
		6141000 Zuweisungen und Zuschüsse für laufende Zwecke vom Land	487.897,55	481.000	36.000	30.000	30.000	30.000
		6142000 Zuweisungen und Zuschüsse für laufende Zwecke von Gemeinden (GV)	107.279,82	87.000	101.500	101.500	101.500	101.500
		6147000 Zuweisungen und Zuschüsse für laufende Zwecke von privaten Unternehmen	3.361,25	400	400	400	400	400
		6148000 Zuweisungen und Zuschüsse für laufende Zwecke von übrigen Bereichen	13.470,09	13.600	13.600	13.600	13.600	13.600
62	3	+ Sonstige Transfereinzahlungen	0,00	0	0	0	0	0
63	4	+ Öffentlich-rechtliche Leistungsentgelte	1.827.162,20	1.880.200	1.849.600	1.803.300	1.798.300	1.802.500
		6321000 Benutzungsgebühren und ähnliche Entgelte	1.666.881,65	1.718.800	1.664.600	1.618.300	1.613.300	1.617.500
		6321001 Unterkunftsgebühren	160.280,55	161.400	185.000	185.000	185.000	185.000
641 642 646	5	+ Privatrechtliche Leistungsentgelte	253.043,05	220.400	212.800	213.200	213.200	213.200
		6411000 Mieten und Pachten	70.323,56	68.400	68.300	68.300	68.300	68.300
		6411010 Mieten und Pacht 10	0,00	45.200	47.700	47.700	47.700	47.700
		6421000 Erträge aus dem Verkauf von Vorräten	702,22	500	500	500	500	500
		6461000 Sonstige privatrechtliche Leistungsentgelte	120.302,59	48.300	35.300	35.700	35.700	35.700
		6461001 Sonstige privatrechtliche Leistungsentgelt 1	61.714,68	58.000	61.000	61.000	61.000	61.000
648	6	+ Kostenerstattungen und Kostenumlagen	2.806.690,49	3.482.600	5.931.800	5.618.500	5.618.500	5.618.500
		6481000 Einzahlungen aus Kostenerstattungen, Kostenumlagen Land	19.000,00	86.800	2.826.300	2.826.300	2.826.300	2.826.300
		6482000 Einzahlungen aus Kostenerstattungen, Kostenumlagen Gemeinden (GV)	2.669.738,45	3.042.200	2.766.900	2.726.200	2.726.200	2.726.200
		6484000 Einzahlungen aus Kostenerstattungen, Kostenumlagen sonstiger öffentlicher Bereich	5.812,80	0	0	0	0	0
		6487000 Einzahlungen aus Kostenerstattungen, Kostenumlagen private Unternehmen	150,27	0	0	0	0	0
		6488000 Einzahlungen aus Kostenerstattungen, Kostenumlagen übrige Bereiche	111.988,97	353.600	338.600	66.000	66.000	66.000
65	7	+ Sonstige Einzahlungen	275.812,88	273.000	278.700	278.700	278.700	278.700
		6511000 Konzessionsabgaben	261.152,68	257.500	253.300	253.300	253.300	253.300
		6561000 Bußgelder	5.370,00	3.000	5.000	5.000	5.000	5.000
		6562100 Mahngebühren	3.013,14	2.000	4.000	4.000	4.000	4.000
		6562200 Vollstreckungsgebühren	825,82	2.000	4.000	4.000	4.000	4.000
		6562300 Versandgebühren	0,05	0	100	100	100	100
		6562400 Säumniszuschläge	3.498,19	2.000	6.000	6.000	6.000	6.000

Gemeinde: 01 Gemeinde Flintbek

Ein- und Auszahlungsarten			Ergebnis des Vorjahres	Ansatz des Vorjahres	Ansatz des Haushaltsjahres	Planung Haushaltsjahr + 1	Planung Haushaltsjahr + 2	Planung Haushaltsjahr + 3	
			2019	2020	2021	2022	2023	2024	
			in EUR	in EUR	in EUR	in EUR	in EUR	in EUR	
1	2	3	4	5	6	7	8	9	
		6562500 Verspätungszuschläge	365,00	500	500	500	500	500	500
		6562600 Stundungszinsen	-77,00	500	500	500	500	500	500
		6562700 Aussetzungszinsen	0,00	100	0	0	0	0	0
		6562800 Rücklastschriftgebühren	226,00	300	300	300	300	300	300
		6565100 Hinterziehungszinsen	0,00	100	0	0	0	0	0
		6565200 Nachzahlungszinsen	1.439,00	5.000	5.000	5.000	5.000	5.000	5.000
66	8	+ Zinsen und sonstige Finanzeinzahlungen	2,21	500	0	0	0	0	0
		6617000 Zinseinzahlungen Kreditinstitute	2,21	500	0	0	0	0	0
	9	= Einzahlungen aus lfd. Verwaltungstätigkeit	15.295.303,37	18.531.400	17.969.000	17.770.200	17.976.200	18.199.300	
70	10	+ Personalauszahlungen	4.771.243,64	4.958.200	5.070.300	5.058.300	5.136.300	5.209.900	
		7011000 Dienstbezüge Beamte/-innen	252.972,24	256.300	262.700	258.900	262.800	266.600	
		7012000 Dienstbezüge Arbeitnehmer/-innen	3.323.244,97	3.488.700	3.632.700	3.638.800	3.692.700	3.747.000	
		7019000 Dienstbezüge Sonstige Beschäftigungsentgelte	90.026,75	45.400	45.400	44.800	44.800	44.800	
		7021000 Beiträge zu Versorgungskassen für Beamte/-innen	158.413,88	137.100	81.200	80.500	81.800	83.000	
		7022000 Beiträge zu Versorgungskassen Arbeitnehmer/-inn	226.059,82	229.100	229.900	232.500	236.100	239.400	
		7032000 Beiträge zur gesetzlichen Sozialversicherung Arbeitnehmer/-innen	675.728,92	730.300	744.200	750.700	761.900	772.900	
		7041000 Beihilfen, Unterstützungsleistungen und dgl. für Beschäftigte	44.797,06	71.300	74.200	52.100	56.200	56.200	
71	11	+ Versorgungsauszahlungen	0,00	0	0	0	0	0	
72	12	+ Auszahlungen für Sach- und Dienstleistungen	2.315.774,32	3.123.700	3.054.400	2.923.900	2.864.900	2.864.900	
		7211000 Auszahlungen für Unterhaltung der Grundstücke und baulichen Anlagen	121.449,69	419.300	492.800	494.800	447.800	447.800	
		7221000 Auszahlungen für Unterhaltung des sonstigen unbeweglichen Vermögens	559.116,41	962.000	800.000	700.400	700.400	700.400	
		7231000 Auszahlungen für Mieten und Pachten	180.206,81	121.500	91.400	91.400	91.400	91.400	
		7232000 Auszahlungen für Leasing	11.089,92	22.200	22.200	22.200	22.200	22.200	
		7241000 Auszahlungen für Bewirtschaftung der Grundstücke, baulichen Anlagen usw.	360.549,26	449.900	484.700	470.200	470.200	470.200	
		7241100 Auszahlungen f. Bewirtschaftungen d. Grundst., Energiekosten	381.092,96	407.600	428.000	423.500	423.500	423.500	
		7251000 Haltung von Fahrzeugen	87.704,54	68.700	78.200	75.200	75.200	75.200	
		7261000 Dienst- und Schutzbekleidung, persönliche Ausrüstungsgegenstände	23.951,77	40.600	43.000	26.500	26.500	26.500	
		7262000 Aus- und Fortbildung, Umschulung	72.436,98	75.700	68.500	51.900	51.900	51.900	
		7271000 Besondere Verwaltungs- und Betriebsauszahlung	224.847,25	249.800	244.700	240.900	240.900	240.900	
		7271100 Besondere Verwaltungs- und Betriebsauszahlung	61.353,63	58.000	61.000	61.000	61.000	61.000	
		7291000 Auszahlungen für sonstige Dienstleistungen	138.852,45	148.800	153.900	165.900	153.900	153.900	
		7291100 Auszahlungen für sonstige Dienstleistungen	92.291,95	97.600	84.000	98.000	98.000	98.000	
		7291200 Auszahlungen für sonstige Dienstleistungen	830,70	2.000	2.000	2.000	2.000	2.000	
75	13	+ Zinsen und sonstige Finanzauszahlungen	179.204,50	246.000	158.300	158.000	157.900	157.800	
		7511000 Zinsauszahlungen an das Land	1.660,73	1.300	800	500	400	300	
		7517000 Zinsauszahlungen an Kreditinstitute	177.543,77	176.700	157.500	157.500	157.500	157.500	
		7599000 Sonstige Finanzauszahlungen	0,00	68.000	0	0	0	0	
73	14	+ Transferauszahlungen	7.729.410,64	6.423.800	7.743.900	7.728.900	7.728.900	7.728.900	
		7313000 Auszahlungen für Zuweisungen und Zuschüsse für laufende Zwecke an Zweckverbände	12.112,67	12.700	12.700	12.700	12.700	12.700	
		7318000 Auszahlungen für Zuweisungen und Zuschüsse für laufende Zwecke an übrige Bereiche	935.416,58	1.152.000	2.961.500	2.946.500	2.946.500	2.946.500	
		7341000 Gewerbesteuerumlage	226.152,00	390.000	160.000	160.000	160.000	160.000	

Gemeinde: 01 Gemeinde Flintbek

Ein- und Auszahlungsarten			Ergebnis des Vorjahres	Ansatz des Vorjahres	Ansatz des Haushaltsjahres	Planung Haushaltsjahr + 1	Planung Haushaltsjahr + 2	Planung Haushaltsjahr + 3
			2019	2020	2021	2022	2023	2024
			in EUR	in EUR	in EUR	in EUR	in EUR	in EUR
1	2	3	4	5	6	7	8	9
		7372100 Allgem. Umlagen an Gem. - Kreisumlage	2.804.479,68	2.693.000	2.533.800	2.533.800	2.533.800	2.533.800
		7372200 Allgem. Umlagen an Gem. - Amtsumlage	3.751.249,71	2.176.100	2.075.900	2.075.900	2.075.900	2.075.900
74	15	+ Sonstige Auszahlungen	1.629.942,80	2.010.600	2.195.200	1.752.200	1.902.200	1.501.200
		7411000 Sonstige Personal- und Versorgungsauszahlungen	3.277,90	3.000	500	3.000	3.000	3.000
		7421000 Auszahlungen für ehrenamtliche und sonstige Tätigkeit	89.746,18	84.100	85.400	85.400	85.400	84.400
		7429000 Sonstige Auszahlungen für die Inanspruchnahme von Rechten und Diensten	112.495,49	114.700	114.700	114.700	114.700	114.700
		7431000 Geschäftsauszahlungen	539.773,46	812.600	1.015.000	571.500	721.500	321.500
		7441000 Steuern, Versicherungen, Schadensfälle	132.817,46	132.700	134.000	134.000	134.000	134.000
		7451000 Erstattung für Auszahlungen von Dritten aus laufender Verwaltungstätigkeit, Land	1.807,00	52.000	48.600	48.600	48.600	48.600
		7452000 Erstattung für Auszahlungen von Dritten aus laufender Verwaltungstätigkeit, Gemeinden (GV)	726.197,31	808.500	794.000	792.000	792.000	792.000
		7482100 Erstattungsinsen	23.828,00	3.000	3.000	3.000	3.000	3.000
	16	= Auszahlungen aus laufender Verwaltungstätigkeit (Zeilen 10 bis 15)	16.625.575,90	16.762.300	18.222.100	17.621.300	17.790.200	17.462.700
	17	= Saldo aus laufender Verwaltungstätigkeit (Zeilen 9 ./. 1)	-1.330.272,53	1.769.100	-253.100	148.900	186.000	736.600
681	18	+ Einzahlungen aus Zuweisungen und Zuschüssen für Investitionen und Investitionsfördermaßnahmen	177.621,97	100.800	259.000	246.000	9.000	9.000
		6811000 Investitionszuwendungen vom Land	154.505,53	91.800	0	237.000	0	0
		6812000 Investitionszuwendungen von Gemeinden (GV)	23.116,44	9.000	9.000	9.000	9.000	9.000
		6817000 Investitionszuwendungen von privaten Unternehmen	0,00	0	250.000	0	0	0
682	19	+ Einzahlungen aus der Veräußerung von Grundstücken und Gebäuden	481.665,82	16.800	0	0	0	0
		6821021 Einzahlungen aus der Veräußerung von Grünflächen	355.451,08	14.500	0	0	0	0
		6821023 Einzahlungen aus der Veräußerung von Wald, Forst	42.912,50	2.300	0	0	0	0
		6821029 Einzahlungen aus der Veräußerung von sonstigen unbebauten Grundstücken	18.204,28	0	0	0	0	0
		6821031 Einzahlungen aus der Veräußerung von Grund und Boden bei Wohnbauten	56.000,00	0	0	0	0	0
		6821041 Einzahlungen aus der Veräußerung von Grund und Boden des Infrastrukturvermögens	9.097,96	0	0	0	0	0
683	20	+ Einzahlungen aus der Veräußerung von beweglichem Anlagevermögen	29.410,64	0	0	0	0	0
		6831070 Einzahlungen aus der Veräußerung von Maschinen und technische Anlagen, Fahrzeuge	37.871,23	0	0	0	0	0
		6831080 Einzahlungen aus der Veräußerung von Betriebs- und Geschäftsausstattung	1.281,39	0	0	0	0	0
		6832000 Einzahlungen aus der Veräußerung bewegl. Sachen d. Anlagevermögens oberhalb d. Wertgrenze i.H.v. 150 Euro und unterhalb der Wertgrenze i.H.v. 1.000 Euro	-10.000,00	0	0	0	0	0
		6832079 Einzahlungen aus der Veräußerung von Sammelposten für Vermögensgegenstände des Anlagevermögens deren Anschaffungs- oder Herstellungskosten 150 Euro ohne Umsatzsteuer überschreiten, aber 1.000 Euro ohn	258,02	0	0	0	0	0
684	21	+ Einzahlungen aus der Veräußerung von Finanzanlagen	500,00	0	0	0	0	0
		6841000 Einzahlungen aus der Veräußerung von Finanzanlagen	500,00	0	0	0	0	0
685	22	+ Einzahlungen aus der Abwicklung von Baumaßnahmen	1.056,72	0	0	0	0	0
		6851044 Einzahlungen aus der Veräußerung von Entwässerungs- und Abwasserbeseitigungsanlagen	1.056,72	0	0	0	0	0

Gemeinde: 01 Gemeinde Flintbek

Ein- und Auszahlungsarten			Ergebnis des Vorjahres	Ansatz des Vorjahres	Ansatz des Haushaltsjahres	Planung Haushaltsjahr + 1	Planung Haushaltsjahr + 2	Planung Haushaltsjahr + 3
			2019	2020	2021	2022	2023	2024
			in EUR	in EUR	in EUR	in EUR	in EUR	in EUR
1	2	3	4	5	6	7	8	9
686	23	+ Einzahlungen aus Rückflüssen (für Investitionen und Investitionsfördermaßnahmen Dritter)	0,00	0	0	0	0	0
688	24	+ Einzahlungen aus Beiträgen u. ä. Entgelten <i>6881000 Beiträge und ähnliche Entgelte</i>	0,00 0,00	220.000 220.000	0 0	0 0	0 0	0 0
689	25	+ Sonstige Investitionseinzahlungen	0,00	0	0	0	0	0
	26	= Einzahlungen aus Investitionstätigkeit	690.255,15	337.600	259.000	246.000	9.000	9.000
781	27	+ Auszahlungen von Zuweisungen und Zuschüssen für Investitionen und Investitionsfördermaßnahmen <i>7811000 Zuweisungen und Zuschüsse für Investitionen und Investitionsfördermaßnahmen, Land</i> <i>7818000 Zuweisungen und Zuschüsse für Investitionen und Investitionsfördermaßnahmen, an übrige Bereiche</i>	6.103,90 0,00 6.103,90	67.500 0 67.500	142.500 3.900 138.600	336.000 0 336.000	0 0 0	120.000 0 120.000
782	28	+ Auszahlungen für den Erwerb von Grundstücken und Gebäuden <i>7821021 Auszahlungen für den Erwerb von Grünflächen</i> <i>7821022 Auszahlungen für den Erwerb von Ackerland</i> <i>7821041 Auszahlungen für den Erwerb von Grund und Boden des Infrastrukturvermögens</i>	59.058,08 52.936,95 5.864,73 256,40	6.500 6.500 0 0	0 0 0 0	0 0 0 0	0 0 0 0	0 0 0 0
783	29	+ Auszahlungen für den Erwerb von beweglichem Anlagevermögen <i>7831010 Auszahlungen für den Erwerb von immateriellen Vermögensgegenständen</i> <i>7831070 Auszahlungen für den Erwerb von Maschinen und technische Anlagen, Fahrzeugen</i> <i>7831080 Auszahlungen für den Erwerb von Betriebs- und Geschäftsausstattung</i> <i>7832079 Auszahlungen für den Erwerb von Sammelposten für Vermögensgegenstände des Anlagevermögens deren Anschaffungs- oder Herstellungskosten 150 Euro ohne Umsatzsteuer überschreiten, aber 1.000 Euro ohne Ums</i> <i>7832089 Auszahlungen für den Erwerb von Sammelposten für Vermögensgegenstände des Anlagevermögens deren Anschaffungs- oder Herstellungskosten 150 Euro ohne Umsatzsteuer überschreiten, aber 1.000 Euro ohne Ums</i>	211.100,39 0,00 129.777,92 34.802,47 17.445,04 29.074,96	202.800 900 24.600 53.600 23.300 100.400	482.700 1.500 185.400 18.600 23.400 253.800	173.100 0 145.500 0 1.200 26.400	27.600 0 0 0 1.200 26.400	127.600 0 100.000 0 1.200 26.400
784	30	+ Auszahlungen für den Erwerb von Finanzanlagen	0,00	0	0	0	0	0
785	31	+ Auszahlungen für Baumaßnahmen <i>7851000 Auszahlungen aus Hochbaumaßnahmen</i> <i>7851031 Auszahlungen für den Erwerb von Gebäude, Aufbauten und Betriebsvorrichtungen bei Wohnbauten</i> <i>7851032 Auszahlungen für den Erwerb von Gebäude, Aufbauten und Betriebsvorrichtungen bei Kinder-/Jugendeinrichtungen</i> <i>7851034 Auszahlungen für den Erwerb von Gebäude, Aufbauten und Betriebsvorrichtungen bei sonstigen Dienst-, Geschäfts- und Betriebsgebäuden</i> <i>7852000 Auszahlungen aus Tiefbaumaßnahmen</i> <i>7852044 Auszahlungen für den Erwerb von Entwässerungs- und Abwasserbeseitigungsanlagen</i> <i>7852045 Auszahlungen für den Erwerb von Straßennetz mit Wegen, Plätzen und Verkehrslenkungsanlagen</i> <i>7853000 Auszahlungen aus sonstigen Baumaßnahmen</i> <i>7853046 Auszahlungen für den Erwerb von Sonstige Bauten des Infrastrukturvermögens</i> <i>7854000 Auszahlungen aus sonstigen Baumaßnahmen (Maschinen und technische Anlagen, Fahrzeuge)</i>	738.994,83 380.656,17 24.852,55 0,00 17.823,62 178.991,71 41.822,88 89.214,54 0,00 1.433,36 4.200,00	5.809.800 4.807.300 21.000 0 0 905.000 12.500 14.000 50.000 0 0	2.326.200 520.000 36.800 2.900 0 1.740.000 13.500 13.000 0 0 0	945.800 45.800 0 0 0 675.000 225.000 0 0 0 0	400.000 0 0 0 0 175.000 225.000 0 0 0 0	400.000 0 0 0 0 175.000 225.000 0 0 0 0
786	32	+ Auszahlungen für die Gewährung von Ausleihungen (für Investitionen und Investitionsfördermaßnahmen Dritter)	0,00	0	0	0	0	0

Gemeinde: 01 Gemeinde Flintbek

Ein- und Auszahlungsarten			Ergebnis des Vorjahres	Ansatz des Vorjahres	Ansatz des Haushaltsjahres	Planung Haushaltsjahr + 1	Planung Haushaltsjahr + 2	Planung Haushaltsjahr + 3
			2019	2020	2021	2022	2023	2024
			in EUR	in EUR	in EUR	in EUR	in EUR	in EUR
1	2	3	4	5	6	7	8	9
787	33	+ Sonstige Investitionsauszahlungen	0,00	0	0	0	0	0
	34	= Auszahlungen aus Investitionstätigkeit (Zeilen 27 bis	1.015.257,20	6.086.600	2.951.400	1.454.900	427.600	647.600
	35	= Saldo aus Investitionstätigkeit (Zeilen 26 ./ 34)	-325.002,05	-5.749.000	-2.692.400	-1.208.900	-418.600	-638.600
672	35a	+ Einzahlungen aus fremden Finanzmitteln	5.926,82	0	0	0	0	0
		6721101 Einzahlungen aus Verschiedene Vorschüsse	50,00	0	0	0	0	0
		6721301 Einzahlungen aus Sicherheitsbeträge Bauvorhabe	121,50	0	0	0	0	0
		6721302 Einzahlungen aus Architekten- und Ingenieurgebühren	906,94	0	0	0	0	0
		6721305 Einzahlungen aus Seniorenwohnanlage	4.848,38	0	0	0	0	0
772	35b	- Auszahlungen aus fremden Finanzmitteln	29.940,42	0	0	0	0	0
		7721101 Auszahlungen aus Verschiedene Vorschüsse	5.169,32	0	0	0	0	0
		7721301 Auszahlungen aus Sicherheitsbeträge Bauvorhabe	19.922,72	0	0	0	0	0
		7721305 Auszahlungen aus Seniorenwohnanlage	4.848,38	0	0	0	0	0
	35c	= Saldo aus fremden Finanzmitteln	-24.013,60	0	0	0	0	0
	36	= Finanzmittelüberschuss/-fehlbetrag (Zeilen 17, 35 und 35c)	-1.679.288,18	-3.979.900	-2.945.500	-1.060.000	-232.600	98.000
692	37	+ Aufnahme von Krediten für Investitionen und Investitionsförderungsmaßnahmen	350.000,00	3.005.500	2.491.700	0	0	0
		6927310 Kreditaufnahmen f. Investitionen und Investitionsförderungsmaßnahmen Kreditinstitute Laufzeit (mehr als 5 Jahre), Euro-Währung	350.000,00	3.005.500	2.491.700	0	0	0
695	38	+ Einzahlungen aus Rückflüssen von Darlehen aus der Anlage liquider Mittel	0,00	0	0	0	0	0
792	39	- Tilgung von Krediten für Investitionen und Investitionsfördermaßnahmen	804.170,02	844.400	946.800	957.900	959.100	960.300
		7921350 Tilgung von Krediten für Investitionen und Investitionsförderungsmaßnahmen Land Laufzeit (mehr als 5 Jahre) ordentliche Tilgung	10.052,76	38.800	39.000	39.200	39.400	39.600
		7922350 Tilgung von Krediten für Investitionen und Investitionsförderungsmaßnahmen Gemeinden (GV) Laufzeit (mehr als 5 Jahre) ordentliche Tilgung	0,00	1.700	1.700	1.700	1.700	1.700
		7927350 Tilgung von Krediten für Investitionen und Investitionsförderungsmaßnahmen Kreditinstitute Laufzeit (mehr als 5 Jahre) ordentliche Tilgung	794.117,26	803.900	906.100	917.000	918.000	919.000
795	40	- Auszahlungen aus der Gewährung von Darlehen zur Anlage liquider Mittel	0,00	0	0	0	0	0
	41	= Saldo aus Finanzierungstätigkeit	-454.170,02	2.161.100	1.544.900	-957.900	-959.100	-960.300
	42	= Änderung des Bestandes an eigenen Finanzmitteln (Zeilen 36 und 41)	-2.133.458,20	-1.818.800	-1.400.600	-2.017.900	-1.191.700	-862.300
	43	+ Anfangsbestand an bereinigten Geldbeständen	-396.856,45	-226.143	-2.044.943	-3.445.543	-5.463.443	-6.655.143
	44	= Bereinigte Geldbestände (Zeilen 42 und 43)	-2.530.314,65	-2.044.943	-3.445.543	-5.463.443	-6.655.143	-7.517.443

*** Ende der Liste "Finanzplan" ***

Gemeinde: 01 Gemeinde Flintbek

Hauptproduktbereich	1	Zentrale Verwaltung
Produktbereich	11	Innere Verwaltung
Produktgruppe	111	Verwaltungssteuerung und -Service
Produkt	11101	Gemeindeorgane

Ertrags- und Aufwandsarten			Ergebnis des Vorjahres	Ansatz des Vorjahres	Ansatz des Haushaltsjahres	Planung Haushaltsjahr + 1	Planung Haushaltsjahr + 2	Planung Haushaltsjahr + 3
			2019	2020	2021	2022	2023	2024
			in EUR	in EUR	in EUR	in EUR	in EUR	in EUR
1	2	3	4	5	6	7	8	9
40	1	Steuern und ähnliche Abgaben	0,00	0	0	0	0	0
41	2	+ Zuwendungen und allgemeine Umlagen	261,87	0	0	0	0	0
		4148000 Zuweisungen und Zuschüsse für lfd. Zwecke, Spenden) u.a. Spenden, Seniorenbeirat u.a.	261,87	0	0	0	0	0
42	3	+ sonstige Transfererträge	0,00	0	0	0	0	0
43	4	+ öffentlich-rechtliche Leistungsentgelte	0,00	0	0	0	0	0
441	5	+ privatrechtliche Leistungsentgelte	24,00	0	0	0	0	0
442								
446		4421000 Erträge aus dem Verkauf von Vorräten	24,00	0	0	0	0	0
448	6	+ Kostenerstattungen und Kostenumlagen	0,00	0	0	0	0	0
45	7	+ sonstige ordentliche Erträge	0,00	0	0	0	0	0
471	8	+ aktivierte Eigenleistungen	0,00	0	0	0	0	0
472	9	+/- Bestandsveränderungen	0,00	0	0	0	0	0
	10	= ordentliche Erträge	285,87	0	0	0	0	0
50	11	Personalaufwendungen	271.535,93	251.000	229.100	201.500	204.700	207.500
		5011000 Beamtinnen und Beamte	125.136,60	125.200	125.300	127.200	129.100	130.900
		*** Personalkosten - Allgemeine Erläuterung ** Berücksichtigt sind allgemeine sowie tarifvertragliche Erhöhungen. Aufgrund der Umorganisation innerhalb der Verwaltung ergeben sich bei der produktgenauen Veranschlagung der Personalkosten u.a. auch größere Verschiebungen.						
		5012000 Arbeitnehmerinnen und Arbeitnehmer	28.027,04	29.000	29.400	29.800	30.300	30.700
		5021000 Beiträge zu Versorgungskassen für Beamte/Beamtinnen	75.090,42	66.800	36.000	36.500	37.100	37.600
		5022000 Beiträge zu Versorgungskassen Arbeitnehmer/-inn	1.931,16	2.000	1.900	1.900	2.000	2.000
		5032000 Beiträge zur gesetzlichen Sozialversicherung für Arbeitnehmer/-innen	5.420,76	5.800	5.800	5.900	6.000	6.100
		5041000 Beihilfen und Unterstützungsleistungen und dgl. für Beschäftigte	118,89	200	200	200	200	200
		5051000 Zuführungen zu Pensionsrückstellungen nach beamtenrechtl. Vorschriften	33.676,00	21.000	29.900	0	0	0
		5061000 Zuführungen zur Beihilferückstellung für Beschäfti	2.135,06	1.000	600	0	0	0
51	12	+ Versorgungsaufwendungen	0,00	0	0	0	0	0
52	13	+ Aufwendungen für Sach- und Dienstleistungen	3.164,40	5.000	5.200	5.200	5.200	5.200
		5262000 Aus- und Fortbildung, Umschulung	638,00	500	700	700	700	700
		5291000 Aufwendungen für sonstige Dienstleistungen * Ehrung u. Repräsentation 3.000 €, Brandschutzehrenzeichen 1.500 €	2.526,40	4.500	4.500	4.500	4.500	4.500
57	14	+ bilanzielle Abschreibungen	71,99	0	100	100	100	0
		5711080 Abschreibungen auf Betriebs- und Geschäftsausstattung	71,99	0	100	100	100	0
53	15	+ Transferaufwendungen	0,00	0	0	0	0	0
54	16	+ sonstige ordentliche Aufwendungen	71.153,64	65.700	65.000	65.000	65.000	65.000
		5421000 Inanspruchnahme von Rechten und Dienst- Aufwendungen für ehrenamtliche und sonstige Tätigkeiten) Sitzungsgelder/Aufwandsentschädigungen	68.360,60	62.000	62.000	62.000	62.000	62.000

Gemeinde: 01 Gemeinde Flintbek

Hauptproduktbereich	1	Zentrale Verwaltung
Produktbereich	11	Innere Verwaltung
Produktgruppe	111	Verwaltungssteuerung und -Service
Produkt	11101	Gemeindeorgane

Ertrags- und Aufwandsarten			Ergebnis des Vorjahres	Ansatz des Vorjahres	Ansatz des Haushaltsjahres	Planung Haushaltsjahr + 1	Planung Haushaltsjahr + 2	Planung Haushaltsjahr + 3
			2019	2020	2021	2022	2023	2024
			in EUR	in EUR	in EUR	in EUR	in EUR	in EUR
1	2	3	4	5	6	7	8	9
		5429001 Verfügungsmittel	923,09	1.000	1.000	1.000	1.000	1.000
		5431000 Geschäftsaufwendungen) Sachkosten Gleichst.beauftragte 100 €, Sen.beirat 300 €, Bücher 100 €, Reisekosten 1.500 €	1.869,95	2.700	2.000	2.000	2.000	2.000
	17	davon Verfügungsmittel	923,09	1.000	1.000	1.000	1.000	1.000
		5429001 Verfügungsmittel	923,09	1.000	1.000	1.000	1.000	1.000
	18	= ordentliche Aufwendungen (= Zeilen 11 bis 16)	345.925,96	321.700	299.400	271.800	275.000	277.700
	19	= Ergebnis der laufenden Verwaltungstätigkeit (= Zeilen 10 / 18)	-345.640,09	-321.700	-299.400	-271.800	-275.000	-277.700
46	20	+ Finanzerträge	0,00	0	0	0	0	0
55	21	- Zinsen und sonstige Finanzaufwendungen	0,00	0	0	0	0	0
	22	= Finanzergebnis (= Zeilen 20 und 21)	0,00	0	0	0	0	0
	23	= ordentliches Ergebnis (= Zeilen 19 und 22)	-345.640,09	-321.700	-299.400	-271.800	-275.000	-277.700
49	24	+ außerordentliche Erträge	0,00	0	0	0	0	0
59	25	- außerordentliche Aufwendungen	0,00	0	0	0	0	0
	26	= außerordentliches Ergebnis (= Zeilen 24 und 25)	0,00	0	0	0	0	0
	27	= Ergebnis vor Berücksichtigung der internen Leistungsbeziehungen (= Zeilen 23 und 26)	-345.640,09	-321.700	-299.400	-271.800	-275.000	-277.700
48	28	+ Erträge aus internen Leistungsbeziehungen	0,00	0	0	0	0	0
58	29	- Aufwendungen aus internen Leistungsbeziehungen	0,00	0	0	0	0	0
	30	= Ergebnis (= Zeilen 27, 28, 29)	-345.640,09	-321.700	-299.400	-271.800	-275.000	-277.700

Gemeinde: 01 Gemeinde Flintbek

Hauptproduktbereich	1	Zentrale Verwaltung
Produktbereich	11	Innere Verwaltung
Produktgruppe	111	Verwaltungssteuerung und -Service
Produkt	11102	Allgemeine Verwaltung

Ertrags- und Aufwandsarten			Ergebnis des Vorjahres	Ansatz des Vorjahres	Ansatz des Haushaltsjahres	Planung Haushaltsjahr + 1	Planung Haushaltsjahr + 2	Planung Haushaltsjahr + 3
			2019	2020	2021	2022	2023	2024
1	2	3	in EUR	in EUR	in EUR	in EUR	in EUR	in EUR
4	5	6	7	8	9			
40	1	Steuern und ähnliche Abgaben	0,00	0	0	0	0	0
41	2	+ Zuwendungen und allgemeine Umlagen	7.704,06	7.200	7.200	7.200	6.900	6.900
		4161000 Erträge aus der Auflösung von Sonderposten aus Zuschüssen	250,00	200	200	200	200	200
		4162000 Erträge aus der Auflösung von Sonderposten aus Zuweisungen	7.454,06	7.000	7.000	7.000	6.700	6.700
42	3	+ sonstige Transfererträge	0,00	0	0	0	0	0
43	4	+ öffentlich-rechtliche Leistungsentgelte	3.718,00	0	0	0	0	0
		4321000 Benutzungsgebühren und ähnliche Entgelte	3.718,00	0	0	0	0	0
441 442 446	5	+ privatrechtliche Leistungsentgelte	11.570,32	6.200	6.300	6.700	6.700	6.700
		4411000 Mieten und Pachten	6.247,64	6.200	6.300	6.300	6.300	6.300
		4462000 Sonstige privatrechtliche Leistungsentgelte 1	5.322,68	0	0	400	400	400
448	6	+ Kostenerstattungen und Kostenumlagen	2.135.273,10	2.336.300	2.228.600	2.228.600	2.228.600	2.228.600
		4481000 Erträge aus Kostenerstattungen, Kostenumlagen Land *) Konnexitätsmittel 1.200 €	19.000,00	1.200	1.200	1.200	1.200	1.200
		4482000 Erträge aus Kostenerstattungen, Kostenumlagen Gemeinden (GV) *) Verwaltungskostenbeitrag 2021 vom Amt 2.227.400 €	2.116.273,10	2.335.100	2.227.400	2.227.400	2.227.400	2.227.400
45	7	+ sonstige ordentliche Erträge	29.017,24	72.000	72.700	0	0	0
		4543000 Erträge aus der Veräußerung von beweglichen Sachen des Anlagevermögens oberhalb der Wertgrenze i.H.v. 150 Euro und unterhalb der Wertgrenze i.H.v. 1.000 €	-6,14	0	0	0	0	0
		4582110 Erträge aus der Auflösung oder Herabsetzung der Pensionsrückstellung	27.293,00	68.700	71.300	0	0	0
		4582120 Erträge aus der Auflösung oder Herabsetzung der Beihilferückstellung	1.730,38	3.300	1.400	0	0	0
471	8	+ aktivierte Eigenleistungen	0,00	0	0	0	0	0
472	9	+/- Bestandsveränderungen	0,00	0	0	0	0	0
	10	= ordentliche Erträge	2.187.282,72	2.421.700	2.314.800	2.242.500	2.242.200	2.242.200
50	11	Personalaufwendungen	633.150,42	607.400	713.200	678.400	687.700	697.100
		5011000 Beamtinnen und Beamte	85.782,52	91.300	91.100	92.500	93.800	95.200
		5012000 Arbeitnehmerinnen und Arbeitnehmer	315.280,23	311.000	398.900	404.900	410.900	416.900
		5019000 Sonstige Beschäftigte	3.157,30	2.400	2.400	2.800	2.800	2.800
		5021000 Beiträge zu Versorgungskassen für Beamte/Beamtinnen	61.157,21	48.200	30.300	30.800	31.200	31.700
		5022000 Beiträge zu Versorgungskassen Arbeitnehmer/-inn	21.364,53	20.300	25.300	25.700	26.100	26.400
		5032000 Beiträge zur gesetzlichen Sozialversicherung für Arbeitnehmer/-innen	62.327,33	62.800	80.500	81.700	82.900	84.100
		5041000 Beihilfen und Unterstützungsleistungen und dgl. für Beschäftigte	25.955,86	50.100	51.000	40.000	40.000	40.000
		5051000 Zuführungen zu Pensionsrückstellungen nach beamtenrechtl. Vorschriften	54.660,00	20.300	33.000	0	0	0
		5061000 Zuführungen zur Beihilferückstellung für Beschäfti	3.465,44	1.000	700	0	0	0
51	12	+ Versorgungsaufwendungen	0,00	0	0	0	0	0
52	13	+ Aufwendungen für Sach- und Dienstleistungen	106.572,52	107.300	150.800	158.000	158.000	158.000

Gemeinde: 01 Gemeinde Flintbek

Hauptproduktbereich	1	Zentrale Verwaltung
Produktbereich	11	Innere Verwaltung
Produktgruppe	111	Verwaltungssteuerung und -Service
Produkt	11102	Allgemeine Verwaltung

Ertrags- und Aufwandsarten			Ergebnis des Vorjahres	Ansatz des Vorjahres	Ansatz des Haushaltsjahres	Planung Haushaltsjahr + 1	Planung Haushaltsjahr + 2	Planung Haushaltsjahr + 3
			2019	2020	2021	2022	2023	2024
			in EUR	in EUR	in EUR	in EUR	in EUR	in EUR
1	2	3	4	5	6	7	8	9
		5211000 Unterhaltung der Grundstücke und baulichen Anla *) Bauliche Unterhaltung 2021: Insgesamt: 274.900 € davon jährl.Wartungskosten: 45.400 €;	5.478,48	5.600	37.600	61.000	61.000	61.000
		5231000 Mieten und Pachten *) Miete Wasserspender Rathaus	1.126,98	1.200	1.200	1.200	1.200	1.200
		5241000 Bewirtschaftung der Grundstücke, baulichen Anlagen usw. *) Versicherung 5.000 €, sonstige Bewirtschaftungskosten 3.000 €, Reinigungsmittel 3.500 €,	12.362,49	10.000	11.500	10.000	10.000	10.000
		5241100 Bewirtschaftung d. Grundst., Energie, Strom, Gas, Wasser *) Alle Veranschlagungen bzgl. der Energie, Strom, Gas- u. Wasserkosten beruhen auf Einzelberechnungen des Fachamtes.	26.670,07	25.000	28.200	28.200	28.200	28.200
		5251000 Haltung von Fahrzeugen *) Kosten Dienstfahrzeuge 2.300 €, einmalig Reparaturkosten Rückgabe Dienstfahrzeug 3.000 €	2.487,90	2.300	5.300	2.300	2.300	2.300
		5261000 Dienst- und Schutzkleidung, persönliche Ausrüstungsgegenstände *) Reinigung Kittel der Reinigungskräfte usw. 100 €; Anschaffung Schutzkleidung, Mund-Nasenschutz usw. wegen Corona 1.500 €	91,66	100	1.600	100	100	100
		5262000 Aus- und Fortbildung, Umschulung *) Allgem. Lehrgänge, Seminarkosten, Reisekosten 20.000 €, II. Ang. Lehrgang Bordsesholm 8.000 €, Personalrat 600 €, Schwerbehindertenvertr. 300 € ;	25.067,37	28.700	28.900	20.000	20.000	20.000
		5271000 Besondere Verwaltungs- und Betriebsaufwendung *) Wartung, Ersatzbesch. Geräte Rathaus, div. lfd. Kosten 3.000 €	2.328,54	1.700	3.000	1.700	1.700	1.700
		5291000 Aufwendungen für sonstige Dienstleistungen *) Besprechungen, Sitzungen u.a. 1.200 €, Personalrat 400 €, Personalnebensausgaben 5.400 €, Erstattung Verwaltungskosten VAK usw. 26.500€.	30.959,03	32.700	33.500	33.500	33.500	33.500
57	14	+ bilanzielle Abschreibungen	40.965,12	39.500	39.500	36.800	30.600	30.600
		5711030 Abschreibungen auf bebaute Grundstücke und grundstücksgleiche Rechte	28.095,88	28.100	28.100	28.100	28.100	28.100
		5711070 Abschreibungen auf Maschinen und technische Anlagen, Fahrzeuge	3.418,51	4.500	4.500	4.300	1.900	1.900
		5711080 Abschreibungen auf Betriebs- und Geschäftsausstattung	9.450,73	6.900	6.900	4.400	600	600
53	15	+ Transferaufwendungen	0,00	0	0	0	0	0
54	16	+ sonstige ordentliche Aufwendungen	136.826,81	158.500	140.900	138.900	138.900	138.900
		5411000 Sonstige Personal- und Versorgungsaufwundung *) Gesundheitsmanagement	3.277,90	3.000	500	3.000	3.000	3.000
		5429000 Inanspruchnahme von Rechten und Diensten- sonstige Aufwendungen * Mitgliedsbeiträge Vereine u. Verbände	11.943,12	11.300	11.300	11.300	11.300	11.300
		5431000 Geschäftsaufwendungen *) Bürobedarf 10.000 €, Bücher 1.000 €, Post-u.Fermeldegeb 42.000 €, Reisekosten 2.000 €, Sachverst.- Gerichts- u. ähnl. Kosten 5.000 €, Bevölkerungsprognose 2.000 €, Rundfunkgebühren 600 , Portokosten 30.000 €, 2.500 € Honorarkosten Bündelausschreibung Strom =92.600 €. Zuzüglich Projekt 112/113, Finanzplan.	90.397,66	113.200	98.100	93.600	93.600	93.600

Gemeinde: 01 Gemeinde Flintbek

Hauptproduktbereich	1	Zentrale Verwaltung
Produktbereich	11	Innere Verwaltung
Produktgruppe	111	Verwaltungssteuerung und -Service
Produkt	11102	Allgemeine Verwaltung

Ertrags- und Aufwandsarten			Ergebnis des Vorjahres	Ansatz des Vorjahres	Ansatz des Haushaltsjahres	Planung Haushaltsjahr + 1	Planung Haushaltsjahr + 2	Planung Haushaltsjahr + 3
			2019	2020	2021	2022	2023	2024
			in EUR	in EUR	in EUR	in EUR	in EUR	in EUR
1	2	3	4	5	6	7	8	9
		5441000 Steuern, Versicherungen, Schadensfälle *) Unfallkasse Nord, Kommunalen Schadenausgleich usw.	31.204,13	31.000	31.000	31.000	31.000	31.000
		5471000 Wertveränderung bei Sachanlagen	4,00	0	0	0	0	0
	17	davon Verfügungsmittel	0,00	0	0	0	0	0
	18	= ordentliche Aufwendungen (= Zeilen 11 bis 16)	917.514,87	912.700	1.044.400	1.012.100	1.015.200	1.024.600
	19	= Ergebnis der laufenden Verwaltungstätigkeit (= Zeilen 10 / 18)	1.269.767,85	1.509.000	1.270.400	1.230.400	1.227.000	1.217.600
46	20	+ Finanzerträge	0,00	0	0	0	0	0
55	21	- Zinsen und sonstige Finanzaufwendungen	0,00	0	0	0	0	0
	22	= Finanzergebnis (= Zeilen 20 und 21)	0,00	0	0	0	0	0
	23	= ordentliches Ergebnis (= Zeilen 19 und 22)	1.269.767,85	1.509.000	1.270.400	1.230.400	1.227.000	1.217.600
49	24	+ außerordentliche Erträge	0,00	0	0	0	0	0
59	25	- außerordentliche Aufwendungen	0,00	0	0	0	0	0
	26	= außerordentliches Ergebnis (= Zeilen 24 und 25)	0,00	0	0	0	0	0
	27	= Ergebnis vor Berücksichtigung der internen Leistungsbeziehungen (= Zeilen 23 und 26)	1.269.767,85	1.509.000	1.270.400	1.230.400	1.227.000	1.217.600
48	28	+ Erträge aus internen Leistungsbeziehungen	0,00	0	0	0	0	0
58	29	- Aufwendungen aus internen Leistungsbeziehungen	33.907,03	27.400	27.400	27.400	27.400	27.400
		5811000 Aufwendungen aus internen Leistungsbeziehungen	33.907,03	27.400	27.400	27.400	27.400	27.400
	30	= Ergebnis (= Zeilen 27, 28, 29)	1.235.860,82	1.481.600	1.243.000	1.203.000	1.199.600	1.190.200

Gemeinde: 01 Gemeinde Flintbek

Hauptproduktbereich	1	Zentrale Verwaltung
Produktbereich	11	Innere Verwaltung
Produktgruppe	111	Verwaltungssteuerung und -Service
Produkt	11103	Finanzverwaltung Kämmerer, Kasse, Steuern, Liegenschaften, Beitragswesen

Ertrags- und Aufwandsarten			Ergebnis des Vorjahres	Ansatz des Vorjahres	Ansatz des Haushaltsjahres	Planung Haushaltsjahr + 1	Planung Haushaltsjahr + 2	Planung Haushaltsjahr + 3
			2019	2020	2021	2022	2023	2024
			in EUR	in EUR	in EUR	in EUR	in EUR	in EUR
1	2	3	4	5	6	7	8	9
40	1	Steuern und ähnliche Abgaben	0,00	0	0	0	0	0
41	2	+ Zuwendungen und allgemeine Umlagen	0,00	0	0	0	0	0
42	3	+ sonstige Transfererträge	0,00	0	0	0	0	0
43	4	+ öffentlich-rechtliche Leistungsentgelte	0,00	0	0	0	0	0
441	5	+ privatrechtliche Leistungsentgelte	49.327,11	47.600	47.600	47.600	47.600	47.600
442		4411000 Mieten und Pachten	49.003,00	47.500	47.500	47.500	47.500	47.500
446		*) Pachten/Jagd-pachten 4.200 €, Ebbauzins BHKW B-30 1.000, Erbbauzinsen f. Grundstücke "Am Wasserwerk 1, 3-5, 14-18", Kattensaal 10 u. Heimst.weg 40. 42.300 €						
		4462000 Sonstige privatrechtliche Leistungsentgelte 1	324,11	100	100	100	100	100
		*) Entgelt f. Gestattung der Aufstellung eines Postlagekaste						
448	6	+ Kostenerstattungen und Kostenumlagen	0,00	0	0	0	0	0
45	7	+ sonstige ordentliche Erträge	71.271,76	6.300	14.400	14.400	14.400	14.400
		4541000 Erträge aus der Veräußerung von Grundstücken und Gebäuden	51.669,16	0	0	0	0	0
		4562100 Mahngebühren	6.190,00	2.000	4.000	4.000	4.000	4.000
		4562200 Vollstreckungsgebühren	35,00	2.000	4.000	4.000	4.000	4.000
		4562300 Versandgebühren	1,10	0	100	100	100	100
		4562400 Saumniszuschläge	13.007,00	2.000	6.000	6.000	6.000	6.000
		4562800 Rücklastschriftgebühren	299,00	300	300	300	300	300
		4581292 Erträge aus Zuschreibungen von Forderungen aus sonstigen ordentlichen Erträgen	70,50	0	0	0	0	0
471	8	+ aktivierte Eigenleistungen	0,00	0	0	0	0	0
472	9	+/- Bestandsveränderungen	0,00	0	0	0	0	0
	10	= ordentliche Erträge	120.598,87	53.900	62.000	62.000	62.000	62.000
50	11	Personalaufwendungen	404.927,37	408.800	393.500	397.900	403.900	409.700
		5012000 Arbeitnehmerinnen und Arbeitnehmer	318.869,06	320.800	308.900	313.500	318.200	322.800
		5022000 Beiträge zu Versorgungskassen Arbeitnehmer/-inn	21.781,84	21.200	19.800	20.100	20.400	20.700
		5032000 Beiträge zur gesetzlichen Sozialversicherung für Arbeitnehmer/-innen	62.877,81	64.800	62.800	63.700	64.700	65.600
		5041000 Beihilfen und Unterstützungsleistungen und dgl. für Beschäftigte	1.398,66	2.000	2.000	600	600	600
51	12	+ Versorgungsaufwendungen	0,00	0	0	0	0	0
52	13	+ Aufwendungen für Sach- und Dienstleistungen	3.389,82	4.000	4.000	4.000	4.000	4.000
		5231000 Mieten und Pachten	242,70	300	300	300	300	300
		*) Erbbauzins "Rahmenkamp/Bönnhusener Weg"						
		5241000 Bewirtschaftung der Grundstücke, baulichen Anlagen usw.	2.911,42	3.000	3.000	3.000	3.000	3.000
		5241100 Bewirtschaftung d. Grundst., Energie, Strom, Gas, Wasser	208,20	600	600	600	600	600
		5291000 Aufwendungen für sonstige Dienstleistungen	27,50	100	100	100	100	100
		*) Zuschuss f. Nutzung ÖPNV Personalkosten						
57	14	+ bilanzielle Abschreibungen	4.222,12	0	0	0	0	0
		5731292 Abschreibungen auf Forderungen aus sonstigen ordentlichen Erträgen	3.992,12	0	0	0	0	0

Gemeinde: 01 Gemeinde Flintbek

Hauptproduktbereich	1	Zentrale Verwaltung
Produktbereich	11	Innere Verwaltung
Produktgruppe	111	Verwaltungssteuerung und -Service
Produkt	11103	Finanzverwaltung Kämmerer, Kasse, Steuern, Liegenschaften, Beitragswesen

Ertrags- und Aufwandsarten			Ergebnis des Vorjahres	Ansatz des Vorjahres	Ansatz des Haushaltsjahres	Planung Haushaltsjahr + 1	Planung Haushaltsjahr + 2	Planung Haushaltsjahr + 3
			2019	2020	2021	2022	2023	2024
			in EUR	in EUR	in EUR	in EUR	in EUR	in EUR
1	2	3	4	5	6	7	8	9
		5731640 Abschreibungen auf Forderungen aus Mieten und Pachten	230,00	0	0	0	0	0
53	15	+ Transferaufwendungen	0,00	0	0	0	0	0
54	16	+ sonstige ordentliche Aufwendungen	1.399,00	1.700	2.800	2.800	2.800	2.800
		5431000 Geschäftsaufwendungen	755,37	1.700	2.800	2.800	2.800	2.800
		*) Kosten EC-Cash; Rücklastschriftgebühren, Bankgebühren 1.800 €, Energieausweise 1.000 €						
		5471000 Wertveränderung bei Sachanlagen	643,63	0	0	0	0	0
	17	davon Verfügungsmittel	0,00	0	0	0	0	0
	18	= ordentliche Aufwendungen (= Zeilen 11 bis 16)	413.938,31	414.500	400.300	404.700	410.700	416.500
	19	= Ergebnis der laufenden Verwaltungstätigkeit (= Zeilen 10 / 18)	-293.339,44	-360.600	-338.300	-342.700	-348.700	-354.500
46	20	+ Finanzerträge	0,00	0	0	0	0	0
55	21	- Zinsen und sonstige Finanzaufwendungen	0,00	0	0	0	0	0
	22	= Finanzergebnis (= Zeilen 20 und 21)	0,00	0	0	0	0	0
	23	= ordentliches Ergebnis (= Zeilen 19 und 22)	-293.339,44	-360.600	-338.300	-342.700	-348.700	-354.500
49	24	+ außerordentliche Erträge	0,00	0	0	0	0	0
59	25	- außerordentliche Aufwendungen	0,00	0	0	0	0	0
	26	= außerordentliches Ergebnis (= Zeilen 24 und 25)	0,00	0	0	0	0	0
	27	= Ergebnis vor Berücksichtigung der internen Leistungsbeziehungen (= Zeilen 23 und 26)	-293.339,44	-360.600	-338.300	-342.700	-348.700	-354.500
48	28	+ Erträge aus internen Leistungsbeziehungen	0,00	0	0	0	0	0
58	29	- Aufwendungen aus internen Leistungsbeziehungen	0,00	0	0	0	0	0
	30	= Ergebnis (= Zeilen 27, 28, 29)	-293.339,44	-360.600	-338.300	-342.700	-348.700	-354.500

Gemeinde: 01 Gemeinde Flintbek

Hauptproduktbereich	1	Zentrale Verwaltung
Produktbereich	11	Innere Verwaltung
Produktgruppe	111	Verwaltungssteuerung und -Service
Produkt	11104	Bau- und Gebäudeverwaltung

Ertrags- und Aufwandsarten			Ergebnis des Vorjahres	Ansatz des Vorjahres	Ansatz des Haushaltsjahres	Planung Haushaltsjahr + 1	Planung Haushaltsjahr + 2	Planung Haushaltsjahr + 3
			2019	2020	2021	2022	2023	2024
			in EUR	in EUR	in EUR	in EUR	in EUR	in EUR
1	2	3	4	5	6	7	8	9
40	1	Steuern und ähnliche Abgaben	0,00	0	0	0	0	0
41	2	+ Zuwendungen und allgemeine Umlagen	0,00	0	0	0	0	0
42	3	+ sonstige Transfererträge	0,00	0	0	0	0	0
43	4	+ öffentlich-rechtliche Leistungsentgelte	0,00	0	0	0	0	0
441	5	+ privatrechtliche Leistungsentgelte	0,00	0	0	0	0	0
442								
446								
448	6	+ Kostenerstattungen und Kostenumlagen	0,00	0	0	0	0	0
45	7	+ sonstige ordentliche Erträge	0,00	0	0	0	0	0
471	8	+ aktivierte Eigenleistungen	0,00	0	0	0	0	0
472	9	+/- Bestandsveränderungen	0,00	0	0	0	0	0
	10	= ordentliche Erträge	0,00	0	0	0	0	0
50	11	Personalaufwendungen	127.904,81	166.600	195.800	178.900	181.600	184.200
		5012000 Arbeitnehmerinnen und Arbeitnehmer	100.202,69	119.600	138.100	140.200	142.200	144.300
		5022000 Beiträge zur Versorgungskassen Arbeitnehmer/-inn	6.906,62	7.900	9.100	9.200	9.400	9.500
		5032000 Beiträge zur gesetzlichen Sozialversicherung für Arbeitnehmer/-innen	20.285,97	24.800	28.700	29.100	29.600	30.000
		5041000 Beihilfen und Unterstützungsleistungen und dgl. für Beschäftigte	509,53	800	800	400	400	400
		5051000 Zuführungen zu Pensionsrückstellungen nach beamtenrechtl. Vorschriften	0,00	12.900	18.700	0	0	0
		5061000 Zuführungen zur Beihilferückstellung für Beschäfti	0,00	600	400	0	0	0
51	12	+ Versorgungsaufwendungen	0,00	0	0	0	0	0
52	13	+ Aufwendungen für Sach- und Dienstleistungen	123,75	200	200	200	200	200
		5291000 Aufwendungen für sonstige Dienstleistungen	123,75	200	200	200	200	200
		Zuschuss f. Fahrkarte ÖPNV Personal						
57	14	+ bilanzielle Abschreibungen	0,00	0	0	0	0	0
53	15	+ Transferaufwendungen	0,00	0	0	0	0	0
54	16	+ sonstige ordentliche Aufwendungen	0,00	0	0	0	0	0
	17	davon Verfügungsmittel	0,00	0	0	0	0	0
	18	= ordentliche Aufwendungen (= Zeilen 11 bis 16)	128.028,56	166.800	196.000	179.100	181.800	184.400
	19	= Ergebnis der laufenden Verwaltungstätigkeit (= Zeilen 10 / 18)	-128.028,56	-166.800	-196.000	-179.100	-181.800	-184.400
46	20	+ Finanzerträge	0,00	0	0	0	0	0
55	21	- Zinsen und sonstige Finanzaufwendungen	0,00	0	0	0	0	0
	22	= Finanzergebnis (= Zeilen 20 und 21)	0,00	0	0	0	0	0
	23	= ordentliches Ergebnis (= Zeilen 19 und 22)	-128.028,56	-166.800	-196.000	-179.100	-181.800	-184.400
49	24	+ außerordentliche Erträge	0,00	0	0	0	0	0
59	25	- außerordentliche Aufwendungen	0,00	0	0	0	0	0
	26	= außerordentliches Ergebnis (= Zeilen 24 und 25)	0,00	0	0	0	0	0
	27	= Ergebnis vor Berücksichtigung der internen Leistungsbeziehungen (= Zeilen 23 und 26)	-128.028,56	-166.800	-196.000	-179.100	-181.800	-184.400
48	28	+ Erträge aus internen Leistungsbeziehungen	0,00	0	0	0	0	0
58	29	- Aufwendungen aus internen Leistungsbeziehungen	0,00	0	0	0	0	0
	30	= Ergebnis (= Zeilen 27, 28, 29)	-128.028,56	-166.800	-196.000	-179.100	-181.800	-184.400

Gemeinde: 01 Gemeinde Flintbek

Hauptproduktbereich	1	Zentrale Verwaltung
Produktbereich	11	Innere Verwaltung
Produktgruppe	111	Verwaltungssteuerung und -Service
Produkt	11105	Elektronische Datenverarbeitung (EDV)

Ertrags- und Aufwandsarten			Ergebnis des Vorjahres	Ansatz des Vorjahres	Ansatz des Haushaltsjahres	Planung Haushaltsjahr + 1	Planung Haushaltsjahr + 2	Planung Haushaltsjahr + 3
			2019	2020	2021	2022	2023	2024
			in EUR	in EUR	in EUR	in EUR	in EUR	in EUR
1	2	3	4	5	6	7	8	9
40	1	Steuern und ähnliche Abgaben	0,00	0	0	0	0	0
41	2	+ Zuwendungen und allgemeine Umlagen <i>4162000 Erträge aus der Auflösung von Sonderposten aus Zuweisungen</i>	128,76 128,76	100 100	100 100	0 0	0 0	0 0
42	3	+ sonstige Transfererträge	0,00	0	0	0	0	0
43	4	+ öffentlich-rechtliche Leistungsentgelte	0,00	0	0	0	0	0
441 442 446	5	+ privatrechtliche Leistungsentgelte	0,00	0	0	0	0	0
448	6	+ Kostenerstattungen und Kostenumlagen	0,00	0	0	0	0	0
45	7	+ sonstige ordentliche Erträge <i>4542000 Erträge aus der Veräußerung von beweglichen Sachen des Anlagevermögens oberhalb der Wertgrenze i.H.v. 1.000 Euro</i>	551,22 551,22	0 0	0 0	0 0	0 0	0 0
471	8	+ aktivierte Eigenleistungen	0,00	0	0	0	0	0
472	9	+/- Bestandsveränderungen	0,00	0	0	0	0	0
	10	= ordentliche Erträge	679,98	100	100	0	0	0
50	11	Personalaufwendungen <i>5012000 Arbeitnehmerinnen und Arbeitnehmer</i> <i>5019000 Sonstige Beschäftigte</i> <i>5022000 Beiträge zu Versorgungskassen Arbeitnehmer/-inn</i> <i>5032000 Beiträge zur gesetzlichen Sozialversicherung für Arbeitnehmer/-innen</i> <i>5041000 Beihilfen und Unterstützungsleistungen und dgl. für Beschäftigte</i>	80.565,53 10.908,65 66.640,00 703,10 2.267,56 46,22	56.600 44.100 0 3.000 9.400 100	57.500 44.900 0 3.000 9.500 100	58.300 45.600 0 3.000 9.600 100	59.200 46.200 0 3.100 9.800 100	60.000 46.900 0 3.100 9.900 100
51	12	+ Versorgungsaufwendungen	0,00	0	0	0	0	0
52	13	+ Aufwendungen für Sach- und Dienstleistungen <i>5231000 Mieten und Pachten</i> <i>*) Kopierer und Drucker</i> <i>5232000 Leasing</i> <i>*) Server + Nebenkosten</i> <i>5262000 Aus- und Fortbildung, Umschulung</i> <i>*) 1. Schulung allgemein, 3.000 €, Schulung Admin 1.000 €</i> <i>5271000 Besondere Verwaltungs- und Betriebsaufwendung</i> <i>*) Lfd. Kosten der EDV 131.000 €</i>	151.481,85 33.943,21 11.089,92 9.345,50 97.103,22	173.600 33.400 22.200 3.000 115.000	193.000 35.800 22.200 4.000 131.000	192.000 35.800 22.200 3.000 131.000	192.000 35.800 22.200 3.000 131.000	192.000 35.800 22.200 3.000 131.000
57	14	+ bilanzielle Abschreibungen <i>5711010 Abschreibungen auf immaterielle Vermögensgegenstände</i> <i>5711070 Abschreibungen auf Maschinen und technische Anlagen, Fahrzeuge</i> <i>5711080 Abschreibungen auf Betriebs- und Geschäftsausstattung</i>	28.616,73 13.550,87 885,28 14.180,58	21.900 11.000 700 10.200	21.900 11.000 700 10.200	7.900 4.900 700 2.300	1.600 0 0 1.600	1.600 0 0 1.600
53	15	+ Transferaufwendungen <i>5318000 Zuweisungen und Zuschüsse für lfd. Zwecke übrige Bereiche</i> <i>*) Zuschuss Gemeindevertreter f. Tabletnutzung</i>	1.800,00 1.800,00	0 0	1.000 1.000	1.000 1.000	1.000 1.000	1.000 1.000
54	16	+ sonstige ordentliche Aufwendungen	876,78	0	0	0	0	0

Gemeinde: 01 Gemeinde Flintbek

Hauptproduktbereich	1	Zentrale Verwaltung
Produktbereich	11	Innere Verwaltung
Produktgruppe	111	Verwaltungssteuerung und -Service
Produkt	11105	Elektronische Datenverarbeitung (EDV)

Ertrags- und Aufwandsarten			Ergebnis des Vorvorjahres	Ansatz des Vorjahres	Ansatz des Haushaltsjahres	Planung Haushaltsjahr + 1	Planung Haushaltsjahr + 2	Planung Haushaltsjahr + 3
			2019	2020	2021	2022	2023	2024
			in EUR	in EUR	in EUR	in EUR	in EUR	in EUR
1	2	3	4	5	6	7	8	9
		5471000 Wertveränderung bei Sachanlagen	876,78	0	0	0	0	0
	17	davon Verfügungsmittel	0,00	0	0	0	0	0
	18	= ordentliche Aufwendungen (= Zeilen 11 bis 16)	263.340,89	252.100	273.400	259.200	253.800	254.600
	19	= Ergebnis der laufenden Verwaltungstätigkeit (= Zeilen 10 / 18)	-262.660,91	-252.000	-273.300	-259.200	-253.800	-254.600
46	20	+ Finanzerträge	0,00	0	0	0	0	0
55	21	- Zinsen und sonstige Finanzaufwendungen	0,00	0	0	0	0	0
	22	= Finanzergebnis (= Zeilen 20 und 21)	0,00	0	0	0	0	0
	23	= ordentliches Ergebnis (= Zeilen 19 und 22)	-262.660,91	-252.000	-273.300	-259.200	-253.800	-254.600
49	24	+ außerordentliche Erträge	0,00	0	0	0	0	0
59	25	- außerordentliche Aufwendungen	0,00	0	0	0	0	0
	26	= außerordentliches Ergebnis (= Zeilen 24 und 25)	0,00	0	0	0	0	0
	27	= Ergebnis vor Berücksichtigung der internen Leistungsbeziehungen (= Zeilen 23 und 26)	-262.660,91	-252.000	-273.300	-259.200	-253.800	-254.600
48	28	+ Erträge aus internen Leistungsbeziehungen	0,00	0	0	0	0	0
58	29	- Aufwendungen aus internen Leistungsbeziehungen	0,00	0	0	0	0	0
	30	= Ergebnis (= Zeilen 27, 28, 29)	-262.660,91	-252.000	-273.300	-259.200	-253.800	-254.600

Gemeinde: 01 Gemeinde Flintbek

Hauptproduktbereich	1	Zentrale Verwaltung
Produktbereich	12	Sicherheit und Ordnung
Produktgruppe	121	Statistik und Wahlen
Produkt	12102	Wahlen

Ertrags- und Aufwandsarten			Ergebnis des Vorjahres	Ansatz des Vorjahres	Ansatz des Haushaltsjahres	Planung Haushaltsjahr + 1	Planung Haushaltsjahr + 2	Planung Haushaltsjahr + 3
			2019	2020	2021	2022	2023	2024
			in EUR	in EUR	in EUR	in EUR	in EUR	in EUR
1	2	3	4	5	6	7	8	9
40	1	Steuern und ähnliche Abgaben	0,00	0	0	0	0	0
41	2	+ Zuwendungen und allgemeine Umlagen	0,00	0	0	0	0	0
42	3	+ sonstige Transfererträge	0,00	0	0	0	0	0
43	4	+ öffentlich-rechtliche Leistungsentgelte	0,00	0	0	0	0	0
441	5	+ privatrechtliche Leistungsentgelte	0,00	0	0	0	0	0
442								
446								
448	6	+ Kostenerstattungen und Kostenumlagen	0,00	0	0	0	0	0
45	7	+ sonstige ordentliche Erträge	0,00	0	0	0	0	0
471	8	+ aktivierte Eigenleistungen	0,00	0	0	0	0	0
472	9	+/- Bestandsveränderungen	0,00	0	0	0	0	0
	10	= ordentliche Erträge	0,00	0	0	0	0	0
50	11	Personalaufwendungen	8.885,27	8.100	6.500	6.600	6.700	6.700
		5011000 Beamtinnen und Beamte	1.073,68	0	0	0	0	0
		5012000 Arbeitnehmerinnen und Arbeitnehmer	6.141,56	6.300	5.000	5.100	5.200	5.200
		5022000 Beiträge zu Versorgungskassen Arbeitnehmer/-inn	425,79	400	400	400	400	400
		5032000 Beiträge zur gesetzlichen Sozialversicherung für Arbeitnehmer/-innen	1.217,51	1.300	1.000	1.000	1.000	1.000
		5041000 Beihilfen und Unterstützungsleistungen und dgl. für Beschäftigte	26,73	100	100	100	100	100
51	12	+ Versorgungsaufwendungen	0,00	0	0	0	0	0
52	13	+ Aufwendungen für Sach- und Dienstleistungen	0,00	0	0	0	0	0
57	14	+ bilanzielle Abschreibungen	0,00	0	0	0	0	0
53	15	+ Transferaufwendungen	0,00	0	0	0	0	0
54	16	+ sonstige ordentliche Aufwendungen	0,00	10.000	0	0	0	0
		5431000 Geschäftsaufwendungen	0,00	10.000	0	0	0	0
	17	davon Verfügungsmittel	0,00	0	0	0	0	0
	18	= ordentliche Aufwendungen (= Zeilen 11 bis 16)	8.885,27	18.100	6.500	6.600	6.700	6.700
	19	= Ergebnis der laufenden Verwaltungstätigkeit (= Zeilen 10 / 18)	-8.885,27	-18.100	-6.500	-6.600	-6.700	-6.700
46	20	+ Finanzerträge	0,00	0	0	0	0	0
55	21	- Zinsen und sonstige Finanzaufwendungen	0,00	0	0	0	0	0
	22	= Finanzergebnis (= Zeilen 20 und 21)	0,00	0	0	0	0	0
	23	= ordentliches Ergebnis (= Zeilen 19 und 22)	-8.885,27	-18.100	-6.500	-6.600	-6.700	-6.700
49	24	+ außerordentliche Erträge	0,00	0	0	0	0	0
59	25	- außerordentliche Aufwendungen	0,00	0	0	0	0	0
	26	= außerordentliches Ergebnis (= Zeilen 24 und 25)	0,00	0	0	0	0	0
	27	= Ergebnis vor Berücksichtigung der internen Leistungsbeziehungen (= Zeilen 23 und 26)	-8.885,27	-18.100	-6.500	-6.600	-6.700	-6.700
48	28	+ Erträge aus internen Leistungsbeziehungen	0,00	0	0	0	0	0
58	29	- Aufwendungen aus internen Leistungsbeziehungen	353,90	500	500	0	0	0
		5811000 Aufwendungen aus internen Leistungsbeziehungen	353,90	500	500	0	0	0
	30	= Ergebnis (= Zeilen 27, 28, 29)	-9.239,17	-18.600	-7.000	-6.600	-6.700	-6.700

Gemeinde: 01 Gemeinde Flintbek

Hauptproduktbereich	1	Zentrale Verwaltung
Produktbereich	12	Sicherheit und Ordnung
Produktgruppe	122	Ordnungsangelegenheiten
Produkt	12201	Ordnungsaufgaben

Ertrags- und Aufwandsarten			Ergebnis des Vorjahres	Ansatz des Vorjahres	Ansatz des Haushaltsjahres	Planung Haushaltsjahr + 1	Planung Haushaltsjahr + 2	Planung Haushaltsjahr + 3
			2019	2020	2021	2022	2023	2024
			in EUR	in EUR	in EUR	in EUR	in EUR	in EUR
1	2	3	4	5	6	7	8	9
40	1	Steuern und ähnliche Abgaben	0,00	0	0	0	0	0
41	2	+ Zuwendungen und allgemeine Umlagen	0,00	0	0	0	0	0
42	3	+ sonstige Transfererträge	0,00	0	0	0	0	0
43	4	+ öffentlich-rechtliche Leistungsentgelte	0,00	0	0	0	0	0
441	5	+ privatrechtliche Leistungsentgelte	12.713,66	6.000	15.000	15.000	15.000	15.000
442		4462000 Erstattung der Kosten für Ersatzvornahmen	12.713,66	6.000	15.000	15.000	15.000	15.000
446		*) Deckung der Ersatzvornahmen 12201.5431000.						
448	6	+ Kostenerstattungen und Kostenumlagen	0,00	0	0	0	0	0
45	7	+ sonstige ordentliche Erträge	3.663,00	2.000	4.000	4.000	4.000	4.000
		4561000 Bußgelder	3.663,00	2.000	4.000	4.000	4.000	4.000
471	8	+ aktivierte Eigenleistungen	0,00	0	0	0	0	0
472	9	+/- Bestandsveränderungen	0,00	0	0	0	0	0
	10	= ordentliche Erträge	16.376,66	8.000	19.000	19.000	19.000	19.000
50	11	Personalaufwendungen	89.266,51	92.900	57.500	57.700	58.600	59.400
		5011000 Beamtinnen und Beamte	16.109,76	11.100	0	0	0	0
		5012000 Arbeitnehmerinnen und Arbeitnehmer	52.737,98	53.700	44.600	45.300	45.900	46.600
		5021000 Beiträge zu Versorgungskassen für Beamte/Beamtinnen	6.114,78	6.100	0	0	0	0
		5022000 Beiträge zu Versorgungskassen Arbeitnehmer/-inn	3.586,33	5.100	2.900	2.900	3.000	3.000
		5032000 Beiträge zur gesetzlichen Sozialversicherung für Arbeitnehmer/-innen	10.482,29	16.100	9.200	9.300	9.500	9.600
		5041000 Beihilfen und Unterstützungsleistungen und dgl. für Beschäftigte	235,37	800	800	200	200	200
51	12	+ Versorgungsaufwendungen	0,00	0	0	0	0	0
52	13	+ Aufwendungen für Sach- und Dienstleistungen	0,00	0	0	0	0	0
57	14	+ bilanzielle Abschreibungen	862,18	400	400	400	400	400
		5711040 Abschreibungen auf Infrastrukturvermögen	332,61	400	400	400	400	400
		5731230 Abschreibungen auf Forderungen aus Verwaltungsgebühren	529,57	0	0	0	0	0
53	15	+ Transferaufwendungen	0,00	0	0	0	0	0
54	16	+ sonstige ordentliche Aufwendungen	8.982,01	6.000	15.000	15.000	15.000	15.000
		5431000 Geschäftsaufwendungen	8.982,01	6.000	15.000	15.000	15.000	15.000
		* Ersatzvornahmen, Einnahme b. 12201.4462000.						
	17	davon Verfügungsmittel	0,00	0	0	0	0	0
	18	= ordentliche Aufwendungen (= Zeilen 11 bis 16)	99.110,70	99.300	72.900	73.100	74.000	74.800
	19	= Ergebnis der laufenden Verwaltungstätigkeit (= Zeilen 10 / 18)	-82.734,04	-91.300	-53.900	-54.100	-55.000	-55.800
46	20	+ Finanzerträge	0,00	0	0	0	0	0
55	21	- Zinsen und sonstige Finanzaufwendungen	0,00	0	0	0	0	0
	22	= Finanzergebnis (= Zeilen 20 und 21)	0,00	0	0	0	0	0
	23	= ordentliches Ergebnis (= Zeilen 19 und 22)	-82.734,04	-91.300	-53.900	-54.100	-55.000	-55.800
49	24	+ außerordentliche Erträge	0,00	0	0	0	0	0
59	25	- außerordentliche Aufwendungen	0,00	0	0	0	0	0
	26	= außerordentliches Ergebnis (= Zeilen 24 und 25)	0,00	0	0	0	0	0

Gemeinde: 01 Gemeinde Flintbek

Hauptproduktbereich	1	Zentrale Verwaltung
Produktbereich	12	Sicherheit und Ordnung
Produktgruppe	122	Ordnungsangelegenheiten
Produkt	12201	Ordnungsaufgaben

Ertrags- und Aufwandsarten			Ergebnis des Vorjahres	Ansatz des Vorjahres	Ansatz des Haushaltsjahres	Planung Haushaltsjahr + 1	Planung Haushaltsjahr + 2	Planung Haushaltsjahr + 3
			2019	2020	2021	2022	2023	2024
			in EUR	in EUR	in EUR	in EUR	in EUR	in EUR
1	2	3	4	5	6	7	8	9
	27	= Ergebnis vor Berücksichtigung der internen Leistungsbeziehungen (= Zeilen 23 und 26)	-82.734,04	-91.300	-53.900	-54.100	-55.000	-55.800
48	28	+ Erträge aus internen Leistungsbeziehungen	0,00	0	0	0	0	0
58	29	- Aufwendungen aus internen Leistungsbeziehungen	4.386,87	2.700	2.700	2.700	2.700	2.700
		<i>5811000 Aufwendungen aus internen Leistungsbeziehungen</i>	<i>4.386,87</i>	<i>2.700</i>	<i>2.700</i>	<i>2.700</i>	<i>2.700</i>	<i>2.700</i>
	30	= Ergebnis (= Zeilen 27, 28, 29)	-87.120,91	-94.000	-56.600	-56.800	-57.700	-58.500

Gemeinde: 01 Gemeinde Flintbek

Hauptproduktbereich	1	Zentrale Verwaltung
Produktbereich	12	Sicherheit und Ordnung
Produktgruppe	122	Ordnungsangelegenheiten
Produkt	12202	Meldewesen

Ertrags- und Aufwandsarten			Ergebnis des Vorjahres	Ansatz des Vorjahres	Ansatz des Haushaltsjahres	Planung Haushaltsjahr + 1	Planung Haushaltsjahr + 2	Planung Haushaltsjahr + 3
			2019	2020	2021	2022	2023	2024
			in EUR	in EUR	in EUR	in EUR	in EUR	in EUR
1	2	3	4	5	6	7	8	9
40	1	Steuern und ähnliche Abgaben	0,00	0	0	0	0	0
41	2	+ Zuwendungen und allgemeine Umlagen	0,00	0	0	0	0	0
42	3	+ sonstige Transfererträge	0,00	0	0	0	0	0
43	4	+ öffentlich-rechtliche Leistungsentgelte	0,00	0	0	0	0	0
441	5	+ privatrechtliche Leistungsentgelte	0,00	0	0	0	0	0
442								
446								
448	6	+ Kostenerstattungen und Kostenumlagen	0,00	0	0	0	0	0
45	7	+ sonstige ordentliche Erträge	0,00	0	0	0	0	0
471	8	+ aktivierte Eigenleistungen	0,00	0	0	0	0	0
472	9	+/- Bestandsveränderungen	0,00	0	0	0	0	0
	10	= ordentliche Erträge	0,00	0	0	0	0	0
50	11	Personalaufwendungen	43.220,81	58.100	44.100	44.600	45.300	45.900
		5012000 Arbeitnehmerinnen und Arbeitnehmer	33.868,75	45.400	34.300	34.800	35.300	35.800
		5022000 Beiträge zu Versorgungskassen Arbeitnehmer/-inn	2.386,81	3.200	2.400	2.400	2.500	2.500
		5032000 Beiträge zur gesetzlichen Sozialversicherung für Arbeitnehmer/-innen	6.820,97	9.300	7.200	7.300	7.400	7.500
		5041000 Beihilfen und Unterstützungsleistungen und dgl. für Beschäftigte	144,28	200	200	100	100	100
51	12	+ Versorgungsaufwendungen	0,00	0	0	0	0	0
52	13	+ Aufwendungen für Sach- und Dienstleistungen	0,00	0	0	0	0	0
57	14	+ bilanzielle Abschreibungen	0,00	0	0	0	0	0
53	15	+ Transferaufwendungen	0,00	0	0	0	0	0
54	16	+ sonstige ordentliche Aufwendungen	0,00	0	0	0	0	0
	17	davon Verfügungsmittel	0,00	0	0	0	0	0
	18	= ordentliche Aufwendungen (= Zeilen 11 bis 16)	43.220,81	58.100	44.100	44.600	45.300	45.900
	19	= Ergebnis der laufenden Verwaltungstätigkeit (= Zeilen 10 / 18)	-43.220,81	-58.100	-44.100	-44.600	-45.300	-45.900
46	20	+ Finanzerträge	0,00	0	0	0	0	0
55	21	- Zinsen und sonstige Finanzaufwendungen	0,00	0	0	0	0	0
	22	= Finanzergebnis (= Zeilen 20 und 21)	0,00	0	0	0	0	0
	23	= ordentliches Ergebnis (= Zeilen 19 und 22)	-43.220,81	-58.100	-44.100	-44.600	-45.300	-45.900
49	24	+ außerordentliche Erträge	0,00	0	0	0	0	0
59	25	- außerordentliche Aufwendungen	0,00	0	0	0	0	0
	26	= außerordentliches Ergebnis (= Zeilen 24 und 25)	0,00	0	0	0	0	0
	27	= Ergebnis vor Berücksichtigung der internen Leistungsbeziehungen (= Zeilen 23 und 26)	-43.220,81	-58.100	-44.100	-44.600	-45.300	-45.900
48	28	+ Erträge aus internen Leistungsbeziehungen	0,00	0	0	0	0	0
58	29	- Aufwendungen aus internen Leistungsbeziehungen	0,00	0	0	0	0	0
	30	= Ergebnis (= Zeilen 27, 28, 29)	-43.220,81	-58.100	-44.100	-44.600	-45.300	-45.900

Gemeinde: 01 Gemeinde Flintbek

Hauptproduktbereich	1	Zentrale Verwaltung
Produktbereich	12	Sicherheit und Ordnung
Produktgruppe	126	Brandschutz
Produkt	12601	Gemeindefeuerwehr 2 Ortsfeuerwehren und Jugendfeuerwehr

Ertrags- und Aufwandsarten			Ergebnis des Vorjahres	Ansatz des Vorjahres	Ansatz des Haushaltsjahres	Planung Haushaltsjahr + 1	Planung Haushaltsjahr + 2	Planung Haushaltsjahr + 3
			2019	2020	2021	2022	2023	2024
1	2	3	in EUR	in EUR	in EUR	in EUR	in EUR	in EUR
4	5	6	7	8	9			
40	1	Steuern und ähnliche Abgaben	0,00	0	0	0	0	0
41	2	+ Zuwendungen und allgemeine Umlagen	11.667,15	14.100	14.100	12.100	12.000	12.000
		4148000 Zuweisungen und Zuschüsse für lfd. Zwecke übrige Bereiche) Spenden	1.100,00	100	100	100	100	100
		4162000 Erträge aus der Auflösung von Sonderposten aus Zuweisungen	10.567,15	14.000	14.000	12.000	11.900	11.900
42	3	+ sonstige Transfererträge	0,00	0	0	0	0	0
43	4	+ öffentlich-rechtliche Leistungsentgelte	6.744,09	3.000	4.000	4.000	4.000	4.000
		4321000 Benutzungsgebühren und ähnliche Entgelte	6.744,09	3.000	4.000	4.000	4.000	4.000
441 442 446	5	+ privatrechtliche Leistungsentgelte	4.754,69	0	0	0	0	0
		4462000 Sonstige privatrechtliche Leistungsentgelte	4.754,69	0	0	0	0	0
448	6	+ Kostenerstattungen und Kostenumlagen	15.213,61	8.000	9.000	9.000	9.000	9.000
		4482000 Erträge aus Kostenerstattungen, Kostenumlagen Gemeinden (GV)) Erst. Reisekosten und Arbeitsverdienst d.d. Kreis	15.213,61	8.000	9.000	9.000	9.000	9.000
45	7	+ sonstige ordentliche Erträge	100,38	0	0	0	0	0
		4542000 Erträge aus der Veräußerung von beweglichen Sachen des Anlagevermögens oberhalb der Wertgrenze i.H.v. 1.000 Euro	100,38	0	0	0	0	0
471	8	+ aktivierte Eigenleistungen	0,00	0	0	0	0	0
472	9	+/- Bestandsveränderungen	0,00	0	0	0	0	0
	10	= ordentliche Erträge	38.479,92	25.100	27.100	25.100	25.000	25.000
50	11	Personalaufwendungen	16.035,28	19.400	12.300	7.100	11.300	11.300
		5012000 Arbeitnehmerinnen und Arbeitnehmer	11.332,18	11.800	5.400	5.500	5.600	5.600
		5022000 Beiträge zu Versorgungskassen Arbeitnehmer/-inn	771,07	800	400	400	400	400
		5032000 Beiträge zur gesetzlichen Sozialversicherung für Arbeitnehmer/-innen	2.205,30	2.700	1.100	1.100	1.100	1.100
		5041000 Beihilfen und Unterstützungsleistungen und dgl. für Beschäftigte	1.726,73	4.100	5.400	100	4.200	4.200
51	12	+ Versorgungsaufwendungen	0,00	0	0	0	0	0
52	13	+ Aufwendungen für Sach- und Dienstleistungen	107.233,93	117.300	149.400	134.600	117.200	117.200
		5211000 Unterhaltung der Grundstücke und baulichen Anla	6.063,32	8.800	22.000	26.200	8.800	8.800
) Bauliche Unterhaltung 22.000 € , davon Großflintbek= 13.200 € Kleinflintbek = 7.900 € Voorde = 900 €						
		5221000 Unterhaltung des sonstigen unbeweglichen Vermögens	231,01	400	400	400	400	400
) Löschwasserverbrauch 400 €						
		5241000 Bewirtschaftung der Grundstücke, baulichen Anlagen usw..	14.963,63	10.500	11.000	10.000	10.000	10.000
) lfd. Bewirtschaftungskosten, Erhöhung für Desinfektionsmittel						
		5241100 Bewirtschaftung d. Grundst., Energie, Strom, Gas, Wasser	16.121,04	16.500	25.800	22.800	22.800	22.800
		5251000 Haltung von Fahrzeugen	34.558,25	23.900	31.100	31.100	31.100	31.100
) lfd. Unterhaltung MZF, HLF, MLF, LF 16/12 14.100 €, zusätzlich Drehleiter Unterhaltung+Wartung 6.200 €						

Gemeinde: 01 Gemeinde Flintbek

Hauptproduktbereich	1	Zentrale Verwaltung
Produktbereich	12	Sicherheit und Ordnung
Produktgruppe	126	Brandschutz
Produkt	12601	Gemeindefeuerwehr 2 Ortsfeuerwehren und Jugendfeuerwehr

Ertrags- und Aufwandsarten			Ergebnis des Vorjahres	Ansatz des Vorjahres	Ansatz des Haushaltsjahres	Planung Haushaltsjahr + 1	Planung Haushaltsjahr + 2	Planung Haushaltsjahr + 3
			2019	2020	2021	2022	2023	2024
			in EUR	in EUR	in EUR	in EUR	in EUR	in EUR
1	2	3	4	5	6	7	8	9
		5261000 Dienst- und Schutzkleidung, persönliche Ausrüstungsgegenstände *) lfd. Austausch Dienst+Schutzkleidung+ Kosten Kleiderkammer 18.900 €; einmalig 15 x Neubeschaffung Kompletausrüstung 15.000 €	4.590,21	33.900	33.900	18.900	18.900	18.900
		5262000 Aus- und Fortbildung, Umschulung *) 70 x Erste-Hilfe-Kurs 2.450 €, Brandübungscontainer 1.200 €, Container Preetz 1.000 €, 1x Fahrerlaubnis 4.000 €, lfd. Ausbildung 1000 €, Schaum 100, Jugendfeuerwehr 500, Weber Seminar aus 2020 nach 2021 2.400 €	12.039,93	12.800	12.700	12.700	12.700	12.700
		5271000 Besondere Verwaltungs- und Betriebsaufwendung *) lfd. Wartung v. Geräten	18.184,34	10.000	12.000	12.000	12.000	12.000
		5291000 Aufwendungen für sonstige Dienstleistungen *) lfd. Aufwendungen 500 €	482,20	500	500	500	500	500
57	14	+ bilanzielle Abschreibungen	80.480,97	77.600	77.600	64.300	60.700	60.700
		5711030 Abschreibungen auf bebaute Grundstücke und grundstücksgleiche Rechte	21.012,80	21.100	21.100	21.100	21.100	21.100
		5711040 Abschreibungen auf Infrastrukturvermögen	456,45	500	500	500	500	500
		5711070 Abschreibungen auf Maschinen und technische Anlagen, Fahrzeuge	53.622,78	54.200	54.200	41.000	38.000	38.000
		5711080 Abschreibungen auf Betriebs- und Geschäftsausstattung	2.099,40	1.800	1.800	1.700	1.100	1.100
		5731288 Abschreibungen auf Forderungen aus Zuweisungen und Zuschüsse für laufende Zwecke	50,00	0	0	0	0	0
		5731660 Abschreibungen auf Forderungen aus sonstigem privatrechtlichem Leistungsentgelten	3.239,54	0	0	0	0	0
53	15	+ Transferaufwendungen	5.830,92	3.500	3.500	3.500	3.500	3.500
		5313000 Zuweisungen und Zuschüsse für lfd. Zwecke Zweckverbände *) Beiträge KfV,LFV,DFV, Sterbekasse	2.613,97	2.700	2.700	2.700	2.700	2.700
		5318000 Zuweisungen und Zuschüsse für lfd. Zwecke übrige Bereiche * Zuschuss an die Feuerwehren, Weiterleitung von Spenden	3.216,95	800	800	800	800	800
54	16	+ sonstige ordentliche Aufwendungen	43.198,49	45.800	57.600	47.600	47.600	46.600
		5421000 Inanspruchnahme von Rechten und Dienstenaufwendungen für ehrenamtliche und sonstige Tätigkeiten *) Aufwandsentschädigungen der gesamten Feuerwehr	20.053,71	20.400	21.000	21.000	21.000	20.000
		5429000 Inanspruchnahme von Rechten und Dienstsonstige Aufwendungen *) Honorar Übungsleiterin für Sport (Fit for Fire).	850,00	2.400	2.400	2.400	2.400	2.400
		5431000 Geschäftsaufwendungen *) lfd. Kosten Bürobedarf, Telefon-/Internetgebühren etc., Druckerkosten etc. 7.000 €; 10.000 € einmalige Mittel zur Mitgliederwerbung	6.629,36	7.000	17.000	7.000	7.000	7.000
		5441000 Steuern, Versicherungen, Schadensfälle * Umlage Feuerwehrunfallkasse inkl. Umlage wg. Entschädigung nicht-unfallbedingter Gesundheitsschäden 16.091,96 €, Entgeltfortzahlung 1.089,75 €	15.663,42	16.000	17.200	17.200	17.200	17.200
		5471000 Wertveränderung bei Sachanlagen	2,00	0	0	0	0	0
	17	davon Verfügungsmittel	0,00	0	0	0	0	0

Gemeinde: 01 Gemeinde Flintbek

Hauptproduktbereich	1	Zentrale Verwaltung
Produktbereich	12	Sicherheit und Ordnung
Produktgruppe	126	Brandschutz
Produkt	12601	Gemeindefeuerwehr 2 Ortsfeuerwehren und Jugendfeuerwehr

Ertrags- und Aufwandsarten			Ergebnis des Vorjahres	Ansatz des Vorjahres	Ansatz des Haushaltsjahres	Planung Haushaltsjahr + 1	Planung Haushaltsjahr + 2	Planung Haushaltsjahr + 3
			2019	2020	2021	2022	2023	2024
			in EUR	in EUR	in EUR	in EUR	in EUR	in EUR
1	2	3	4	5	6	7	8	9
	18	= ordentliche Aufwendungen (= Zeilen 11 bis 16)	252.779,59	263.600	300.400	257.100	240.300	239.300
	19	= Ergebnis der laufenden Verwaltungstätigkeit (= Zeilen 10 / 18)	-214.299,67	-238.500	-273.300	-232.000	-215.300	-214.300
46	20	+ Finanzerträge	0,00	0	0	0	0	0
55	21	- Zinsen und sonstige Finanzaufwendungen	0,00	0	0	0	0	0
	22	= Finanzergebnis (= Zeilen 20 und 21)	0,00	0	0	0	0	0
	23	= ordentliches Ergebnis (= Zeilen 19 und 22)	-214.299,67	-238.500	-273.300	-232.000	-215.300	-214.300
49	24	+ außerordentliche Erträge	0,00	0	0	0	0	0
59	25	- außerordentliche Aufwendungen	0,00	0	0	0	0	0
	26	= außerordentliches Ergebnis (= Zeilen 24 und 25)	0,00	0	0	0	0	0
	27	= Ergebnis vor Berücksichtigung der internen Leistungsbeziehungen (= Zeilen 23 und 26)	-214.299,67	-238.500	-273.300	-232.000	-215.300	-214.300
48	28	+ Erträge aus internen Leistungsbeziehungen	0,00	0	0	0	0	0
58	29	- Aufwendungen aus internen Leistungsbeziehungen	13.568,57	6.800	6.800	6.800	6.800	6.800
		5811000 Aufwendungen aus internen Leistungsbeziehungen	13.568,57	6.800	6.800	6.800	6.800	6.800
	30	= Ergebnis (= Zeilen 27, 28, 29)	-227.868,24	-245.300	-280.100	-238.800	-222.100	-221.100

Gemeinde: 01 Gemeinde Flintbek

Hauptproduktbereich	2	Schule und Kultur
Produktbereich	21	Allgemeine Schulen
Produktgruppe	211	Grundschulen
Produkt	21101	Schulkostenbeiträge

Ertrags- und Aufwandsarten			Ergebnis des Vorjahres	Ansatz des Vorjahres	Ansatz des Haushaltsjahres	Planung Haushaltsjahr + 1	Planung Haushaltsjahr + 2	Planung Haushaltsjahr + 3
			2019	2020	2021	2022	2023	2024
			in EUR	in EUR	in EUR	in EUR	in EUR	in EUR
1	2	3	4	5	6	7	8	9
40	1	Steuern und ähnliche Abgaben	0,00	0	0	0	0	0
41	2	+ Zuwendungen und allgemeine Umlagen	0,00	0	0	0	0	0
42	3	+ sonstige Transfererträge	0,00	0	0	0	0	0
43	4	+ öffentlich-rechtliche Leistungsentgelte	0,00	0	0	0	0	0
441	5	+ privatrechtliche Leistungsentgelte	0,00	0	0	0	0	0
442								
446								
448	6	+ Kostenerstattungen und Kostenumlagen	0,00	0	0	0	0	0
45	7	+ sonstige ordentliche Erträge	0,00	0	0	0	0	0
471	8	+ aktivierte Eigenleistungen	0,00	0	0	0	0	0
472	9	+/- Bestandsveränderungen	0,00	0	0	0	0	0
	10	= ordentliche Erträge	0,00	0	0	0	0	0
50	11	Personalaufwendungen	0,00	0	0	0	0	0
51	12	+ Versorgungsaufwendungen	0,00	0	0	0	0	0
52	13	+ Aufwendungen für Sach- und Dienstleistungen	0,00	0	0	0	0	0
57	14	+ bilanzielle Abschreibungen	0,00	0	0	0	0	0
53	15	+ Transferaufwendungen	0,00	0	0	0	0	0
54	16	+ sonstige ordentliche Aufwendungen	50.634,80	52.000	58.000	58.000	58.000	58.000
		5451000 Erstattungen von Aufwendungen von Dritten aus lfd. Verwaltungstätigkeit Land *) Grundschulen, Privatschulen (bisher bei 21201.5451000)	15.632,00	16.000	18.000	18.000	18.000	18.000
		5452000 Erstattungen von Aufwendungen von Dritten aus lfd. Verwaltungstätigkeit Gemeinden (GV) *) Schulkostenbeiträge Grundschulen	35.002,80	36.000	40.000	40.000	40.000	40.000
	17	davon Verfügungsmittel	0,00	0	0	0	0	0
	18	= ordentliche Aufwendungen (= Zeilen 11 bis 16)	50.634,80	52.000	58.000	58.000	58.000	58.000
	19	= Ergebnis der laufenden Verwaltungstätigkeit (= Zeilen 10 / 18)	-50.634,80	-52.000	-58.000	-58.000	-58.000	-58.000
46	20	+ Finanzerträge	0,00	0	0	0	0	0
55	21	- Zinsen und sonstige Finanzaufwendungen	0,00	0	0	0	0	0
	22	= Finanzergebnis (= Zeilen 20 und 21)	0,00	0	0	0	0	0
	23	= ordentliches Ergebnis (= Zeilen 19 und 22)	-50.634,80	-52.000	-58.000	-58.000	-58.000	-58.000
49	24	+ außerordentliche Erträge	0,00	0	0	0	0	0
59	25	- außerordentliche Aufwendungen	0,00	0	0	0	0	0
	26	= außerordentliches Ergebnis (= Zeilen 24 und 25)	0,00	0	0	0	0	0
	27	= Ergebnis vor Berücksichtigung der internen Leistungsbeziehungen (= Zeilen 23 und 26)	-50.634,80	-52.000	-58.000	-58.000	-58.000	-58.000
48	28	+ Erträge aus internen Leistungsbeziehungen	0,00	0	0	0	0	0
58	29	- Aufwendungen aus internen Leistungsbeziehungen	0,00	0	0	0	0	0
	30	= Ergebnis (= Zeilen 27, 28, 29)	-50.634,80	-52.000	-58.000	-58.000	-58.000	-58.000

Gemeinde: 01 Gemeinde Flintbek

Hauptproduktbereich	2	Schule und Kultur
Produktbereich	21	Allgemeine Schulen
Produktgruppe	211	Grundschulen
Produkt	21102	Betreute Grundschule

Ertrags- und Aufwandsarten			Ergebnis des Vorjahres	Ansatz des Vorjahres	Ansatz des Haushaltsjahres	Planung Haushaltsjahr + 1	Planung Haushaltsjahr + 2	Planung Haushaltsjahr + 3
			2019	2020	2021	2022	2023	2024
			in EUR	in EUR	in EUR	in EUR	in EUR	in EUR
1	2	3	4	5	6	7	8	9
40	1	Steuern und ähnliche Abgaben	0,00	0	0	0	0	0
41	2	+ Zuwendungen und allgemeine Umlagen	0,00	0	0	0	0	0
42	3	+ sonstige Transfererträge	0,00	0	0	0	0	0
43	4	+ öffentlich-rechtliche Leistungsentgelte	119.699,10	0	0	0	0	0
		<i>4321000 Benutzungsgebühren und ähnliche Entgelte</i>	<i>119.699,10</i>	<i>0</i>	<i>0</i>	<i>0</i>	<i>0</i>	<i>0</i>
441	5	+ privatrechtliche Leistungsentgelte	0,00	0	0	0	0	0
442								
446								
448	6	+ Kostenerstattungen und Kostenumlagen	0,00	0	0	0	0	0
45	7	+ sonstige ordentliche Erträge	0,00	0	0	0	0	0
471	8	+ aktivierte Eigenleistungen	0,00	0	0	0	0	0
472	9	+/- Bestandsveränderungen	0,00	0	0	0	0	0
	10	= ordentliche Erträge	119.699,10	0	0	0	0	0
50	11	Personalaufwendungen	102.479,68	0	0	0	0	0
		<i>5012000 Arbeitnehmerinnen und Arbeitnehmer</i>	<i>82.956,72</i>	<i>0</i>	<i>0</i>	<i>0</i>	<i>0</i>	<i>0</i>
		<i>5022000 Beiträge zu Versorgungskassen Arbeitnehmer/-inn</i>	<i>4.564,53</i>	<i>0</i>	<i>0</i>	<i>0</i>	<i>0</i>	<i>0</i>
		<i>5032000 Beiträge zur gesetzlichen Sozialversicherung für Arbeitnehmer/-innen</i>	<i>14.649,53</i>	<i>0</i>	<i>0</i>	<i>0</i>	<i>0</i>	<i>0</i>
		<i>5041000 Beihilfen und Unterstützungsleistungen und dgl. für Beschäftigte</i>	<i>308,90</i>	<i>0</i>	<i>0</i>	<i>0</i>	<i>0</i>	<i>0</i>
51	12	+ Versorgungsaufwendungen	0,00	0	0	0	0	0
52	13	+ Aufwendungen für Sach- und Dienstleistungen	3.221,17	0	0	0	0	0
		<i>5262000 Aus- und Fortbildung, Umschulung</i>	<i>24,00</i>	<i>0</i>	<i>0</i>	<i>0</i>	<i>0</i>	<i>0</i>
		<i>5271000 Besondere Verwaltungs- und Betriebsaufwendung</i>	<i>952,15</i>	<i>0</i>	<i>0</i>	<i>0</i>	<i>0</i>	<i>0</i>
		<i>5291000 Aufwendungen für sonstige Dienstleistungen</i>	<i>2.245,02</i>	<i>0</i>	<i>0</i>	<i>0</i>	<i>0</i>	<i>0</i>
57	14	+ bilanzielle Abschreibungen	2.237,40	2.200	2.200	600	0	0
		<i>5711080 Abschreibungen auf Betriebs- und Geschäftsausstattung</i>	<i>2.129,40</i>	<i>2.200</i>	<i>2.200</i>	<i>600</i>	<i>0</i>	<i>0</i>
		<i>5731250 Abschreibungen auf Forderungen aus Benutzungsgebühren</i>	<i>108,00</i>	<i>0</i>	<i>0</i>	<i>0</i>	<i>0</i>	<i>0</i>
53	15	+ Transferaufwendungen	0,00	0	0	0	0	0
54	16	+ sonstige ordentliche Aufwendungen	1.389,26	0	0	0	0	0
		<i>5431000 Geschäftsaufwendungen</i>	<i>1.389,26</i>	<i>0</i>	<i>0</i>	<i>0</i>	<i>0</i>	<i>0</i>
	17	davon Verfügungsmittel	0,00	0	0	0	0	0
	18	= ordentliche Aufwendungen (= Zeilen 11 bis 16)	109.327,51	2.200	2.200	600	0	2.200
	19	= Ergebnis der laufenden Verwaltungstätigkeit (= Zeilen 10 / 18)	10.371,59	-2.200	-2.200	-600	0	0
46	20	+ Finanzerträge	0,00	0	0	0	0	0
55	21	- Zinsen und sonstige Finanzaufwendungen	0,00	0	0	0	0	0
	22	= Finanzergebnis (= Zeilen 20 und 21)	0,00	0	0	0	0	0
	23	= ordentliches Ergebnis (= Zeilen 19 und 22)	10.371,59	-2.200	-2.200	-600	0	0
49	24	+ außerordentliche Erträge	0,00	0	0	0	0	0
59	25	- außerordentliche Aufwendungen	0,00	0	0	0	0	0
	26	= außerordentliches Ergebnis (= Zeilen 24 und 25)	0,00	0	0	0	0	0
	27	= Ergebnis vor Berücksichtigung der internen Leistungsbeziehungen (= Zeilen 23 und 26)	10.371,59	-2.200	-2.200	-600	0	0

Gemeinde: 01 Gemeinde Flintbek

Hauptproduktbereich	2	Schule und Kultur
Produktbereich	21	Allgemeine Schulen
Produktgruppe	211	Grundschulen
Produkt	21102	Betreute Grundschule

Ertrags- und Aufwandsarten			Ergebnis des Vorjahres	Ansatz des Vorjahres	Ansatz des Haushaltsjahres	Planung Haushaltsjahr + 1	Planung Haushaltsjahr + 2	Planung Haushaltsjahr + 3
			2019	2020	2021	2022	2023	2024
			in EUR	in EUR	in EUR	in EUR	in EUR	in EUR
1	2	3	4	5	6	7	8	9
48	28	+ Erträge aus internen Leistungsbeziehungen	0,00	0	0	0	0	0
58	29	- Aufwendungen aus internen Leistungsbeziehungen	455,25	0	0	0	0	0
		<i>5811000 Aufwendungen aus internen Leistungsbeziehungen</i>	<i>455,25</i>	<i>0</i>	<i>0</i>	<i>0</i>	<i>0</i>	<i>0</i>
	30	= Ergebnis (= Zeilen 27, 28, 29)	9.916,34	-2.200	-2.200	-600	0	0

Gemeinde: 01 Gemeinde Flintbek

Hauptproduktbereich	2	Schule und Kultur
Produktbereich	21	Allgemeine Schulen
Produktgruppe	211	Grundschulen
Produkt	21103	Betreute Grundschulen, Sonstige

Ertrags- und Aufwandsarten			Ergebnis des Vorjahres	Ansatz des Vorjahres	Ansatz des Haushaltsjahres	Planung Haushaltsjahr + 1	Planung Haushaltsjahr + 2	Planung Haushaltsjahr + 3
			2019	2020	2021	2022	2023	2024
			in EUR	in EUR	in EUR	in EUR	in EUR	in EUR
1	2	3	4	5	6	7	8	9
40	1	Steuern und ähnliche Abgaben	0,00	0	0	0	0	0
41	2	+ Zuwendungen und allgemeine Umlagen	0,00	0	0	0	0	0
42	3	+ sonstige Transfererträge	0,00	0	0	0	0	0
43	4	+ öffentlich-rechtliche Leistungsentgelte	0,00	0	0	0	0	0
441	5	+ privatrechtliche Leistungsentgelte	0,00	500	0	0	0	0
442								
446		<i>4462000 Sonstige privatrechtliche Leistungsentgelte</i>	<i>0,00</i>	<i>500</i>	<i>0</i>	<i>0</i>	<i>0</i>	<i>0</i>
448	6	+ Kostenerstattungen und Kostenumlagen	0,00	0	0	0	0	0
45	7	+ sonstige ordentliche Erträge	0,00	0	0	0	0	0
471	8	+ aktivierte Eigenleistungen	0,00	0	0	0	0	0
472	9	+/- Bestandsveränderungen	0,00	0	0	0	0	0
	10	= ordentliche Erträge	0,00	500	0	0	0	0
50	11	Personalaufwendungen	0,00	0	0	0	0	0
51	12	+ Versorgungsaufwendungen	0,00	0	0	0	0	0
52	13	+ Aufwendungen für Sach- und Dienstleistungen	0,00	0	0	0	0	0
57	14	+ bilanzielle Abschreibungen	0,00	0	0	0	0	0
53	15	+ Transferaufwendungen	0,00	0	0	0	0	0
54	16	+ sonstige ordentliche Aufwendungen	0,00	500	0	0	0	0
		<i>5452000 Erstattungen von Aufwendungen von Dritten aus lfd. Verwaltungstätigkeit Gemeinden (GV)</i>	<i>0,00</i>	<i>500</i>	<i>0</i>	<i>0</i>	<i>0</i>	<i>0</i>
	17	davon Verfügungsmittel	0,00	0	0	0	0	0
	18	= ordentliche Aufwendungen (= Zeilen 11 bis 16)	0,00	500	0	0	0	0
	19	= Ergebnis der laufenden Verwaltungstätigkeit (= Zeilen 10 / 18)	0,00	0	0	0	0	0
46	20	+ Finanzerträge	0,00	0	0	0	0	0
55	21	- Zinsen und sonstige Finanzaufwendungen	0,00	0	0	0	0	0
	22	= Finanzergebnis (= Zeilen 20 und 21)	0,00	0	0	0	0	0
	23	= ordentliches Ergebnis (= Zeilen 19 und 22)	0,00	0	0	0	0	0
49	24	+ außerordentliche Erträge	0,00	0	0	0	0	0
59	25	- außerordentliche Aufwendungen	0,00	0	0	0	0	0
	26	= außerordentliches Ergebnis (= Zeilen 24 und 25)	0,00	0	0	0	0	0
	27	= Ergebnis vor Berücksichtigung der internen Leistungsbeziehungen (= Zeilen 23 und 26)	0,00	0	0	0	0	0
48	28	+ Erträge aus internen Leistungsbeziehungen	0,00	0	0	0	0	0
58	29	- Aufwendungen aus internen Leistungsbeziehungen	0,00	0	0	0	0	0
	30	= Ergebnis (= Zeilen 27, 28, 29)	0,00	0	0	0	0	0

Gemeinde: 01 Gemeinde Flintbek

Hauptproduktbereich	2	Schule und Kultur
Produktbereich	21	Allgemeine Schulen
Produktgruppe	212	Hauptschulen
Produkt	21201	Schulkostenbeiträge

Ertrags- und Aufwandsarten			Ergebnis des Vorjahres	Ansatz des Vorjahres	Ansatz des Haushaltsjahres	Planung Haushaltsjahr + 1	Planung Haushaltsjahr + 2	Planung Haushaltsjahr + 3
			2019	2020	2021	2022	2023	2024
			in EUR	in EUR	in EUR	in EUR	in EUR	in EUR
1	2	3	4	5	6	7	8	9
40	1	Steuern und ähnliche Abgaben	0,00	0	0	0	0	0
41	2	+ Zuwendungen und allgemeine Umlagen	0,00	0	0	0	0	0
42	3	+ sonstige Transfererträge	0,00	0	0	0	0	0
43	4	+ öffentlich-rechtliche Leistungsentgelte	0,00	0	0	0	0	0
441	5	+ privatrechtliche Leistungsentgelte	0,00	0	0	0	0	0
442								
446								
448	6	+ Kostenerstattungen und Kostenumlagen	0,00	0	0	0	0	0
45	7	+ sonstige ordentliche Erträge	0,00	0	0	0	0	0
471	8	+ aktivierte Eigenleistungen	0,00	0	0	0	0	0
472	9	+/- Bestandsveränderungen	0,00	0	0	0	0	0
	10	= ordentliche Erträge	0,00	0	0	0	0	0
50	11	Personalaufwendungen	15.797,96	16.500	10.600	10.600	10.800	11.000
		5012000 Arbeitnehmerinnen und Arbeitnehmer	12.353,71	12.800	8.100	8.200	8.300	8.500
		5022000 Beiträge zu Versorgungskassen Arbeitnehmer/-inn	856,61	800	500	500	500	500
		5032000 Beiträge zur gesetzlichen Sozialversicherung für Arbeitnehmer/-innen	2.535,25	2.700	1.800	1.800	1.900	1.900
		5041000 Beihilfen und Unterstützungsleistungen und dgl. für Beschäftigte	52,39	200	200	100	100	100
51	12	+ Versorgungsaufwendungen	0,00	0	0	0	0	0
52	13	+ Aufwendungen für Sach- und Dienstleistungen	0,00	0	0	0	0	0
57	14	+ bilanzielle Abschreibungen	0,00	0	0	0	0	0
53	15	+ Transferaufwendungen	0,00	0	0	0	0	0
54	16	+ sonstige ordentliche Aufwendungen	0,00	0	0	0	0	0
	17	davon Verfügungsmittel	0,00	0	0	0	0	0
	18	= ordentliche Aufwendungen (= Zeilen 11 bis 16)	15.797,96	16.500	10.600	10.600	10.800	11.000
	19	= Ergebnis der laufenden Verwaltungstätigkeit (= Zeilen 10 / 18)	-15.797,96	-16.500	-10.600	-10.600	-10.800	-11.000
46	20	+ Finanzerträge	0,00	0	0	0	0	0
55	21	- Zinsen und sonstige Finanzaufwendungen	0,00	0	0	0	0	0
	22	= Finanzergebnis (= Zeilen 20 und 21)	0,00	0	0	0	0	0
	23	= ordentliches Ergebnis (= Zeilen 19 und 22)	-15.797,96	-16.500	-10.600	-10.600	-10.800	-11.000
49	24	+ außerordentliche Erträge	0,00	0	0	0	0	0
59	25	- außerordentliche Aufwendungen	0,00	0	0	0	0	0
	26	= außerordentliches Ergebnis (= Zeilen 24 und 25)	0,00	0	0	0	0	0
	27	= Ergebnis vor Berücksichtigung der internen Leistungsbeziehungen (= Zeilen 23 und 26)	-15.797,96	-16.500	-10.600	-10.600	-10.800	-11.000
48	28	+ Erträge aus internen Leistungsbeziehungen	0,00	0	0	0	0	0
58	29	- Aufwendungen aus internen Leistungsbeziehungen	0,00	0	0	0	0	0
	30	= Ergebnis (= Zeilen 27, 28, 29)	-15.797,96	-16.500	-10.600	-10.600	-10.800	-11.000

Gemeinde: 01 Gemeinde Flintbek

Hauptproduktbereich	2	Schule und Kultur
Produktbereich	21	Allgemeine Schulen
Produktgruppe	216	Kombinierte Haupt- und Realschulen / Regionalschulen
Produkt	21611	Schule am Eiderwald

Ertrags- und Aufwandsarten			Ergebnis des Vorjahres	Ansatz des Vorjahres	Ansatz des Haushaltsjahres	Planung Haushaltsjahr + 1	Planung Haushaltsjahr + 2	Planung Haushaltsjahr + 3
			2019	2020	2021	2022	2023	2024
			in EUR	in EUR	in EUR	in EUR	in EUR	in EUR
1	2	3	4	5	6	7	8	9
40	1	Steuern und ähnliche Abgaben	0,00	0	0	0	0	0
41	2	+ Zuwendungen und allgemeine Umlagen 4162000 Erträge aus der Auflösung von Sonderposten aus Zuweisungen *) Die Zuweisungen und Zuschüsse sowie die Abschreibungen der Güter, die im Anlagennachweis unter dem Produkt 21611 erfasst sind, verbleiben in diesem Produkt. Die Gesamtsumme der Erträge aus der Auflösung von Sonderposten und die Abschreibungen für die Schule am Eiderwald ergeben sich aus den Summen der Produkte 21611 und 21820.	9.293,05 9.293,05	9.200 9.200	9.200 9.200	9.200 9.200	9.200 9.200	9.200 9.200
42	3	+ sonstige Transfererträge	0,00	0	0	0	0	0
43	4	+ öffentlich-rechtliche Leistungsentgelte	0,00	0	0	0	0	0
441 442 446	5	+ privatrechtliche Leistungsentgelte	0,00	0	0	0	0	0
448	6	+ Kostenerstattungen und Kostenumlagen	0,00	0	0	0	0	0
45	7	+ sonstige ordentliche Erträge	0,00	0	0	0	0	0
471	8	+ aktivierte Eigenleistungen	0,00	0	0	0	0	0
472	9	+/- Bestandsveränderungen	0,00	0	0	0	0	0
	10	= ordentliche Erträge	9.293,05	9.200	9.200	9.200	9.200	9.200
50	11	Personalaufwendungen	0,00	0	0	0	0	0
51	12	+ Versorgungsaufwendungen	0,00	0	0	0	0	0
52	13	+ Aufwendungen für Sach- und Dienstleistungen	0,00	0	0	0	0	0
57	14	+ bilanzielle Abschreibungen 5711030 Abschreibungen auf bebaute Grundstücke und grundstücksgleiche Rechte 5711060 Abschreibungen auf Kunstgegenstände, Kulturdenkmäler 5711070 Abschreibungen auf Maschinen und technische Anlagen, Fahrzeuge 5711080 Abschreibungen auf Betriebs- und Geschäftsausstattung	74.197,10 67.894,75 236,40 4.296,67 1.769,28	72.900 67.900 300 2.900 1.800	72.900 67.900 300 2.900 1.800	69.800 67.900 300 900 700	68.600 67.900 100 600 0	68.600 67.900 100 600 0
53	15	+ Transferaufwendungen	0,00	0	0	0	0	0
54	16	+ sonstige ordentliche Aufwendungen 5471000 Wertveränderung bei Sachanlagen	458,20 458,20	0 0	0 0	0 0	0 0	0 0
	17	davon Verfügungsmittel	0,00	0	0	0	0	0
	18	= ordentliche Aufwendungen (= Zeilen 11 bis 16)	74.655,30	72.900	72.900	69.800	68.600	68.600
	19	= Ergebnis der laufenden Verwaltungstätigkeit (= Zeilen 10 / 18)	-65.362,25	-63.700	-63.700	-60.600	-59.400	-59.400
46	20	+ Finanzerträge	0,00	0	0	0	0	0
55	21	- Zinsen und sonstige Finanzaufwendungen	0,00	0	0	0	0	0
	22	= Finanzergebnis (= Zeilen 20 und 21)	0,00	0	0	0	0	0
	23	= ordentliches Ergebnis (= Zeilen 19 und 22)	-65.362,25	-63.700	-63.700	-60.600	-59.400	-59.400
49	24	+ außerordentliche Erträge	0,00	0	0	0	0	0
59	25	- außerordentliche Aufwendungen	0,00	0	0	0	0	0
	26	= außerordentliches Ergebnis (= Zeilen 24 und 25)	0,00	0	0	0	0	0
	27	= Ergebnis vor Berücksichtigung der internen Leistungsbeziehungen (= Zeilen 23 und 26)	-65.362,25	-63.700	-63.700	-60.600	-59.400	-59.400

Gemeinde: 01 Gemeinde Flintbek

Hauptproduktbereich	2	Schule und Kultur
Produktbereich	21	Allgemeine Schulen
Produktgruppe	216	Kombinierte Haupt- und Realschulen / Regionalschulen
Produkt	21611	Schule am Eiderwald

Ertrags- und Aufwandsarten			Ergebnis des Vorjahres	Ansatz des Vorjahres	Ansatz des Haushaltsjahres	Planung Haushaltsjahr + 1	Planung Haushaltsjahr + 2	Planung Haushaltsjahr + 3
			2019	2020	2021	2022	2023	2024
			in EUR	in EUR	in EUR	in EUR	in EUR	in EUR
1	2	3	4	5	6	7	8	9
48	28	+ Erträge aus internen Leistungsbeziehungen	0,00	0	0	0	0	0
58	29	- Aufwendungen aus internen Leistungsbeziehungen	0,00	0	0	0	0	0
	30	= Ergebnis (= Zeilen 27, 28, 29)	-65.362,25	-63.700	-63.700	-60.600	-59.400	-59.400

Gemeinde: 01 Gemeinde Flintbek

Hauptproduktbereich	2	Schule und Kultur
Produktbereich	21	Allgemeine Schulen
Produktgruppe	216	Kombinierte Haupt- und Realschulen / Regionalschulen
Produkt	21612	Schulkostenbeiträge

Ertrags- und Aufwandsarten			Ergebnis des Vorjahres	Ansatz des Vorjahres	Ansatz des Haushaltsjahres	Planung Haushaltsjahr + 1	Planung Haushaltsjahr + 2	Planung Haushaltsjahr + 3
			2019	2020	2021	2022	2023	2024
			in EUR	in EUR	in EUR	in EUR	in EUR	in EUR
1	2	3	4	5	6	7	8	9
40	1	Steuern und ähnliche Abgaben	0,00	0	0	0	0	0
41	2	+ Zuwendungen und allgemeine Umlagen	0,00	0	0	0	0	0
42	3	+ sonstige Transfererträge	0,00	0	0	0	0	0
43	4	+ öffentlich-rechtliche Leistungsentgelte	0,00	0	0	0	0	0
441	5	+ privatrechtliche Leistungsentgelte	0,00	0	0	0	0	0
442								
446								
448	6	+ Kostenerstattungen und Kostenumlagen	0,00	0	0	0	0	0
45	7	+ sonstige ordentliche Erträge	0,00	0	0	0	0	0
471	8	+ aktivierte Eigenleistungen	0,00	0	0	0	0	0
472	9	+/- Bestandsveränderungen	0,00	0	0	0	0	0
	10	= ordentliche Erträge	0,00	0	0	0	0	0
50	11	Personalaufwendungen	0,00	0	0	100	100	100
		5041000 Beihilfen und Unterstützungsleistungen und dgl. für Beschäftigte	0,00	0	0	100	100	100
51	12	+ Versorgungsaufwendungen	0,00	0	0	0	0	0
52	13	+ Aufwendungen für Sach- und Dienstleistungen	0,00	0	0	0	0	0
57	14	+ bilanzielle Abschreibungen	0,00	0	0	0	0	0
53	15	+ Transferaufwendungen	0,00	0	0	0	0	0
54	16	+ sonstige ordentliche Aufwendungen	0,00	7.000	0	0	0	0
		5451000 Erstattungen von Aufwendungen von Dritten aus lfd. Verwaltungstätigkeit Land * Regionalschulen	0,00	7.000	0	0	0	0
	17	davon Verfügungsmittel	0,00	0	0	0	0	0
	18	= ordentliche Aufwendungen (= Zeilen 11 bis 16)	0,00	7.000	0	100	100	100
	19	= Ergebnis der laufenden Verwaltungstätigkeit (= Zeilen 10 / 18)	0,00	-7.000	0	-100	-100	-100
46	20	+ Finanzerträge	0,00	0	0	0	0	0
55	21	- Zinsen und sonstige Finanzaufwendungen	0,00	0	0	0	0	0
	22	= Finanzergebnis (= Zeilen 20 und 21)	0,00	0	0	0	0	0
	23	= ordentliches Ergebnis (= Zeilen 19 und 22)	0,00	-7.000	0	-100	-100	-100
49	24	+ außerordentliche Erträge	0,00	0	0	0	0	0
59	25	- außerordentliche Aufwendungen	0,00	0	0	0	0	0
	26	= außerordentliches Ergebnis (= Zeilen 24 und 25)	0,00	0	0	0	0	0
	27	= Ergebnis vor Berücksichtigung der internen Leistungsbeziehungen (= Zeilen 23 und 26)	0,00	-7.000	0	-100	-100	-100
48	28	+ Erträge aus internen Leistungsbeziehungen	0,00	0	0	0	0	0
58	29	- Aufwendungen aus internen Leistungsbeziehungen	0,00	0	0	0	0	0
	30	= Ergebnis (= Zeilen 27, 28, 29)	0,00	-7.000	0	-100	-100	-100

Gemeinde: 01 Gemeinde Flintbek

Hauptproduktbereich	2	Schule und Kultur
Produktbereich	21	Allgemeine Schulen
Produktgruppe	217	Gymnasien, Kollegs
Produkt	21701	Schulkostenbeiträge

Ertrags- und Aufwandsarten			Ergebnis des Vorjahres	Ansatz des Vorjahres	Ansatz des Haushaltsjahres	Planung Haushaltsjahr + 1	Planung Haushaltsjahr + 2	Planung Haushaltsjahr + 3
			2019	2020	2021	2022	2023	2024
			in EUR	in EUR	in EUR	in EUR	in EUR	in EUR
1	2	3	4	5	6	7	8	9
40	1	Steuern und ähnliche Abgaben	0,00	0	0	0	0	0
41	2	+ Zuwendungen und allgemeine Umlagen	0,00	0	0	0	0	0
42	3	+ sonstige Transfererträge	0,00	0	0	0	0	0
43	4	+ öffentlich-rechtliche Leistungsentgelte	0,00	0	0	0	0	0
441	5	+ privatrechtliche Leistungsentgelte	0,00	0	0	0	0	0
442								
446								
448	6	+ Kostenerstattungen und Kostenumlagen	0,00	0	0	0	0	0
45	7	+ sonstige ordentliche Erträge	0,00	0	0	0	0	0
471	8	+ aktivierte Eigenleistungen	0,00	0	0	0	0	0
472	9	+/- Bestandsveränderungen	0,00	0	0	0	0	0
	10	= ordentliche Erträge	0,00	0	0	0	0	0
50	11	Personalaufwendungen	0,00	0	0	0	0	0
51	12	+ Versorgungsaufwendungen	0,00	0	0	0	0	0
52	13	+ Aufwendungen für Sach- und Dienstleistungen	0,00	0	0	0	0	0
57	14	+ bilanzielle Abschreibungen	0,00	0	0	0	0	0
53	15	+ Transferaufwendungen	0,00	0	0	0	0	0
54	16	+ sonstige ordentliche Aufwendungen	501.844,77	582.000	562.000	562.000	562.000	562.000
		5451000 Erstattungen von Aufwendungen von Dritten aus lfd. Verwaltungstätigkeit Land *) Gymnasien, Privatschulen	0,00	2.000	2.000	2.000	2.000	2.000
		5452000 Erstattungen von Aufwendungen von Dritten aus lfd. Verwaltungstätigkeit Gemeinden (GV) * Gymnasien	501.844,77	580.000	560.000	560.000	560.000	560.000
	17	davon Verfügungsmittel	0,00	0	0	0	0	0
	18	= ordentliche Aufwendungen (= Zeilen 11 bis 16)	501.844,77	582.000	562.000	562.000	562.000	562.000
	19	= Ergebnis der laufenden Verwaltungstätigkeit (= Zeilen 10 / 18)	-501.844,77	-582.000	-562.000	-562.000	-562.000	-562.000
46	20	+ Finanzerträge	0,00	0	0	0	0	0
55	21	- Zinsen und sonstige Finanzaufwendungen	0,00	0	0	0	0	0
	22	= Finanzergebnis (= Zeilen 20 und 21)	0,00	0	0	0	0	0
	23	= ordentliches Ergebnis (= Zeilen 19 und 22)	-501.844,77	-582.000	-562.000	-562.000	-562.000	-562.000
49	24	+ außerordentliche Erträge	0,00	0	0	0	0	0
59	25	- außerordentliche Aufwendungen	0,00	0	0	0	0	0
	26	= außerordentliches Ergebnis (= Zeilen 24 und 25)	0,00	0	0	0	0	0
	27	= Ergebnis vor Berücksichtigung der internen Leistungsbeziehungen (= Zeilen 23 und 26)	-501.844,77	-582.000	-562.000	-562.000	-562.000	-562.000
48	28	+ Erträge aus internen Leistungsbeziehungen	0,00	0	0	0	0	0
58	29	- Aufwendungen aus internen Leistungsbeziehungen	0,00	0	0	0	0	0
	30	= Ergebnis (= Zeilen 27, 28, 29)	-501.844,77	-582.000	-562.000	-562.000	-562.000	-562.000

Gemeinde: 01 Gemeinde Flintbek

Hauptproduktbereich	2	Schule und Kultur
Produktbereich	21	Allgemeine Schulen
Produktgruppe	218	Gesamtschulen / Gemeinschaftsschulen
Produkt	21801	Schulkostenbeiträge

Ertrags- und Aufwandsarten			Ergebnis des Vorjahres	Ansatz des Vorjahres	Ansatz des Haushaltsjahres	Planung Haushaltsjahr + 1	Planung Haushaltsjahr + 2	Planung Haushaltsjahr + 3
			2019	2020	2021	2022	2023	2024
			in EUR	in EUR	in EUR	in EUR	in EUR	in EUR
1	2	3	4	5	6	7	8	9
40	1	Steuern und ähnliche Abgaben	0,00	0	0	0	0	0
41	2	+ Zuwendungen und allgemeine Umlagen	0,00	0	0	0	0	0
42	3	+ sonstige Transfererträge	0,00	0	0	0	0	0
43	4	+ öffentlich-rechtliche Leistungsentgelte	0,00	0	0	0	0	0
441	5	+ privatrechtliche Leistungsentgelte	0,00	0	0	0	0	0
442								
446								
448	6	+ Kostenerstattungen und Kostenumlagen	0,00	0	0	0	0	0
45	7	+ sonstige ordentliche Erträge	0,00	0	0	0	0	0
471	8	+ aktivierte Eigenleistungen	0,00	0	0	0	0	0
472	9	+/- Bestandsveränderungen	0,00	0	0	0	0	0
	10	= ordentliche Erträge	0,00	0	0	0	0	0
50	11	Personalaufwendungen	0,00	0	0	0	0	0
51	12	+ Versorgungsaufwendungen	0,00	0	0	0	0	0
52	13	+ Aufwendungen für Sach- und Dienstleistungen	0,00	0	0	0	0	0
57	14	+ bilanzielle Abschreibungen	0,00	0	0	0	0	0
53	15	+ Transferaufwendungen	0,00	0	0	0	0	0
54	16	+ sonstige ordentliche Aufwendungen	207.760,29	199.000	199.000	199.000	199.000	199.000
		5451000 Erstattungen von Aufwendungen von Dritten aus lfd. Verwaltungstätigkeit Land * Gemeinschaftsschulen, Privatschulen	26.805,00	27.000	27.000	27.000	27.000	27.000
		5452000 Erstattungen von Aufwendungen von Dritten aus lfd. Verwaltungstätigkeit Gemeinden (GV) * Gemeinschaftsschulen	180.955,29	172.000	172.000	172.000	172.000	172.000
	17	davon Verfügungsmittel	0,00	0	0	0	0	0
	18	= ordentliche Aufwendungen (= Zeilen 11 bis 16)	207.760,29	199.000	199.000	199.000	199.000	199.000
	19	= Ergebnis der laufenden Verwaltungstätigkeit (= Zeilen 10 / 18)	-207.760,29	-199.000	-199.000	-199.000	-199.000	-199.000
46	20	+ Finanzerträge	0,00	0	0	0	0	0
55	21	- Zinsen und sonstige Finanzaufwendungen	0,00	0	0	0	0	0
	22	= Finanzergebnis (= Zeilen 20 und 21)	0,00	0	0	0	0	0
	23	= ordentliches Ergebnis (= Zeilen 19 und 22)	-207.760,29	-199.000	-199.000	-199.000	-199.000	-199.000
49	24	+ außerordentliche Erträge	0,00	0	0	0	0	0
59	25	- außerordentliche Aufwendungen	0,00	0	0	0	0	0
	26	= außerordentliches Ergebnis (= Zeilen 24 und 25)	0,00	0	0	0	0	0
	27	= Ergebnis vor Berücksichtigung der internen Leistungsbeziehungen (= Zeilen 23 und 26)	-207.760,29	-199.000	-199.000	-199.000	-199.000	-199.000
48	28	+ Erträge aus internen Leistungsbeziehungen	0,00	0	0	0	0	0
58	29	- Aufwendungen aus internen Leistungsbeziehungen	0,00	0	0	0	0	0
	30	= Ergebnis (= Zeilen 27, 28, 29)	-207.760,29	-199.000	-199.000	-199.000	-199.000	-199.000

Gemeinde: 01 Gemeinde Flintbek

Hauptproduktbereich	2	Schule und Kultur
Produktbereich	21	Allgemeine Schulen
Produktgruppe	218	Gesamtschulen / Gemeinschaftsschulen
Produkt	21820	Schule am Eiderwald

Ertrags- und Aufwandsarten			Ergebnis des Vorjahres	Ansatz des Vorjahres	Ansatz des Haushaltsjahres	Planung Haushaltsjahr + 1	Planung Haushaltsjahr + 2	Planung Haushaltsjahr + 3
			2019	2020	2021	2022	2023	2024
1	2	3	in EUR	in EUR	in EUR	in EUR	in EUR	in EUR
4	5	6	7	8	9			
40	1	Steuern und ähnliche Abgaben	0,00	0	0	0	0	0
41	2	+ Zuwendungen und allgemeine Umlagen	57.811,32	40.600	46.600	51.600	51.600	51.600
		4141000 Zuweisungen und Zuschüsse für lfd. Zwecke Land	32.908,33	20.000	26.000	20.000	20.000	20.000
		4142000 Zuweisungen und Zuschüsse für lfd. Zwecke Gemeinden (GV)	24.068,00	20.000	20.000	20.000	20.000	20.000
		4147000 Zuweisungen und Zuschüsse für lfd. Zwecke private Unternehmen	0,00	100	100	100	100	100
		4148000 Zuweisungen und Zuschüsse für lfd. Zwecke übrige Bereiche	0,00	100	100	100	100	100
		4161000 Erträge aus der Auflösung von Sonderposten aus Zuschüssen	403,34	400	400	400	400	400
		4162000 Erträge aus der Auflösung von Sonderposten aus Zuweisungen	431,65	0	0	11.000	11.000	11.000
42	3	+ sonstige Transfererträge	0,00	0	0	0	0	0
43	4	+ öffentlich-rechtliche Leistungsentgelte	16.625,00	136.500	120.000	120.000	120.000	120.000
		4321000 Benutzungsgebühren und ähnliche Entgelte	16.100,00	136.100	120.000	120.000	120.000	120.000
		4321001 Benutzungsgebühr 1	525,00	400	0	0	0	0
441 442 446	5	+ privatrechtliche Leistungsentgelte	66.554,99	62.100	65.100	65.100	65.100	65.100
		4411000 Mieten und Pachten	3.974,88	3.900	3.900	3.900	3.900	3.900
		4461001 Sonstige privatrechtliche Leistungsentgelt 1	61.575,18	58.000	61.000	61.000	61.000	61.000
		4462000 Sonstige privatrechtliche Leistungsentgelte	1.004,93	200	200	200	200	200
448	6	+ Kostenerstattungen und Kostenumlagen	451.881,96	484.000	454.000	454.000	454.000	454.000
		4482000 Erträge aus Kostenerstattungen, Kostenumlagen Gemeinden (GV)	451.881,96	484.000	454.000	454.000	454.000	454.000
45	7	+ sonstige ordentliche Erträge	0,00	0	0	0	0	0
471	8	+ aktivierte Eigenleistungen	0,00	0	0	0	0	0
472	9	+/- Bestandsveränderungen	0,00	0	0	0	0	0
	10	= ordentliche Erträge	592.873,27	723.200	685.700	690.700	690.700	690.700
50	11	Personalaufwendungen	542.891,20	729.300	653.500	661.800	671.500	681.200
		5011000 Beamtinnen und Beamte	2.505,40	2.600	2.600	2.600	2.700	2.700
		5012000 Arbeitnehmerinnen und Arbeitnehmer	410.357,63	569.800	511.200	518.900	526.500	534.200
		5019000 Sonstige Beschäftigte	8.204,92	0	0	0	0	0
		5021000 Beiträge zu Versorgungskassen für Beamte/Beamtinnen	1.528,76	1.500	900	900	900	900
		5022000 Beiträge zu Versorgungskassen Arbeitnehmer/-inn	28.032,08	35.500	32.000	32.500	33.000	33.400
		5032000 Beiträge zur gesetzlichen Sozialversicherung für Arbeitnehmer/-innen	86.340,92	116.900	103.800	105.400	106.900	108.500
		5041000 Beihilfen und Unterstützungsleistungen und dgl. für Beschäftigte	5.921,49	3.000	3.000	1.500	1.500	1.500
51	12	+ Versorgungsaufwendungen	0,00	0	0	0	0	0
52	13	+ Aufwendungen für Sach- und Dienstleistungen	501.657,28	545.700	517.600	803.300	803.300	803.300
		5211000 Unterhaltung der Grundstücke und baulichen Anla	38.194,91	71.700	44.600	321.900	321.900	321.900
		5241000 Bewirtschaftung der Grundstücke, baulichen Anlagen usw.	168.701,99	168.900	175.600	170.000	170.000	170.000
		5241100 Bewirtschaftung d. Grundst., Energie, Strom, Gas, Wasser	103.372,16	95.000	100.000	100.000	100.000	100.000

Gemeinde: 01 Gemeinde Flintbek

Hauptproduktbereich	2	Schule und Kultur
Produktbereich	21	Allgemeine Schulen
Produktgruppe	218	Gesamtschulen / Gemeinschaftsschulen
Produkt	21820	Schule am Eiderwald

Ertrags- und Aufwandsarten			Ergebnis des Vorjahres	Ansatz des Vorjahres	Ansatz des Haushaltsjahres	Planung Haushaltsjahr + 1	Planung Haushaltsjahr + 2	Planung Haushaltsjahr + 3
			2019	2020	2021	2022	2023	2024
			in EUR	in EUR	in EUR	in EUR	in EUR	in EUR
1	2	3	4	5	6	7	8	9
		5251000 Haltung von Fahrzeugen	1.437,98	1.300	0	0	0	0
		5261000 Dienst- und Schutzkleidung, persönliche Ausrüstungsgegenstände	1.107,83	1.000	0	0	0	0
		5262000 Aus- und Fortbildung, Umschulung	2.487,59	1.800	2.400	2.400	2.400	2.400
		5271000 Besondere Verwaltungs- und Betriebsaufwendung	25.173,54	28.500	28.500	28.500	28.500	28.500
		5271100 Besondere Verwaltungs- und Betriebsaufwendungen	67.526,30	58.000	61.000	61.000	61.000	61.000
		5291000 Aufwendungen für sonstige Dienstleistungen	78.030,94	91.500	91.500	91.500	91.500	91.500
		5291100 Aufwendungen für sonstige Dienstleistung - NaWi Projekt	15.132,30	26.000	12.000	26.000	26.000	26.000
		5291200 Aufwendungen für sonstige Dienstleistungen - Schulsozialarbeit	491,74	2.000	2.000	2.000	2.000	2.000
57	14	+ bilanzielle Abschreibungen	102.519,06	95.600	95.600	85.400	80.600	80.600
		5711010 Abschreibungen auf immaterielle Vermögensgegenstände	56,02	0	0	0	0	0
		5711030 Abschreibungen auf bebaute Grundstücke und grundstücksgleiche Rechte	39.330,30	39.500	39.500	39.500	39.500	39.500
		5711040 Abschreibungen auf Infrastrukturvermögen	7.523,36	7.600	7.600	7.600	7.600	7.600
		5711060 Abschreibungen auf Kunstgegenstände, Kulturdenkmäler	6.452,03	6.500	6.500	6.500	6.500	6.500
		5711070 Abschreibungen auf Maschinen und technische Anlagen, Fahrzeuge	21.665,35	18.700	18.700	16.500	13.400	13.400
		5711080 Abschreibungen auf Betriebs- und Geschäftsausstattung	27.492,00	23.300	23.300	15.300	13.600	13.600
53	15	+ Transferaufwendungen	350,00	1.000	500	500	500	500
		5318000 Zuweisungen und Zuschüsse für lfd. Zwecke übrige Bereiche	350,00	1.000	500	500	500	500
54	16	+ sonstige ordentliche Aufwendungen	19.859,17	27.300	33.900	15.200	15.200	15.200
		5431000 Geschäftsaufwendungen	18.106,90	27.300	33.900	15.200	15.200	15.200
		5471000 Wertveränderung bei Sachanlagen	1.752,27	0	0	0	0	0
	17	davon Verfügungsmittel	0,00	0	0	0	0	0
	18	= ordentliche Aufwendungen (= Zeilen 11 bis 16)	1.167.276,71	1.398.900	1.301.100	1.566.200	1.571.100	1.580.800
	19	= Ergebnis der laufenden Verwaltungstätigkeit (= Zeilen 10 / 18)	-574.403,44	-675.700	-615.400	-875.500	-880.400	-890.100
46	20	+ Finanzerträge	0,00	0	0	0	0	0
55	21	- Zinsen und sonstige Finanzaufwendungen	0,00	0	0	0	0	0
	22	= Finanzergebnis (= Zeilen 20 und 21)	0,00	0	0	0	0	0
	23	= ordentliches Ergebnis (= Zeilen 19 und 22)	-574.403,44	-675.700	-615.400	-875.500	-880.400	-890.100
49	24	+ außerordentliche Erträge	0,00	0	0	0	0	0
59	25	- außerordentliche Aufwendungen	0,00	0	0	0	0	0
	26	= außerordentliches Ergebnis (= Zeilen 24 und 25)	0,00	0	0	0	0	0
	27	= Ergebnis vor Berücksichtigung der internen Leistungsbeziehungen (= Zeilen 23 und 26)	-574.403,44	-675.700	-615.400	-875.500	-880.400	-890.100
48	28	+ Erträge aus internen Leistungsbeziehungen	0,00	0	0	0	0	0
58	29	- Aufwendungen aus internen Leistungsbeziehungen	74.708,27	20.000	20.000	20.000	20.000	20.000
		5811000 Aufwendungen aus internen Leistungsbeziehungen	74.708,27	20.000	20.000	20.000	20.000	20.000
	30	= Ergebnis (= Zeilen 27, 28, 29)	-649.111,71	-695.700	-635.400	-895.500	-900.400	-910.100

Gemeinde: 01 Gemeinde Flintbek

Hauptproduktbereich	2	Schule und Kultur
Produktbereich	21	Allgemeine Schulen
Produktgruppe	218	Gesamtschulen / Gemeinschaftsschulen
Produkt	21820	Schule am Eiderwald

Ertrags- und Aufwandsarten			Ergebnis des Vorvorjahres	Ansatz des Vorjahres	Ansatz des Haushaltsjahres	Planung Haushaltsjahr + 1	Planung Haushaltsjahr + 2	Planung Haushaltsjahr + 3
			2019	2020	2021	2022	2023	2024
1	2	3	in EUR	in EUR	in EUR	in EUR	in EUR	in EUR
			4	5	6	7	8	9

Gemeinde: 01 Gemeinde Flintbek

Hauptproduktbereich	2	Schule und Kultur
Produktbereich	22	Sonderschulen
Produktgruppe	221	Sonderschulen
Produkt	22101	Schulkostenbeiträge

Ertrags- und Aufwandsarten			Ergebnis des Vorjahres	Ansatz des Vorjahres	Ansatz des Haushaltsjahres	Planung Haushaltsjahr + 1	Planung Haushaltsjahr + 2	Planung Haushaltsjahr + 3
			2019	2020	2021	2022	2023	2024
			in EUR	in EUR	in EUR	in EUR	in EUR	in EUR
1	2	3	4	5	6	7	8	9
40	1	Steuern und ähnliche Abgaben	0,00	0	0	0	0	0
41	2	+ Zuwendungen und allgemeine Umlagen	0,00	0	0	0	0	0
42	3	+ sonstige Transfererträge	0,00	0	0	0	0	0
43	4	+ öffentlich-rechtliche Leistungsentgelte	0,00	0	0	0	0	0
441	5	+ privatrechtliche Leistungsentgelte	0,00	0	0	0	0	0
442								
446								
448	6	+ Kostenerstattungen und Kostenumlagen	0,00	0	0	0	0	0
45	7	+ sonstige ordentliche Erträge	0,00	0	0	0	0	0
471	8	+ aktivierte Eigenleistungen	0,00	0	0	0	0	0
472	9	+/- Bestandsveränderungen	0,00	0	0	0	0	0
	10	= ordentliche Erträge	0,00	0	0	0	0	0
50	11	Personalaufwendungen	0,00	0	0	0	0	0
51	12	+ Versorgungsaufwendungen	0,00	0	0	0	0	0
52	13	+ Aufwendungen für Sach- und Dienstleistungen	0,00	0	0	0	0	0
57	14	+ bilanzielle Abschreibungen	0,00	0	0	0	0	0
53	15	+ Transferaufwendungen	0,00	0	0	0	0	0
54	16	+ sonstige ordentliche Aufwendungen	21.806,00	20.000	23.600	21.600	21.600	21.600
		5451000 Erstattungen von Aufwendungen von Dritten aus lfd. Verwaltungstätigkeit Land	0,00	0	1.600	1.600	1.600	1.600
		5452000 Erstattungen von Aufwendungen von Dritten aus lfd. Verwaltungstätigkeit Gemeinden (GV) *) Förderschulen	21.806,00	20.000	22.000	20.000	20.000	20.000
	17	davon Verfügungsmittel	0,00	0	0	0	0	0
	18	= ordentliche Aufwendungen (= Zeilen 11 bis 16)	21.806,00	20.000	23.600	21.600	21.600	21.600
	19	= Ergebnis der laufenden Verwaltungstätigkeit (= Zeilen 10 / 18)	-21.806,00	-20.000	-23.600	-21.600	-21.600	-21.600
46	20	+ Finanzerträge	0,00	0	0	0	0	0
55	21	- Zinsen und sonstige Finanzaufwendungen	0,00	0	0	0	0	0
	22	= Finanzergebnis (= Zeilen 20 und 21)	0,00	0	0	0	0	0
	23	= ordentliches Ergebnis (= Zeilen 19 und 22)	-21.806,00	-20.000	-23.600	-21.600	-21.600	-21.600
49	24	+ außerordentliche Erträge	0,00	0	0	0	0	0
59	25	- außerordentliche Aufwendungen	0,00	0	0	0	0	0
	26	= außerordentliches Ergebnis (= Zeilen 24 und 25)	0,00	0	0	0	0	0
	27	= Ergebnis vor Berücksichtigung der internen Leistungsbeziehungen (= Zeilen 23 und 26)	-21.806,00	-20.000	-23.600	-21.600	-21.600	-21.600
48	28	+ Erträge aus internen Leistungsbeziehungen	0,00	0	0	0	0	0
58	29	- Aufwendungen aus internen Leistungsbeziehungen	0,00	0	0	0	0	0
	30	= Ergebnis (= Zeilen 27, 28, 29)	-21.806,00	-20.000	-23.600	-21.600	-21.600	-21.600

Gemeinde: 01 Gemeinde Flintbek

Hauptproduktbereich	2	Schule und Kultur
Produktbereich	24	Schülerbeförderung
Produktgruppe	241	Schülerbeförderung
Produkt	24101	Schülerbeförderung

Ertrags- und Aufwandsarten			Ergebnis des Vorjahres	Ansatz des Vorjahres	Ansatz des Haushaltsjahres	Planung Haushaltsjahr + 1	Planung Haushaltsjahr + 2	Planung Haushaltsjahr + 3
			2019	2020	2021	2022	2023	2024
			in EUR	in EUR	in EUR	in EUR	in EUR	in EUR
1	2	3	4	5	6	7	8	9
40	1	Steuern und ähnliche Abgaben	0,00	0	0	0	0	0
41	2	+ Zuwendungen und allgemeine Umlagen	16.663,60	10.000	10.000	10.000	10.000	10.000
		<i>4142000 Zuweisungen und Zuschüsse für lfd. Zwecke Gemeinden (GV)</i>	<i>16.663,60</i>	<i>10.000</i>	<i>10.000</i>	<i>10.000</i>	<i>10.000</i>	<i>10.000</i>
42	3	+ sonstige Transfererträge	0,00	0	0	0	0	0
43	4	+ öffentlich-rechtliche Leistungsentgelte	0,00	0	0	0	0	0
441	5	+ privatrechtliche Leistungsentgelte	7.024,00	8.000	7.000	7.000	7.000	7.000
442								
446		<i>4462000 Sonstige privatrechtliche Leistungsentgelte 1 *) Eigenanteil der Eltern.</i>	<i>7.024,00</i>	<i>8.000</i>	<i>7.000</i>	<i>7.000</i>	<i>7.000</i>	<i>7.000</i>
448	6	+ Kostenerstattungen und Kostenumlagen	0,00	0	0	0	0	0
45	7	+ sonstige ordentliche Erträge	0,00	0	0	0	0	0
471	8	+ aktivierte Eigenleistungen	0,00	0	0	0	0	0
472	9	+/- Bestandsveränderungen	0,00	0	0	0	0	0
	10	= ordentliche Erträge	23.687,60	18.000	17.000	17.000	17.000	17.000
50	11	Personalaufwendungen	0,00	0	0	0	0	0
51	12	+ Versorgungsaufwendungen	0,00	0	0	0	0	0
52	13	+ Aufwendungen für Sach- und Dienstleistungen	0,00	0	0	0	0	0
57	14	+ bilanzielle Abschreibungen	-117,46	0	0	0	0	0
		<i>5731288 Abschreibungen auf Forderungen aus Zuweisungen und Zuschüsse für laufende Zwecke</i>	<i>-117,46</i>	<i>0</i>	<i>0</i>	<i>0</i>	<i>0</i>	<i>0</i>
53	15	+ Transferaufwendungen	0,00	0	0	0	0	0
54	16	+ sonstige ordentliche Aufwendungen	91.102,56	100.000	100.000	100.000	100.000	100.000
		<i>5429000 Inanspruchnahme von Rechten und Dienstsonstige Aufwendungen * Schülerbeförderungskosten</i>	<i>91.102,56</i>	<i>100.000</i>	<i>100.000</i>	<i>100.000</i>	<i>100.000</i>	<i>100.000</i>
	17	davon Verfügungsmittel	0,00	0	0	0	0	0
	18	= ordentliche Aufwendungen (= Zeilen 11 bis 16)	90.985,10	100.000	100.000	100.000	100.000	100.000
	19	= Ergebnis der laufenden Verwaltungstätigkeit (= Zeilen 10 / 18)	-67.297,50	-82.000	-83.000	-83.000	-83.000	-83.000
46	20	+ Finanzerträge	0,00	0	0	0	0	0
55	21	- Zinsen und sonstige Finanzaufwendungen	0,00	0	0	0	0	0
	22	= Finanzergebnis (= Zeilen 20 und 21)	0,00	0	0	0	0	0
	23	= ordentliches Ergebnis (= Zeilen 19 und 22)	-67.297,50	-82.000	-83.000	-83.000	-83.000	-83.000
49	24	+ außerordentliche Erträge	0,00	0	0	0	0	0
59	25	- außerordentliche Aufwendungen	0,00	0	0	0	0	0
	26	= außerordentliches Ergebnis (= Zeilen 24 und 25)	0,00	0	0	0	0	0
	27	= Ergebnis vor Berücksichtigung der internen Leistungsbeziehungen (= Zeilen 23 und 26)	-67.297,50	-82.000	-83.000	-83.000	-83.000	-83.000
48	28	+ Erträge aus internen Leistungsbeziehungen	0,00	0	0	0	0	0
58	29	- Aufwendungen aus internen Leistungsbeziehungen	0,00	0	0	0	0	0
	30	= Ergebnis (= Zeilen 27, 28, 29)	-67.297,50	-82.000	-83.000	-83.000	-83.000	-83.000

Gemeinde: 01 Gemeinde Flintbek

Hauptproduktbereich	2	Schule und Kultur
Produktbereich	24	Schülerbeförderung
Produktgruppe	242	Fördermaßnahmen für Schüler
Produkt	24201	Fördermaßnahmen f. Schüler, Fahrten usw.

Ertrags- und Aufwandsarten			Ergebnis des Vorjahres	Ansatz des Vorjahres	Ansatz des Haushaltsjahres	Planung Haushaltsjahr + 1	Planung Haushaltsjahr + 2	Planung Haushaltsjahr + 3
			2019	2020	2021	2022	2023	2024
			in EUR	in EUR	in EUR	in EUR	in EUR	in EUR
1	2	3	4	5	6	7	8	9
40	1	Steuern und ähnliche Abgaben	0,00	0	0	0	0	0
41	2	+ Zuwendungen und allgemeine Umlagen	0,00	0	0	0	0	0
42	3	+ sonstige Transfererträge	0,00	0	0	0	0	0
43	4	+ öffentlich-rechtliche Leistungsentgelte	0,00	0	0	0	0	0
441	5	+ privatrechtliche Leistungsentgelte	0,00	0	0	0	0	0
442								
446								
448	6	+ Kostenerstattungen und Kostenumlagen	0,00	0	0	0	0	0
45	7	+ sonstige ordentliche Erträge	0,00	0	0	0	0	0
471	8	+ aktivierte Eigenleistungen	0,00	0	0	0	0	0
472	9	+/- Bestandsveränderungen	0,00	0	0	0	0	0
	10	= ordentliche Erträge	0,00	0	0	0	0	0
50	11	Personalaufwendungen	0,00	0	0	0	0	0
51	12	+ Versorgungsaufwendungen	0,00	0	0	0	0	0
52	13	+ Aufwendungen für Sach- und Dienstleistungen	0,00	0	0	0	0	0
57	14	+ bilanzielle Abschreibungen	0,00	0	0	0	0	0
53	15	+ Transferaufwendungen	0,00	1.000	1.000	1.000	1.000	1.000
		5318000 Zuweisungen und Zuschüsse für lfd. Zwecke übrige Bereiche	0,00	1.000	1.000	1.000	1.000	1.000
		* Zuschüsse an SchülerInnen für Klassenfahrten usw. (Lehrkräfte/Begleitpersonen bei 21820.5318000)						
54	16	+ sonstige ordentliche Aufwendungen	0,00	0	0	0	0	0
	17	davon Verfügungsmittel	0,00	0	0	0	0	0
	18	= ordentliche Aufwendungen (= Zeilen 11 bis 16)	0,00	1.000	1.000	1.000	1.000	1.000
	19	= Ergebnis der laufenden Verwaltungstätigkeit (= Zeilen 10 / 18)	0,00	-1.000	-1.000	-1.000	-1.000	-1.000
46	20	+ Finanzerträge	0,00	0	0	0	0	0
55	21	- Zinsen und sonstige Finanzaufwendungen	0,00	0	0	0	0	0
	22	= Finanzergebnis (= Zeilen 20 und 21)	0,00	0	0	0	0	0
	23	= ordentliches Ergebnis (= Zeilen 19 und 22)	0,00	-1.000	-1.000	-1.000	-1.000	-1.000
49	24	+ außerordentliche Erträge	0,00	0	0	0	0	0
59	25	- außerordentliche Aufwendungen	0,00	0	0	0	0	0
	26	= außerordentliches Ergebnis (= Zeilen 24 und 25)	0,00	0	0	0	0	0
	27	= Ergebnis vor Berücksichtigung der internen Leistungsbeziehungen (= Zeilen 23 und 26)	0,00	-1.000	-1.000	-1.000	-1.000	-1.000
48	28	+ Erträge aus internen Leistungsbeziehungen	0,00	0	0	0	0	0
58	29	- Aufwendungen aus internen Leistungsbeziehungen	0,00	0	0	0	0	0
	30	= Ergebnis (= Zeilen 27, 28, 29)	0,00	-1.000	-1.000	-1.000	-1.000	-1.000

Gemeinde: 01 Gemeinde Flintbek

Hauptproduktbereich	2	Schule und Kultur
Produktbereich	24	Schülerbeförderung
Produktgruppe	243	Sonstige schulische Aufgaben
Produkt	24301	Sonstige schulische Aufgaben, Schülerversicherung usw.

Ertrags- und Aufwandsarten			Ergebnis des Vorjahres	Ansatz des Vorjahres	Ansatz des Haushaltsjahres	Planung Haushaltsjahr + 1	Planung Haushaltsjahr + 2	Planung Haushaltsjahr + 3
			2019	2020	2021	2022	2023	2024
			in EUR	in EUR	in EUR	in EUR	in EUR	in EUR
1	2	3	4	5	6	7	8	9
40	1	Steuern und ähnliche Abgaben	0,00	0	0	0	0	0
41	2	+ Zuwendungen und allgemeine Umlagen	0,00	0	0	0	0	0
42	3	+ sonstige Transfererträge	0,00	0	0	0	0	0
43	4	+ öffentlich-rechtliche Leistungsentgelte	0,00	0	0	0	0	0
441	5	+ privatrechtliche Leistungsentgelte	0,00	0	0	0	0	0
442								
446								
448	6	+ Kostenerstattungen und Kostenumlagen	0,00	0	0	0	0	0
45	7	+ sonstige ordentliche Erträge	0,00	0	0	0	0	0
471	8	+ aktivierte Eigenleistungen	0,00	0	0	0	0	0
472	9	+/- Bestandsveränderungen	0,00	0	0	0	0	0
	10	= ordentliche Erträge	0,00	0	0	0	0	0
50	11	Personalaufwendungen	0,00	0	0	0	0	0
51	12	+ Versorgungsaufwendungen	0,00	0	0	0	0	0
52	13	+ Aufwendungen für Sach- und Dienstleistungen	0,00	0	0	0	0	0
57	14	+ bilanzielle Abschreibungen	0,00	0	0	0	0	0
53	15	+ Transferaufwendungen	0,00	0	0	0	0	0
54	16	+ sonstige ordentliche Aufwendungen	43.032,50	41.000	41.100	41.100	41.100	41.100
		5441000 Steuern, Versicherungen, Schadensfälle) Schülerversicherung f. z.Z 683 Schüler, Schulsachschäden	43.032,50	41.000	41.100	41.100	41.100	41.100
	17	davon Verfügungsmittel	0,00	0	0	0	0	0
	18	= ordentliche Aufwendungen (= Zeilen 11 bis 16)	43.032,50	41.000	41.100	41.100	41.100	41.100
	19	= Ergebnis der laufenden Verwaltungstätigkeit (= Zeilen 10 / 18)	-43.032,50	-41.000	-41.100	-41.100	-41.100	-41.100
46	20	+ Finanzerträge	0,00	0	0	0	0	0
55	21	- Zinsen und sonstige Finanzaufwendungen	0,00	0	0	0	0	0
	22	= Finanzergebnis (= Zeilen 20 und 21)	0,00	0	0	0	0	0
	23	= ordentliches Ergebnis (= Zeilen 19 und 22)	-43.032,50	-41.000	-41.100	-41.100	-41.100	-41.100
49	24	+ außerordentliche Erträge	0,00	0	0	0	0	0
59	25	- außerordentliche Aufwendungen	0,00	0	0	0	0	0
	26	= außerordentliches Ergebnis (= Zeilen 24 und 25)	0,00	0	0	0	0	0
	27	= Ergebnis vor Berücksichtigung der internen Leistungsbeziehungen (= Zeilen 23 und 26)	-43.032,50	-41.000	-41.100	-41.100	-41.100	-41.100
48	28	+ Erträge aus internen Leistungsbeziehungen	0,00	0	0	0	0	0
58	29	- Aufwendungen aus internen Leistungsbeziehungen	0,00	0	0	0	0	0
	30	= Ergebnis (= Zeilen 27, 28, 29)	-43.032,50	-41.000	-41.100	-41.100	-41.100	-41.100

Gemeinde: 01 Gemeinde Flintbek

Hauptproduktbereich	2	Schule und Kultur
Produktbereich	27	Volksbildung
Produktgruppe	271	Volkshochschulen
Produkt	27101	Volkshochschule Flintbek

Ertrags- und Aufwandsarten			Ergebnis des Vorvorjahres	Ansatz des Vorjahres	Ansatz des Haushaltsjahres	Planung Haushaltsjahr + 1	Planung Haushaltsjahr + 2	Planung Haushaltsjahr + 3
			2019	2020	2021	2022	2023	2024
			in EUR	in EUR	in EUR	in EUR	in EUR	in EUR
1	2	3	4	5	6	7	8	9
40	1	Steuern und ähnliche Abgaben	0,00	0	0	0	0	0
41	2	+ Zuwendungen und allgemeine Umlagen	0,00	0	0	0	0	0
42	3	+ sonstige Transfererträge	0,00	0	0	0	0	0
43	4	+ öffentlich-rechtliche Leistungsentgelte	0,00	0	0	0	0	0
441	5	+ privatrechtliche Leistungsentgelte	186,83	0	0	0	0	0
442								
446		4462000 Sonstige privatrechtliche Leistungsentgelte 1	186,83	0	0	0	0	0
448	6	+ Kostenerstattungen und Kostenumlagen	0,00	0	0	0	0	0
45	7	+ sonstige ordentliche Erträge	0,00	0	0	0	0	0
471	8	+ aktivierte Eigenleistungen	0,00	0	0	0	0	0
472	9	+/- Bestandsveränderungen	0,00	0	0	0	0	0
	10	= ordentliche Erträge	186,83	0	0	0	0	0
50	11	Personalaufwendungen	612,85	800	800	800	800	800
		5012000 Arbeitnehmerinnen und Arbeitnehmer	479,97	500	600	600	600	600
		5022000 Beiträge zu Versorgungskassen Arbeitnehmer/-inn	33,31	100	0	0	0	0
		5032000 Beiträge zur gesetzlichen Sozialversicherung für Arbeitnehmer/-innen	97,55	100	100	100	100	100
		5041000 Beihilfen und Unterstützungsleistungen und dgl. für Beschäftigte	2,02	100	100	100	100	100
51	12	+ Versorgungsaufwendungen	0,00	0	0	0	0	0
52	13	+ Aufwendungen für Sach- und Dienstleistungen	720,13	1.700	2.100	1.200	1.200	1.200
		5211000 Unterhaltung der Grundstücke und baulichen Anla	36,91	900	1.400	500	500	500
		1. Lfd. bauliche Unterhaltung.						
		5241000 Bewirtschaftung der Grundstücke, baulichen Anlagen usw..	563,22	500	500	500	500	500
		5241100 Bewirtschaftung d. Grundst., Energie, Strom, Gas, Wasser	120,00	300	200	200	200	200
57	14	+ bilanzielle Abschreibungen	0,00	0	0	0	0	0
53	15	+ Transferaufwendungen	26.968,19	52.400	24.200	26.500	26.500	26.500
		5318000 Zuweisungen und Zuschüsse für lfd. Zwecke übrige Bereiche	26.968,19	52.400	24.200	26.500	26.500	26.500
		*) 1. Lfd. Barzuschuss 1,79 €/Einw. = 12.975,71 €, 2. Zuschuss Personalkosten lt. Beschluss BJKS v. 30.10.19 11.200 €						
54	16	+ sonstige ordentliche Aufwendungen	0,00	0	0	0	0	0
	17	davon Verfügungsmittel	0,00	0	0	0	0	0
	18	= ordentliche Aufwendungen (= Zeilen 11 bis 16)	28.301,17	54.900	27.100	28.500	28.500	28.500
	19	= Ergebnis der laufenden Verwaltungstätigkeit (= Zeilen 10 / 18)	-28.114,34	-54.900	-27.100	-28.500	-28.500	-28.500
46	20	+ Finanzerträge	0,00	0	0	0	0	0
55	21	- Zinsen und sonstige Finanzaufwendungen	0,00	0	0	0	0	0
	22	= Finanzergebnis (= Zeilen 20 und 21)	0,00	0	0	0	0	0
	23	= ordentliches Ergebnis (= Zeilen 19 und 22)	-28.114,34	-54.900	-27.100	-28.500	-28.500	-28.500
49	24	+ außerordentliche Erträge	0,00	0	0	0	0	0
59	25	- außerordentliche Aufwendungen	0,00	0	0	0	0	0
	26	= außerordentliches Ergebnis (= Zeilen 24 und 25)	0,00	0	0	0	0	0

Gemeinde: 01 Gemeinde Flintbek

Hauptproduktbereich	2	Schule und Kultur
Produktbereich	27	Volksbildung
Produktgruppe	271	Volkshochschulen
Produkt	27101	Volkshochschule Flintbek

Ertrags- und Aufwandsarten			Ergebnis des Vorvorjahres	Ansatz des Vorjahres	Ansatz des Haushaltsjahres	Planung Haushaltsjahr + 1	Planung Haushaltsjahr + 2	Planung Haushaltsjahr + 3
			2019 in EUR	2020 in EUR	2021 in EUR	2022 in EUR	2023 in EUR	2024 in EUR
1	2	3	4	5	6	7	8	9
	27	= Ergebnis vor Berücksichtigung der internen Leistungsbeziehungen (= Zeilen 23 und 26)	-28.114,34	-54.900	-27.100	-28.500	-28.500	-28.500
48	28	+ Erträge aus internen Leistungsbeziehungen	0,00	0	0	0	0	0
58	29	- Aufwendungen aus internen Leistungsbeziehungen	0,00	100	100	100	100	100
		<i>5811000 Aufwendungen aus internen Leistungsbeziehungen</i>	<i>0,00</i>	<i>100</i>	<i>100</i>	<i>100</i>	<i>100</i>	<i>100</i>
	30	= Ergebnis (= Zeilen 27, 28, 29)	-28.114,34	-55.000	-27.200	-28.600	-28.600	-28.600

Gemeinde: 01 Gemeinde Flintbek

Hauptproduktbereich	2	Schule und Kultur
Produktbereich	27	Volksbildung
Produktgruppe	272	Büchereien
Produkt	27201	Gemeindebücherei

Ertrags- und Aufwandsarten			Ergebnis des Vorjahres	Ansatz des Vorjahres	Ansatz des Haushaltsjahres	Planung Haushaltsjahr + 1	Planung Haushaltsjahr + 2	Planung Haushaltsjahr + 3
			2019	2020	2021	2022	2023	2024
1	2	3	in EUR	in EUR	in EUR	in EUR	in EUR	in EUR
4	5	6	7	8	9			
40	1	Steuern und ähnliche Abgaben	0,00	0	0	0	0	0
41	2	+ Zuwendungen und allgemeine Umlagen	23.637,05	24.900	24.900	24.900	24.900	24.900
		4142000 Zuweisungen und Zuschüsse für lfd. Zwecke Gemeinden (GV)	11.528,83	11.500	11.500	11.500	11.500	11.500
		*) Zuschuss Kreis f. Personalkosten						
		4148000 Zuweisungen und Zuschüsse für lfd. Zwecke übrige Bereiche	12.108,22	13.400	13.400	13.400	13.400	13.400
		* Zuschuss Büchereiverein						
		Personalkostenzuschuss 2020 beträgt ca. 13.440 €						
42	3	+ sonstige Transfererträge	0,00	0	0	0	0	0
43	4	+ öffentlich-rechtliche Leistungsentgelte	7.879,20	7.000	7.000	7.000	7.000	7.000
		4321000 Benutzungsgebühren und ähnliche Entgelte	7.879,20	7.000	7.000	7.000	7.000	7.000
441	5	+ privatrechtliche Leistungsentgelte	4.346,53	1.900	1.900	1.900	1.900	1.900
442		4421000 Erträge aus dem Verkauf von Vorräten, Flohmarkt u.a.	400,00	400	400	400	400	400
446		4462000 Sonstige privatr. Leistungsentg., Spenden	3.946,53	1.500	1.500	1.500	1.500	1.500
448	6	+ Kostenerstattungen und Kostenumlagen	0,00	0	0	0	0	0
45	7	+ sonstige ordentliche Erträge	1.680,00	1.000	1.000	1.000	1.000	1.000
		4561000 Bußgelder, Mahngebühren	1.680,00	1.000	1.000	1.000	1.000	1.000
471	8	+ aktivierte Eigenleistungen	0,00	0	0	0	0	0
472	9	+/- Bestandsveränderungen	0,00	0	0	0	0	0
	10	= ordentliche Erträge	37.542,78	34.800	34.800	34.800	34.800	34.800
50	11	Personalaufwendungen	90.423,19	105.000	107.200	98.800	100.300	101.700
		5012000 Arbeitnehmerinnen und Arbeitnehmer	71.155,79	81.200	85.200	77.600	78.800	79.900
		5022000 Beiträge zu Versorgungskassen Arbeitnehmer/-inn	4.677,43	5.400	5.000	5.000	5.000	5.100
		5032000 Beiträge zur gesetzlichen Sozialversicherung für Arbeitnehmer/-innen	14.277,77	18.000	16.600	16.000	16.300	16.500
		5041000 Beihilfen und Unterstützungsleistungen und dgl. für Beschäftigte	312,20	400	400	200	200	200
51	12	+ Versorgungsaufwendungen	0,00	0	0	0	0	0
52	13	+ Aufwendungen für Sach- und Dienstleistungen	16.746,11	18.700	19.800	39.700	39.700	39.700
		5211000 Unterhaltung der Grundstücke und baulichen Anla	2.307,79	5.000	5.200	26.000	26.000	26.000
		5241000 Bewirtschaftung der Grundstücke, baulichen Anlagen usw.	1.847,77	1.500	2.100	1.500	1.500	1.500
		*) Anteil der Bücherei am Gebäude "Kätterskamp 6", Erhöhung für Desinfektionsmittel 600 €						
		5241100 Bewirtschaftung d. Grundst., Energie, Strom, Gas, Wasser	3.052,74	3.200	3.200	3.200	3.200	3.200
		5262000 Aus- und Fortbildung, Umschulung	267,80	1.200	1.200	900	900	900
		*) Personal/Vorlesepaten 1.200 €						
		5271000 Besondere Verwaltungs- und Betriebsaufwendung	5.849,29	4.800	5.100	5.100	5.100	5.100
		*) Ausstattung, EDV-Verbrauchsmittel, Medien, Ersatzbesch. v. Büchern usw.,						
		5291000 Aufwendungen für sonstige Dienstleistungen	3.420,72	3.000	3.000	3.000	3.000	3.000
		*) Veranstaltungen						
57	14	+ bilanzielle Abschreibungen	3.576,64	3.600	3.600	2.800	2.600	2.600

Gemeinde: 01 Gemeinde Flintbek

Hauptproduktbereich	2	Schule und Kultur
Produktbereich	27	Volksbildung
Produktgruppe	272	Büchereien
Produkt	27201	Gemeindebücherei

Ertrags- und Aufwandsarten			Ergebnis des Vorjahres	Ansatz des Vorjahres	Ansatz des Haushaltsjahres	Planung Haushaltsjahr + 1	Planung Haushaltsjahr + 2	Planung Haushaltsjahr + 3
			2019	2020	2021	2022	2023	2024
			in EUR	in EUR	in EUR	in EUR	in EUR	in EUR
1	2	3	4	5	6	7	8	9
		5711010 Abschreibungen auf immaterielle Vermögensgegenstände	125,93	100	100	0	0	0
		5711030 Abschreibungen auf bebaute Grundstücke und grundstücksgleiche Rechte	2.416,16	2.500	2.500	2.500	2.500	2.500
		5711070 Abschreibungen auf Maschinen und technische Anlagen, Fahrzeuge	73,80	0	0	0	0	0
		5711080 Abschreibungen auf Betriebs- und Geschäftsausstattung	960,75	1.000	1.000	300	100	100
53	15	+ Transferaufwendungen	8.872,74	9.300	9.300	9.300	9.300	9.300
		5318000 Zuweisungen und Zuschüsse für lfd. Zwecke übrige Bereiche) Kosten der Büchereizentrale lt. Vertrag. Vertragliche Leistung 2020 belaufen sich auf ca. 9.250 €	8.872,74	9.300	9.300	9.300	9.300	9.300
54	16	+ sonstige ordentliche Aufwendungen	7.461,55	9.400	11.300	10.100	10.100	10.100
		5421000 Inanspruchnahme von Rechten und Dienstaufwendungen für ehrenamtliche und sonstige Tätigkeiten) Ehrenamtl. Helferinnen 2.256 €, Sonstiges 100 €.	1.436,00	1.700	2.400	2.400	2.400	2.400
		5431000 Geschäftsaufwendungen) Bürobedarf 100 €, Post- u. Fernmeldegeb. 1.500 €, Lfd. Kosten, Pflege ONLEIHE 1.950 €, HotSPot 600 €, Miete Drucker 600 €, GEZ 70 €, Künstlersozialabgabe 150 €, Lizenzgebühren 2.200 €, Support Koha 300 €, 2021 : einmalige Kosten für WLAN/Serververbindung/Netzwerkanschlüsse ins Rathaus 1.200 €	6.025,55	7.500	8.700	7.500	7.500	7.500
		5441000 Steuern, Versicherungen, Schadensfälle	0,00	200	200	200	200	200
	17	davon Verfügungsmittel	0,00	0	0	0	0	0
	18	= ordentliche Aufwendungen (= Zeilen 11 bis 16)	127.080,23	146.000	151.200	160.700	162.000	163.400
	19	= Ergebnis der laufenden Verwaltungstätigkeit (= Zeilen 10 / 18)	-89.537,45	-111.200	-116.400	-125.900	-127.200	-128.600
46	20	+ Finanzerträge	0,00	0	0	0	0	0
55	21	- Zinsen und sonstige Finanzaufwendungen	0,00	0	0	0	0	0
	22	= Finanzergebnis (= Zeilen 20 und 21)	0,00	0	0	0	0	0
	23	= ordentliches Ergebnis (= Zeilen 19 und 22)	-89.537,45	-111.200	-116.400	-125.900	-127.200	-128.600
49	24	+ außerordentliche Erträge	0,00	0	0	0	0	0
59	25	- außerordentliche Aufwendungen	0,00	0	0	0	0	0
	26	= außerordentliches Ergebnis (= Zeilen 24 und 25)	0,00	0	0	0	0	0
	27	= Ergebnis vor Berücksichtigung der internen Leistungsbeziehungen (= Zeilen 23 und 26)	-89.537,45	-111.200	-116.400	-125.900	-127.200	-128.600
48	28	+ Erträge aus internen Leistungsbeziehungen	0,00	0	0	0	0	0
58	29	- Aufwendungen aus internen Leistungsbeziehungen	714,61	500	500	500	500	500
		5811000 Aufwendungen aus internen Leistungsbeziehungen	714,61	500	500	500	500	500
	30	= Ergebnis (= Zeilen 27, 28, 29)	-90.252,06	-111.700	-116.900	-126.400	-127.700	-129.100

Gemeinde: 01 Gemeinde Flintbek

Hauptproduktbereich	2	Schule und Kultur
Produktbereich	28	Heimat- und sonstige Kulturpflege
Produktgruppe	281	Heimat- und sonstige Kulturpflege
Produkt	28101	Heimat- und sonstige Kulturpflege

Ertrags- und Aufwandsarten			Ergebnis des Vorjahres	Ansatz des Vorjahres	Ansatz des Haushaltsjahres	Planung Haushaltsjahr + 1	Planung Haushaltsjahr + 2	Planung Haushaltsjahr + 3
			2019	2020	2021	2022	2023	2024
			in EUR	in EUR	in EUR	in EUR	in EUR	in EUR
1	2	3	4	5	6	7	8	9
40	1	Steuern und ähnliche Abgaben	0,00	0	0	0	0	0
41	2	+ Zuwendungen und allgemeine Umlagen	0,00	0	0	0	0	0
42	3	+ sonstige Transfererträge	0,00	0	0	0	0	0
43	4	+ öffentlich-rechtliche Leistungsentgelte	0,00	0	0	0	0	0
441	5	+ privatrechtliche Leistungsentgelte	0,00	0	0	0	0	0
442								
446								
448	6	+ Kostenerstattungen und Kostenumlagen	0,00	0	0	0	0	0
45	7	+ sonstige ordentliche Erträge	0,00	0	0	0	0	0
471	8	+ aktivierte Eigenleistungen	0,00	0	0	0	0	0
472	9	+/- Bestandsveränderungen	0,00	0	0	0	0	0
	10	= ordentliche Erträge	0,00	0	0	0	0	0
50	11	Personalaufwendungen	467,55	700	700	700	700	700
		5012000 Arbeitnehmerinnen und Arbeitnehmer	365,43	400	400	400	400	400
		5022000 Beiträge zu Versorgungskassen Arbeitnehmer/-inn	24,96	100	100	100	100	100
		5032000 Beiträge zur gesetzlichen Sozialversicherung für Arbeitnehmer/-innen	75,66	100	100	100	100	100
		5041000 Beihilfen und Unterstützungsleistungen und dgl. für Beschäftigte	1,50	100	100	100	100	100
51	12	+ Versorgungsaufwendungen	0,00	0	0	0	0	0
52	13	+ Aufwendungen für Sach- und Dienstleistungen	450,61	600	600	12.600	600	600
		5291000 Aufwendungen für sonstige Dienstleistungen) Volkstrauertag 600 €	450,61	600	600	12.600	600	600
57	14	+ bilanzielle Abschreibungen	0,00	0	0	0	0	0
53	15	+ Transferaufwendungen	4.548,60	1.000	1.000	1.000	1.000	1.000
		5318000 Zuweisungen und Zuschüsse für lfd. Zwecke übrige Bereiche) SH Heimatbund 500 €, Zuschuss Erziehungsberatung 50	4.548,60	1.000	1.000	1.000	1.000	1.000
54	16	+ sonstige ordentliche Aufwendungen	0,00	0	0	0	0	0
	17	davon Verfügungsmittel	0,00	0	0	0	0	0
	18	= ordentliche Aufwendungen (= Zeilen 11 bis 16)	5.466,76	2.300	2.300	14.300	2.300	2.300
	19	= Ergebnis der laufenden Verwaltungstätigkeit (= Zeilen 10 / 18)	-5.466,76	-2.300	-2.300	-14.300	-2.300	-2.300
46	20	+ Finanzerträge	0,00	0	0	0	0	0
55	21	- Zinsen und sonstige Finanzaufwendungen	0,00	0	0	0	0	0
	22	= Finanzergebnis (= Zeilen 20 und 21)	0,00	0	0	0	0	0
	23	= ordentliches Ergebnis (= Zeilen 19 und 22)	-5.466,76	-2.300	-2.300	-14.300	-2.300	-2.300
49	24	+ außerordentliche Erträge	0,00	0	0	0	0	0
59	25	- außerordentliche Aufwendungen	0,00	0	0	0	0	0
	26	= außerordentliches Ergebnis (= Zeilen 24 und 25)	0,00	0	0	0	0	0
	27	= Ergebnis vor Berücksichtigung der internen Leistungsbeziehungen (= Zeilen 23 und 26)	-5.466,76	-2.300	-2.300	-14.300	-2.300	-2.300
48	28	+ Erträge aus internen Leistungsbeziehungen	0,00	0	0	0	0	0
58	29	- Aufwendungen aus internen Leistungsbeziehungen	2.325,96	1.500	1.500	1.500	1.500	1.500
		5811000 Aufwendungen aus internen Leistungsbeziehunge	2.325,96	1.500	1.500	1.500	1.500	1.500
	30	= Ergebnis (= Zeilen 27, 28, 29)	-7.792,72	-3.800	-3.800	-15.800	-3.800	-3.800

Gemeinde: 01 Gemeinde Flintbek

Hauptproduktbereich	2	Schule und Kultur
Produktbereich	28	Heimat- und sonstige Kulturpflege
Produktgruppe	281	Heimat- und sonstige Kulturpflege
Produkt	28101	Heimat- und sonstige Kulturpflege

Ertrags- und Aufwandsarten			Ergebnis des Vorjahres	Ansatz des Vorjahres	Ansatz des Haushaltsjahres	Planung Haushaltsjahr + 1	Planung Haushaltsjahr + 2	Planung Haushaltsjahr + 3
			2019	2020	2021	2022	2023	2024
			in EUR	in EUR	in EUR	in EUR	in EUR	in EUR
1	2	3	4	5	6	7	8	9

Gemeinde: 01 Gemeinde Flintbek

Hauptproduktbereich	3	Soziales und Jugend
Produktbereich	31	Grundversorgung und Hilfen
Produktgruppe	315	Soziale Einrichtungen (ohne Einrichtungen der Jugendhilfe)
Produkt	31501	Obdachlosen- u. Asylbewerberunterkünfte

Ertrags- und Aufwandsarten			Ergebnis des Vorjahres	Ansatz des Vorjahres	Ansatz des Haushaltsjahres	Planung Haushaltsjahr + 1	Planung Haushaltsjahr + 2	Planung Haushaltsjahr + 3
			2019	2020	2021	2022	2023	2024
1	2	3	in EUR	in EUR	in EUR	in EUR	in EUR	in EUR
4	5	6	7	8	9			
40	1	Steuern und ähnliche Abgaben	0,00	0	0	0	0	0
41	2	+ Zuwendungen und allgemeine Umlagen	62.234,15	21.800	11.800	11.800	11.800	11.800
		4141000 Zuweisungen und Zuschüsse für lfd. Zwecke Land	60.308,95	20.000	10.000	10.000	10.000	10.000
		* I-Pauschale für Zuweisungen						
		4161000 Erträge aus der Auflösung von Sonderposten aus Zuschüssen	645,16	600	600	600	600	600
		4162000 Erträge aus der Auflösung von Sonderposten aus Zuweisungen	1.280,04	1.200	1.200	1.200	1.200	1.200
42	3	+ sonstige Transfererträge	0,00	0	0	0	0	0
43	4	+ öffentlich-rechtliche Leistungsentgelte	207.086,31	139.000	163.000	163.000	163.000	163.000
		4321000 Benutzungsgebühren und ähnliche Entgelte-Obdachlose	13.340,34	8.000	8.000	8.000	8.000	8.000
		*) Unterbringung Obdachloser						
		4321001 Benutzungsgebühr 1	193.745,97	131.000	155.000	155.000	155.000	155.000
441	5	+ privatrechtliche Leistungsentgelte	49.406,94	100	0	0	0	0
442								
446		4462000 Sonstige privatrechtliche Leistungsentgelte 1	49.406,94	100	0	0	0	0
448	6	+ Kostenerstattungen und Kostenumlagen	0,00	0	0	0	0	0
45	7	+ sonstige ordentliche Erträge	2.545,62	0	0	0	0	0
		4542000 Erträge aus der Veräußerung von beweglichen Sachen des Anlagevermögens oberhalb der Wertgrenze i.H.v. 1.000 Euro	2.545,62	0	0	0	0	0
471	8	+ aktivierte Eigenleistungen	0,00	0	0	0	0	0
472	9	+/- Bestandsveränderungen	0,00	0	0	0	0	0
	10	= ordentliche Erträge	321.273,02	160.900	174.800	174.800	174.800	174.800
50	11	Personalaufwendungen	81.593,50	61.100	20.500	20.500	20.900	21.100
		5011000 Beamtinnen und Beamte	2.685,04	0	600	600	600	600
		5012000 Arbeitnehmerinnen und Arbeitnehmer	61.448,21	47.600	15.300	15.500	15.800	16.000
		5021000 Beiträge zu Versorgungskassen für Beamte/Beamtinnen	0,00	0	200	200	200	200
		5022000 Beiträge zu Versorgungskassen Arbeitnehmer/-inn	4.729,79	3.100	1.000	1.000	1.000	1.000
		5032000 Beiträge zur gesetzlichen Sozialversicherung für Arbeitnehmer/-innen	12.476,17	10.100	3.100	3.100	3.200	3.200
		5041000 Beihilfen und Unterstützungsleistungen und dgl. für Beschäftigte	254,29	300	300	100	100	100
51	12	+ Versorgungsaufwendungen	0,00	0	0	0	0	0
52	13	+ Aufwendungen für Sach- und Dienstleistungen	235.705,10	333.600	377.800	100.800	84.000	84.000
		5211000 Unterhaltung der Grundstücke und baulichen Anla	16.133,82	188.500	298.800	22.800	6.000	6.000
		5231000 Mieten und Pachten	143.981,50	60.500	0	0	0	0
		*) Anmietung von Wohnungen, neu veranschlagt bei 31501.5231000-315015						
		5241000 Bewirtschaftung der Grundstücke, baulichen Anlagen usw.	17.429,99	29.600	25.000	25.000	25.000	25.000
		*) An der Bahn 28, neu veranschlagt bei 31501.5241000-315011						
		5241100 Bewirtschaftung d. Grundst., Energie, Strom, Gas, Wasser	53.453,38	52.000	52.000	51.000	51.000	51.000
		*) An der Bahn 28, neu veranschlagt bei 31501.5241100-315011						

Gemeinde: 01 Gemeinde Flintbek

Hauptproduktbereich	3	Soziales und Jugend
Produktbereich	31	Grundversorgung und Hilfen
Produktgruppe	315	Soziale Einrichtungen (ohne Einrichtungen der Jugendhilfe)
Produkt	31501	Obdachlosen- u. Asylbewerberunterkünfte

Ertrags- und Aufwandsarten			Ergebnis des Vorjahres	Ansatz des Vorjahres	Ansatz des Haushaltsjahres	Planung Haushaltsjahr + 1	Planung Haushaltsjahr + 2	Planung Haushaltsjahr + 3
			2019	2020	2021	2022	2023	2024
			in EUR	in EUR	in EUR	in EUR	in EUR	in EUR
1	2	3	4	5	6	7	8	9
		5251000 Haltung von Fahrzeugen	1.416,45	0	0	0	0	0
		5261000 Dienst- und Schutzkleidung, persönliche Ausrüstungsgegenstände	263,99	0	0	0	0	0
		5271000 Besondere Verwaltungs- und Betriebsaufwendung	3.025,97	3.000	2.000	2.000	2.000	2.000
57	14	+ bilanzielle Abschreibungen	101.049,62	93.100	93.200	92.000	91.400	91.400
		5711030 Abschreibungen auf bebaute Grundstücke und grundstücksgleiche Rechte *) An der Bahn 28: 6.700 €, Containeranlage und Holzhäuser 206.500 €	69.695,67	69.700	69.700	69.700	69.700	69.700
		5711040 Abschreibungen auf Infrastrukturvermögen	17.216,95	17.300	17.300	17.300	17.300	17.300
		5711070 Abschreibungen auf Maschinen und technische Anlagen, Fahrzeuge	10.638,99	3.400	3.500	3.000	2.700	2.700
		5711080 Abschreibungen auf Betriebs- und Geschäftsausstattung	3.938,75	2.700	2.700	2.000	1.700	1.700
		5731251 Abschreibungen auf Forderungen aus Benutzungsgebühr 1	-440,74	0	0	0	0	0
53	15	+ Transferaufwendungen	47.393,73	54.900	56.500	56.500	56.500	56.500
		5318000 Zuweisungen und Zuschüsse für lfd. Zwecke übrige Bereiche *) Personalkostenerstattung an DRK aufgrund Vertrag 20.600€, Flüchtlingsberatung Diakonie Altholstein 35.900 €	47.393,73	54.900	56.500	56.500	56.500	56.500
54	16	+ sonstige ordentliche Aufwendungen	12.797,44	6.400	4.900	4.900	4.900	4.900
		5431000 Geschäftsaufwendungen *) Post- u. Fernmeldegeb., WLAN-Kosten, Sonstiges.	6.104,99	6.400	4.900	4.900	4.900	4.900
		5471000 Wertveränderung bei Sachanlagen	6.692,45	0	0	0	0	0
	17	davon Verfügungsmittel	0,00	0	0	0	0	0
	18	= ordentliche Aufwendungen (= Zeilen 11 bis 16)	478.539,39	549.100	552.900	274.700	257.700	257.900
	19	= Ergebnis der laufenden Verwaltungstätigkeit (= Zeilen 10 / 18)	-157.266,37	-388.200	-378.100	-99.900	-82.900	-83.100
46	20	+ Finanzerträge	0,00	0	0	0	0	0
55	21	- Zinsen und sonstige Finanzaufwendungen	0,00	0	0	0	0	0
	22	= Finanzergebnis (= Zeilen 20 und 21)	0,00	0	0	0	0	0
	23	= ordentliches Ergebnis (= Zeilen 19 und 22)	-157.266,37	-388.200	-378.100	-99.900	-82.900	-83.100
49	24	+ außerordentliche Erträge	0,00	0	0	0	0	0
59	25	- außerordentliche Aufwendungen	0,00	0	0	0	0	0
	26	= außerordentliches Ergebnis (= Zeilen 24 und 25)	0,00	0	0	0	0	0
	27	= Ergebnis vor Berücksichtigung der internen Leistungsbeziehungen (= Zeilen 23 und 26)	-157.266,37	-388.200	-378.100	-99.900	-82.900	-83.100
48	28	+ Erträge aus internen Leistungsbeziehungen	0,00	0	0	0	0	0
58	29	- Aufwendungen aus internen Leistungsbeziehungen	14.423,12	15.000	15.000	15.000	15.000	15.000
		5811000 Aufwendungen aus internen Leistungsbeziehungen	14.423,12	15.000	15.000	15.000	15.000	15.000
	30	= Ergebnis (= Zeilen 27, 28, 29)	-171.689,49	-403.200	-393.100	-114.900	-97.900	-98.100

Gemeinde: 01 Gemeinde Flintbek

Hauptproduktbereich	3	Soziales und Jugend
Produktbereich	31	Grundversorgung und Hilfen
Produktgruppe	315	Soziale Einrichtungen (ohne Einrichtungen der Jugendhilfe)
Produkt	31502	Seniorenwohnanlage

Ertrags- und Aufwandsarten			Ergebnis des Vorjahres	Ansatz des Vorjahres	Ansatz des Haushaltsjahres	Planung Haushaltsjahr + 1	Planung Haushaltsjahr + 2	Planung Haushaltsjahr + 3
			2019	2020	2021	2022	2023	2024
			in EUR	in EUR	in EUR	in EUR	in EUR	in EUR
1	2	3	4	5	6	7	8	9
40	1	Steuern und ähnliche Abgaben	0,00	0	0	0	0	0
41	2	+ Zuwendungen und allgemeine Umlagen <i>4162000 Erträge aus der Auflösung von Sonderposten aus Zuweisungen</i>	4.637,80 4.637,80	4.600 4.600	4.600 4.600	4.600 4.600	4.600 4.600	4.600 4.600
42	3	+ sonstige Transfererträge	0,00	0	0	0	0	0
43	4	+ öffentlich-rechtliche Leistungsentgelte	0,00	0	0	0	0	0
441 442 446	5	+ privatrechtliche Leistungsentgelte <i>4411010 Mieten und Pacht Seniorenwohnanlage *) Miete 47.700 €, fiktiv, Verrechnung mit Tilgung (zahlungneutral)</i>	39.257,27 39.257,27	45.200 45.200	47.700 47.700	47.700 47.700	47.700 47.700	47.700 47.700
448	6	+ Kostenerstattungen und Kostenumlagen	0,00	0	0	0	0	0
45	7	+ sonstige ordentliche Erträge	0,00	0	0	0	0	0
471	8	+ aktivierte Eigenleistungen	0,00	0	0	0	0	0
472	9	+/- Bestandsveränderungen	0,00	0	0	0	0	0
	10	= ordentliche Erträge	43.895,07	49.800	52.300	52.300	52.300	52.300
50	11	Personalaufwendungen <i>5012000 Arbeitnehmerinnen und Arbeitnehmer 5022000 Beiträge zur Versorgungskassen Arbeitnehmer/-inn 5032000 Beiträge zur gesetzlichen Sozialversicherung für Arbeitnehmer/-innen 5041000 Beihilfen und Unterstützungsleistungen und dgl. für Beschäftigte</i>	8.635,26 6.784,77 468,04 1.352,66 29,79	6.700 5.200 400 1.000 100	6.500 5.100 300 1.000 100	6.600 5.200 300 1.000 100	6.700 5.300 300 1.000 100	6.700 5.300 300 1.000 100
51	12	+ Versorgungsaufwendungen	0,00	0	0	0	0	0
52	13	+ Aufwendungen für Sach- und Dienstleistungen	0,00	0	0	0	0	0
57	14	+ bilanzielle Abschreibungen <i>5711030 Abschreibungen auf bebaute Grundstücke und grundstücksgleiche Rechte</i>	47.621,67 47.621,67	47.700 47.700	47.700 47.700	47.700 47.700	47.700 47.700	47.700 47.700
53	15	+ Transferaufwendungen	0,00	0	0	0	0	0
54	16	+ sonstige ordentliche Aufwendungen	0,00	0	0	0	0	0
	17	davon Verfügungsmittel	0,00	0	0	0	0	0
	18	= ordentliche Aufwendungen (= Zeilen 11 bis 16)	56.256,93	54.400	54.200	54.300	54.400	54.400
	19	= Ergebnis der laufenden Verwaltungstätigkeit (= Zeilen 10 / 18)	-12.361,86	-4.600	-1.900	-2.000	-2.100	-2.100
46	20	+ Finanzerträge	0,00	0	0	0	0	0
55	21	- Zinsen und sonstige Finanzaufwendungen	0,00	0	0	0	0	0
	22	= Finanzergebnis (= Zeilen 20 und 21)	0,00	0	0	0	0	0
	23	= ordentliches Ergebnis (= Zeilen 19 und 22)	-12.361,86	-4.600	-1.900	-2.000	-2.100	-2.100
49	24	+ außerordentliche Erträge	0,00	0	0	0	0	0
59	25	- außerordentliche Aufwendungen	0,00	0	0	0	0	0
	26	= außerordentliches Ergebnis (= Zeilen 24 und 25)	0,00	0	0	0	0	0
	27	= Ergebnis vor Berücksichtigung der internen Leistungsbeziehungen (= Zeilen 23 und 26)	-12.361,86	-4.600	-1.900	-2.000	-2.100	-2.100
48	28	+ Erträge aus internen Leistungsbeziehungen	0,00	0	0	0	0	0
58	29	- Aufwendungen aus internen Leistungsbeziehungen	0,00	0	0	0	0	0
	30	= Ergebnis (= Zeilen 27, 28, 29)	-12.361,86	-4.600	-1.900	-2.000	-2.100	-2.100

Gemeinde: 01 Gemeinde Flintbek

Hauptproduktbereich	3	Soziales und Jugend
Produktbereich	31	Grundversorgung und Hilfen
Produktgruppe	315	Soziale Einrichtungen (ohne Einrichtungen der Jugendhilfe)
Produkt	31503	Zuschuss Kuratorium Sozialstation

Ertrags- und Aufwandsarten			Ergebnis des Vorvorjahres	Ansatz des Vorjahres	Ansatz des Haushaltsjahres	Planung Haushaltsjahr + 1	Planung Haushaltsjahr + 2	Planung Haushaltsjahr + 3
			2019	2020	2021	2022	2023	2024
			in EUR	in EUR	in EUR	in EUR	in EUR	in EUR
1	2	3	4	5	6	7	8	9
40	1	Steuern und ähnliche Abgaben	0,00	0	0	0	0	0
41	2	+ Zuwendungen und allgemeine Umlagen	0,00	0	0	0	0	0
42	3	+ sonstige Transfererträge	0,00	0	0	0	0	0
43	4	+ öffentlich-rechtliche Leistungsentgelte	0,00	0	0	0	0	0
441	5	+ privatrechtliche Leistungsentgelte	0,00	0	0	0	0	0
442								
446								
448	6	+ Kostenerstattungen und Kostenumlagen	0,00	0	0	0	0	0
45	7	+ sonstige ordentliche Erträge	0,00	0	0	0	0	0
471	8	+ aktivierte Eigenleistungen	0,00	0	0	0	0	0
472	9	+/- Bestandsveränderungen	0,00	0	0	0	0	0
	10	= ordentliche Erträge	0,00	0	0	0	0	0
50	11	Personalaufwendungen	0,00	10.200	0	0	0	0
		5012000 Arbeitnehmerinnen und Arbeitnehmer	0,00	8.000	0	0	0	0
		5022000 Beiträge zu Versorgungskassen Arbeitnehmer/-inn	0,00	500	0	0	0	0
		5032000 Beiträge zur gesetzlichen Sozialversicherung für Arbeitnehmer/-innen	0,00	1.700	0	0	0	0
51	12	+ Versorgungsaufwendungen	0,00	0	0	0	0	0
52	13	+ Aufwendungen für Sach- und Dienstleistungen	0,00	0	0	0	0	0
57	14	+ bilanzielle Abschreibungen	0,00	0	0	0	0	0
53	15	+ Transferaufwendungen	13.275,26	9.900	5.100	0	0	0
		5318000 Zuweisungen und Zuschüsse für lfd. Zwecke übrige Bereiche) ggf. Kosten aus der Betriebskostenabrechnung 2020 1.000 € Zuschuss gem. Beschluss BJKS vom 21.10.2020 4.100 €	13.275,26	9.900	5.100	0	0	0
54	16	+ sonstige ordentliche Aufwendungen	0,00	0	0	0	0	0
	17	davon Verfügungsmittel	0,00	0	0	0	0	0
	18	= ordentliche Aufwendungen (= Zeilen 11 bis 16)	13.275,26	20.100	5.100	0	0	0
	19	= Ergebnis der laufenden Verwaltungstätigkeit (= Zeilen 10 / 18)	-13.275,26	-20.100	-5.100	0	0	0
46	20	+ Finanzerträge	0,00	0	0	0	0	0
55	21	- Zinsen und sonstige Finanzaufwendungen	0,00	0	0	0	0	0
	22	= Finanzergebnis (= Zeilen 20 und 21)	0,00	0	0	0	0	0
	23	= ordentliches Ergebnis (= Zeilen 19 und 22)	-13.275,26	-20.100	-5.100	0	0	0
49	24	+ außerordentliche Erträge	0,00	0	0	0	0	0
59	25	- außerordentliche Aufwendungen	0,00	0	0	0	0	0
	26	= außerordentliches Ergebnis (= Zeilen 24 und 25)	0,00	0	0	0	0	0
	27	= Ergebnis vor Berücksichtigung der internen Leistungsbeziehungen (= Zeilen 23 und 26)	-13.275,26	-20.100	-5.100	0	0	0
48	28	+ Erträge aus internen Leistungsbeziehungen	0,00	0	0	0	0	0
58	29	- Aufwendungen aus internen Leistungsbeziehungen	640,50	100	100	100	100	100
		5811000 Aufwendungen aus internen Leistungsbeziehungen	640,50	100	100	100	100	100
	30	= Ergebnis (= Zeilen 27, 28, 29)	-13.915,76	-20.200	-5.200	-100	-100	-100

Gemeinde: 01 Gemeinde Flintbek

Hauptproduktbereich	3	Soziales und Jugend
Produktbereich	31	Grundversorgung und Hilfen
Produktgruppe	315	Soziale Einrichtungen (ohne Einrichtungen der Jugendhilfe)
Produkt	31504	Zuschüsse für Senioren

Ertrags- und Aufwandsarten			Ergebnis des Vorjahres	Ansatz des Vorjahres	Ansatz des Haushaltsjahres	Planung Haushaltsjahr + 1	Planung Haushaltsjahr + 2	Planung Haushaltsjahr + 3
			2019	2020	2021	2022	2023	2024
			in EUR	in EUR	in EUR	in EUR	in EUR	in EUR
1	2	3	4	5	6	7	8	9
40	1	Steuern und ähnliche Abgaben	0,00	0	0	0	0	0
41	2	+ Zuwendungen und allgemeine Umlagen	0,00	0	0	0	0	0
42	3	+ sonstige Transfererträge	0,00	0	0	0	0	0
43	4	+ öffentlich-rechtliche Leistungsentgelte	0,00	0	0	0	0	0
441	5	+ privatrechtliche Leistungsentgelte	0,00	0	0	0	0	0
442								
446								
448	6	+ Kostenerstattungen und Kostenumlagen	0,00	0	0	0	0	0
45	7	+ sonstige ordentliche Erträge	0,00	0	0	0	0	0
471	8	+ aktivierte Eigenleistungen	0,00	0	0	0	0	0
472	9	+/- Bestandsveränderungen	0,00	0	0	0	0	0
	10	= ordentliche Erträge	0,00	0	0	0	0	0
50	11	Personalaufwendungen	467,51	0	0	0	0	0
		5012000 Arbeitnehmerinnen und Arbeitnehmer	365,39	0	0	0	0	0
		5022000 Beiträge zu Versorgungskassen Arbeitnehmer/-inn	24,96	0	0	0	0	0
		5032000 Beiträge zur gesetzlichen Sozialversicherung für Arbeitnehmer/-innen	75,66	0	0	0	0	0
		5041000 Beihilfen und Unterstützungsleistungen und dgl. für Beschäftigte	1,50	0	0	0	0	0
51	12	+ Versorgungsaufwendungen	0,00	0	0	0	0	0
52	13	+ Aufwendungen für Sach- und Dienstleistungen	0,00	0	0	0	0	0
57	14	+ bilanzielle Abschreibungen	0,00	0	0	0	0	0
53	15	+ Transferaufwendungen	523,84	0	0	0	0	0
		5318000 Zuweisungen und Zuschüsse für lfd. Zwecke übrige Bereiche) Zuschuss, Kosten Seniorenpass	523,84	0	0	0	0	0
54	16	+ sonstige ordentliche Aufwendungen	0,00	0	0	0	0	0
	17	davon Verfügungsmittel	0,00	0	0	0	0	0
	18	= ordentliche Aufwendungen (= Zeilen 11 bis 16)	991,35	0	0	0	0	0
	19	= Ergebnis der laufenden Verwaltungstätigkeit (= Zeilen 10 / 18)	-991,35	0	0	0	0	0
46	20	+ Finanzerträge	0,00	0	0	0	0	0
55	21	- Zinsen und sonstige Finanzaufwendungen	0,00	0	0	0	0	0
	22	= Finanzergebnis (= Zeilen 20 und 21)	0,00	0	0	0	0	0
	23	= ordentliches Ergebnis (= Zeilen 19 und 22)	-991,35	0	0	0	0	0
49	24	+ außerordentliche Erträge	0,00	0	0	0	0	0
59	25	- außerordentliche Aufwendungen	0,00	0	0	0	0	0
	26	= außerordentliches Ergebnis (= Zeilen 24 und 25)	0,00	0	0	0	0	0
	27	= Ergebnis vor Berücksichtigung der internen Leistungsbeziehungen (= Zeilen 23 und 26)	-991,35	0	0	0	0	0
48	28	+ Erträge aus internen Leistungsbeziehungen	0,00	0	0	0	0	0
58	29	- Aufwendungen aus internen Leistungsbeziehungen	0,00	0	0	0	0	0
	30	= Ergebnis (= Zeilen 27, 28, 29)	-991,35	0	0	0	0	0

Gemeinde: 01 Gemeinde Flintbek

Hauptproduktbereich	3	Soziales und Jugend
Produktbereich	33	Förderung von Trägern der Wohlfahrtspflege
Produktgruppe	331	Förderung von Trägern der Wohlfahrtspflege
Produkt	33101	Förderung von Trägern der Wohlfahrtspflege

Ertrags- und Aufwandsarten			Ergebnis des Vorjahres	Ansatz des Vorjahres	Ansatz des Haushaltsjahres	Planung Haushaltsjahr + 1	Planung Haushaltsjahr + 2	Planung Haushaltsjahr + 3
			2019	2020	2021	2022	2023	2024
			in EUR	in EUR	in EUR	in EUR	in EUR	in EUR
1	2	3	4	5	6	7	8	9
40	1	Steuern und ähnliche Abgaben	0,00	0	0	0	0	0
41	2	+ Zuwendungen und allgemeine Umlagen	0,00	0	0	0	0	0
42	3	+ sonstige Transfererträge	0,00	0	0	0	0	0
43	4	+ öffentlich-rechtliche Leistungsentgelte	0,00	0	0	0	0	0
441	5	+ privatrechtliche Leistungsentgelte	0,00	0	0	0	0	0
442								
446								
448	6	+ Kostenerstattungen und Kostenumlagen	0,00	0	0	0	0	0
45	7	+ sonstige ordentliche Erträge	0,00	0	0	0	0	0
471	8	+ aktivierte Eigenleistungen	0,00	0	0	0	0	0
472	9	+/- Bestandsveränderungen	0,00	0	0	0	0	0
	10	= ordentliche Erträge	0,00	0	0	0	0	0
50	11	Personalaufwendungen	0,00	0	0	0	0	0
51	12	+ Versorgungsaufwendungen	0,00	0	0	0	0	0
52	13	+ Aufwendungen für Sach- und Dienstleistungen	0,00	0	0	0	0	0
57	14	+ bilanzielle Abschreibungen	0,00	0	0	0	0	0
53	15	+ Transferaufwendungen	2.740,00	2.200	2.900	2.900	2.900	2.900
		5318000 Zuweisungen und Zuschüsse für lfd. Zwecke übrige Bereiche) Anträge: Lebenshilfe Bordesholm-Nortorf 2.840 €	2.740,00	2.200	2.900	2.900	2.900	2.900
54	16	+ sonstige ordentliche Aufwendungen	0,00	0	0	0	0	0
	17	davon Verfügungsmittel	0,00	0	0	0	0	0
	18	= ordentliche Aufwendungen (= Zeilen 11 bis 16)	2.740,00	2.200	2.900	2.900	2.900	2.900
	19	= Ergebnis der laufenden Verwaltungstätigkeit (= Zeilen 10 / 18)	-2.740,00	-2.200	-2.900	-2.900	-2.900	-2.900
46	20	+ Finanzerträge	0,00	0	0	0	0	0
55	21	- Zinsen und sonstige Finanzaufwendungen	0,00	0	0	0	0	0
	22	= Finanzergebnis (= Zeilen 20 und 21)	0,00	0	0	0	0	0
	23	= ordentliches Ergebnis (= Zeilen 19 und 22)	-2.740,00	-2.200	-2.900	-2.900	-2.900	-2.900
49	24	+ außerordentliche Erträge	0,00	0	0	0	0	0
59	25	- außerordentliche Aufwendungen	0,00	0	0	0	0	0
	26	= außerordentliches Ergebnis (= Zeilen 24 und 25)	0,00	0	0	0	0	0
	27	= Ergebnis vor Berücksichtigung der internen Leistungsbeziehungen (= Zeilen 23 und 26)	-2.740,00	-2.200	-2.900	-2.900	-2.900	-2.900
48	28	+ Erträge aus internen Leistungsbeziehungen	0,00	0	0	0	0	0
58	29	- Aufwendungen aus internen Leistungsbeziehungen	0,00	0	0	0	0	0
	30	= Ergebnis (= Zeilen 27, 28, 29)	-2.740,00	-2.200	-2.900	-2.900	-2.900	-2.900

Gemeinde: 01 Gemeinde Flintbek

Hauptproduktbereich	3	Soziales und Jugend
Produktbereich	36	Kinder-, Jugend- und Familienhilfe
Produktgruppe	361	Förderung von Kindern in Tageseinrichtungen und in Tagespflege
Produkt	36111	Förderung von Kindern in Tageseinrichtungen u.-pflege Tagesmütter

Ertrags- und Aufwandsarten			Ergebnis des Vorjahres	Ansatz des Vorjahres	Ansatz des Haushaltsjahres	Planung Haushaltsjahr + 1	Planung Haushaltsjahr + 2	Planung Haushaltsjahr + 3
			2019	2020	2021	2022	2023	2024
			in EUR	in EUR	in EUR	in EUR	in EUR	in EUR
1	2	3	4	5	6	7	8	9
40	1	Steuern und ähnliche Abgaben	0,00	0	0	0	0	0
41	2	+ Zuwendungen und allgemeine Umlagen	42.754,19	42.000	60.000	60.000	60.000	60.000
		4142000 Zuweisungen und Zuschüsse für lfd. Zwecke Gemeinden (GV)	41.754,19	42.000	60.000	60.000	60.000	60.000
		*) Geldleistung Kindertagespflegeperson						
		4147000 Zuweisungen und Zuschüsse für lfd. Zwecke private Unternehmen	1.000,00	0	0	0	0	0
42	3	+ sonstige Transfererträge	0,00	0	0	0	0	0
43	4	+ öffentlich-rechtliche Leistungsentgelte	20.391,18	21.000	20.000	20.000	20.000	20.000
		4321000 Benutzungsgebühren und ähnliche Entgelte	20.391,18	21.000	20.000	20.000	20.000	20.000
441	5	+ privatrechtliche Leistungsentgelte	5.285,25	6.000	6.000	6.000	6.000	6.000
442								
446		4461000 Sonstige privatrechtliche Leistungsentgelte Essen	5.285,25	6.000	6.000	6.000	6.000	6.000
448	6	+ Kostenerstattungen und Kostenumlagen	0,00	0	0	0	0	0
45	7	+ sonstige ordentliche Erträge	0,00	0	0	0	0	0
471	8	+ aktivierte Eigenleistungen	0,00	0	0	0	0	0
472	9	+/- Bestandsveränderungen	0,00	0	0	0	0	0
	10	= ordentliche Erträge	68.430,62	69.000	86.000	86.000	86.000	86.000
50	11	Personalaufwendungen	73.989,30	76.400	77.100	78.200	79.300	80.500
		5012000 Arbeitnehmerinnen und Arbeitnehmer	58.117,01	59.800	60.400	61.300	62.200	63.100
		5022000 Beiträge zu Versorgungskassen Arbeitnehmer/-inn	3.787,91	3.800	4.000	4.100	4.100	4.200
		5032000 Beiträge zur gesetzlichen Sozialversicherung für Arbeitnehmer/-innen	11.832,76	12.500	12.400	12.600	12.800	13.000
		5041000 Beihilfen und Unterstützungsleistungen und dgl. für Beschäftigte	251,62	300	300	200	200	200
51	12	+ Versorgungsaufwendungen	0,00	0	0	0	0	0
52	13	+ Aufwendungen für Sach- und Dienstleistungen	6.968,72	7.800	7.800	7.800	7.800	7.800
		5241000 Bewirtschaftung der Grundstücke, baulichen Anlagen usw..	3,69	100	100	100	100	100
		5262000 Aus- und Fortbildung, Umschulung	210,00	400	400	400	400	400
		5271000 Besondere Verwaltungs- und Betriebsaufwendung	474,50	600	600	600	600	600
		5291000 Aufwendungen für sonstige Dienstleistungen *) Pädagogischer Sachbedarf, Verbrauchsmittel	588,93	700	700	700	700	700
		5291100 Aufwendungen für sonstige Dienstleistung *) Kosten für die Lieferung des Mittagessen	5.691,60	6.000	6.000	6.000	6.000	6.000
57	14	+ bilanzielle Abschreibungen	579,46	600	600	400	200	200
		5711070 Abschreibungen auf Maschinen und technische Anlagen, Fahrzeuge	89,40	100	100	100	0	0
		5711080 Abschreibungen auf Betriebs- und Geschäftsausstattung	490,06	500	500	300	200	200
53	15	+ Transferaufwendungen	13.291,00	15.000	0	0	0	0
		5318000 Zuweisungen und Zuschüsse für lfd. Zwecke übrige Bereiche *) Beteiligung an der Finanzierung der Kindertagespflege für Kinder unter 3 Jahren; Zahlung an Kreis, Abrechnung nur 2. HJ 2020	13.291,00	15.000	0	0	0	0
54	16	+ sonstige ordentliche Aufwendungen	371,86	400	800	800	800	800

Gemeinde: 01 Gemeinde Flintbek

Hauptproduktbereich	3	Soziales und Jugend
Produktbereich	36	Kinder-, Jugend- und Familienhilfe
Produktgruppe	361	Förderung von Kindern in Tageseinrichtungen und in Tagespflege
Produkt	36111	Förderung von Kindern in Tageseinrichtungen u.-pflege Tagesmütter

Ertrags- und Aufwandsarten			Ergebnis des Vorjahres	Ansatz des Vorjahres	Ansatz des Haushaltsjahres	Planung Haushaltsjahr + 1	Planung Haushaltsjahr + 2	Planung Haushaltsjahr + 3
			2019	2020	2021	2022	2023	2024
			in EUR	in EUR	in EUR	in EUR	in EUR	in EUR
1	2	3	4	5	6	7	8	9
		5431000 Geschäftsaufwendungen) Post- u. Fernmeldegebühren.	371,86	400	800	800	800	800
	17	davon Verfügungsmittel	0,00	0	0	0	0	0
	18	= ordentliche Aufwendungen (= Zeilen 11 bis 16)	95.200,34	100.200	86.300	87.200	88.100	89.300
	19	= Ergebnis der laufenden Verwaltungstätigkeit (= Zeilen 10 / 18)	-26.769,72	-31.200	-300	-1.200	-2.100	-3.300
46	20	+ Finanzerträge	0,00	0	0	0	0	0
55	21	- Zinsen und sonstige Finanzaufwendungen	0,00	0	0	0	0	0
	22	= Finanzergebnis (= Zeilen 20 und 21)	0,00	0	0	0	0	0
	23	= ordentliches Ergebnis (= Zeilen 19 und 22)	-26.769,72	-31.200	-300	-1.200	-2.100	-3.300
49	24	+ außerordentliche Erträge	0,00	0	0	0	0	0
59	25	- außerordentliche Aufwendungen	0,00	0	0	0	0	0
	26	= außerordentliches Ergebnis (= Zeilen 24 und 25)	0,00	0	0	0	0	0
	27	= Ergebnis vor Berücksichtigung der internen Leistungsbeziehungen (= Zeilen 23 und 26)	-26.769,72	-31.200	-300	-1.200	-2.100	-3.300
48	28	+ Erträge aus internen Leistungsbeziehungen	0,00	0	0	0	0	0
58	29	- Aufwendungen aus internen Leistungsbeziehungen	217,84	13.700	13.700	13.700	13.700	13.700
		5811000 Aufwendungen aus internen Leistungsbeziehungen	217,84	13.700	13.700	13.700	13.700	13.700
		*) Gegenbuchung bei Kätterskamp 6, Miete inkl. NK 6.800 € für Tagespflege I und 6.800 € f. Tagespflege II (57303.4811000) Sa. 13.600 €, Int. L. Bauhof 100 € (57302.4811000), Gesamtsumme: 13.700 €.						
	30	= Ergebnis (= Zeilen 27, 28, 29)	-26.987,56	-44.900	-14.000	-14.900	-15.800	-17.000

Gemeinde: 01 Gemeinde Flintbek

Hauptproduktbereich	3	Soziales und Jugend
Produktbereich	36	Kinder-, Jugend- und Familienhilfe
Produktgruppe	362	Jugendarbeit
Produkt	36222	Allgemeine Jugendarbeit Jugenderholungsfreizeiten u. -fahrten

Ertrags- und Aufwandsarten			Ergebnis des Vorjahres	Ansatz des Vorjahres	Ansatz des Haushaltsjahres	Planung Haushaltsjahr + 1	Planung Haushaltsjahr + 2	Planung Haushaltsjahr + 3
			2019	2020	2021	2022	2023	2024
			in EUR	in EUR	in EUR	in EUR	in EUR	in EUR
1	2	3	4	5	6	7	8	9
40	1	Steuern und ähnliche Abgaben	0,00	0	0	0	0	0
41	2	+ Zuwendungen und allgemeine Umlagen	0,00	0	0	0	0	0
42	3	+ sonstige Transfererträge	0,00	0	0	0	0	0
43	4	+ öffentlich-rechtliche Leistungsentgelte	0,00	0	0	0	0	0
441	5	+ privatrechtliche Leistungsentgelte	0,00	0	0	0	0	0
442								
446								
448	6	+ Kostenerstattungen und Kostenumlagen	0,00	0	0	0	0	0
45	7	+ sonstige ordentliche Erträge	0,00	0	0	0	0	0
471	8	+ aktivierte Eigenleistungen	0,00	0	0	0	0	0
472	9	+/- Bestandsveränderungen	0,00	0	0	0	0	0
	10	= ordentliche Erträge	0,00	0	0	0	0	0
50	11	Personalaufwendungen	1.402,82	1.500	1.700	1.700	1.700	1.800
		5012000 Arbeitnehmerinnen und Arbeitnehmer	1.096,28	1.100	1.200	1.200	1.200	1.300
		5022000 Beiträge zu Versorgungskassen Arbeitnehmer/-inn	74,89	100	100	100	100	100
		5032000 Beiträge zur gesetzlichen Sozialversicherung für Arbeitnehmer/-innen	227,17	200	300	300	300	300
		5041000 Beihilfen und Unterstützungsleistungen und dgl. für Beschäftigte	4,48	100	100	100	100	100
51	12	+ Versorgungsaufwendungen	0,00	0	0	0	0	0
52	13	+ Aufwendungen für Sach- und Dienstleistungen	0,00	0	0	0	0	0
57	14	+ bilanzielle Abschreibungen	0,00	0	0	0	0	0
53	15	+ Transferaufwendungen	32,00	2.000	2.000	2.000	2.000	2.000
		5318000 Zuweisungen und Zuschüsse für lfd. Zwecke übrige Bereiche *)1. Jugendfahrten 1.500 €, Kinderferienpass 500 €	32,00	2.000	2.000	2.000	2.000	2.000
54	16	+ sonstige ordentliche Aufwendungen	0,00	0	0	0	0	0
	17	davon Verfügungsmittel	0,00	0	0	0	0	0
	18	= ordentliche Aufwendungen (= Zeilen 11 bis 16)	1.434,82	3.500	3.700	3.700	3.700	3.800
	19	= Ergebnis der laufenden Verwaltungstätigkeit (= Zeilen 10 / 18)	-1.434,82	-3.500	-3.700	-3.700	-3.700	-3.800
46	20	+ Finanzerträge	0,00	0	0	0	0	0
55	21	- Zinsen und sonstige Finanzaufwendungen	0,00	0	0	0	0	0
	22	= Finanzergebnis (= Zeilen 20 und 21)	0,00	0	0	0	0	0
	23	= ordentliches Ergebnis (= Zeilen 19 und 22)	-1.434,82	-3.500	-3.700	-3.700	-3.700	-3.800
49	24	+ außerordentliche Erträge	0,00	0	0	0	0	0
59	25	- außerordentliche Aufwendungen	0,00	0	0	0	0	0
	26	= außerordentliches Ergebnis (= Zeilen 24 und 25)	0,00	0	0	0	0	0
	27	= Ergebnis vor Berücksichtigung der internen Leistungsbeziehungen (= Zeilen 23 und 26)	-1.434,82	-3.500	-3.700	-3.700	-3.700	-3.800
48	28	+ Erträge aus internen Leistungsbeziehungen	0,00	0	0	0	0	0
58	29	- Aufwendungen aus internen Leistungsbeziehungen	0,00	0	0	0	0	0
	30	= Ergebnis (= Zeilen 27, 28, 29)	-1.434,82	-3.500	-3.700	-3.700	-3.700	-3.800

Gemeinde: 01 Gemeinde Flintbek

Hauptproduktbereich	3	Soziales und Jugend
Produktbereich	36	Kinder-, Jugend- und Familienhilfe
Produktgruppe	365	Tageseinrichtungen für Kinder
Produkt	36501	Gemeindekindertagesstätte "Ich und Du", Butenschönsredder

Ertrags- und Aufwandsarten			Ergebnis des Vorjahres	Ansatz des Vorjahres	Ansatz des Haushaltsjahres	Planung Haushaltsjahr + 1	Planung Haushaltsjahr + 2	Planung Haushaltsjahr + 3
			2019	2020	2021	2022	2023	2024
			in EUR	in EUR	in EUR	in EUR	in EUR	in EUR
1	2	3	4	5	6	7	8	9
40	1	Steuern und ähnliche Abgaben	0,00	0	0	0	0	0
41	2	+ Zuwendungen und allgemeine Umlagen <i>4162000 Erträge aus der Auflösung von Sonderposten aus Zuweisungen</i>	1.022,58 1.022,58	1.000 1.000	1.000 1.000	1.000 1.000	1.000 1.000	1.000 1.000
42	3	+ sonstige Transfererträge	0,00	0	0	0	0	0
43	4	+ öffentlich-rechtliche Leistungsentgelte	0,00	0	0	0	0	0
441 442 446	5	+ privatrechtliche Leistungsentgelte	0,00	0	0	0	0	0
448	6	+ Kostenerstattungen und Kostenumlagen	0,00	0	0	0	0	0
45	7	+ sonstige ordentliche Erträge	0,00	0	0	0	0	0
471	8	+ aktivierte Eigenleistungen	0,00	0	0	0	0	0
472	9	+/- Bestandsveränderungen	0,00	0	0	0	0	0
	10	= ordentliche Erträge	1.022,58	1.000	1.000	1.000	1.000	1.000
50	11	Personalaufwendungen	0,00	0	0	0	0	0
51	12	+ Versorgungsaufwendungen	0,00	0	0	0	0	0
52	13	+ Aufwendungen für Sach- und Dienstleistungen	0,00	0	0	0	0	0
57	14	+ bilanzielle Abschreibungen	0,00	0	0	0	0	0
53	15	+ Transferaufwendungen	0,00	0	0	0	0	0
54	16	+ sonstige ordentliche Aufwendungen	0,00	0	0	0	0	0
	17	davon Verfügungsmittel	0,00	0	0	0	0	0
	18	= ordentliche Aufwendungen (= Zeilen 11 bis 16)	0,00	0	0	0	0	0
	19	= Ergebnis der laufenden Verwaltungstätigkeit (= Zeilen 10 / 18)	1.022,58	1.000	1.000	1.000	1.000	1.000
46	20	+ Finanzerträge	0,00	0	0	0	0	0
55	21	- Zinsen und sonstige Finanzaufwendungen	0,00	0	0	0	0	0
	22	= Finanzergebnis (= Zeilen 20 und 21)	0,00	0	0	0	0	0
	23	= ordentliches Ergebnis (= Zeilen 19 und 22)	1.022,58	1.000	1.000	1.000	1.000	1.000
49	24	+ außerordentliche Erträge	0,00	0	0	0	0	0
59	25	- außerordentliche Aufwendungen	0,00	0	0	0	0	0
	26	= außerordentliches Ergebnis (= Zeilen 24 und 25)	0,00	0	0	0	0	0
	27	= Ergebnis vor Berücksichtigung der internen Leistungsbeziehungen (= Zeilen 23 und 26)	1.022,58	1.000	1.000	1.000	1.000	1.000
48	28	+ Erträge aus internen Leistungsbeziehungen	0,00	0	0	0	0	0
58	29	- Aufwendungen aus internen Leistungsbeziehungen	0,00	0	0	0	0	0
	30	= Ergebnis (= Zeilen 27, 28, 29)	1.022,58	1.000	1.000	1.000	1.000	1.000

Gemeinde: 01 Gemeinde Flintbek

Hauptproduktbereich	3	Soziales und Jugend
Produktbereich	36	Kinder-, Jugend- und Familienhilfe
Produktgruppe	365	Tageseinrichtungen für Kinder
Produkt	36502	Förderung Kinder

Ertrags- und Aufwandsarten			Ergebnis des Vorjahres	Ansatz des Vorjahres	Ansatz des Haushaltsjahres	Planung Haushaltsjahr + 1	Planung Haushaltsjahr + 2	Planung Haushaltsjahr + 3
			2019	2020	2021	2022	2023	2024
			in EUR	in EUR	in EUR	in EUR	in EUR	in EUR
1	2	3	4	5	6	7	8	9
40	1	Steuern und ähnliche Abgaben	0,00	0	0	0	0	0
41	2	+ Zuwendungen und allgemeine Umlagen	0,00	0	0	0	0	0
42	3	+ sonstige Transfererträge	0,00	0	0	0	0	0
43	4	+ öffentlich-rechtliche Leistungsentgelte	0,00	0	0	0	0	0
441	5	+ privatrechtliche Leistungsentgelte	0,00	0	0	0	0	0
442								
446								
448	6	+ Kostenerstattungen und Kostenumlagen	95.546,79	160.600	1.691.400	1.653.700	1.653.700	1.653.700
		4481000 Erträge aus Kostenerstattungen, Kostenumlagen Land	0,00	85.600	1.653.700	1.653.700	1.653.700	1.653.700
		4482000 Erträge aus Kostenerstattungen, Kostenumlagen Gemeinden (GV)	95.546,79	75.000	37.700	0	0	0
45	7	+ sonstige ordentliche Erträge	0,00	0	0	0	0	0
471	8	+ aktivierte Eigenleistungen	0,00	0	0	0	0	0
472	9	+/- Bestandsveränderungen	0,00	0	0	0	0	0
	10	= ordentliche Erträge	95.546,79	160.600	1.691.400	1.653.700	1.653.700	1.653.700
50	11	Personalaufwendungen	5.168,38	6.600	27.900	28.300	28.600	29.200
		5012000 Arbeitnehmerinnen und Arbeitnehmer	4.030,93	5.000	21.600	21.900	22.200	22.600
		5022000 Beiträge zu Versorgungskassen Arbeitnehmer/-inn	280,67	400	1.500	1.500	1.500	1.600
		5032000 Beiträge zur gesetzlichen Sozialversicherung für Arbeitnehmer/-innen	840,17	1.100	4.700	4.800	4.800	4.900
		5041000 Beihilfen und Unterstützungsleistungen und dgl. für Beschäftigte	16,61	100	100	100	100	100
51	12	+ Versorgungsaufwendungen	0,00	0	0	0	0	0
52	13	+ Aufwendungen für Sach- und Dienstleistungen	0,00	0	0	0	0	0
57	14	+ bilanzielle Abschreibungen	12.085,32	12.100	12.100	12.100	12.100	12.100
		5741000 Abschreibungen auf geleistete Zuwendungen (aktive Rechnungsabgrenzung)	12.085,32	12.100	12.100	12.100	12.100	12.100
53	15	+ Transferaufwendungen	808.330,01	959.600	2.840.200	2.829.200	2.829.200	2.829.200
		5318000 Zuweisungen und Zuschüsse für lfd. Zwecke übrige Bereiche *) Zahlungen als Wohnortgemeinde nach dem neuen KiTaGesetz	808.330,01	959.600	2.840.200	2.829.200	2.829.200	2.829.200
54	16	+ sonstige ordentliche Aufwendungen	0,00	0	0	0	0	0
	17	davon Verfügungsmittel	0,00	0	0	0	0	0
	18	= ordentliche Aufwendungen (= Zeilen 11 bis 16)	825.583,71	978.300	2.880.200	2.869.600	2.869.900	2.870.500
	19	= Ergebnis der laufenden Verwaltungstätigkeit (= Zeilen 10 / 18)	-730.036,92	-817.700	-1.188.800	-1.215.900	-1.216.200	-1.216.800
46	20	+ Finanzerträge	0,00	0	0	0	0	0
55	21	- Zinsen und sonstige Finanzaufwendungen	0,00	0	0	0	0	0
	22	= Finanzergebnis (= Zeilen 20 und 21)	0,00	0	0	0	0	0
	23	= ordentliches Ergebnis (= Zeilen 19 und 22)	-730.036,92	-817.700	-1.188.800	-1.215.900	-1.216.200	-1.216.800
49	24	+ außerordentliche Erträge	0,00	0	0	0	0	0
59	25	- außerordentliche Aufwendungen	0,00	0	0	0	0	0
	26	= außerordentliches Ergebnis (= Zeilen 24 und 25)	0,00	0	0	0	0	0
	27	= Ergebnis vor Berücksichtigung der internen Leistungsbeziehungen (= Zeilen 23 und 26)	-730.036,92	-817.700	-1.188.800	-1.215.900	-1.216.200	-1.216.800

Gemeinde: 01 Gemeinde Flintbek

Hauptproduktbereich	3	Soziales und Jugend
Produktbereich	36	Kinder-, Jugend- und Familienhilfe
Produktgruppe	365	Tageseinrichtungen für Kinder
Produkt	36502	Förderung Kinder

Ertrags- und Aufwandsarten			Ergebnis des Vorvorjahres	Ansatz des Vorjahres	Ansatz des Haushaltsjahres	Planung Haushaltsjahr + 1	Planung Haushaltsjahr + 2	Planung Haushaltsjahr + 3
			2019	2020	2021	2022	2023	2024
			in EUR	in EUR	in EUR	in EUR	in EUR	in EUR
1	2	3	4	5	6	7	8	9
48	28	+ Erträge aus internen Leistungsbeziehungen	0,00	0	0	0	0	0
58	29	- Aufwendungen aus internen Leistungsbeziehungen	0,00	0	0	0	0	0
	30	= Ergebnis (= Zeilen 27, 28, 29)	-730.036,92	-817.700	-1.188.800	-1.215.900	-1.216.200	-1.216.800

Gemeinde: 01 Gemeinde Flintbek

Hauptproduktbereich	3	Soziales und Jugend
Produktbereich	36	Kinder-, Jugend- und Familienhilfe
Produktgruppe	365	Tageseinrichtungen für Kinder
Produkt	36503	Gemeindekindertagesstätte - Dickskamp 6

Ertrags- und Aufwandsarten			Ergebnis des Vorvorjahres	Ansatz des Vorjahres	Ansatz des Haushaltsjahres	Planung Haushaltsjahr + 1	Planung Haushaltsjahr + 2	Planung Haushaltsjahr + 3
			2019	2020	2021	2022	2023	2024
			in EUR	in EUR	in EUR	in EUR	in EUR	in EUR
1	2	3	4	5	6	7	8	9
40	1	Steuern und ähnliche Abgaben	0,00	0	0	0	0	0
41	2	+ Zuwendungen und allgemeine Umlagen	412.273,02	462.200	17.700	17.700	17.700	17.700
		4141000 Zuweisungen und Zuschüsse für lfd. Zwecke Land	390.223,60	441.000	0	0	0	0
		4142000 Zuweisungen und Zuschüsse für lfd. Zwecke Gemeinden (GV)	3.989,67	3.500	0	0	0	0
		4147000 Zuweisungen und Zuschüsse für lfd. Zwecke private Unternehmen	500,00	300	300	300	300	300
		4162000 Erträge aus der Auflösung von Sonderposten aus Zuweisungen	17.559,75	17.400	17.400	17.400	17.400	17.400
42	3	+ sonstige Transfererträge	0,00	0	0	0	0	0
43	4	+ öffentlich-rechtliche Leistungsentgelte	291.301,36	300.000	300.000	300.000	300.000	300.000
		4321000 Benutzungsgebühren und ähnliche Entgelte	291.301,36	300.000	300.000	300.000	300.000	300.000
441	5	+ privatrechtliche Leistungsentgelte	1.110,56	100	100	100	100	100
442								
446		4462000 Sonstige privatrechtliche Leistungsentgelte	1.110,56	100	100	100	100	100
448	6	+ Kostenerstattungen und Kostenumlagen	120.273,90	165.600	1.237.400	1.237.400	1.237.400	1.237.400
		4481000 Erträge aus Kostenerstattungen, Kostenumlagen Land *) Erstattung Betriebskosten vom Kreis	0,00	0	1.171.400	1.171.400	1.171.400	1.171.400
		4482000 Erträge aus Kostenerstattungen, Kostenumlagen Gemeinden (GV)	51.650,42	100.000	0	0	0	0
		4484000 Erträge aus Kostenerstattungen, Kostenumlagen sonstiger öffentl. Bereich *) Erstattungen U1/U2 durch Krankenkassen	4.152,00	0	0	0	0	0
		4488000 Erträge aus Kostenerstattungen, Kostenumlagen übrige Bereiche, Essengeld *) Ertrag Essengeld	64.471,48	65.600	66.000	66.000	66.000	66.000
45	7	+ sonstige ordentliche Erträge	0,00	0	0	0	0	0
471	8	+ aktivierte Eigenleistungen	0,00	0	0	0	0	0
472	9	+/- Bestandsveränderungen	0,00	0	0	0	0	0
	10	= ordentliche Erträge	824.958,84	927.900	1.555.200	1.555.200	1.555.200	1.555.200
50	11	Personalaufwendungen	1.218.798,14	1.323.000	1.349.500	1.325.900	1.345.900	1.366.000
		5012000 Arbeitnehmerinnen und Arbeitnehmer	953.231,51	1.035.100	1.064.400	1.040.800	1.056.500	1.072.300
		5022000 Beiträge zur Versorgungskassen Arbeitnehmer/-inn	64.639,47	68.000	65.100	65.600	66.600	67.600
		5032000 Beiträge zur gesetzlichen Sozialversicherung für Arbeitnehmer/-innen	196.867,38	215.900	215.500	215.000	218.300	221.600
		5041000 Beihilfen und Unterstützungsleistungen und dgl. für Beschäftigte	4.059,78	4.000	4.500	4.500	4.500	4.500
51	12	+ Versorgungsaufwendungen	0,00	0	0	0	0	0
52	13	+ Aufwendungen für Sach- und Dienstleistungen	138.345,96	144.200	159.300	148.600	148.600	148.600
		5211000 Unterhaltung der Grundstücke und baulichen Anla	10.595,23	18.200	18.700	13.500	13.500	13.500
		5241000 Bewirtschaftung der Grundstücke, baulichen Anlagen usw. Erhöhung für Desinfektionsmittel	17.594,74	15.100	20.300	15.500	15.500	15.500
		5241100 Bewirtschaftung d. Grundst., Energie, Strom, Gas, Wasser	18.029,78	21.500	21.500	21.500	21.500	21.500
		5261000 Dienst- und Schutzkleidung, persönliche Ausrüstungsgegenstände *) Lfd. Mittel für Anschaffungen 300 €	274,78	300	300	300	300	300

Gemeinde: 01 Gemeinde Flintbek

Hauptproduktbereich	3	Soziales und Jugend
Produktbereich	36	Kinder-, Jugend- und Familienhilfe
Produktgruppe	365	Tageseinrichtungen für Kinder
Produkt	36503	Gemeindekindertagesstätte - Dickskamp 6

Ertrags- und Aufwandsarten			Ergebnis des Vorjahres	Ansatz des Vorjahres	Ansatz des Haushaltsjahres	Planung Haushaltsjahr + 1	Planung Haushaltsjahr + 2	Planung Haushaltsjahr + 3
			2019	2020	2021	2022	2023	2024
			in EUR	in EUR	in EUR	in EUR	in EUR	in EUR
1	2	3	4	5	6	7	8	9
		5262000 Aus- und Fortbildung, Umschulung *) Erhöhung, da Fachberatung in Anspruch genommen werden muss; neues Kita-Reform-Gesetz	7.558,77	6.000	9.000	9.000	9.000	9.000
		5271000 Besondere Verwaltungs- und Betriebsaufwendung *) Betriebsaufw, Hausapotheke, Reparaturen etc. 5.000 €; Wartung Nasssauger 700 €	3.044,47	4.000	5.700	5.000	5.000	5.000
		5291000 Aufwendungen für sonstige Dienstleistungen *) Pädagogischer Sachbedarf, Verbrauchsmittel, Veranstaltungen, Freizeit u. Exkursion, 6.500 € Umlage für FSJler 2.300 €, Transport Fuchse 9.000 €	14.612,34	13.500	17.800	17.800	17.800	17.800
		5291100 Aufwendungen für sonstige Dienstleistung, Esseng *) Essengeld, gedeckt durch Ertrag bei 4488000.	66.635,85	65.600	66.000	66.000	66.000	66.000
57	14	+ bilanzielle Abschreibungen	61.399,68	60.000	60.000	52.800	45.100	45.100
		5711030 Abschreibungen auf bebaute Grundstücke und grundstücksgleiche Rechte	29.387,04	29.400	29.400	29.400	29.400	29.400
		5711040 Abschreibungen auf Infrastrukturvermögen	9.747,24	9.800	9.800	9.800	9.800	9.800
		5711070 Abschreibungen auf Maschinen und technische Anlagen, Fahrzeuge	11.704,76	11.500	11.500	5.500	2.500	2.500
		5711080 Abschreibungen auf Betriebs- und Geschäftsausstattung	10.560,64	9.300	9.300	8.100	3.400	3.400
53	15	+ Transferaufwendungen	0,00	0	0	0	0	0
54	16	+ sonstige ordentliche Aufwendungen	16.323,09	19.500	19.500	19.500	19.500	19.500
		5431000 Geschäftsaufwendungen *) Bürobedarf, Bücher usw., Post- u. Fernmeldegeb., Reisekosten, lfd. Kosten Brandmeldeanlage, Aufschaltung zur Leitstelle-Mitte, GEZ usw.	7.644,29	10.500	10.500	10.500	10.500	10.500
		5441000 Steuern, Versicherungen, Schadensfälle *) Kosten UK-Nord, KSA	8.678,80	9.000	9.000	9.000	9.000	9.000
	17	davon Verfügungsmittel	0,00	0	0	0	0	0
	18	= ordentliche Aufwendungen (= Zeilen 11 bis 16)	1.434.866,87	1.546.700	1.588.300	1.546.800	1.559.100	1.579.200
	19	= Ergebnis der laufenden Verwaltungstätigkeit (= Zeilen 10 / 18)	-609.908,03	-618.800	-33.100	8.400	-3.900	-24.000
46	20	+ Finanzerträge	0,00	0	0	0	0	0
55	21	- Zinsen und sonstige Finanzaufwendungen	0,00	0	0	0	0	0
	22	= Finanzergebnis (= Zeilen 20 und 21)	0,00	0	0	0	0	0
	23	= ordentliches Ergebnis (= Zeilen 19 und 22)	-609.908,03	-618.800	-33.100	8.400	-3.900	-24.000
49	24	+ außerordentliche Erträge	0,00	0	0	0	0	0
59	25	- außerordentliche Aufwendungen	0,00	0	0	0	0	0
	26	= außerordentliches Ergebnis (= Zeilen 24 und 25)	0,00	0	0	0	0	0
	27	= Ergebnis vor Berücksichtigung der internen Leistungsbeziehungen (= Zeilen 23 und 26)	-609.908,03	-618.800	-33.100	8.400	-3.900	-24.000
48	28	+ Erträge aus internen Leistungsbeziehungen	0,00	0	0	0	0	0
58	29	- Aufwendungen aus internen Leistungsbeziehungen 5811000 Aufwendungen aus internen Leistungsbeziehungen	12.434,53	8.000	8.000	8.000	8.000	8.000
	30	= Ergebnis (= Zeilen 27, 28, 29)	-622.342,56	-626.800	-41.100	400	-11.900	-32.000

Gemeinde: 01 Gemeinde Flintbek

Hauptproduktbereich	3	Soziales und Jugend
Produktbereich	36	Kinder-, Jugend- und Familienhilfe
Produktgruppe	366	Einrichtungen der Jugendarbeit
Produkt	36601	Haus der Jugend

Ertrags- und Aufwandsarten			Ergebnis des Vorjahres	Ansatz des Vorjahres	Ansatz des Haushaltsjahres	Planung Haushaltsjahr + 1	Planung Haushaltsjahr + 2	Planung Haushaltsjahr + 3
			2019	2020	2021	2022	2023	2024
1	2	3	in EUR	in EUR	in EUR	in EUR	in EUR	in EUR
4	5	6	7	8	9			
40	1	Steuern und ähnliche Abgaben	0,00	0	0	0	0	0
41	2	+ Zuwendungen und allgemeine Umlagen 4162000 Erträge aus der Auflösung von Sonderposten aus Zuweisungen	1.501,43 1.501,43	1.500 1.500	1.500 1.500	1.500 1.500	1.500 1.500	1.500 1.500
42	3	+ sonstige Transfererträge	0,00	0	0	0	0	0
43	4	+ öffentlich-rechtliche Leistungsentgelte	0,00	0	0	0	0	0
441 442 446	5	+ privatrechtliche Leistungsentgelte 4461000 Sonstige privatrechtliche Leistungsentgelte	1.152,07 1.152,07	0 0	0 0	0 0	0 0	0 0
448	6	+ Kostenerstattungen und Kostenumlagen	0,00	0	0	0	0	0
45	7	+ sonstige ordentliche Erträge	0,00	0	0	0	0	0
471	8	+ aktivierte Eigenleistungen	0,00	0	0	0	0	0
472	9	+/- Bestandsveränderungen	0,00	0	0	0	0	0
	10	= ordentliche Erträge	2.653,50	1.500	1.500	1.500	1.500	1.500
50	11	Personalaufwendungen 5012000 Arbeitnehmerinnen und Arbeitnehmer 5022000 Beiträge zu Versorgungskassen Arbeitnehmer/-inn 5032000 Beiträge zur gesetzlichen Sozialversicherung für Arbeitnehmer/-innen 5041000 Beihilfen und Unterstützungsleistungen und dgl. für Beschäftigte	96.669,63 75.889,23 5.147,91 15.311,85 320,64	34.900 25.700 1.800 7.200 200	31.700 24.500 1.700 5.300 200	32.300 24.900 1.700 5.400 300	32.800 25.200 1.800 5.500 300	33.200 25.600 1.800 5.500 300
51	12	+ Versorgungsaufwendungen	0,00	0	0	0	0	0
52	13	+ Aufwendungen für Sach- und Dienstleistungen 5211000 Unterhaltung der Grundstücke und baulichen Anla 5241000 Bewirtschaftung der Grundstücke, baulichen Anlagen usw.. 5241100 Bewirtschaftung d. Grundst., Energie, Strom, Gas, Wasser 5262000 Aus- und Fortbildung, Umschulung 5271000 Besondere Verwaltungs- und Betriebsaufwendung *) lfd. Anschaffungen/Reparaturen/ etc. 500 €; einmalig Anschaffung von Geschirr/Gläsern usw. 300 € 5291000 Aufwendungen für sonstige Dienstleistungen *) Verbrauchsmaterial 1.000 €, Veranstaltung (Konzert) 500	27.669,41 2.887,74 16.629,56 6.081,05 70,20 441,96 1.558,90	16.300 1.700 5.200 7.000 400 500 1.500	15.500 600 5.200 7.000 400 800 1.500	14.700 600 5.200 6.500 400 500 1.500	14.700 600 5.200 6.500 400 500 1.500	14.700 600 5.200 6.500 400 500 1.500
57	14	+ bilanzielle Abschreibungen 5711030 Abschreibungen auf bebaute Grundstücke und grundstücksgleiche Rechte 5711070 Abschreibungen auf Maschinen und technische Anlagen, Fahrzeuge 5711080 Abschreibungen auf Betriebs- und Geschäftsausstattung	4.710,03 4.398,23 112,73 199,07	4.700 4.400 100 200	4.700 4.400 100 200	4.500 4.400 0 100	4.400 4.400 0 0	4.400 4.400 0 0
53	15	+ Transferaufwendungen	0,00	0	0	0	0	0
54	16	+ sonstige ordentliche Aufwendungen 5431000 Geschäftsaufwendungen *) Post- u. Fernmeldegebühren, Internet-Kosten, Reisekosten, GEZ usw., Bürobedarf, 2.000 €	1.662,44 1.662,44	7.800 7.800	2.000 2.000	2.000 2.000	2.000 2.000	2.000 2.000

Gemeinde: 01 Gemeinde Flintbek

Hauptproduktbereich	3	Soziales und Jugend
Produktbereich	36	Kinder-, Jugend- und Familienhilfe
Produktgruppe	366	Einrichtungen der Jugendarbeit
Produkt	36601	Haus der Jugend

Ertrags- und Aufwandsarten			Ergebnis des Vorjahres	Ansatz des Vorjahres	Ansatz des Haushaltsjahres	Planung Haushaltsjahr + 1	Planung Haushaltsjahr + 2	Planung Haushaltsjahr + 3
			2019	2020	2021	2022	2023	2024
			in EUR	in EUR	in EUR	in EUR	in EUR	in EUR
1	2	3	4	5	6	7	8	9
	17	davon Verfügungsmittel	0,00	0	0	0	0	0
	18	= ordentliche Aufwendungen (= Zeilen 11 bis 16)	130.711,51	63.700	53.900	53.500	53.900	54.300
	19	= Ergebnis der laufenden Verwaltungstätigkeit (= Zeilen 10 / 18)	-128.058,01	-62.200	-52.400	-52.000	-52.400	-52.800
46	20	+ Finanzerträge	0,00	0	0	0	0	0
55	21	- Zinsen und sonstige Finanzaufwendungen	0,00	0	0	0	0	0
	22	= Finanzergebnis (= Zeilen 20 und 21)	0,00	0	0	0	0	0
	23	= ordentliches Ergebnis (= Zeilen 19 und 22)	-128.058,01	-62.200	-52.400	-52.000	-52.400	-52.800
49	24	+ außerordentliche Erträge	0,00	0	0	0	0	0
59	25	- außerordentliche Aufwendungen	0,00	0	0	0	0	0
	26	= außerordentliches Ergebnis (= Zeilen 24 und 25)	0,00	0	0	0	0	0
	27	= Ergebnis vor Berücksichtigung der internen Leistungsbeziehungen (= Zeilen 23 und 26)	-128.058,01	-62.200	-52.400	-52.000	-52.400	-52.800
48	28	+ Erträge aus internen Leistungsbeziehungen	0,00	0	0	0	0	0
58	29	- Aufwendungen aus internen Leistungsbeziehungen	2.987,33	1.000	1.000	1.000	1.000	1.000
		5811000 Aufwendungen aus internen Leistungsbeziehungen	2.987,33	1.000	1.000	1.000	1.000	1.000
	30	= Ergebnis (= Zeilen 27, 28, 29)	-131.045,34	-63.200	-53.400	-53.000	-53.400	-53.800

Gemeinde: 01 Gemeinde Flintbek

Hauptproduktbereich	3	Soziales und Jugend
Produktbereich	36	Kinder-, Jugend- und Familienhilfe
Produktgruppe	367	Sonstige Einrichtungen der Kinder-, Jugend- und Familienhilfe
Produkt	36701	Sonst. Einrichtungen der Kinder-, Jugend- u. Familienhilfe Pflegestützpunkt u. Lotsendienst

Ertrags- und Aufwandsarten			Ergebnis des Vorjahres	Ansatz des Vorjahres	Ansatz des Haushaltsjahres	Planung Haushaltsjahr + 1	Planung Haushaltsjahr + 2	Planung Haushaltsjahr + 3
			2019	2020	2021	2022	2023	2024
			in EUR	in EUR	in EUR	in EUR	in EUR	in EUR
1	2	3	4	5	6	7	8	9
40	1	Steuern und ähnliche Abgaben	0,00	0	0	0	0	0
41	2	+ Zuwendungen und allgemeine Umlagen	0,00	0	0	0	0	0
42	3	+ sonstige Transfererträge	0,00	0	0	0	0	0
43	4	+ öffentlich-rechtliche Leistungsentgelte	0,00	0	0	0	0	0
441	5	+ privatrechtliche Leistungsentgelte	0,00	0	0	0	0	0
442								
446								
448	6	+ Kostenerstattungen und Kostenumlagen	28.438,93	28.000	28.000	25.000	25.000	25.000
		<i>4482000 Erträge aus Kostenerstattungen, Kostenumlagen Gemeinden (GV)</i>	<i>28.438,93</i>	<i>28.000</i>	<i>28.000</i>	<i>25.000</i>	<i>25.000</i>	<i>25.000</i>
		<i>*) Lotsendienst, Erstattung der Personalkosten vom Amt Flintbek</i>						
45	7	+ sonstige ordentliche Erträge	0,00	0	0	0	0	0
471	8	+ aktivierte Eigenleistungen	0,00	0	0	0	0	0
472	9	+/- Bestandsveränderungen	0,00	0	0	0	0	0
	10	= ordentliche Erträge	28.438,93	28.000	28.000	25.000	25.000	25.000
50	11	Personalaufwendungen	33.461,73	34.200	34.400	34.900	35.300	36.000
		<i>5011000 Beamtinnen und Beamte</i>	<i>3.131,84</i>	<i>3.300</i>	<i>3.300</i>	<i>3.300</i>	<i>3.400</i>	<i>3.400</i>
		<i>5012000 Arbeitnehmerinnen und Arbeitnehmer</i>	<i>22.359,28</i>	<i>22.700</i>	<i>23.500</i>	<i>23.900</i>	<i>24.200</i>	<i>24.600</i>
		<i>5021000 Beiträge zu Versorgungskassen für Beamte/Beamtinnen</i>	<i>1.910,96</i>	<i>1.900</i>	<i>1.200</i>	<i>1.200</i>	<i>1.200</i>	<i>1.300</i>
		<i>5022000 Beiträge zu Versorgungskassen Arbeitnehmer/-inn</i>	<i>1.442,17</i>	<i>1.500</i>	<i>1.500</i>	<i>1.500</i>	<i>1.500</i>	<i>1.600</i>
		<i>5032000 Beiträge zur gesetzlichen Sozialversicherung für Arbeitnehmer/-innen</i>	<i>4.518,45</i>	<i>4.700</i>	<i>4.800</i>	<i>4.900</i>	<i>4.900</i>	<i>5.000</i>
		<i>5041000 Beihilfen und Unterstützungsleistungen und dgl. für Beschäftigte</i>	<i>99,03</i>	<i>100</i>	<i>100</i>	<i>100</i>	<i>100</i>	<i>100</i>
51	12	+ Versorgungsaufwendungen	0,00	0	0	0	0	0
52	13	+ Aufwendungen für Sach- und Dienstleistungen	0,00	0	0	0	0	0
57	14	+ bilanzielle Abschreibungen	0,00	0	0	0	0	0
53	15	+ Transferaufwendungen	0,00	0	0	0	0	0
54	16	+ sonstige ordentliche Aufwendungen	0,00	0	0	0	0	0
	17	davon Verfügungsmittel	0,00	0	0	0	0	0
	18	= ordentliche Aufwendungen (= Zeilen 11 bis 16)	33.461,73	34.200	34.400	34.900	35.300	36.000
	19	= Ergebnis der laufenden Verwaltungstätigkeit (= Zeilen 10 / 18)	-5.022,80	-6.200	-6.400	-9.900	-10.300	-11.000
46	20	+ Finanzerträge	0,00	0	0	0	0	0
55	21	- Zinsen und sonstige Finanzaufwendungen	0,00	0	0	0	0	0
	22	= Finanzergebnis (= Zeilen 20 und 21)	0,00	0	0	0	0	0
	23	= ordentliches Ergebnis (= Zeilen 19 und 22)	-5.022,80	-6.200	-6.400	-9.900	-10.300	-11.000
49	24	+ außerordentliche Erträge	0,00	0	0	0	0	0
59	25	- außerordentliche Aufwendungen	0,00	0	0	0	0	0
	26	= außerordentliches Ergebnis (= Zeilen 24 und 25)	0,00	0	0	0	0	0
	27	= Ergebnis vor Berücksichtigung der internen Leistungsbeziehungen (= Zeilen 23 und 26)	-5.022,80	-6.200	-6.400	-9.900	-10.300	-11.000
48	28	+ Erträge aus internen Leistungsbeziehungen	0,00	0	0	0	0	0
58	29	- Aufwendungen aus internen Leistungsbeziehungen	33,40	0	0	0	0	0
		<i>5811000 Aufwendungen aus internen Leistungsbeziehungen</i>	<i>33,40</i>	<i>0</i>	<i>0</i>	<i>0</i>	<i>0</i>	<i>0</i>

Gemeinde: 01 Gemeinde Flintbek

Hauptproduktbereich	3	Soziales und Jugend
Produktbereich	36	Kinder-, Jugend- und Familienhilfe
Produktgruppe	367	Sonstige Einrichtungen der Kinder-, Jugend- und Familienhilfe
Produkt	36701	Sonst. Einrichtungen der Kinder-, Jugend- u. Familienhilfe Pflegestützpunkt u. Lotsendienst

Ertrags- und Aufwandsarten			Ergebnis des Vorjahres	Ansatz des Vorjahres	Ansatz des Haushaltsjahres	Planung Haushaltsjahr + 1	Planung Haushaltsjahr + 2	Planung Haushaltsjahr + 3
			2019	2020	2021	2022	2023	2024
			in EUR	in EUR	in EUR	in EUR	in EUR	in EUR
1	2	3	4	5	6	7	8	9
	30	= Ergebnis (= Zeilen 27, 28, 29)	-5.056,20	-6.200	-6.400	-9.900	-10.300	-11.000

Gemeinde: 01 Gemeinde Flintbek

Hauptproduktbereich	3	Soziales und Jugend
Produktbereich	36	Kinder-, Jugend- und Familienhilfe
Produktgruppe	367	Sonstige Einrichtungen der Kinder-, Jugend- und Familienhilfe
Produkt	36702	Sonst. Einrichtungen der Kinder-, Jugend- u. Familienhilfe Schuldnerberatung usw.

Ertrags- und Aufwandsarten			Ergebnis des Vorjahres	Ansatz des Vorjahres	Ansatz des Haushaltsjahres	Planung Haushaltsjahr + 1	Planung Haushaltsjahr + 2	Planung Haushaltsjahr + 3
			2019	2020	2021	2022	2023	2024
			in EUR	in EUR	in EUR	in EUR	in EUR	in EUR
1	2	3	4	5	6	7	8	9
40	1	Steuern und ähnliche Abgaben	0,00	0	0	0	0	0
41	2	+ Zuwendungen und allgemeine Umlagen	0,00	0	0	0	0	0
42	3	+ sonstige Transfererträge	0,00	0	0	0	0	0
43	4	+ öffentlich-rechtliche Leistungsentgelte	0,00	0	0	0	0	0
441	5	+ privatrechtliche Leistungsentgelte	0,00	0	0	0	0	0
442								
446								
448	6	+ Kostenerstattungen und Kostenumlagen	0,00	0	0	0	0	0
45	7	+ sonstige ordentliche Erträge	0,00	0	0	0	0	0
471	8	+ aktivierte Eigenleistungen	0,00	0	0	0	0	0
472	9	+/- Bestandsveränderungen	0,00	0	0	0	0	0
	10	= ordentliche Erträge	0,00	0	0	0	0	0
50	11	Personalaufwendungen	0,00	0	0	0	0	0
51	12	+ Versorgungsaufwendungen	0,00	0	0	0	0	0
52	13	+ Aufwendungen für Sach- und Dienstleistungen	0,00	0	0	0	0	0
57	14	+ bilanzielle Abschreibungen	0,00	0	0	0	0	0
53	15	+ Transferaufwendungen	1.330,00	1.400	1.400	1.400	1.400	1.400
		5318000 Zuweisungen und Zuschüsse für lfd. Zwecke übrige Bereiche) Zuschuss Schuldnerberatung	1.330,00	1.400	1.400	1.400	1.400	1.400
54	16	+ sonstige ordentliche Aufwendungen	0,00	0	0	0	0	0
	17	davon Verfügungsmittel	0,00	0	0	0	0	0
	18	= ordentliche Aufwendungen (= Zeilen 11 bis 16)	1.330,00	1.400	1.400	1.400	1.400	1.400
	19	= Ergebnis der laufenden Verwaltungstätigkeit (= Zeilen 10 / 18)	-1.330,00	-1.400	-1.400	-1.400	-1.400	-1.400
46	20	+ Finanzerträge	0,00	0	0	0	0	0
55	21	- Zinsen und sonstige Finanzaufwendungen	0,00	0	0	0	0	0
	22	= Finanzergebnis (= Zeilen 20 und 21)	0,00	0	0	0	0	0
	23	= ordentliches Ergebnis (= Zeilen 19 und 22)	-1.330,00	-1.400	-1.400	-1.400	-1.400	-1.400
49	24	+ außerordentliche Erträge	0,00	0	0	0	0	0
59	25	- außerordentliche Aufwendungen	0,00	0	0	0	0	0
	26	= außerordentliches Ergebnis (= Zeilen 24 und 25)	0,00	0	0	0	0	0
	27	= Ergebnis vor Berücksichtigung der internen Leistungsbeziehungen (= Zeilen 23 und 26)	-1.330,00	-1.400	-1.400	-1.400	-1.400	-1.400
48	28	+ Erträge aus internen Leistungsbeziehungen	0,00	0	0	0	0	0
58	29	- Aufwendungen aus internen Leistungsbeziehungen	0,00	0	0	0	0	0
	30	= Ergebnis (= Zeilen 27, 28, 29)	-1.330,00	-1.400	-1.400	-1.400	-1.400	-1.400

Gemeinde: 01 Gemeinde Flintbek

Hauptproduktbereich	4	Gesundheit und Sport
Produktbereich	42	Sportförderung
Produktgruppe	421	Förderung des Sports
Produkt	42101	Förderung des Sports

Ertrags- und Aufwandsarten			Ergebnis des Vorjahres	Ansatz des Vorjahres	Ansatz des Haushaltsjahres	Planung Haushaltsjahr + 1	Planung Haushaltsjahr + 2	Planung Haushaltsjahr + 3
			2019	2020	2021	2022	2023	2024
			in EUR	in EUR	in EUR	in EUR	in EUR	in EUR
1	2	3	4	5	6	7	8	9
40	1	Steuern und ähnliche Abgaben	0,00	0	0	0	0	0
41	2	+ Zuwendungen und allgemeine Umlagen	0,00	0	0	0	0	0
42	3	+ sonstige Transfererträge	0,00	0	0	0	0	0
43	4	+ öffentlich-rechtliche Leistungsentgelte	0,00	0	0	0	0	0
441	5	+ privatrechtliche Leistungsentgelte	0,00	0	0	0	0	0
442								
446								
448	6	+ Kostenerstattungen und Kostenumlagen	0,00	0	0	0	0	0
45	7	+ sonstige ordentliche Erträge	0,00	0	0	0	0	0
471	8	+ aktivierte Eigenleistungen	0,00	0	0	0	0	0
472	9	+/- Bestandsveränderungen	0,00	0	0	0	0	0
	10	= ordentliche Erträge	0,00	0	0	0	0	0
50	11	Personalaufwendungen	0,00	0	0	0	0	0
51	12	+ Versorgungsaufwendungen	0,00	0	0	0	0	0
52	13	+ Aufwendungen für Sach- und Dienstleistungen	0,00	0	0	0	0	0
57	14	+ bilanzielle Abschreibungen	0,00	0	0	0	0	0
53	15	+ Transferaufwendungen	25.725,00	40.900	13.800	13.800	13.800	13.800
		5318000 Zuweisungen und Zuschüsse für lfd. Zwecke übrige Bereiche *) 1. Zuschüsse an TSV f. Jugendarbeit 7.000 €, Tennisclub Jugendarbeit 2.000 €, Schachfreunde 250 € Beschluss BJKS vom 21.10.2020, Zuschuss TSV f. Desinfektionsmittel 800 €, Zuschuss Schützen/Kegler 3.000 €, Zuschuss Schützenverein Kleinflintbek 700 € Beschluss BJKS vom 02.12.2020	25.725,00	40.900	13.800	13.800	13.800	13.800
54	16	+ sonstige ordentliche Aufwendungen	0,00	0	0	0	0	0
	17	davon Verfügungsmittel	0,00	0	0	0	0	0
	18	= ordentliche Aufwendungen (= Zeilen 11 bis 16)	25.725,00	40.900	13.800	13.800	13.800	13.800
	19	= Ergebnis der laufenden Verwaltungstätigkeit (= Zeilen 10 / 18)	-25.725,00	-40.900	-13.800	-13.800	-13.800	-13.800
46	20	+ Finanzerträge	0,00	0	0	0	0	0
55	21	- Zinsen und sonstige Finanzaufwendungen	0,00	0	0	0	0	0
	22	= Finanzergebnis (= Zeilen 20 und 21)	0,00	0	0	0	0	0
	23	= ordentliches Ergebnis (= Zeilen 19 und 22)	-25.725,00	-40.900	-13.800	-13.800	-13.800	-13.800
49	24	+ außerordentliche Erträge	0,00	0	0	0	0	0
59	25	- außerordentliche Aufwendungen	0,00	0	0	0	0	0
	26	= außerordentliches Ergebnis (= Zeilen 24 und 25)	0,00	0	0	0	0	0
	27	= Ergebnis vor Berücksichtigung der internen Leistungsbeziehungen (= Zeilen 23 und 26)	-25.725,00	-40.900	-13.800	-13.800	-13.800	-13.800
48	28	+ Erträge aus internen Leistungsbeziehungen	0,00	0	0	0	0	0
58	29	- Aufwendungen aus internen Leistungsbeziehungen	0,00	0	0	0	0	0
	30	= Ergebnis (= Zeilen 27, 28, 29)	-25.725,00	-40.900	-13.800	-13.800	-13.800	-13.800

Gemeinde: 01 Gemeinde Flintbek

Hauptproduktbereich	4	Gesundheit und Sport
Produktbereich	42	Sportförderung
Produktgruppe	424	Sportstätten und Bäder
Produkt	42401	Sportstätten und Bäder, Außensportplätze BSZ einschl. Schießanlage, Eiderkamp

Ertrags- und Aufwandsarten			Ergebnis des Vorjahres	Ansatz des Vorjahres	Ansatz des Haushaltsjahres	Planung Haushaltsjahr + 1	Planung Haushaltsjahr + 2	Planung Haushaltsjahr + 3
			2019	2020	2021	2022	2023	2024
1	2	3	in EUR	in EUR	in EUR	in EUR	in EUR	in EUR
4	5	6	7	8	9			
40	1	Steuern und ähnliche Abgaben	0,00	0	0	0	0	0
41	2	+ Zuwendungen und allgemeine Umlagen 4162000 Erträge aus der Auflösung von Sonderposten aus Zuweisungen	9.960,59 9.960,59	9.900 9.900	9.900 9.900	9.900 9.900	9.900 9.900	9.900 9.900
42	3	+ sonstige Transfererträge	0,00	0	0	0	0	0
43	4	+ öffentlich-rechtliche Leistungsentgelte 4321000 Benutzungsgebühren und ähnliche Entgelte	0,00 0,00	14.700 14.700	0 0	0 0	0 0	0 0
441	5	+ privatrechtliche Leistungsentgelte	0,00	0	0	0	0	0
442								
446								
448	6	+ Kostenerstattungen und Kostenumlagen	0,00	0	0	0	0	0
45	7	+ sonstige ordentliche Erträge	0,00	0	0	0	0	0
471	8	+ aktivierte Eigenleistungen	0,00	0	0	0	0	0
472	9	+/- Bestandsveränderungen	0,00	0	0	0	0	0
	10	= ordentliche Erträge	9.960,59	24.600	9.900	9.900	9.900	9.900
50	11	Personalaufwendungen 5012000 Arbeitnehmerinnen und Arbeitnehmer 5022000 Beiträge zu Versorgungskassen Arbeitnehmer/-inn 5032000 Beiträge zur gesetzlichen Sozialversicherung für Arbeitnehmer/-innen 5041000 Beihilfen und Unterstützungsleistungen und dgl. für Beschäftigte	2.817,74 2.197,02 152,35 455,57 12,80	4.400 3.400 200 700 100	4.600 3.600 200 700 100	4.700 3.700 200 700 100	4.700 3.700 200 700 100	4.800 3.800 200 700 100
51	12	+ Versorgungsaufwendungen	0,00	0	0	0	0	0
52	13	+ Aufwendungen für Sach- und Dienstleistungen 5221000 Unterhaltung des sonstigen unbeweglichen Vermögens *) lfd. Unterhaltung (Sandmaster Weitsprunganlage, Beachvolleyballfeld, Kies, Grünschnitt etc.) 5.000 €; Laufbahnpflege Eiderkamp 3.500 €; Pflege Kleinspielfelder 6.000 €; Kunstrasenpflege 7.100 €, Düngemittel 6.000 €, Wartung/Unterhaltung Beregnungsanlage 2.000 €; Maulwurfsperre 4.000 €; Erneuerung U-Steine Kunstrasenplatz 20.000 €; Quarzsand 200 €; ; Summe :54.000 € 5241000 Bewirtschaftung der Grundstücke, baulichen Anlagen usw.. 5251000 Haltung von Fahrzeugen 5271000 Besondere Verwaltungs- und Betriebsaufwendung *) lfd. Reparaturen, kl. Anschaffungen 500 €, einmalig Pflegebürsten Kunstrasenplätze 1.500 €	37.280,61 33.680,20 2.333,43 1.047,63 219,35	39.700 35.500 2.200 1.500 500	58.800 54.000 2.800 0 2.000	38.800 35.500 2.800 0 500	38.800 35.500 2.800 0 500	38.800 35.500 2.800 0 500
57	14	+ bilanzielle Abschreibungen 5711030 Abschreibungen auf bebaute Grundstücke und grundstücksgleiche Rechte 5711070 Abschreibungen auf Maschinen und technische Anlagen, Fahrzeuge 5711080 Abschreibungen auf Betriebs- und Geschäftsausstattung	70.932,58 64.013,91 3.308,49 3.610,18	68.400 63.300 1.400 3.700	68.400 63.300 1.400 3.700	67.300 63.300 700 3.300	66.700 63.300 700 2.700	66.700 63.300 700 2.700
53	15	+ Transferaufwendungen	0,00	0	0	0	0	0
54	16	+ sonstige ordentliche Aufwendungen	0,00	0	0	0	0	0

Gemeinde: 01 Gemeinde Flintbek

Hauptproduktbereich	4	Gesundheit und Sport
Produktbereich	42	Sportförderung
Produktgruppe	424	Sportstätten und Bäder
Produkt	42401	Sportstätten und Bäder, Außensportplätze BSZ einschl. Schießanlage, Eiderkamp

Ertrags- und Aufwandsarten			Ergebnis des Vorjahres	Ansatz des Vorjahres	Ansatz des Haushaltsjahres	Planung Haushaltsjahr + 1	Planung Haushaltsjahr + 2	Planung Haushaltsjahr + 3
			2019	2020	2021	2022	2023	2024
			in EUR	in EUR	in EUR	in EUR	in EUR	in EUR
1	2	3	4	5	6	7	8	9
	17	davon Verfügungsmittel	0,00	0	0	0	0	0
	18	= ordentliche Aufwendungen (= Zeilen 11 bis 16)	111.030,93	112.500	131.800	110.800	110.200	110.300
	19	= Ergebnis der laufenden Verwaltungstätigkeit (= Zeilen 10 / 18)	-101.070,34	-87.900	-121.900	-100.900	-100.300	-100.400
46	20	+ Finanzerträge	0,00	0	0	0	0	0
55	21	- Zinsen und sonstige Finanzaufwendungen	0,00	0	0	0	0	0
	22	= Finanzergebnis (= Zeilen 20 und 21)	0,00	0	0	0	0	0
	23	= ordentliches Ergebnis (= Zeilen 19 und 22)	-101.070,34	-87.900	-121.900	-100.900	-100.300	-100.400
49	24	+ außerordentliche Erträge	0,00	0	0	0	0	0
59	25	- außerordentliche Aufwendungen	0,00	68.000	0	0	0	0
		<i>5911000 Außerordentliche Aufwendungen</i>	<i>0,00</i>	<i>68.000</i>	<i>0</i>	<i>0</i>	<i>0</i>	<i>0</i>
	26	= außerordentliches Ergebnis (= Zeilen 24 und 25)	0,00	-68.000	0	0	0	0
	27	= Ergebnis vor Berücksichtigung der internen Leistungsbeziehungen (= Zeilen 23 und 26)	-101.070,34	-155.900	-121.900	-100.900	-100.300	-100.400
48	28	+ Erträge aus internen Leistungsbeziehungen	0,00	0	0	0	0	0
58	29	- Aufwendungen aus internen Leistungsbeziehungen	66.538,85	70.000	70.000	70.000	70.000	70.000
		<i>5811000 Aufwendungen aus internen Leistungsbeziehungen</i>	<i>66.538,85</i>	<i>70.000</i>	<i>70.000</i>	<i>70.000</i>	<i>70.000</i>	<i>70.000</i>
	30	= Ergebnis (= Zeilen 27, 28, 29)	-167.609,19	-225.900	-191.900	-170.900	-170.300	-170.400

Gemeinde: 01 Gemeinde Flintbek

Hauptproduktbereich	4	Gesundheit und Sport
Produktbereich	42	Sportförderung
Produktgruppe	424	Sportstätten und Bäder
Produkt	42402	Sportstätten und Bäder Freibad

Ertrags- und Aufwandsarten			Ergebnis des Vorjahres	Ansatz des Vorjahres	Ansatz des Haushaltsjahres	Planung Haushaltsjahr + 1	Planung Haushaltsjahr + 2	Planung Haushaltsjahr + 3
			2019	2020	2021	2022	2023	2024
			in EUR	in EUR	in EUR	in EUR	in EUR	in EUR
1	2	3	4	5	6	7	8	9
40	1	Steuern und ähnliche Abgaben	0,00	0	0	0	0	0
41	2	+ Zuwendungen und allgemeine Umlagen	100,00	100	100	0	0	0
		4161000 Erträge aus der Auflösung von Sonderposten aus Zuschüssen	100,00	100	100	0	0	0
42	3	+ sonstige Transfererträge	0,00	0	0	0	0	0
43	4	+ öffentlich-rechtliche Leistungsentgelte	15.697,25	10.000	5.000	10.000	10.000	10.000
		4321000 Benutzungsgebühren und ähnliche Entgelte	15.697,25	10.000	5.000	10.000	10.000	10.000
441	5	+ privatrechtliche Leistungsentgelte	3.989,68	300	300	300	300	300
442		4411000 Mieten und Pachten	250,00	0	0	0	0	0
446		4462000 Sonstige privatrechtliche Leistungsentgelte 1) Erstattung Strom u. NK.	3.739,68	300	300	300	300	300
448	6	+ Kostenerstattungen und Kostenumlagen	0,00	0	0	0	0	0
45	7	+ sonstige ordentliche Erträge	716,10	700	700	700	700	700
		4573000 Erträge aus der Auflösung von sonstigen Sonderposten	716,10	700	700	700	700	700
471	8	+ aktivierte Eigenleistungen	0,00	0	0	0	0	0
472	9	+/- Bestandsveränderungen	0,00	0	0	0	0	0
	10	= ordentliche Erträge	20.503,03	11.100	6.100	11.000	11.000	11.000
50	11	Personalaufwendungen	19.139,17	18.400	18.900	18.000	18.100	18.100
		5012000 Arbeitnehmerinnen und Arbeitnehmer	5.550,52	5.000	5.400	5.500	5.600	5.600
		5019000 Sonstige Beschäftigte	12.024,53	12.000	12.000	11.000	11.000	11.000
		5022000 Beiträge zur Versorgungskassen Arbeitnehmer/-inn	376,78	300	300	300	300	300
		5032000 Beiträge zur gesetzlichen Sozialversicherung für Arbeitnehmer/-innen	1.154,46	1.000	1.100	1.100	1.100	1.100
		5041000 Beihilfen und Unterstützungsleistungen und dgl. für Beschäftigte	32,88	100	100	100	100	100
51	12	+ Versorgungsaufwendungen	0,00	0	0	0	0	0
52	13	+ Aufwendungen für Sach- und Dienstleistungen	70.868,11	89.000	51.300	37.200	34.200	34.200
		5211000 Unterhaltung der Grundstücke und baulichen Anla	11.940,72	56.800	19.100	5.000	2.000	2.000
		5241000 Bewirtschaftung der Grundstücke, baulichen Anlagen usw. Chemikalien 4.500 €, Wasseruntersuchungen 400 €, lfd. Bewirtschaftung 3.200 €	37.743,91	8.100	8.100	8.100	8.100	8.100
		5241100 Bewirtschaftung d. Grundst., Energie, Strom, Gas, Wasser	20.733,35	23.000	23.000	23.000	23.000	23.000
		5261000 Dienst- und Schutzkleidung, persönliche Ausrüstungsgegenstände	47,72	100	100	100	100	100
		5271000 Besondere Verwaltungs- und Betriebsaufwendung) Wartungen u. lfd. Ersatzbeschaffungen 600 €, Sanitätsmaterial 100 €, Ersatzbeschaffung elektr. Schlüssel 300 €	402,41	1.000	1.000	1.000	1.000	1.000
57	14	+ bilanzielle Abschreibungen	5.602,14	5.500	5.500	3.600	3.100	3.100
		5711030 Abschreibungen auf bebaute Grundstücke und grundstücksgleiche Rechte	1.887,31	1.900	1.900	400	400	400
		5711040 Abschreibungen auf Infrastrukturvermögen	654,98	700	700	700	700	700

Gemeinde: 01 Gemeinde Flintbek

Hauptproduktbereich	4	Gesundheit und Sport
Produktbereich	42	Sportförderung
Produktgruppe	424	Sportstätten und Bäder
Produkt	42402	Sportstätten und Bäder Freibad

Ertrags- und Aufwandsarten			Ergebnis des Vorjahres	Ansatz des Vorjahres	Ansatz des Haushaltsjahres	Planung Haushaltsjahr + 1	Planung Haushaltsjahr + 2	Planung Haushaltsjahr + 3
			2019	2020	2021	2022	2023	2024
			in EUR	in EUR	in EUR	in EUR	in EUR	in EUR
1	2	3	4	5	6	7	8	9
		5711070 Abschreibungen auf Maschinen und technische Anlagen, Fahrzeuge	2.172,82	2.200	2.200	1.800	1.300	1.300
		5711080 Abschreibungen auf Betriebs- und Geschäftsausstattung	887,03	700	700	700	700	700
53	15	+ Transferaufwendungen	0,00	0	0	0	0	0
54	16	+ sonstige ordentliche Aufwendungen	289,73	300	300	300	300	300
		5431000 Geschäftsaufwendungen	140,86	100	100	100	100	100
		*) Post- u. Fernmeldegebühren						
		5441000 Steuern, Versicherungen, Schadensfälle	148,87	200	200	200	200	200
		*) Haftpflichtversicherung						
	17	davon Verfügungsmittel	0,00	0	0	0	0	0
	18	= ordentliche Aufwendungen (= Zeilen 11 bis 16)	95.899,15	113.200	76.000	59.100	55.700	55.700
	19	= Ergebnis der laufenden Verwaltungstätigkeit (= Zeilen 10 / 18)	-75.396,12	-102.100	-69.900	-48.100	-44.700	-44.700
46	20	+ Finanzerträge	0,00	0	0	0	0	0
55	21	- Zinsen und sonstige Finanzaufwendungen	0,00	0	0	0	0	0
	22	= Finanzergebnis (= Zeilen 20 und 21)	0,00	0	0	0	0	0
	23	= ordentliches Ergebnis (= Zeilen 19 und 22)	-75.396,12	-102.100	-69.900	-48.100	-44.700	-44.700
49	24	+ außerordentliche Erträge	0,00	0	0	0	0	0
59	25	- außerordentliche Aufwendungen	0,00	0	0	0	0	0
	26	= außerordentliches Ergebnis (= Zeilen 24 und 25)	0,00	0	0	0	0	0
	27	= Ergebnis vor Berücksichtigung der internen Leistungsbeziehungen (= Zeilen 23 und 26)	-75.396,12	-102.100	-69.900	-48.100	-44.700	-44.700
48	28	+ Erträge aus internen Leistungsbeziehungen	0,00	0	0	0	0	0
58	29	- Aufwendungen aus internen Leistungsbeziehungen	21.664,72	30.000	30.000	30.000	30.000	30.000
		5811000 Aufwendungen aus internen Leistungsbeziehungen	21.664,72	30.000	30.000	30.000	30.000	30.000
	30	= Ergebnis (= Zeilen 27, 28, 29)	-97.060,84	-132.100	-99.900	-78.100	-74.700	-74.700

Gemeinde: 01 Gemeinde Flintbek

Hauptproduktbereich	5	Gestaltung und Umwelt
Produktbereich	51	Räumliche Planung und Entwicklung
Produktgruppe	511	Räumliche Planungs- und Entwicklungsmaßnahmen
Produkt	51101	Räumliche Planungs- und Entwicklungsmaßnahmen Flächennutzungs- u. Bebauungspläne usw.

Ertrags- und Aufwandsarten			Ergebnis des Vorjahres	Ansatz des Vorjahres	Ansatz des Haushaltsjahres	Planung Haushaltsjahr + 1	Planung Haushaltsjahr + 2	Planung Haushaltsjahr + 3
			2019	2020	2021	2022	2023	2024
			in EUR	in EUR	in EUR	in EUR	in EUR	in EUR
1	2	3	4	5	6	7	8	9
40	1	Steuern und ähnliche Abgaben	0,00	0	0	0	0	0
41	2	+ Zuwendungen und allgemeine Umlagen	0,00	0	0	0	0	0
42	3	+ sonstige Transfererträge	0,00	0	0	0	0	0
43	4	+ öffentlich-rechtliche Leistungsentgelte	0,00	0	0	0	0	0
441	5	+ privatrechtliche Leistungsentgelte	0,00	0	0	0	0	0
442								
446								
448	6	+ Kostenerstattungen und Kostenumlagen	47.637,22	288.000	272.600	0	0	0
		4488000 Erträge aus Kostenerstattungen, Kostenumlagen übrige Bereiche	47.637,22	288.000	272.600	0	0	0
		*) Erst. der Kosten aus 5431000 abzügl. B-Plan Nr. 52+ 23. Änderung F-Plan 200.000 €, B-Plan Nr. 53 + 25. Änderung F-Plan 150.000 € sowie Kosten NordGIS 5.000 €						
45	7	+ sonstige ordentliche Erträge	0,00	0	0	0	0	0
471	8	+ aktivierte Eigenleistungen	0,00	0	0	0	0	0
472	9	+/- Bestandsveränderungen	0,00	0	0	0	0	0
	10	= ordentliche Erträge	47.637,22	288.000	272.600	0	0	0
50	11	Personalaufwendungen	53.028,24	62.900	90.400	91.700	92.900	94.400
		5012000 Arbeitnehmerinnen und Arbeitnehmer	41.526,08	49.300	70.900	72.000	73.000	74.100
		5022000 Beiträge zu Versorgungskassen Arbeitnehmer/-inn	2.872,57	3.200	4.600	4.700	4.700	4.800
		5032000 Beiträge zur gesetzlichen Sozialversicherung für Arbeitnehmer/-innen	8.435,72	10.200	14.700	14.900	15.100	15.400
		5041000 Beihilfen und Unterstützungsleistungen und dgl. für Beschäftigte	193,87	200	200	100	100	100
51	12	+ Versorgungsaufwendungen	0,00	0	0	0	0	0
52	13	+ Aufwendungen für Sach- und Dienstleistungen	0,00	0	0	0	0	0
57	14	+ bilanzielle Abschreibungen	0,00	0	0	0	0	0
53	15	+ Transferaufwendungen	0,00	0	0	0	0	0
54	16	+ sonstige ordentliche Aufwendungen	316.615,03	443.000	627.600	350.000	500.000	100.000
		5431000 Geschäftsaufwendungen	316.615,03	443.000	627.600	350.000	500.000	100.000
		B-Plan Nr. 10 3. Änderung 18.500 €, B-Plan Nr. 27, 2. Änderung 30.000 €, B-Plan Nr. 19 Aufhebung Teilbereich 8.300 €, B-Plan Nr. 28 1. Änderung 10.800 €, B-Plan Nr. 49 35.000 €, B-Plan Nr. 50 150.000 €, B-Plan Nr. 52+ 23. Änderung F-Plan 200.000 €, B-Plan Nr. 53+25. Änderung F-Plan 150.000 €, sonst. Planungsmaßnahmen 20.000 €, Nord-GIS lfd. Kosten 5.000 €						
	17	davon Verfügungsmittel	0,00	0	0	0	0	0
	18	= ordentliche Aufwendungen (= Zeilen 11 bis 16)	369.643,27	505.900	718.000	441.700	592.900	194.400
	19	= Ergebnis der laufenden Verwaltungstätigkeit (= Zeilen 10 / 18)	-322.006,05	-217.900	-445.400	-441.700	-592.900	-194.400
46	20	+ Finanzerträge	0,00	0	0	0	0	0
55	21	- Zinsen und sonstige Finanzaufwendungen	0,00	0	0	0	0	0
	22	= Finanzergebnis (= Zeilen 20 und 21)	0,00	0	0	0	0	0
	23	= ordentliches Ergebnis (= Zeilen 19 und 22)	-322.006,05	-217.900	-445.400	-441.700	-592.900	-194.400
49	24	+ außerordentliche Erträge	0,00	0	0	0	0	0
59	25	- außerordentliche Aufwendungen	0,00	0	0	0	0	0
	26	= außerordentliches Ergebnis (= Zeilen 24 und 25)	0,00	0	0	0	0	0

Gemeinde: 01 Gemeinde Flintbek

Hauptproduktbereich	5	Gestaltung und Umwelt
Produktbereich	51	Räumliche Planung und Entwicklung
Produktgruppe	511	Räumliche Planungs- und Entwicklungsmaßnahmen
Produkt	51101	Räumliche Planungs- und Entwicklungsmaßnahmen Flächennutzungs- u. Bebauungspläne usw.

Ertrags- und Aufwandsarten			Ergebnis des Vorjahres	Ansatz des Vorjahres	Ansatz des Haushaltsjahres	Planung Haushaltsjahr + 1	Planung Haushaltsjahr + 2	Planung Haushaltsjahr + 3
			2019	2020	2021	2022	2023	2024
1	2	3	4	5	6	7	8	9
			in EUR	in EUR	in EUR	in EUR	in EUR	in EUR
	27	= Ergebnis vor Berücksichtigung der internen Leistungsbeziehungen (= Zeilen 23 und 26)	-322.006,05	-217.900	-445.400	-441.700	-592.900	-194.400
48	28	+ Erträge aus internen Leistungsbeziehungen	0,00	0	0	0	0	0
58	29	- Aufwendungen aus internen Leistungsbeziehungen	0,00	0	0	0	0	0
	30	= Ergebnis (= Zeilen 27, 28, 29)	-322.006,05	-217.900	-445.400	-441.700	-592.900	-194.400

Gemeinde: 01 Gemeinde Flintbek

Hauptproduktbereich	5	Gestaltung und Umwelt
Produktbereich	51	Räumliche Planung und Entwicklung
Produktgruppe	511	Räumliche Planungs- und Entwicklungsmaßnahmen
Produkt	51102	Räumliche Planungs- und Entwicklungsmaßnahmen Städtebauförderung - Ortszentrum

Ertrags- und Aufwandsarten			Ergebnis des Vorjahres	Ansatz des Vorjahres	Ansatz des Haushaltsjahres	Planung Haushaltsjahr + 1	Planung Haushaltsjahr + 2	Planung Haushaltsjahr + 3
			2019	2020	2021	2022	2023	2024
			in EUR	in EUR	in EUR	in EUR	in EUR	in EUR
1	2	3	4	5	6	7	8	9
40	1	Steuern und ähnliche Abgaben	0,00	0	0	0	0	0
41	2	+ Zuwendungen und allgemeine Umlagen	0,00	0	0	0	0	0
42	3	+ sonstige Transfererträge	0,00	0	0	0	0	0
43	4	+ öffentlich-rechtliche Leistungsentgelte	0,00	0	0	0	0	0
441	5	+ privatrechtliche Leistungsentgelte	0,00	0	0	0	0	0
442								
446								
448	6	+ Kostenerstattungen und Kostenumlagen	0,00	0	0	0	0	0
45	7	+ sonstige ordentliche Erträge	0,00	0	0	0	0	0
471	8	+ aktivierte Eigenleistungen	0,00	0	0	0	0	0
472	9	+/- Bestandsveränderungen	0,00	0	0	0	0	0
	10	= ordentliche Erträge	0,00	0	0	0	0	0
50	11	Personalaufwendungen	0,00	0	0	0	0	0
51	12	+ Versorgungsaufwendungen	0,00	0	0	0	0	0
52	13	+ Aufwendungen für Sach- und Dienstleistungen	0,00	0	0	0	0	0
57	14	+ bilanzielle Abschreibungen	0,00	0	0	0	0	0
53	15	+ Transferaufwendungen	0,00	0	0	0	0	0
54	16	+ sonstige ordentliche Aufwendungen	4.890,80	116.000	126.500	5.000	5.000	5.000
		5431000 Geschäftsaufwendungen	4.890,80	116.000	126.500	5.000	5.000	5.000
		*) Verwaltungskosten der Städtebauförderung für 2020 3.000 €, sowie mögliche Zinszahlungen in Höhe von 2017: ca. 6.500 €, 2018: ca. 45.000 € sowie 2019: ca. 62.000 € sowie 2020: 10.000 € zu tragen von der Gemeinde.						
	17	davon Verfügungsmittel	0,00	0	0	0	0	0
	18	= ordentliche Aufwendungen (= Zeilen 11 bis 16)	4.890,80	116.000	126.500	5.000	5.000	5.000
	19	= Ergebnis der laufenden Verwaltungstätigkeit (= Zeilen 10 / 18)	-4.890,80	-116.000	-126.500	-5.000	-5.000	-5.000
46	20	+ Finanzerträge	0,00	0	0	0	0	0
55	21	- Zinsen und sonstige Finanzaufwendungen	0,00	0	0	0	0	0
	22	= Finanzergebnis (= Zeilen 20 und 21)	0,00	0	0	0	0	0
	23	= ordentliches Ergebnis (= Zeilen 19 und 22)	-4.890,80	-116.000	-126.500	-5.000	-5.000	-5.000
49	24	+ außerordentliche Erträge	0,00	0	0	0	0	0
59	25	- außerordentliche Aufwendungen	0,00	0	0	0	0	0
	26	= außerordentliches Ergebnis (= Zeilen 24 und 25)	0,00	0	0	0	0	0
	27	= Ergebnis vor Berücksichtigung der internen Leistungsbeziehungen (= Zeilen 23 und 26)	-4.890,80	-116.000	-126.500	-5.000	-5.000	-5.000
48	28	+ Erträge aus internen Leistungsbeziehungen	0,00	0	0	0	0	0
58	29	- Aufwendungen aus internen Leistungsbeziehungen	0,00	0	0	0	0	0
	30	= Ergebnis (= Zeilen 27, 28, 29)	-4.890,80	-116.000	-126.500	-5.000	-5.000	-5.000

Gemeinde: 01 Gemeinde Flintbek

Hauptproduktbereich	5	Gestaltung und Umwelt
Produktbereich	52	Bauen und Wohnen
Produktgruppe	523	Denkmalschutz- und -pflege
Produkt	52301	Denkmalschutz und -pflege

Ertrags- und Aufwandsarten			Ergebnis des Vorjahres	Ansatz des Vorjahres	Ansatz des Haushaltsjahres	Planung Haushaltsjahr + 1	Planung Haushaltsjahr + 2	Planung Haushaltsjahr + 3
			2019	2020	2021	2022	2023	2024
			in EUR	in EUR	in EUR	in EUR	in EUR	in EUR
1	2	3	4	5	6	7	8	9
40	1	Steuern und ähnliche Abgaben	0,00	0	0	0	0	0
41	2	+ Zuwendungen und allgemeine Umlagen	0,00	0	0	0	0	0
42	3	+ sonstige Transfererträge	0,00	0	0	0	0	0
43	4	+ öffentlich-rechtliche Leistungsentgelte	0,00	0	0	0	0	0
441	5	+ privatrechtliche Leistungsentgelte	0,00	0	0	0	0	0
442								
446								
448	6	+ Kostenerstattungen und Kostenumlagen	0,00	0	0	0	0	0
45	7	+ sonstige ordentliche Erträge	0,00	0	0	0	0	0
471	8	+ aktivierte Eigenleistungen	0,00	0	0	0	0	0
472	9	+/- Bestandsveränderungen	0,00	0	0	0	0	0
	10	= ordentliche Erträge	0,00	0	0	0	0	0
50	11	Personalaufwendungen	486,60	0	0	0	0	0
		5012000 Arbeitnehmerinnen und Arbeitnehmer	380,91	0	0	0	0	0
		5022000 Beiträge zu Versorgungskassen Arbeitnehmer/-inn	26,10	0	0	0	0	0
		5032000 Beiträge zur gesetzlichen Sozialversicherung für Arbeitnehmer/-innen	77,79	0	0	0	0	0
		5041000 Beihilfen und Unterstützungsleistungen und dgl. für Beschäftigte	1,80	0	0	0	0	0
51	12	+ Versorgungsaufwendungen	0,00	0	0	0	0	0
52	13	+ Aufwendungen für Sach- und Dienstleistungen	0,00	0	400	400	400	400
		5221000 Unterhaltung des sonstigen unbeweglichen Vermögens	0,00	0	400	400	400	400
57	14	+ bilanzielle Abschreibungen	0,00	0	0	0	0	0
53	15	+ Transferaufwendungen	0,00	0	0	0	0	0
54	16	+ sonstige ordentliche Aufwendungen	0,00	0	0	0	0	0
	17	davon Verfügungsmittel	0,00	0	0	0	0	0
	18	= ordentliche Aufwendungen (= Zeilen 11 bis 16)	486,60	0	400	400	400	400
	19	= Ergebnis der laufenden Verwaltungstätigkeit (= Zeilen 10 / 18)	-486,60	0	-400	-400	-400	-400
46	20	+ Finanzerträge	0,00	0	0	0	0	0
55	21	- Zinsen und sonstige Finanzaufwendungen	0,00	0	0	0	0	0
	22	= Finanzergebnis (= Zeilen 20 und 21)	0,00	0	0	0	0	0
	23	= ordentliches Ergebnis (= Zeilen 19 und 22)	-486,60	0	-400	-400	-400	-400
49	24	+ außerordentliche Erträge	0,00	0	0	0	0	0
59	25	- außerordentliche Aufwendungen	0,00	0	0	0	0	0
	26	= außerordentliches Ergebnis (= Zeilen 24 und 25)	0,00	0	0	0	0	0
	27	= Ergebnis vor Berücksichtigung der internen Leistungsbeziehungen (= Zeilen 23 und 26)	-486,60	0	-400	-400	-400	-400
48	28	+ Erträge aus internen Leistungsbeziehungen	0,00	0	0	0	0	0
58	29	- Aufwendungen aus internen Leistungsbeziehungen	594,65	100	100	100	100	100
		5811000 Aufwendungen aus internen Leistungsbeziehunge	594,65	100	100	100	100	100
	30	= Ergebnis (= Zeilen 27, 28, 29)	-1.081,25	-100	-500	-500	-500	-500

Gemeinde: 01 Gemeinde Flintbek

Hauptproduktbereich	5	Gestaltung und Umwelt
Produktbereich	53	Ver- und Entsorgung
Produktgruppe	531	Elektrizitätsversorgung
Produkt	53101	Elektrizitätsversorgung

Ertrags- und Aufwandsarten			Ergebnis des Vorjahres	Ansatz des Vorjahres	Ansatz des Haushaltsjahres	Planung Haushaltsjahr + 1	Planung Haushaltsjahr + 2	Planung Haushaltsjahr + 3
			2019	2020	2021	2022	2023	2024
			in EUR	in EUR	in EUR	in EUR	in EUR	in EUR
1	2	3	4	5	6	7	8	9
40	1	Steuern und ähnliche Abgaben	0,00	0	0	0	0	0
41	2	+ Zuwendungen und allgemeine Umlagen	0,00	0	0	0	0	0
42	3	+ sonstige Transfererträge	0,00	0	0	0	0	0
43	4	+ öffentlich-rechtliche Leistungsentgelte	0,00	0	0	0	0	0
441	5	+ privatrechtliche Leistungsentgelte	2.281,71	2.100	0	0	0	0
442								
446		4462000 Sonstige privatrechtliche Leistungsentgelte, Windkr	2.281,71	2.100	0	0	0	0
448	6	+ Kostenerstattungen und Kostenumlagen	0,00	0	0	0	0	0
45	7	+ sonstige ordentliche Erträge	163.778,21	161.800	157.600	157.600	157.600	157.600
		4511000 Konzessionsabgaben	163.778,21	161.800	157.600	157.600	157.600	157.600
471	8	+ aktivierte Eigenleistungen	0,00	0	0	0	0	0
472	9	+/- Bestandsveränderungen	0,00	0	0	0	0	0
	10	= ordentliche Erträge	166.059,92	163.900	157.600	157.600	157.600	157.600
50	11	Personalaufwendungen	2.451,63	2.600	2.900	2.900	3.000	3.000
		5012000 Arbeitnehmerinnen und Arbeitnehmer	1.919,68	2.000	2.200	2.200	2.300	2.300
		5022000 Beiträge zu Versorgungskassen Arbeitnehmer/-inn	133,35	100	100	100	100	100
		5032000 Beiträge zur gesetzlichen Sozialversicherung für Arbeitnehmer/-innen	390,42	400	500	500	500	500
		5041000 Beihilfen und Unterstützungsleistungen und dgl. für Beschäftigte	8,18	100	100	100	100	100
51	12	+ Versorgungsaufwendungen	0,00	0	0	0	0	0
52	13	+ Aufwendungen für Sach- und Dienstleistungen	0,00	0	0	0	0	0
57	14	+ bilanzielle Abschreibungen	0,00	0	0	0	0	0
53	15	+ Transferaufwendungen	0,00	0	0	0	0	0
54	16	+ sonstige ordentliche Aufwendungen	0,00	0	0	0	0	0
	17	davon Verfügungsmittel	0,00	0	0	0	0	0
	18	= ordentliche Aufwendungen (= Zeilen 11 bis 16)	2.451,63	2.600	2.900	2.900	3.000	3.000
	19	= Ergebnis der laufenden Verwaltungstätigkeit (= Zeilen 10 / 18)	163.608,29	161.300	154.700	154.700	154.600	154.600
46	20	+ Finanzerträge	0,00	0	0	0	0	0
55	21	- Zinsen und sonstige Finanzaufwendungen	0,00	0	0	0	0	0
	22	= Finanzergebnis (= Zeilen 20 und 21)	0,00	0	0	0	0	0
	23	= ordentliches Ergebnis (= Zeilen 19 und 22)	163.608,29	161.300	154.700	154.700	154.600	154.600
49	24	+ außerordentliche Erträge	0,00	0	0	0	0	0
59	25	- außerordentliche Aufwendungen	0,00	0	0	0	0	0
	26	= außerordentliches Ergebnis (= Zeilen 24 und 25)	0,00	0	0	0	0	0
	27	= Ergebnis vor Berücksichtigung der internen Leistungsbeziehungen (= Zeilen 23 und 26)	163.608,29	161.300	154.700	154.700	154.600	154.600
48	28	+ Erträge aus internen Leistungsbeziehungen	0,00	0	0	0	0	0
58	29	- Aufwendungen aus internen Leistungsbeziehungen	0,00	0	0	0	0	0
	30	= Ergebnis (= Zeilen 27, 28, 29)	163.608,29	161.300	154.700	154.700	154.600	154.600

Gemeinde: 01 Gemeinde Flintbek

Hauptproduktbereich	5	Gestaltung und Umwelt
Produktbereich	53	Ver- und Entsorgung
Produktgruppe	532	Gasversorgung
Produkt	53201	Gasversorgung

Ertrags- und Aufwandsarten			Ergebnis des Vorjahres	Ansatz des Vorjahres	Ansatz des Haushaltsjahres	Planung Haushaltsjahr + 1	Planung Haushaltsjahr + 2	Planung Haushaltsjahr + 3
			2019	2020	2021	2022	2023	2024
			in EUR	in EUR	in EUR	in EUR	in EUR	in EUR
1	2	3	4	5	6	7	8	9
40	1	Steuern und ähnliche Abgaben	0,00	0	0	0	0	0
41	2	+ Zuwendungen und allgemeine Umlagen	0,00	0	0	0	0	0
42	3	+ sonstige Transfererträge	0,00	0	0	0	0	0
43	4	+ öffentlich-rechtliche Leistungsentgelte	0,00	0	0	0	0	0
441	5	+ privatrechtliche Leistungsentgelte	0,00	0	0	0	0	0
442								
446								
448	6	+ Kostenerstattungen und Kostenumlagen	0,00	0	0	0	0	0
45	7	+ sonstige ordentliche Erträge	26.915,20	26.900	26.500	26.500	26.500	26.500
		4511000 Konzessionsabgaben	26.915,20	26.900	26.500	26.500	26.500	26.500
471	8	+ aktivierte Eigenleistungen	0,00	0	0	0	0	0
472	9	+/- Bestandsveränderungen	0,00	0	0	0	0	0
	10	= ordentliche Erträge	26.915,20	26.900	26.500	26.500	26.500	26.500
50	11	Personalaufwendungen	612,85	800	800	800	800	800
		5012000 Arbeitnehmerinnen und Arbeitnehmer	479,97	500	600	600	600	600
		5022000 Beiträge zu Versorgungskassen Arbeitnehmer/-inn	33,31	100	0	0	0	0
		5032000 Beiträge zur gesetzlichen Sozialversicherung für Arbeitnehmer/-innen	97,55	100	100	100	100	100
		5041000 Beihilfen und Unterstützungsleistungen und dgl. für Beschäftigte	2,02	100	100	100	100	100
51	12	+ Versorgungsaufwendungen	0,00	0	0	0	0	0
52	13	+ Aufwendungen für Sach- und Dienstleistungen	0,00	0	0	0	0	0
57	14	+ bilanzielle Abschreibungen	0,00	0	0	0	0	0
53	15	+ Transferaufwendungen	0,00	0	0	0	0	0
54	16	+ sonstige ordentliche Aufwendungen	0,00	0	0	0	0	0
	17	davon Verfügungsmittel	0,00	0	0	0	0	0
	18	= ordentliche Aufwendungen (= Zeilen 11 bis 16)	612,85	800	800	800	800	800
	19	= Ergebnis der laufenden Verwaltungstätigkeit (= Zeilen 10 / 18)	26.302,35	26.100	25.700	25.700	25.700	25.700
46	20	+ Finanzerträge	0,00	0	0	0	0	0
55	21	- Zinsen und sonstige Finanzaufwendungen	0,00	0	0	0	0	0
	22	= Finanzergebnis (= Zeilen 20 und 21)	0,00	0	0	0	0	0
	23	= ordentliches Ergebnis (= Zeilen 19 und 22)	26.302,35	26.100	25.700	25.700	25.700	25.700
49	24	+ außerordentliche Erträge	0,00	0	0	0	0	0
59	25	- außerordentliche Aufwendungen	0,00	0	0	0	0	0
	26	= außerordentliches Ergebnis (= Zeilen 24 und 25)	0,00	0	0	0	0	0
	27	= Ergebnis vor Berücksichtigung der internen Leistungsbeziehungen (= Zeilen 23 und 26)	26.302,35	26.100	25.700	25.700	25.700	25.700
48	28	+ Erträge aus internen Leistungsbeziehungen	0,00	0	0	0	0	0
58	29	- Aufwendungen aus internen Leistungsbeziehungen	0,00	0	0	0	0	0
	30	= Ergebnis (= Zeilen 27, 28, 29)	26.302,35	26.100	25.700	25.700	25.700	25.700

Gemeinde: 01 Gemeinde Flintbek

Hauptproduktbereich	5	Gestaltung und Umwelt
Produktbereich	53	Ver- und Entsorgung
Produktgruppe	533	Wasserversorgung
Produkt	53301	Wasserversorgung

Ertrags- und Aufwandsarten			Ergebnis des Vorjahres	Ansatz des Vorjahres	Ansatz des Haushaltsjahres	Planung Haushaltsjahr + 1	Planung Haushaltsjahr + 2	Planung Haushaltsjahr + 3
			2019	2020	2021	2022	2023	2024
			in EUR	in EUR	in EUR	in EUR	in EUR	in EUR
1	2	3	4	5	6	7	8	9
40	1	Steuern und ähnliche Abgaben	0,00	0	0	0	0	0
41	2	+ Zuwendungen und allgemeine Umlagen	0,00	0	0	0	0	0
42	3	+ sonstige Transfererträge	0,00	0	0	0	0	0
43	4	+ öffentlich-rechtliche Leistungsentgelte	0,00	0	0	0	0	0
441	5	+ privatrechtliche Leistungsentgelte	0,00	0	0	0	0	0
442								
446								
448	6	+ Kostenerstattungen und Kostenumlagen	0,00	0	0	0	0	0
45	7	+ sonstige ordentliche Erträge	76.024,83	68.800	69.200	69.200	69.200	69.200
		4511000 Konzessionsabgaben	76.024,83	68.800	69.200	69.200	69.200	69.200
471	8	+ aktivierte Eigenleistungen	0,00	0	0	0	0	0
472	9	+/- Bestandsveränderungen	0,00	0	0	0	0	0
	10	= ordentliche Erträge	76.024,83	68.800	69.200	69.200	69.200	69.200
50	11	Personalaufwendungen	612,61	800	800	800	800	800
		5012000 Arbeitnehmerinnen und Arbeitnehmer	479,73	500	600	600	600	600
		5022000 Beiträge zu Versorgungskassen Arbeitnehmer/-inn	33,31	100	0	0	0	0
		5032000 Beiträge zur gesetzlichen Sozialversicherung für Arbeitnehmer/-innen	97,55	100	100	100	100	100
		5041000 Beihilfen und Unterstützungsleistungen und dgl. für Beschäftigte	2,02	100	100	100	100	100
51	12	+ Versorgungsaufwendungen	0,00	0	0	0	0	0
52	13	+ Aufwendungen für Sach- und Dienstleistungen	0,00	0	0	0	0	0
57	14	+ bilanzielle Abschreibungen	0,00	0	0	0	0	0
53	15	+ Transferaufwendungen	0,00	0	0	0	0	0
54	16	+ sonstige ordentliche Aufwendungen	0,00	0	0	0	0	0
	17	davon Verfügungsmittel	0,00	0	0	0	0	0
	18	= ordentliche Aufwendungen (= Zeilen 11 bis 16)	612,61	800	800	800	800	800
	19	= Ergebnis der laufenden Verwaltungstätigkeit (= Zeilen 10 / 18)	75.412,22	68.000	68.400	68.400	68.400	68.400
46	20	+ Finanzerträge	0,00	0	0	0	0	0
55	21	- Zinsen und sonstige Finanzaufwendungen	0,00	0	0	0	0	0
	22	= Finanzergebnis (= Zeilen 20 und 21)	0,00	0	0	0	0	0
	23	= ordentliches Ergebnis (= Zeilen 19 und 22)	75.412,22	68.000	68.400	68.400	68.400	68.400
49	24	+ außerordentliche Erträge	0,00	0	0	0	0	0
59	25	- außerordentliche Aufwendungen	0,00	0	0	0	0	0
	26	= außerordentliches Ergebnis (= Zeilen 24 und 25)	0,00	0	0	0	0	0
	27	= Ergebnis vor Berücksichtigung der internen Leistungsbeziehungen (= Zeilen 23 und 26)	75.412,22	68.000	68.400	68.400	68.400	68.400
48	28	+ Erträge aus internen Leistungsbeziehungen	0,00	0	0	0	0	0
58	29	- Aufwendungen aus internen Leistungsbeziehungen	0,00	0	0	0	0	0
	30	= Ergebnis (= Zeilen 27, 28, 29)	75.412,22	68.000	68.400	68.400	68.400	68.400

Gemeinde: 01 Gemeinde Flintbek

Hauptproduktbereich	5	Gestaltung und Umwelt
Produktbereich	53	Ver- und Entsorgung
Produktgruppe	534	Fernwärmeversorgung
Produkt	53401	Fernwärmeversorgung

Ertrags- und Aufwandsarten			Ergebnis des Vorjahres	Ansatz des Vorjahres	Ansatz des Haushaltsjahres	Planung Haushaltsjahr + 1	Planung Haushaltsjahr + 2	Planung Haushaltsjahr + 3
			2019	2020	2021	2022	2023	2024
			in EUR	in EUR	in EUR	in EUR	in EUR	in EUR
1	2	3	4	5	6	7	8	9
40	1	Steuern und ähnliche Abgaben	0,00	0	0	0	0	0
41	2	+ Zuwendungen und allgemeine Umlagen	0,00	0	0	0	0	0
42	3	+ sonstige Transfererträge	0,00	0	0	0	0	0
43	4	+ öffentlich-rechtliche Leistungsentgelte	0,00	0	0	0	0	0
441	5	+ privatrechtliche Leistungsentgelte	4.462,50	0	0	0	0	0
442								
446		4462000 Sonstige privatrechtliche Leistungsentgelte	4.462,50	0	0	0	0	0
448	6	+ Kostenerstattungen und Kostenumlagen	0,00	0	0	0	0	0
45	7	+ sonstige ordentliche Erträge	0,00	0	0	0	0	0
471	8	+ aktivierte Eigenleistungen	0,00	0	0	0	0	0
472	9	+/- Bestandsveränderungen	0,00	0	0	0	0	0
	10	= ordentliche Erträge	4.462,50	0	0	0	0	0
50	11	Personalaufwendungen	0,00	0	0	0	0	0
51	12	+ Versorgungsaufwendungen	0,00	0	0	0	0	0
52	13	+ Aufwendungen für Sach- und Dienstleistungen	0,00	0	0	0	0	0
57	14	+ bilanzielle Abschreibungen	0,00	0	0	0	0	0
53	15	+ Transferaufwendungen	0,00	0	0	0	0	0
54	16	+ sonstige ordentliche Aufwendungen	34.045,91	0	0	0	0	0
		5431000 Geschäftsaufwendungen	34.045,91	0	0	0	0	0
		*) Fernwärmegebiet B 30; Beratungsleistung+ Honorarvertra						
	17	davon Verfügungsmittel	0,00	0	0	0	0	0
	18	= ordentliche Aufwendungen (= Zeilen 11 bis 16)	34.045,91	0	0	0	0	0
	19	= Ergebnis der laufenden Verwaltungstätigkeit (= Zeilen 10 / 18)	-29.583,41	0	0	0	0	0
46	20	+ Finanzerträge	0,00	0	0	0	0	0
55	21	- Zinsen und sonstige Finanzaufwendungen	0,00	0	0	0	0	0
	22	= Finanzergebnis (= Zeilen 20 und 21)	0,00	0	0	0	0	0
	23	= ordentliches Ergebnis (= Zeilen 19 und 22)	-29.583,41	0	0	0	0	0
49	24	+ außerordentliche Erträge	0,00	0	0	0	0	0
59	25	- außerordentliche Aufwendungen	0,00	0	0	0	0	0
	26	= außerordentliches Ergebnis (= Zeilen 24 und 25)	0,00	0	0	0	0	0
	27	= Ergebnis vor Berücksichtigung der internen Leistungsbeziehungen (= Zeilen 23 und 26)	-29.583,41	0	0	0	0	0
48	28	+ Erträge aus internen Leistungsbeziehungen	0,00	0	0	0	0	0
58	29	- Aufwendungen aus internen Leistungsbeziehungen	0,00	0	0	0	0	0
	30	= Ergebnis (= Zeilen 27, 28, 29)	-29.583,41	0	0	0	0	0

Gemeinde: 01 Gemeinde Flintbek

Hauptproduktbereich	5	Gestaltung und Umwelt
Produktbereich	53	Ver- und Entsorgung
Produktgruppe	538	Abwasserbeseitigung
Produkt	53801	Schmutzwasser

Ertrags- und Aufwandsarten			Ergebnis des Vorjahres	Ansatz des Vorjahres	Ansatz des Haushaltsjahres	Planung Haushaltsjahr + 1	Planung Haushaltsjahr + 2	Planung Haushaltsjahr + 3
			2019	2020	2021	2022	2023	2024
			in EUR	in EUR	in EUR	in EUR	in EUR	in EUR
1	2	3	4	5	6	7	8	9
40	1	Steuern und ähnliche Abgaben	0,00	0	0	0	0	0
41	2	+ Zuwendungen und allgemeine Umlagen 4162000 Erträge aus der Auflösung von Sonderposten aus Zuweisungen	3.441,71 3.441,71	3.100 3.100	3.100 3.100	3.100 3.100	3.100 3.100	3.100 3.100
42	3	+ sonstige Transfererträge	0,00	0	0	0	0	0
43	4	+ öffentlich-rechtliche Leistungsentgelte 4321000 Benutzungsgebühren und ähnliche Entgelte *) Die Gebühr berücksichtigt eine Überdeckung aus 2019 sowie einen negativen kalkulatorischen Zinsaufwand. 4321001 Benutzungsgebühr 1 *) Gebühren von Gemeinden 4381000 Erträge aus der Auflösung von Sonderposten für den Gebühreenausgleich	1.009.907,57 951.030,02 38.889,54 19.988,01	1.009.500 979.500 30.000 0	927.400 897.400 30.000 0	923.500 893.500 30.000 0	918.800 888.800 30.000 0	921.800 891.800 30.000 0
441 442 446	5	+ privatrechtliche Leistungsentgelte 4462000 Sonstige privatrechtliche Leistungsentgelte 1	14.987,70 14.987,70	0 0	0 0	0 0	0 0	0 0
448	6	+ Kostenerstattungen und Kostenumlagen 4482000 Erträge aus Kostenerstattungen, Kostenumlagen Gemeinden (GV) Abrechnung mit den Dörfern : Bönnhusen 3.800 €, Schönhorst 3.000 €, Techelsdorf 3.000 €	0,00 0,00	11.100 11.100	9.800 9.800	9.800 9.800	9.800 9.800	9.800 9.800
45	7	+ sonstige ordentliche Erträge 4573000 Erträge aus der Auflösung von sonstigen Sonderposten	30.616,96 30.616,96	30.300 30.300	30.300 30.300	25.100 25.100	25.100 25.100	25.100 25.100
471	8	+ aktivierte Eigenleistungen	0,00	0	0	0	0	0
472	9	+/- Bestandsveränderungen	0,00	0	0	0	0	0
	10	= ordentliche Erträge	1.058.953,94	1.054.000	970.600	961.500	956.800	959.800
50	11	Personalaufwendungen 5011000 Beamtinnen und Beamte 5012000 Arbeitnehmerinnen und Arbeitnehmer 5019000 Sonstige Beschäftigte *) Zuschuss Personalkosten Amt Bordesholm gem. Kooperationsvereinbarung 5021000 Beiträge zu Versorgungskassen für Beamte/Beamtinnen 5022000 Beiträge zu Versorgungskassen Arbeitnehmer/-inn 5032000 Beiträge zur gesetzlichen Sozialversicherung für Arbeitnehmer/-innen 5041000 Beihilfen und Unterstützungsleistungen und dgl. für Beschäftigte	224.220,42 2.685,04 172.057,99 0,00 1.528,70 11.810,32 35.345,82 792,55	221.300 2.800 145.200 31.000 1.500 9.400 30.800 600	235.400 10.400 149.000 31.000 3.300 9.700 31.400 600	238.100 10.600 151.200 31.000 3.300 9.800 31.900 300	241.200 10.700 153.500 31.000 3.400 10.000 32.300 300	244.200 10.900 155.700 31.000 3.400 10.100 32.800 300
51	12	+ Versorgungsaufwendungen	0,00	0	0	0	0	0
52	13	+ Aufwendungen für Sach- und Dienstleistungen 5211000 Unterhaltung der Grundstücke und baulichen Anla 5221000 Unterhaltung des sonstigen unbeweglichen Vermögens *) lfd. Unterhaltung 60.000 €, Sofortmaßnahmen Reparatur 30.000 €, Regelspülung 30.000 €, Betonfläche Laugenlagerplatz 7.000 €	468.748,64 23.660,83 147.321,00	596.000 8.300 241.700	487.100 5.500 127.000	476.600 2.000 120.000	476.600 2.000 120.000	476.600 2.000 120.000

Gemeinde: 01 Gemeinde Flintbek

Hauptproduktbereich	5	Gestaltung und Umwelt
Produktbereich	53	Ver- und Entsorgung
Produktgruppe	538	Abwasserbeseitigung
Produkt	53801	Schmutzwasser

Ertrags- und Aufwandsarten			Ergebnis des Vorjahres	Ansatz des Vorjahres	Ansatz des Haushaltsjahres	Planung Haushaltsjahr + 1	Planung Haushaltsjahr + 2	Planung Haushaltsjahr + 3	
			2019	2020	2021	2022	2023	2024	
			in EUR	in EUR	in EUR	in EUR	in EUR	in EUR	
1	2	3	4	5	6	7	8	9	
		5241000 Bewirtschaftung der Grundstücke, baulichen Anlagen usw. *) Lfd. Bewirtschaftung 50.000 €, Klärschlammabfuhr 70.000 € Versicherungsprämien 25.000 €, Unterhaltsreinigung 1.700 €, Kosten Störmeldeanlage 7.000 €, Wartung Schneckenpresse 13.500 €, Phosphatfällung 8.000 €, Flockungsmittel 16.500 €	108.794,62	162.200	192.600	192.600	192.600	192.600	192.600
		5241100 Bewirtschaftung d. Grundst., Energie, Strom, Gas, Wasser	119.319,17	118.000	118.000	118.000	118.000	118.000	118.000
		5251000 Haltung von Fahrzeugen *) lfd. Kosten+Reparaturen 1.500 €,	5.122,12	1.400	1.500	1.500	1.500	1.500	1.500
		5261000 Dienst- und Schutzkleidung, persönliche Ausrüstungsgegenstände *) Arbeitskleidung 2.100 € 3 x 700 €	2.154,69	1.000	2.100	2.100	2.100	2.100	2.100
		5262000 Aus- und Fortbildung, Umschulung EKP Lehrgang 1.400 €	5.822,44	8.400	1.400	1.400	1.400	1.400	1.400
		5271000 Besondere Verwaltungs- und Betriebsaufwendung *) Lfd. Aufwendungen, Weißfeinkalk, Wartungen, Reparaturen 39.000 €,	56.553,77	55.000	39.000	39.000	39.000	39.000	39.000
57	14	+ bilanzielle Abschreibungen	237.198,78	231.600	231.600	199.800	192.000	192.000	192.000
		5711030 Abschreibungen auf bebaute Grundstücke und grundstücksgleiche Rechte	9.835,64	9.700	9.700	9.700	9.700	9.700	9.700
		5711040 Abschreibungen auf Infrastrukturvermögen	193.128,48	191.300	191.300	166.600	159.700	159.700	159.700
		5711070 Abschreibungen auf Maschinen und technische Anlagen, Fahrzeuge	29.572,43	28.900	28.900	22.100	21.400	21.400	21.400
		5711080 Abschreibungen auf Betriebs- und Geschäftsausstattung	1.695,99	1.700	1.700	1.400	1.200	1.200	1.200
		5731250 Abschreibungen auf Forderungen aus Benutzungsgebühren	381,84	0	0	0	0	0	0
		5731660 Abschreibungen auf Forderungen aus sonstigem privatrechtlichem Leistungsentgelten	2.584,40	0	0	0	0	0	0
53	15	+ Transferaufwendungen	0,00	0	0	0	0	0	0
54	16	+ sonstige ordentliche Aufwendungen	57.780,10	56.700	69.400	69.400	69.400	69.400	69.400
		5431000 Geschäftsaufwendungen *) Bücher, Zeitschr. 1.000 €, Bürobedarf 200 €, Post- u. Fernmeldegeb. 3.400 €, Reisekosten 300 €, Fortschreibung Kanalkatster 3.500 €, Mitgliedsbeiträge 400 €, lfd. Kosten 500 € *) Sanierungskonzept Hasselbusch/Schurkamp/Dickskamp 28.000 € Anteil SW, Filmung An der Bahn/Brückenstraße 8.000 €, Kosten Gebührenkalkulation 2.400 €	34.385,92	34.900	47.600	47.600	47.600	47.600	47.600
		5441000 Steuern, Versicherungen, Schadensfälle *) Abwasserabgabe Kläranlage.	21.823,80	21.800	21.800	21.800	21.800	21.800	21.800
		5471000 Wertveränderung bei Sachanlagen	1.570,38	0	0	0	0	0	0
	17	davon Verfügungsmittel	0,00	0	0	0	0	0	0
	18	= ordentliche Aufwendungen (= Zeilen 11 bis 16)	987.947,94	1.105.600	1.023.500	983.900	979.200	982.200	982.200
	19	= Ergebnis der laufenden Verwaltungstätigkeit (= Zeilen 10 / 18)	71.006,00	-51.600	-52.900	-22.400	-22.400	-22.400	-22.400
46	20	+ Finanzerträge	0,00	0	0	0	0	0	0
55	21	- Zinsen und sonstige Finanzaufwendungen	0,00	0	0	0	0	0	0
	22	= Finanzergebnis (= Zeilen 20 und 21)	0,00	0	0	0	0	0	0

Gemeinde: 01 Gemeinde Flintbek

Hauptproduktbereich	5	Gestaltung und Umwelt
Produktbereich	53	Ver- und Entsorgung
Produktgruppe	538	Abwasserbeseitigung
Produkt	53801	Schmutzwasser

Ertrags- und Aufwandsarten			Ergebnis des Vorvorjahres	Ansatz des Vorjahres	Ansatz des Haushaltsjahres	Planung Haushaltsjahr + 1	Planung Haushaltsjahr + 2	Planung Haushaltsjahr + 3
			2019	2020	2021	2022	2023	2024
			in EUR	in EUR	in EUR	in EUR	in EUR	in EUR
1	2	3	4	5	6	7	8	9
	23	= ordentliches Ergebnis (= Zeilen 19 und 22)	71.006,00	-51.600	-52.900	-22.400	-22.400	-22.400
49	24	+ außerordentliche Erträge	0,00	0	0	0	0	0
59	25	- außerordentliche Aufwendungen	0,00	0	0	0	0	0
	26	= außerordentliches Ergebnis (= Zeilen 24 und 25)	0,00	0	0	0	0	0
	27	= Ergebnis vor Berücksichtigung der internen Leistungsbeziehungen (= Zeilen 23 und 26)	71.006,00	-51.600	-52.900	-22.400	-22.400	-22.400
48	28	+ Erträge aus internen Leistungsbeziehungen	0,00	0	0	0	0	0
58	29	- Aufwendungen aus internen Leistungsbeziehungen	6.541,80	8.000	8.000	8.000	8.000	8.000
		<i>5811000 Aufwendungen aus internen Leistungsbeziehunge</i>	<i>6.541,80</i>	<i>8.000</i>	<i>8.000</i>	<i>8.000</i>	<i>8.000</i>	<i>8.000</i>
	30	= Ergebnis (= Zeilen 27, 28, 29)	64.464,20	-59.600	-60.900	-30.400	-30.400	-30.400

Gemeinde: 01 Gemeinde Flintbek

Hauptproduktbereich	5	Gestaltung und Umwelt
Produktbereich	53	Ver- und Entsorgung
Produktgruppe	538	Abwasserbeseitigung
Produkt	53802	Regenwasser

Ertrags- und Aufwandsarten			Ergebnis des Vorjahres	Ansatz des Vorjahres	Ansatz des Haushaltsjahres	Planung Haushaltsjahr + 1	Planung Haushaltsjahr + 2	Planung Haushaltsjahr + 3
			2019	2020	2021	2022	2023	2024
			in EUR	in EUR	in EUR	in EUR	in EUR	in EUR
1	2	3	4	5	6	7	8	9
40	1	Steuern und ähnliche Abgaben	0,00	0	0	0	0	0
41	2	+ Zuwendungen und allgemeine Umlagen	0,00	0	0	0	0	0
42	3	+ sonstige Transfererträge	0,00	0	0	0	0	0
43	4	+ öffentlich-rechtliche Leistungsentgelte	274.018,63	239.500	303.200	255.800	255.500	256.700
		4321000 Benutzungsgebühren und ähnliche Entgelte	274.018,63	239.500	303.200	255.800	255.500	256.700
		*) Der Gebührenüberschuss ergibt sich aus einer vorgetragenen Unterdeckung aus dem Jahr 2019 sowie der kalkulatorischen Verzinsung.						
441	5	+ privatrechtliche Leistungsentgelte	0,00	0	0	0	0	0
442								
446								
448	6	+ Kostenerstattungen und Kostenumlagen	0,00	0	0	0	0	0
45	7	+ sonstige ordentliche Erträge	33.517,96	33.300	33.300	28.700	28.700	28.700
		4573000 Erträge aus der Auflösung von sonstigen Sonderposten	33.517,96	33.300	33.300	28.700	28.700	28.700
471	8	+ aktivierte Eigenleistungen	0,00	0	0	0	0	0
472	9	+/- Bestandsveränderungen	0,00	0	0	0	0	0
	10	= ordentliche Erträge	307.536,59	272.800	336.500	284.500	284.200	285.400
50	11	Personalaufwendungen	13.084,02	17.200	75.700	76.600	77.900	79.000
		5011000 Beamtinnen und Beamte	2.685,04	2.800	2.800	2.800	2.900	3.000
		5012000 Arbeitnehmerinnen und Arbeitnehmer	6.904,31	10.100	55.800	56.600	57.500	58.300
		5021000 Beiträge zu Versorgungskassen für Beamte/Beamtinnen	1.528,70	1.500	1.500	1.500	1.600	1.600
		5022000 Beiträge zu Versorgungskassen Arbeitnehmer/-inn	533,87	600	3.600	3.700	3.700	3.800
		5032000 Beiträge zur gesetzlichen Sozialversicherung für Arbeitnehmer/-innen	1.403,08	2.100	11.700	11.900	12.100	12.200
		5041000 Beihilfen und Unterstützungsleistungen und dgl. für Beschäftigte	29,02	100	300	100	100	100
51	12	+ Versorgungsaufwendungen	0,00	0	0	0	0	0
52	13	+ Aufwendungen für Sach- und Dienstleistungen	67.706,35	228.100	100.700	78.400	78.400	78.400
		5221000 Unterhaltung des sonstigen unbeweglichen Vermögens	63.144,66	221.300	95.800	73.500	73.500	73.500
		*) lfd. Reparaturen 9.000 €, Regelspülung 12.000 €, Reparatur Kanäle Sofortmaßnahmen 20.000 €, Beguabdeckungen Stabi Flex 8.000 €, RRB Untersuchungen und Entschlammern 24.600 €						
		Seitengraben Bahn Müllershörn 600 €, Sandfänge 1.600 €, Schwimmwand Dykerhoff 20.000 €						
		5241000 Bewirtschaftung der Grundstücke, baulichen Anlagen usw..	1.905,50	2.100	2.100	2.100	2.100	2.100
		5241100 Bewirtschaftung d. Grundst., Energie, Strom, Gas, Wasser	0,00	500	500	500	500	500
		5251000 Haltung von Fahrzeugen	1.269,50	300	300	300	300	300
		5261000 Dienst- und Schutzkleidung, persönliche Ausrüstungsgegenstände	534,02	200	0	0	0	0
		5262000 Aus- und Fortbildung, Umschulung	58,50	1.700	0	0	0	0
		5271000 Besondere Verwaltungs- und Betriebsaufwendung	794,17	2.000	2.000	2.000	2.000	2.000
57	14	+ bilanzielle Abschreibungen	121.599,06	121.700	121.700	105.900	104.300	104.300
		5711030 Abschreibungen auf bebaute Grundstücke und grundstücksgleiche Rechte	1.577,21	1.800	1.800	1.800	1.800	1.800

Gemeinde: 01 Gemeinde Flintbek

Hauptproduktbereich	5	Gestaltung und Umwelt
Produktbereich	53	Ver- und Entsorgung
Produktgruppe	538	Abwasserbeseitigung
Produkt	53802	Regenwasser

Ertrags- und Aufwandsarten			Ergebnis des Vorjahres	Ansatz des Vorjahres	Ansatz des Haushaltsjahres	Planung Haushaltsjahr + 1	Planung Haushaltsjahr + 2	Planung Haushaltsjahr + 3
			2019	2020	2021	2022	2023	2024
			in EUR	in EUR	in EUR	in EUR	in EUR	in EUR
1	2	3	4	5	6	7	8	9
		5711040 Abschreibungen auf Infrastrukturvermögen	117.024,37	117.000	117.000	102.300	101.000	101.000
		5711070 Abschreibungen auf Maschinen und technische Anlagen, Fahrzeuge	2.996,75	2.900	2.900	1.700	1.400	1.400
		5711080 Abschreibungen auf Betriebs- und Geschäftsausstattung	0,00	0	0	100	100	100
		5731250 Abschreibungen auf Forderungen aus Benutzungsgebühren	0,73	0	0	0	0	0
53	15	+ Transferaufwendungen	0,00	0	0	0	0	0
54	16	+ sonstige ordentliche Aufwendungen	14.610,59	24.400	21.100	13.500	13.500	13.500
		5431000 Geschäftsaufwendungen *) Anteil RW Sanierungskonzept Schurkamp/Dickskamp/Hasselbusch 7.000 €, Kosten Gebührenkalkulation 600 €	2.344,65	10.900	7.600	0	0	0
		5441000 Steuern, Versicherungen, Schadensfälle *) Niederschlagswasserabgabe	12.265,94	13.500	13.500	13.500	13.500	13.500
	17	davon Verfügungsmittel	0,00	0	0	0	0	0
	18	= ordentliche Aufwendungen (= Zeilen 11 bis 16)	217.000,02	391.400	319.200	274.400	274.100	275.200
	19	= Ergebnis der laufenden Verwaltungstätigkeit (= Zeilen 10 / 18)	90.536,57	-118.600	17.300	10.100	10.100	10.200
46	20	+ Finanzerträge	0,00	0	0	0	0	0
55	21	- Zinsen und sonstige Finanzaufwendungen	0,00	0	0	0	0	0
	22	= Finanzergebnis (= Zeilen 20 und 21)	0,00	0	0	0	0	0
	23	= ordentliches Ergebnis (= Zeilen 19 und 22)	90.536,57	-118.600	17.300	10.100	10.100	10.200
49	24	+ außerordentliche Erträge	0,00	0	0	0	0	0
59	25	- außerordentliche Aufwendungen	0,00	0	0	0	0	0
	26	= außerordentliches Ergebnis (= Zeilen 24 und 25)	0,00	0	0	0	0	0
	27	= Ergebnis vor Berücksichtigung der internen Leistungsbeziehungen (= Zeilen 23 und 26)	90.536,57	-118.600	17.300	10.100	10.100	10.200
48	28	+ Erträge aus internen Leistungsbeziehungen	0,00	0	0	0	0	0
58	29	- Aufwendungen aus internen Leistungsbeziehungen	189,60	500	500	500	500	500
		5811000 Aufwendungen aus internen Leistungsbeziehungen	189,60	500	500	500	500	500
	30	= Ergebnis (= Zeilen 27, 28, 29)	90.346,97	-119.100	16.800	9.600	9.600	9.700

Gemeinde: 01 Gemeinde Flintbek

Hauptproduktbereich	5	Gestaltung und Umwelt
Produktbereich	54	Verkehrsflächen und -anlagen, ÖPVN
Produktgruppe	541	Gemeindestraßen
Produkt	54101	Gemeindestraßen

Ertrags- und Aufwandsarten			Ergebnis des Vorjahres	Ansatz des Vorjahres	Ansatz des Haushaltsjahres	Planung Haushaltsjahr + 1	Planung Haushaltsjahr + 2	Planung Haushaltsjahr + 3
			2019	2020	2021	2022	2023	2024
1	2	3	in EUR	in EUR	in EUR	in EUR	in EUR	in EUR
4	5	6	7	8	9			
40	1	Steuern und ähnliche Abgaben	0,00	0	0	0	0	0
41	2	+ Zuwendungen und allgemeine Umlagen	6.641,02	600	600	600	600	600
		4142000 Zuweisungen und Zuschüsse für lfd. Zwecke Gemeinden (GV)	5.973,90	0	0	0	0	0
		*) Zuwendung barrierefreie Umgestaltung Haltestelle Gartenstraße/Butenschönsredder						
		4162000 Erträge aus der Auflösung von Sonderposten aus Zuweisungen	667,12	600	600	600	600	600
42	3	+ sonstige Transfererträge	0,00	0	0	0	0	0
43	4	+ öffentlich-rechtliche Leistungsentgelte	6.148,87	6.100	6.100	6.100	6.100	6.100
		4371000 Erträge aus der Auflösung von Sonderposten für Beiträge	6.148,87	6.100	6.100	6.100	6.100	6.100
441 442 446	5	+ privatrechtliche Leistungsentgelte	1.772,82	2.000	2.000	2.000	2.000	2.000
		4462000 Sonstige privatrechtliche Leistungsentgelte 1	1.772,82	2.000	2.000	2.000	2.000	2.000
		*) Ertrag lfd. 800 €, Stadtwerke Kiel AG Erst. f. Leitungsbaumaßnahmen 1.200 €.						
448	6	+ Kostenerstattungen und Kostenumlagen	0,00	0	0	0	0	0
45	7	+ sonstige ordentliche Erträge	92.758,01	83.100	83.100	82.000	80.000	80.000
		4541000 Erträge aus der Veräußerung von Grundstücken und Gebäuden	8.538,35	0	0	0	0	0
		4573000 Erträge aus der Auflösung von sonstigen Sonderposten	84.219,66	83.100	83.100	82.000	80.000	80.000
471	8	+ aktivierte Eigenleistungen	0,00	0	0	0	0	0
472	9	+/- Bestandsveränderungen	0,00	0	0	0	0	0
	10	= ordentliche Erträge	107.320,72	91.800	91.800	90.700	88.700	88.700
50	11	Personalaufwendungen	31.627,10	48.800	39.700	40.300	40.700	41.500
		5011000 Beamtinnen und Beamte	4.296,04	11.100	12.300	12.500	12.700	12.900
		5012000 Arbeitnehmerinnen und Arbeitnehmer	16.533,13	25.000	18.300	18.600	18.800	19.100
		5021000 Beiträge zu Versorgungskassen für Beamte/Beamtinnen	6.114,78	6.100	3.900	4.000	4.000	4.100
		5022000 Beiträge zu Versorgungskassen Arbeitnehmer/-inn	1.258,12	1.500	1.200	1.200	1.200	1.300
		5032000 Beiträge zur gesetzlichen Sozialversicherung für Arbeitnehmer/-innen	3.356,23	4.900	3.800	3.900	3.900	4.000
		5041000 Beihilfen und Unterstützungsleistungen und dgl. für Beschäftigte	68,80	200	200	100	100	100
51	12	+ Versorgungsaufwendungen	0,00	0	0	0	0	0
52	13	+ Aufwendungen für Sach- und Dienstleistungen	205.252,76	377.000	413.800	363.000	363.000	363.000
		5221000 Unterhaltung des sonstigen unbeweglichen Vermögens	195.989,26	368.000	404.800	354.000	354.000	354.000
		*) Asphalt-Flickarbeiten 55.000 €, Straßenabläufe Reparatur 15.000 €, Pflasterarbeiten Bürgersteige 15.000 €, Sanierung Brückenpfeiler Brückenstraße 35.000 €, Banketten abbaggern (Wasserlauf) 10.000 €, Wirtschaftswege 4.000 €, Bushaltestellen 3.500 €, Reinigung Straßenabläufe 16.500 €, Deckenerneuerungen laut Prioritätenliste 222.000 €, Banketten+Gräben mähen 20.000 €, Brücke Mühlenkampsredder 800 €, Farbmarkierungen 8.000 €						
		5221100 Unterhaltung des sonstigen unbeweglichen Vermögens - Verkehrszeichen u. ähnl.	3.370,60	3.000	3.000	3.000	3.000	3.000
		*) 1. lfd. Bedarf und Ersatz von Verkehrsschildern 3.000 €.						

Gemeinde: 01 Gemeinde Flintbek

Hauptproduktbereich	5	Gestaltung und Umwelt
Produktbereich	54	Verkehrsflächen und -anlagen, ÖPVN
Produktgruppe	541	Gemeindestraßen
Produkt	54101	Gemeindestraßen

Ertrags- und Aufwandsarten			Ergebnis des Vorjahres	Ansatz des Vorjahres	Ansatz des Haushaltsjahres	Planung Haushaltsjahr + 1	Planung Haushaltsjahr + 2	Planung Haushaltsjahr + 3
			2019	2020	2021	2022	2023	2024
			in EUR	in EUR	in EUR	in EUR	in EUR	in EUR
1	2	3	4	5	6	7	8	9
		5241000 Bewirtschaftung der Grundstücke, baulichen Anlagen usw. *) Abfallentsorgung aus dem gesamten Gemeindegebiet	5.586,34	6.000	6.000	6.000	6.000	6.000
		5271000 Besondere Verwaltungs- und Betriebsaufwendung	306,56	0	0	0	0	0
57	14	+ bilanzielle Abschreibungen	169.789,66	161.800	161.800	154.100	151.800	151.800
		5711030 Abschreibungen auf bebaute Grundstücke und grundstücksgleiche Rechte	106,59	200	200	200	200	200
		5711040 Abschreibungen auf Infrastrukturvermögen	168.489,69	161.200	161.200	153.500	151.400	151.400
		5711070 Abschreibungen auf Maschinen und technische Anlagen, Fahrzeuge	1.024,91	400	400	400	200	200
		5731660 Abschreibungen auf Forderungen aus sonstigem privatrechtlichem Leistungsentgelten	168,47	0	0	0	0	0
53	15	+ Transferaufwendungen	0,00	0	0	0	0	0
54	16	+ sonstige ordentliche Aufwendungen	5.155,01	0	2.400	0	0	0
		5431000 Geschäftsaufwendungen	5.155,01	0	2.400	0	0	0
		* Planung Verkehrsberuhigung laut Beschluss UmWegeA v. 27.08.2020						
	17	davon Verfügungsmittel	0,00	0	0	0	0	0
	18	= ordentliche Aufwendungen (= Zeilen 11 bis 16)	411.824,53	587.600	617.700	557.400	555.500	556.300
	19	= Ergebnis der laufenden Verwaltungstätigkeit (= Zeilen 10 / 18)	-304.503,81	-495.800	-525.900	-466.700	-466.800	-467.600
46	20	+ Finanzerträge	0,00	0	0	0	0	0
55	21	- Zinsen und sonstige Finanzaufwendungen	0,00	0	0	0	0	0
	22	= Finanzergebnis (= Zeilen 20 und 21)	0,00	0	0	0	0	0
	23	= ordentliches Ergebnis (= Zeilen 19 und 22)	-304.503,81	-495.800	-525.900	-466.700	-466.800	-467.600
49	24	+ außerordentliche Erträge	0,00	0	0	0	0	0
59	25	- außerordentliche Aufwendungen	0,00	0	0	0	0	0
	26	= außerordentliches Ergebnis (= Zeilen 24 und 25)	0,00	0	0	0	0	0
	27	= Ergebnis vor Berücksichtigung der internen Leistungsbeziehungen (= Zeilen 23 und 26)	-304.503,81	-495.800	-525.900	-466.700	-466.800	-467.600
48	28	+ Erträge aus internen Leistungsbeziehungen	0,00	0	0	0	0	0
58	29	- Aufwendungen aus internen Leistungsbeziehungen	92.895,66	110.000	110.000	110.000	110.000	110.000
		5811000 Aufwendungen aus internen Leistungsbeziehungen	92.895,66	110.000	110.000	110.000	110.000	110.000
	30	= Ergebnis (= Zeilen 27, 28, 29)	-397.399,47	-605.800	-635.900	-576.700	-576.800	-577.600

Gemeinde: 01 Gemeinde Flintbek

Hauptproduktbereich	5	Gestaltung und Umwelt
Produktbereich	54	Verkehrsflächen und -anlagen, ÖPVN
Produktgruppe	541	Gemeindestraßen
Produkt	54102	Straßenbeleuchtung

Ertrags- und Aufwandsarten			Ergebnis des Vorjahres	Ansatz des Vorjahres	Ansatz des Haushaltsjahres	Planung Haushaltsjahr + 1	Planung Haushaltsjahr + 2	Planung Haushaltsjahr + 3
			2019	2020	2021	2022	2023	2024
			in EUR	in EUR	in EUR	in EUR	in EUR	in EUR
1	2	3	4	5	6	7	8	9
40	1	Steuern und ähnliche Abgaben	0,00	0	0	0	0	0
41	2	+ Zuwendungen und allgemeine Umlagen <i>4162000 Erträge aus der Auflösung von Sonderposten aus Zuweisungen</i>	7.449,50 7.449,50	7.400 7.400	7.400 7.400	7.400 7.400	7.400 7.400	7.400 7.400
42	3	+ sonstige Transfererträge	0,00	0	0	0	0	0
43	4	+ öffentlich-rechtliche Leistungsentgelte	0,00	0	0	0	0	0
441 442 446	5	+ privatrechtliche Leistungsentgelte <i>4462000 Sonstige privatrechtliche Leistungsentgelte 1</i>	153,39 153,39	500 500	0 0	0 0	0 0	0 0
448	6	+ Kostenerstattungen und Kostenumlagen	0,00	0	0	0	0	0
45	7	+ sonstige ordentliche Erträge <i>4573000 Erträge aus der Auflösung von sonstigen Sonderposten</i>	3.829,94 3.829,94	3.800 3.800	3.800 3.800	3.600 3.600	3.600 3.600	3.600 3.600
471	8	+ aktivierte Eigenleistungen	0,00	0	0	0	0	0
472	9	+/- Bestandsveränderungen	0,00	0	0	0	0	0
	10	= ordentliche Erträge	11.432,83	11.700	11.200	11.000	11.000	11.000
50	11	Personalaufwendungen <i>5012000 Arbeitnehmerinnen und Arbeitnehmer</i> <i>5022000 Beiträge zu Versorgungskassen Arbeitnehmer/-inn</i> <i>5032000 Beiträge zur gesetzlichen Sozialversicherung für Arbeitnehmer/-innen</i> <i>5041000 Beihilfen und Unterstützungsleistungen und dgl. für Beschäftigte</i>	2.956,75 2.301,38 177,98 467,73 9,66	3.600 2.700 200 600 100	3.600 2.700 200 600 100	3.600 2.700 200 600 100	3.700 2.800 200 600 100	3.700 2.800 200 600 100
51	12	+ Versorgungsaufwendungen	0,00	0	0	0	0	0
52	13	+ Aufwendungen für Sach- und Dienstleistungen <i>5221000 Unterhaltung des sonstigen unbeweglichen Vermögens</i> <i>*) Lfd. Unterhaltung 2.000 €, Beseitigung von Kabelfehlern 5.000 €, Standfestigkeitsprüfungen usw. 5.000 €, 5241100 Bewirtschaftung d. Grundst., Energie, Strom, Gas, Wasser</i>	29.778,84 10.649,89 19.128,95	35.000 10.000 25.000	32.000 12.000 20.000	32.000 12.000 20.000	32.000 12.000 20.000	32.000 12.000 20.000
57	14	+ bilanzielle Abschreibungen <i>5711040 Abschreibungen auf Infrastrukturvermögen</i>	45.658,34 45.658,34	45.700 45.700	45.700 45.700	45.700 45.700	45.700 45.700	45.700 45.700
53	15	+ Transferaufwendungen	0,00	0	0	0	0	0
54	16	+ sonstige ordentliche Aufwendungen	0,00	0	0	0	0	0
	17	davon Verfügungsmittel	0,00	0	0	0	0	0
	18	= ordentliche Aufwendungen (= Zeilen 11 bis 16)	78.393,93	84.300	81.300	81.300	81.400	81.400
	19	= Ergebnis der laufenden Verwaltungstätigkeit (= Zeilen 10 / 18)	-66.961,10	-72.600	-70.100	-70.300	-70.400	-70.400
46	20	+ Finanzerträge	0,00	0	0	0	0	0
55	21	- Zinsen und sonstige Finanzaufwendungen	0,00	0	0	0	0	0
	22	= Finanzergebnis (= Zeilen 20 und 21)	0,00	0	0	0	0	0
	23	= ordentliches Ergebnis (= Zeilen 19 und 22)	-66.961,10	-72.600	-70.100	-70.300	-70.400	-70.400
49	24	+ außerordentliche Erträge	0,00	0	0	0	0	0
59	25	- außerordentliche Aufwendungen	0,00	0	0	0	0	0
	26	= außerordentliches Ergebnis (= Zeilen 24 und 25)	0,00	0	0	0	0	0

Gemeinde: 01 Gemeinde Flintbek

Hauptproduktbereich	5	Gestaltung und Umwelt
Produktbereich	54	Verkehrsflächen und -anlagen, ÖPVN
Produktgruppe	541	Gemeindestraßen
Produkt	54102	Straßenbeleuchtung

Ertrags- und Aufwandsarten			Ergebnis des Vorjahres	Ansatz des Vorjahres	Ansatz des Haushaltsjahres	Planung Haushaltsjahr + 1	Planung Haushaltsjahr + 2	Planung Haushaltsjahr + 3
			2019	2020	2021	2022	2023	2024
			in EUR	in EUR	in EUR	in EUR	in EUR	in EUR
1	2	3	4	5	6	7	8	9
	27	= Ergebnis vor Berücksichtigung der internen Leistungsbeziehungen (= Zeilen 23 und 26)	-66.961,10	-72.600	-70.100	-70.300	-70.400	-70.400
48	28	+ Erträge aus internen Leistungsbeziehungen	0,00	0	0	0	0	0
58	29	- Aufwendungen aus internen Leistungsbeziehungen	5.663,88	5.000	5.000	5.000	5.000	5.000
		<i>5811000 Aufwendungen aus internen Leistungsbeziehungen</i>	<i>5.663,88</i>	<i>5.000</i>	<i>5.000</i>	<i>5.000</i>	<i>5.000</i>	<i>5.000</i>
	30	= Ergebnis (= Zeilen 27, 28, 29)	-72.624,98	-77.600	-75.100	-75.300	-75.400	-75.400

Gemeinde: 01 Gemeinde Flintbek

Hauptproduktbereich	5	Gestaltung und Umwelt
Produktbereich	54	Verkehrsflächen und -anlagen, ÖPVN
Produktgruppe	545	Straßenreinigung
Produkt	54501	Straßenreinigung

Ertrags- und Aufwandsarten			Ergebnis des Vorjahres	Ansatz des Vorjahres	Ansatz des Haushaltsjahres	Planung Haushaltsjahr + 1	Planung Haushaltsjahr + 2	Planung Haushaltsjahr + 3
			2019	2020	2021	2022	2023	2024
			in EUR	in EUR	in EUR	in EUR	in EUR	in EUR
1	2	3	4	5	6	7	8	9
40	1	Steuern und ähnliche Abgaben	0,00	0	0	0	0	0
41	2	+ Zuwendungen und allgemeine Umlagen	0,00	0	0	0	0	0
42	3	+ sonstige Transfererträge	0,00	0	0	0	0	0
43	4	+ öffentlich-rechtliche Leistungsentgelte	0,00	0	0	0	0	0
441	5	+ privatrechtliche Leistungsentgelte	0,00	0	0	0	0	0
442								
446								
448	6	+ Kostenerstattungen und Kostenumlagen	0,00	0	0	0	0	0
45	7	+ sonstige ordentliche Erträge	0,00	0	0	0	0	0
471	8	+ aktivierte Eigenleistungen	0,00	0	0	0	0	0
472	9	+/- Bestandsveränderungen	0,00	0	0	0	0	0
	10	= ordentliche Erträge	0,00	0	0	0	0	0
50	11	Personalaufwendungen	0,00	0	0	0	0	0
51	12	+ Versorgungsaufwendungen	0,00	0	0	0	0	0
52	13	+ Aufwendungen für Sach- und Dienstleistungen	0,00	0	0	0	0	0
57	14	+ bilanzielle Abschreibungen	0,00	0	0	0	0	0
53	15	+ Transferaufwendungen	0,00	0	0	0	0	0
54	16	+ sonstige ordentliche Aufwendungen	0,00	0	0	0	0	0
	17	davon Verfügungsmittel	0,00	0	0	0	0	0
	18	= ordentliche Aufwendungen (= Zeilen 11 bis 16)	0,00	0	0	0	0	0
	19	= Ergebnis der laufenden Verwaltungstätigkeit (= Zeilen 10 / 18)	0,00	0	0	0	0	0
46	20	+ Finanzerträge	0,00	0	0	0	0	0
55	21	- Zinsen und sonstige Finanzaufwendungen	0,00	0	0	0	0	0
	22	= Finanzergebnis (= Zeilen 20 und 21)	0,00	0	0	0	0	0
	23	= ordentliches Ergebnis (= Zeilen 19 und 22)	0,00	0	0	0	0	0
49	24	+ außerordentliche Erträge	0,00	0	0	0	0	0
59	25	- außerordentliche Aufwendungen	0,00	0	0	0	0	0
	26	= außerordentliches Ergebnis (= Zeilen 24 und 25)	0,00	0	0	0	0	0
	27	= Ergebnis vor Berücksichtigung der internen Leistungsbeziehungen (= Zeilen 23 und 26)	0,00	0	0	0	0	0
48	28	+ Erträge aus internen Leistungsbeziehungen	0,00	0	0	0	0	0
58	29	- Aufwendungen aus internen Leistungsbeziehungen	55.813,77	60.000	60.000	60.000	60.000	60.000
		<i>5811000 Aufwendungen aus internen Leistungsbeziehungen</i>	<i>55.813,77</i>	<i>60.000</i>	<i>60.000</i>	<i>60.000</i>	<i>60.000</i>	<i>60.000</i>
	30	= Ergebnis (= Zeilen 27, 28, 29)	-55.813,77	-60.000	-60.000	-60.000	-60.000	-60.000

Gemeinde: 01 Gemeinde Flintbek

Hauptproduktbereich	5	Gestaltung und Umwelt
Produktbereich	55	Natur- und Landschaftspflege
Produktgruppe	551	Öffentliches Grün/Landschaftsbau
Produkt	55101	Öffentliche Grünanlagen

Ertrags- und Aufwandsarten			Ergebnis des Vorjahres	Ansatz des Vorjahres	Ansatz des Haushaltsjahres	Planung Haushaltsjahr + 1	Planung Haushaltsjahr + 2	Planung Haushaltsjahr + 3
			2019	2020	2021	2022	2023	2024
			in EUR	in EUR	in EUR	in EUR	in EUR	in EUR
1	2	3	4	5	6	7	8	9
40	1	Steuern und ähnliche Abgaben	0,00	0	0	0	0	0
41	2	+ Zuwendungen und allgemeine Umlagen 4147000 Zuweisungen und Zuschüsse für lfd. Zwecke private Unternehmen	1.861,25 1.861,25	0 0	0 0	0 0	0 0	0 0
42	3	+ sonstige Transfererträge	0,00	0	0	0	0	0
43	4	+ öffentlich-rechtliche Leistungsentgelte	0,00	0	0	0	0	0
441 442 446	5	+ privatrechtliche Leistungsentgelte	0,00	0	0	0	0	0
448	6	+ Kostenerstattungen und Kostenumlagen	0,00	0	0	0	0	0
45	7	+ sonstige ordentliche Erträge 4541000 Erträge aus der Veräußerung von Grundstücken und Gebäuden	329.333,99 329.333,99	0 0	0 0	0 0	0 0	0 0
471	8	+ aktivierte Eigenleistungen	0,00	0	0	0	0	0
472	9	+/- Bestandsveränderungen	0,00	0	0	0	0	0
	10	= ordentliche Erträge	331.195,24	0	0	0	0	0
50	11	Personalaufwendungen 5012000 Arbeitnehmerinnen und Arbeitnehmer 5022000 Beiträge zu Versorgungskassen Arbeitnehmer/-inn 5032000 Beiträge zur gesetzlichen Sozialversicherung für Arbeitnehmer/-innen 5041000 Beihilfen und Unterstützungsleistungen und dgl. für Beschäftigte	35.663,32 27.850,94 1.933,95 5.708,06 170,37	29.000 22.500 1.500 4.800 200	21.900 17.000 1.100 3.600 200	22.300 17.300 1.100 3.700 200	22.500 17.500 1.100 3.700 200	22.900 17.800 1.100 3.800 200
51	12	+ Versorgungsaufwendungen	0,00	0	0	0	0	0
52	13	+ Aufwendungen für Sach- und Dienstleistungen 5221000 Unterhaltung des sonstigen unbeweglichen Vermögens) Grünflächenpflege 51.000 €, Hundekotentsorgungsbeutel 2.000 €, Aufputzen von Knicks 11.000 €, Baumpflege 27.500 € 5271000 Besondere Verwaltungs- und Betriebsaufwendung 5291000 Aufwendungen für sonstige Dienstleistungen	83.256,44 83.055,43 77,26 123,75	72.000 72.000 0 0	91.500 91.500 0 0	91.500 91.500 0 0	91.500 91.500 0 0	91.500 91.500 0 0
57	14	+ bilanzielle Abschreibungen 5711030 Abschreibungen auf bebaute Grundstücke und grundstücksgleiche Rechte	449,88 449,88	500 500	500 500	500 500	500 500	500 500
53	15	+ Transferaufwendungen 5318000 Zuweisungen und Zuschüsse für lfd. Zwecke übrige Bereiche) Jährlicher Zuschuss an den Kultur- und Verschönerungsverein 1.800 € (Beschluss BJKS vom 21.10.2020)	400,00 400,00	600 600	1.800 1.800	600 600	600 600	600 600
54	16	+ sonstige ordentliche Aufwendungen 5471000 Wertveränderung bei Sachanlagen	4.025,80 4.025,80	0 0	0 0	0 0	0 0	0 0
	17	davon Verfügungsmittel	0,00	0	0	0	0	0
	18	= ordentliche Aufwendungen (= Zeilen 11 bis 16)	123.795,44	102.100	115.700	114.900	115.100	115.500
	19	= Ergebnis der laufenden Verwaltungstätigkeit (= Zeilen 10 / 18)	207.399,80	-102.100	-115.700	-114.900	-115.100	-115.500
46	20	+ Finanzerträge	0,00	0	0	0	0	0

Gemeinde: 01 Gemeinde Flintbek

Hauptproduktbereich	5	Gestaltung und Umwelt
Produktbereich	55	Natur- und Landschaftspflege
Produktgruppe	551	Öffentliches Grün/Landschaftsbau
Produkt	55101	Öffentliche Grünanlagen

Ertrags- und Aufwandsarten			Ergebnis des Vorjahres	Ansatz des Vorjahres	Ansatz des Haushaltsjahres	Planung Haushaltsjahr + 1	Planung Haushaltsjahr + 2	Planung Haushaltsjahr + 3
			2019	2020	2021	2022	2023	2024
			in EUR	in EUR	in EUR	in EUR	in EUR	in EUR
1	2	3	4	5	6	7	8	9
55	21	- Zinsen und sonstige Finanzaufwendungen	0,00	0	0	0	0	0
	22	= Finanzergebnis (= Zeilen 20 und 21)	0,00	0	0	0	0	0
	23	= ordentliches Ergebnis (= Zeilen 19 und 22)	207.399,80	-102.100	-115.700	-114.900	-115.100	-115.500
49	24	+ außerordentliche Erträge	0,00	0	0	0	0	0
59	25	- außerordentliche Aufwendungen	0,00	0	0	0	0	0
	26	= außerordentliches Ergebnis (= Zeilen 24 und 25)	0,00	0	0	0	0	0
	27	= Ergebnis vor Berücksichtigung der internen Leistungsbeziehungen (= Zeilen 23 und 26)	207.399,80	-102.100	-115.700	-114.900	-115.100	-115.500
48	28	+ Erträge aus internen Leistungsbeziehungen	0,00	0	0	0	0	0
58	29	- Aufwendungen aus internen Leistungsbeziehungen	129.541,95	110.000	110.000	110.000	110.000	110.000
		<i>5811000 Aufwendungen aus internen Leistungsbeziehungen</i>	<i>129.541,95</i>	<i>110.000</i>	<i>110.000</i>	<i>110.000</i>	<i>110.000</i>	<i>110.000</i>
	30	= Ergebnis (= Zeilen 27, 28, 29)	77.857,85	-212.100	-225.700	-224.900	-225.100	-225.500

Gemeinde: 01 Gemeinde Flintbek

Hauptproduktbereich	5	Gestaltung und Umwelt
Produktbereich	55	Natur- und Landschaftspflege
Produktgruppe	551	Öffentliches Grün/Landschaftsbau
Produkt	55102	Spielplätze

Ertrags- und Aufwandsarten			Ergebnis des Vorjahres	Ansatz des Vorjahres	Ansatz des Haushaltsjahres	Planung Haushaltsjahr + 1	Planung Haushaltsjahr + 2	Planung Haushaltsjahr + 3
			2019 in EUR	2020 in EUR	2021 in EUR	2022 in EUR	2023 in EUR	2024 in EUR
1	2	3	4	5	6	7	8	9
40	1	Steuern und ähnliche Abgaben	0,00	0	0	0	0	0
41	2	+ Zuwendungen und allgemeine Umlagen	0,00	0	0	0	0	0
42	3	+ sonstige Transfererträge	0,00	0	0	0	0	0
43	4	+ öffentlich-rechtliche Leistungsentgelte	0,00	0	0	0	0	0
441	5	+ privatrechtliche Leistungsentgelte	0,00	0	0	0	0	0
442								
446								
448	6	+ Kostenerstattungen und Kostenumlagen	0,00	0	0	0	0	0
45	7	+ sonstige ordentliche Erträge	40.156,06	0	0	0	0	0
		4541000 Erträge aus der Veräußerung von Grundstücken und Gebäuden	40.156,06	0	0	0	0	0
471	8	+ aktivierte Eigenleistungen	0,00	0	0	0	0	0
472	9	+/- Bestandsveränderungen	0,00	0	0	0	0	0
	10	= ordentliche Erträge	40.156,06	0	0	0	0	0
50	11	Personalaufwendungen	12.165,36	0	0	100	100	100
		5012000 Arbeitnehmerinnen und Arbeitnehmer	9.522,67	0	0	0	0	0
		5022000 Beiträge zu Versorgungskassen Arbeitnehmer/-inn	652,69	0	0	0	0	0
		5032000 Beiträge zur gesetzlichen Sozialversicherung für Arbeitnehmer/-innen	1.944,58	0	0	0	0	0
		5041000 Beihilfen und Unterstützungsleistungen und dgl. für Beschäftigte	45,42	0	0	100	100	100
51	12	+ Versorgungsaufwendungen	0,00	0	0	0	0	0
52	13	+ Aufwendungen für Sach- und Dienstleistungen	2.808,99	10.100	11.100	10.100	10.100	10.100
		5221000 Unterhaltung des sonstigen unbeweglichen Vermögens	2.423,43	10.100	11.100	10.100	10.100	10.100
		*)1 Lfd. Unterhaltung 3.500 €, Reinigung Sandflächen 6.600 €, Montage Rutsche Wasserwerk 1.000 €						
		5241000 Bewirtschaftung der Grundstücke, baulichen Anlagen usw..	385,56	0	0	0	0	0
57	14	+ bilanzielle Abschreibungen	6.850,96	5.700	5.700	4.100	2.700	2.700
		5711030 Abschreibungen auf bebaute Grundstücke und grundstücksgleiche Rechte	220,86	300	300	300	300	300
		5711070 Abschreibungen auf Maschinen und technische Anlagen, Fahrzeuge	2.384,23	1.300	1.300	1.000	800	800
		5711080 Abschreibungen auf Betriebs- und Geschäftsausstattung	4.245,87	4.100	4.100	2.800	1.600	1.600
53	15	+ Transferaufwendungen	0,00	0	0	0	0	0
54	16	+ sonstige ordentliche Aufwendungen	2,00	0	0	0	0	0
		5471000 Wertveränderung bei Sachanlagen	2,00	0	0	0	0	0
	17	davon Verfügungsmittel	0,00	0	0	0	0	0
	18	= ordentliche Aufwendungen (= Zeilen 11 bis 16)	21.827,31	15.800	16.800	14.300	12.900	12.900
	19	= Ergebnis der laufenden Verwaltungstätigkeit (= Zeilen 10 / 18)	18.328,75	-15.800	-16.800	-14.300	-12.900	-12.900
46	20	+ Finanzerträge	0,00	0	0	0	0	0
55	21	- Zinsen und sonstige Finanzaufwendungen	0,00	0	0	0	0	0
	22	= Finanzergebnis (= Zeilen 20 und 21)	0,00	0	0	0	0	0
	23	= ordentliches Ergebnis (= Zeilen 19 und 22)	18.328,75	-15.800	-16.800	-14.300	-12.900	-12.900
49	24	+ außerordentliche Erträge	0,00	0	0	0	0	0

Gemeinde: 01 Gemeinde Flintbek

Hauptproduktbereich	5	Gestaltung und Umwelt
Produktbereich	55	Natur- und Landschaftspflege
Produktgruppe	551	Öffentliches Grün/Landschaftsbau
Produkt	55102	Spielplätze

Ertrags- und Aufwandsarten			Ergebnis des Vorjahres	Ansatz des Vorjahres	Ansatz des Haushaltsjahres	Planung Haushaltsjahr + 1	Planung Haushaltsjahr + 2	Planung Haushaltsjahr + 3
			2019 in EUR	2020 in EUR	2021 in EUR	2022 in EUR	2023 in EUR	2024 in EUR
1	2	3	4	5	6	7	8	9
59	25	- außerordentliche Aufwendungen	0,00	0	0	0	0	0
	26	= außerordentliches Ergebnis (= Zeilen 24 und 25)	0,00	0	0	0	0	0
	27	= Ergebnis vor Berücksichtigung der internen Leistungsbeziehungen (= Zeilen 23 und 26)	18.328,75	-15.800	-16.800	-14.300	-12.900	-12.900
48	28	+ Erträge aus internen Leistungsbeziehungen	0,00	0	0	0	0	0
58	29	- Aufwendungen aus internen Leistungsbeziehungen	19.795,77	20.000	20.000	20.000	20.000	20.000
		<i>5811000 Aufwendungen aus internen Leistungsbeziehungen</i>	<i>19.795,77</i>	<i>20.000</i>	<i>20.000</i>	<i>20.000</i>	<i>20.000</i>	<i>20.000</i>
	30	= Ergebnis (= Zeilen 27, 28, 29)	-1.467,02	-35.800	-36.800	-34.300	-32.900	-32.900

Gemeinde: 01 Gemeinde Flintbek

Hauptproduktbereich	5	Gestaltung und Umwelt
Produktbereich	55	Natur- und Landschaftspflege
Produktgruppe	552	Öffentliche Gewässer/Wasserbauliche Anlagen
Produkt	55201	Wasser- und Bodenverbände

Ertrags- und Aufwandsarten			Ergebnis des Vorjahres	Ansatz des Vorjahres	Ansatz des Haushaltsjahres	Planung Haushaltsjahr + 1	Planung Haushaltsjahr + 2	Planung Haushaltsjahr + 3
			2019	2020	2021	2022	2023	2024
			in EUR	in EUR	in EUR	in EUR	in EUR	in EUR
1	2	3	4	5	6	7	8	9
40	1	Steuern und ähnliche Abgaben	0,00	0	0	0	0	0
41	2	+ Zuwendungen und allgemeine Umlagen	0,00	0	0	0	0	0
42	3	+ sonstige Transfererträge	0,00	0	0	0	0	0
43	4	+ öffentlich-rechtliche Leistungsentgelte	0,00	0	0	0	0	0
441	5	+ privatrechtliche Leistungsentgelte	3.000,00	3.000	3.000	3.000	3.000	3.000
442								
446		4462000 Sonstige privatrechtliche Leistungsentgelte 1	3.000,00	3.000	3.000	3.000	3.000	3.000
448	6	+ Kostenerstattungen und Kostenumlagen	0,00	0	0	0	0	0
45	7	+ sonstige ordentliche Erträge	17.653,20	0	0	0	0	0
		4541000 Erträge aus der Veräußerung von Grundstücken und Gebäuden	17.653,20	0	0	0	0	0
471	8	+ aktivierte Eigenleistungen	0,00	0	0	0	0	0
472	9	+/- Bestandsveränderungen	0,00	0	0	0	0	0
	10	= ordentliche Erträge	20.653,20	3.000	3.000	3.000	3.000	3.000
50	11	Personalaufwendungen	5.620,08	4.200	1.500	1.500	1.500	1.600
		5012000 Arbeitnehmerinnen und Arbeitnehmer	4.395,94	3.200	1.200	1.200	1.200	1.300
		5022000 Beiträge zu Versorgungskassen Arbeitnehmer/-inn	312,80	200	0	0	0	0
		5032000 Beiträge zur gesetzlichen Sozialversicherung für Arbeitnehmer/-innen	892,58	700	200	200	200	200
		5041000 Beihilfen und Unterstützungsleistungen und dgl. für Beschäftigte	18,76	100	100	100	100	100
51	12	+ Versorgungsaufwendungen	0,00	0	0	0	0	0
52	13	+ Aufwendungen für Sach- und Dienstleistungen	0,00	0	0	0	0	0
57	14	+ bilanzielle Abschreibungen	0,00	0	0	0	0	0
53	15	+ Transferaufwendungen	9.335,67	10.000	10.000	10.000	10.000	10.000
		5313000 Zuweisungen und Zuschüsse für lfd. Zwecke Zweckverbände *) Umlagen an Wasser- u. Bodenverbände	9.335,67	10.000	10.000	10.000	10.000	10.000
54	16	+ sonstige ordentliche Aufwendungen	0,00	0	0	0	0	0
	17	davon Verfügungsmittel	0,00	0	0	0	0	0
	18	= ordentliche Aufwendungen (= Zeilen 11 bis 16)	14.955,75	14.200	11.500	11.500	11.500	11.600
	19	= Ergebnis der laufenden Verwaltungstätigkeit (= Zeilen 10 / 18)	5.697,45	-11.200	-8.500	-8.500	-8.500	-8.600
46	20	+ Finanzerträge	0,00	0	0	0	0	0
55	21	- Zinsen und sonstige Finanzaufwendungen	0,00	0	0	0	0	0
	22	= Finanzergebnis (= Zeilen 20 und 21)	0,00	0	0	0	0	0
	23	= ordentliches Ergebnis (= Zeilen 19 und 22)	5.697,45	-11.200	-8.500	-8.500	-8.500	-8.600
49	24	+ außerordentliche Erträge	0,00	0	0	0	0	0
59	25	- außerordentliche Aufwendungen	0,00	0	0	0	0	0
	26	= außerordentliches Ergebnis (= Zeilen 24 und 25)	0,00	0	0	0	0	0
	27	= Ergebnis vor Berücksichtigung der internen Leistungsbeziehungen (= Zeilen 23 und 26)	5.697,45	-11.200	-8.500	-8.500	-8.500	-8.600
48	28	+ Erträge aus internen Leistungsbeziehungen	0,00	0	0	0	0	0
58	29	- Aufwendungen aus internen Leistungsbeziehungen	0,00	0	0	0	0	0
	30	= Ergebnis (= Zeilen 27, 28, 29)	5.697,45	-11.200	-8.500	-8.500	-8.500	-8.600

Gemeinde: 01 Gemeinde Flintbek

Hauptproduktbereich	5	Gestaltung und Umwelt
Produktbereich	55	Natur- und Landschaftspflege
Produktgruppe	554	Naturschutz und Landschaftspflege
Produkt	55401	Naturschutz und Landschaftspflege

Ertrags- und Aufwandsarten			Ergebnis des Vorjahres	Ansatz des Vorjahres	Ansatz des Haushaltsjahres	Planung Haushaltsjahr + 1	Planung Haushaltsjahr + 2	Planung Haushaltsjahr + 3
			2019	2020	2021	2022	2023	2024
			in EUR	in EUR	in EUR	in EUR	in EUR	in EUR
1	2	3	4	5	6	7	8	9
40	1	Steuern und ähnliche Abgaben	0,00	0	0	0	0	0
41	2	+ Zuwendungen und allgemeine Umlagen	0,00	0	500	500	500	500
		<i>4162000 Erträge aus der Auflösung von Sonderposten aus Zuweisungen</i>	<i>0,00</i>	<i>0</i>	<i>500</i>	<i>500</i>	<i>500</i>	<i>500</i>
42	3	+ sonstige Transfererträge	0,00	0	0	0	0	0
43	4	+ öffentlich-rechtliche Leistungsentgelte	0,00	0	0	0	0	0
441 442 446	5	+ privatrechtliche Leistungsentgelte	0,00	0	0	0	0	0
448	6	+ Kostenerstattungen und Kostenumlagen	0,00	0	0	0	0	0
45	7	+ sonstige ordentliche Erträge	0,00	0	0	0	0	0
471	8	+ aktivierte Eigenleistungen	0,00	0	0	0	0	0
472	9	+/- Bestandsveränderungen	0,00	0	0	0	0	0
	10	= ordentliche Erträge	0,00	0	500	500	500	500
50	11	Personalaufwendungen	0,00	20.500	21.900	22.300	22.500	22.900
		<i>5012000 Arbeitnehmerinnen und Arbeitnehmer</i>	<i>0,00</i>	<i>15.800</i>	<i>17.000</i>	<i>17.300</i>	<i>17.500</i>	<i>17.800</i>
		<i>5022000 Beiträge zu Versorgungskassen Arbeitnehmer/-inn</i>	<i>0,00</i>	<i>1.100</i>	<i>1.100</i>	<i>1.100</i>	<i>1.100</i>	<i>1.100</i>
		<i>5032000 Beiträge zur gesetzlichen Sozialversicherung für Arbeitnehmer/-innen</i>	<i>0,00</i>	<i>3.400</i>	<i>3.600</i>	<i>3.700</i>	<i>3.700</i>	<i>3.800</i>
		<i>5041000 Beihilfen und Unterstützungsleistungen und dgl. für Beschäftigte</i>	<i>0,00</i>	<i>200</i>	<i>200</i>	<i>200</i>	<i>200</i>	<i>200</i>
51	12	+ Versorgungsaufwendungen	0,00	0	0	0	0	0
52	13	+ Aufwendungen für Sach- und Dienstleistungen	0,00	0	0	0	0	0
57	14	+ bilanzielle Abschreibungen	183,36	0	600	600	600	600
		<i>5711080 Abschreibungen auf Betriebs- und Geschäftsausstattung</i>	<i>183,36</i>	<i>0</i>	<i>600</i>	<i>600</i>	<i>600</i>	<i>600</i>
53	15	+ Transferaufwendungen	0,00	0	0	0	0	0
54	16	+ sonstige ordentliche Aufwendungen	907,73	4.000	4.000	4.000	4.000	4.000
		<i>5431000 Geschäftsaufwendungen</i>	<i>907,73</i>	<i>4.000</i>	<i>4.000</i>	<i>4.000</i>	<i>4.000</i>	<i>4.000</i>
		<i>Maßnahmen zum Natur- und Artenschutz (Nistmöglichkeiten, Blühwiesen etc.) UmwWA vom 02.11.2017</i>						
	17	davon Verfügungsmittel	0,00	0	0	0	0	0
	18	= ordentliche Aufwendungen (= Zeilen 11 bis 16)	1.091,09	24.500	26.500	26.900	27.100	27.500
	19	= Ergebnis der laufenden Verwaltungstätigkeit (= Zeilen 10 / 18)	-1.091,09	-24.500	-26.000	-26.400	-26.600	-27.000
46	20	+ Finanzerträge	0,00	0	0	0	0	0
55	21	- Zinsen und sonstige Finanzaufwendungen	0,00	0	0	0	0	0
	22	= Finanzergebnis (= Zeilen 20 und 21)	0,00	0	0	0	0	0
	23	= ordentliches Ergebnis (= Zeilen 19 und 22)	-1.091,09	-24.500	-26.000	-26.400	-26.600	-27.000
49	24	+ außerordentliche Erträge	0,00	0	0	0	0	0
59	25	- außerordentliche Aufwendungen	0,00	0	0	0	0	0
	26	= außerordentliches Ergebnis (= Zeilen 24 und 25)	0,00	0	0	0	0	0
	27	= Ergebnis vor Berücksichtigung der internen Leistungsbeziehungen (= Zeilen 23 und 26)	-1.091,09	-24.500	-26.000	-26.400	-26.600	-27.000
48	28	+ Erträge aus internen Leistungsbeziehungen	0,00	0	0	0	0	0
58	29	- Aufwendungen aus internen Leistungsbeziehungen	0,00	0	0	0	0	0

Gemeinde: 01 Gemeinde Flintbek

Hauptproduktbereich	5	Gestaltung und Umwelt
Produktbereich	55	Natur- und Landschaftspflege
Produktgruppe	554	Naturschutz und Landschaftspflege
Produkt	55401	Naturschutz und Landschaftspflege

Ertrags- und Aufwandsarten			Ergebnis des Vorjahres	Ansatz des Vorjahres	Ansatz des Haushaltsjahres	Planung Haushaltsjahr + 1	Planung Haushaltsjahr + 2	Planung Haushaltsjahr + 3
			2019	2020	2021	2022	2023	2024
1	2	3	in EUR	in EUR	in EUR	in EUR	in EUR	in EUR
4	5	6	7	8	9			
	30	= Ergebnis (= Zeilen 27, 28, 29)	-1.091,09	-24.500	-26.000	-26.400	-26.600	-27.000

Gemeinde: 01 Gemeinde Flintbek

Hauptproduktbereich	5	Gestaltung und Umwelt
Produktbereich	57	Wirtschaft und Tourismus
Produktgruppe	571	Wirtschaftsförderung
Produkt	57101	Wirtschaftsförderung

Ertrags- und Aufwandsarten			Ergebnis des Vorjahres	Ansatz des Vorjahres	Ansatz des Haushaltsjahres	Planung Haushaltsjahr + 1	Planung Haushaltsjahr + 2	Planung Haushaltsjahr + 3
			2019	2020	2021	2022	2023	2024
			in EUR	in EUR	in EUR	in EUR	in EUR	in EUR
1	2	3	4	5	6	7	8	9
40	1	Steuern und ähnliche Abgaben	0,00	0	0	0	0	0
41	2	+ Zuwendungen und allgemeine Umlagen	0,00	0	0	0	0	0
42	3	+ sonstige Transfererträge	0,00	0	0	0	0	0
43	4	+ öffentlich-rechtliche Leistungsentgelte	0,00	0	0	0	0	0
441	5	+ privatrechtliche Leistungsentgelte	843,00	1.000	800	800	800	800
442		4411000 Mieten und Pachten	843,00	1.000	800	800	800	800
446		*) Pachten, Plakatwerbung						
448	6	+ Kostenerstattungen und Kostenumlagen	0,00	0	0	0	0	0
45	7	+ sonstige ordentliche Erträge	0,00	0	0	0	0	0
471	8	+ aktivierte Eigenleistungen	0,00	0	0	0	0	0
472	9	+/- Bestandsveränderungen	0,00	0	0	0	0	0
	10	= ordentliche Erträge	843,00	1.000	800	800	800	800
50	11	Personalaufwendungen	1.008,39	1.000	800	800	800	800
		5011000 Beamtinnen und Beamte	626,20	600	600	600	600	600
		5021000 Beiträge zu Versorgungskassen für Beamte/Beamtinnen	382,19	400	200	200	200	200
51	12	+ Versorgungsaufwendungen	0,00	0	0	0	0	0
52	13	+ Aufwendungen für Sach- und Dienstleistungen	0,00	0	0	0	0	0
57	14	+ bilanzielle Abschreibungen	0,00	0	0	0	0	0
53	15	+ Transferaufwendungen	0,00	0	0	0	0	0
54	16	+ sonstige ordentliche Aufwendungen	0,00	0	0	0	0	0
	17	davon Verfügungsmittel	0,00	0	0	0	0	0
	18	= ordentliche Aufwendungen (= Zeilen 11 bis 16)	1.008,39	1.000	800	800	800	800
	19	= Ergebnis der laufenden Verwaltungstätigkeit (= Zeilen 10 / 18)	-165,39	0	0	0	0	0
46	20	+ Finanzerträge	0,00	0	0	0	0	0
55	21	- Zinsen und sonstige Finanzaufwendungen	0,00	0	0	0	0	0
	22	= Finanzergebnis (= Zeilen 20 und 21)	0,00	0	0	0	0	0
	23	= ordentliches Ergebnis (= Zeilen 19 und 22)	-165,39	0	0	0	0	0
49	24	+ außerordentliche Erträge	0,00	0	0	0	0	0
59	25	- außerordentliche Aufwendungen	0,00	0	0	0	0	0
	26	= außerordentliches Ergebnis (= Zeilen 24 und 25)	0,00	0	0	0	0	0
	27	= Ergebnis vor Berücksichtigung der internen Leistungsbeziehungen (= Zeilen 23 und 26)	-165,39	0	0	0	0	0
48	28	+ Erträge aus internen Leistungsbeziehungen	0,00	0	0	0	0	0
58	29	- Aufwendungen aus internen Leistungsbeziehungen	0,00	0	0	0	0	0
	30	= Ergebnis (= Zeilen 27, 28, 29)	-165,39	0	0	0	0	0

Gemeinde: 01 Gemeinde Flintbek

Hauptproduktbereich	5	Gestaltung und Umwelt
Produktbereich	57	Wirtschaft und Tourismus
Produktgruppe	573	Allgemeine Einrichtungen und Unternehmen
Produkt	57301	Allgemeine Einrichtungen und Unternehmen Bürger- und Sportzentrum

Ertrags- und Aufwandsarten			Ergebnis des Vorjahres	Ansatz des Vorjahres	Ansatz des Haushaltsjahres	Planung Haushaltsjahr + 1	Planung Haushaltsjahr + 2	Planung Haushaltsjahr + 3
			2019	2020	2021	2022	2023	2024
			in EUR	in EUR	in EUR	in EUR	in EUR	in EUR
1	2	3	4	5	6	7	8	9
40	1	Steuern und ähnliche Abgaben	0,00	0	0	0	0	0
41	2	+ Zuwendungen und allgemeine Umlagen	5.882,76	4.900	4.900	5.100	5.100	5.100
		4161000 Erträge aus der Auflösung von Sonderposten aus Zuschüssen	5.882,76	4.900	4.900	0	0	0
		4162000 Erträge aus der Auflösung von Sonderposten aus Zuweisungen	0,00	0	0	5.100	5.100	5.100
42	3	+ sonstige Transfererträge	0,00	0	0	0	0	0
43	4	+ öffentlich-rechtliche Leistungsentgelte	0,00	0	0	0	0	0
441 442 446	5	+ privatrechtliche Leistungsentgelte	5.285,20	2.700	2.700	2.700	2.700	2.700
		4411000 Mieten und Pachten *) Miete Funkübertragungsstelle 2.750 €.	2.750,00	2.700	2.700	2.700	2.700	2.700
		4462000 Sonstige privatrechtliche Leistungsentgelte 1 *) Abrechnung Nebenkosten Sportkegler, Tennisverein.	2.535,20	0	0	0	0	0
448	6	+ Kostenerstattungen und Kostenumlagen	0,00	0	0	0	0	0
45	7	+ sonstige ordentliche Erträge	0,00	0	0	0	0	0
471	8	+ aktivierte Eigenleistungen	0,00	0	0	0	0	0
472	9	+/- Bestandsveränderungen	0,00	0	0	0	0	0
	10	= ordentliche Erträge	11.167,96	7.600	7.600	7.800	7.800	7.800
50	11	Personalaufwendungen	76.628,78	28.800	18.500	18.600	18.900	19.100
		5012000 Arbeitnehmerinnen und Arbeitnehmer	60.001,87	22.500	14.400	14.600	14.800	15.000
		5022000 Beiträge zu Versorgungskassen Arbeitnehmer/-inn	4.108,03	1.500	1.000	1.000	1.000	1.000
		5032000 Beiträge zur gesetzlichen Sozialversicherung für Arbeitnehmer/-innen	12.267,82	4.600	2.900	2.900	3.000	3.000
		5041000 Beihilfen und Unterstützungsleistungen und dgl. für Beschäftigte	251,06	200	200	100	100	100
51	12	+ Versorgungsaufwendungen	0,00	0	0	0	0	0
52	13	+ Aufwendungen für Sach- und Dienstleistungen	21.752,40	18.000	19.400	19.400	19.400	19.400
		5211000 Unterhaltung der Grundstücke und baulichen Anla	139,22	3.000	1.000	1.000	1.000	1.000
		5241000 Bewirtschaftung der Grundstücke, baulichen Anlagen usw.. *) Kosten der Container	6.626,29	4.000	3.400	3.400	3.400	3.400
		5241100 Bewirtschaftung d. Grundst., Energie, Strom, Gas, Wasser *) Kosten der Container.	14.687,49	11.000	15.000	15.000	15.000	15.000
		5271000 Besondere Verwaltungs- und Betriebsaufwendung	299,40	0	0	0	0	0
57	14	+ bilanzielle Abschreibungen	42.039,81	35.300	35.300	600	600	600
		5711030 Abschreibungen auf bebaute Grundstücke und grundstücksgleiche Rechte	41.081,17	34.300	34.300	0	0	0
		5711070 Abschreibungen auf Maschinen und technische Anlagen, Fahrzeuge	583,50	600	600	600	600	600
		5711080 Abschreibungen auf Betriebs- und Geschäftsausstattung	375,14	400	400	0	0	0
53	15	+ Transferaufwendungen	0,00	0	0	0	0	0
54	16	+ sonstige ordentliche Aufwendungen	8,99	0	0	0	0	0

Gemeinde: 01 Gemeinde Flintbek

Hauptproduktbereich	5	Gestaltung und Umwelt
Produktbereich	57	Wirtschaft und Tourismus
Produktgruppe	573	Allgemeine Einrichtungen und Unternehmen
Produkt	57301	Allgemeine Einrichtungen und Unternehmen Bürger- und Sportzentrum

Ertrags- und Aufwandsarten			Ergebnis des Vorjahres	Ansatz des Vorjahres	Ansatz des Haushaltsjahres	Planung Haushaltsjahr + 1	Planung Haushaltsjahr + 2	Planung Haushaltsjahr + 3
			2019 in EUR	2020 in EUR	2021 in EUR	2022 in EUR	2023 in EUR	2024 in EUR
1	2	3	4	5	6	7	8	9
		5431000 Geschäftsaufwendungen	8,99	0	0	0	0	0
	17	davon Verfügungsmittel	0,00	0	0	0	0	0
	18	= ordentliche Aufwendungen (= Zeilen 11 bis 16)	140.429,98	82.100	73.200	38.600	38.900	39.100
	19	= Ergebnis der laufenden Verwaltungstätigkeit (= Zeilen 10 / 18)	-129.262,02	-74.500	-65.600	-30.800	-31.100	-31.300
46	20	+ Finanzerträge	0,00	0	0	0	0	0
55	21	- Zinsen und sonstige Finanzaufwendungen	0,00	0	0	0	0	0
	22	= Finanzergebnis (= Zeilen 20 und 21)	0,00	0	0	0	0	0
	23	= ordentliches Ergebnis (= Zeilen 19 und 22)	-129.262,02	-74.500	-65.600	-30.800	-31.100	-31.300
49	24	+ außerordentliche Erträge	0,00	0	0	0	0	0
59	25	- außerordentliche Aufwendungen	0,00	0	0	0	0	0
	26	= außerordentliches Ergebnis (= Zeilen 24 und 25)	0,00	0	0	0	0	0
	27	= Ergebnis vor Berücksichtigung der internen Leistungsbeziehungen (= Zeilen 23 und 26)	-129.262,02	-74.500	-65.600	-30.800	-31.100	-31.300
48	28	+ Erträge aus internen Leistungsbeziehungen	0,00	0	0	0	0	0
58	29	- Aufwendungen aus internen Leistungsbeziehungen	10.920,59	10.000	10.000	10.000	10.000	10.000
		5811000 Aufwendungen aus internen Leistungsbeziehungen	10.920,59	10.000	10.000	10.000	10.000	10.000
	30	= Ergebnis (= Zeilen 27, 28, 29)	-140.182,61	-84.500	-75.600	-40.800	-41.100	-41.300

Gemeinde: 01 Gemeinde Flintbek

Hauptproduktbereich	5	Gestaltung und Umwelt
Produktbereich	57	Wirtschaft und Tourismus
Produktgruppe	573	Allgemeine Einrichtungen und Unternehmen
Produkt	57302	Allgemeine Einrichtungen und Unternehmen Bauhof

Ertrags- und Aufwandsarten			Ergebnis des Vorjahres	Ansatz des Vorjahres	Ansatz des Haushaltsjahres	Planung Haushaltsjahr + 1	Planung Haushaltsjahr + 2	Planung Haushaltsjahr + 3
			2019	2020	2021	2022	2023	2024
			in EUR	in EUR	in EUR	in EUR	in EUR	in EUR
1	2	3	4	5	6	7	8	9
40	1	Steuern und ähnliche Abgaben	0,00	0	0	0	0	0
41	2	+ Zuwendungen und allgemeine Umlagen	0,00	0	0	0	0	0
42	3	+ sonstige Transfererträge	0,00	0	0	0	0	0
43	4	+ öffentlich-rechtliche Leistungsentgelte	0,00	0	0	0	0	0
441	5	+ privatrechtliche Leistungsentgelte	2.017,08	200	200	200	200	200
442		4421000 Erträge aus dem Verkauf von Vorräten	89,92	100	100	100	100	100
446		4462000 Sonstige privatrechtliche Leistungsentgelte 1	1.927,16	100	100	100	100	100
448	6	+ Kostenerstattungen und Kostenumlagen	2.990,14	1.000	1.000	1.000	1.000	1.000
		4482000 Erträge aus Kostenerstattungen, Kostenumlagen Gemeinden (GV)	2.990,14	1.000	1.000	1.000	1.000	1.000
		*) Erstattung Kosten Bauhof amtsangehörige Gemeinden						
45	7	+ sonstige ordentliche Erträge	5.885,97	0	0	0	0	0
		4542000 Erträge aus der Veräußerung von beweglichen Sachen des Anlagevermögens oberhalb der Wertgrenze i.H.v. 1.000 Euro	5.885,97	0	0	0	0	0
471	8	+ aktivierte Eigenleistungen	0,00	0	0	0	0	0
472	9	+/- Bestandsveränderungen	0,00	0	0	0	0	0
	10	= ordentliche Erträge	10.893,19	1.200	1.200	1.200	1.200	1.200
50	11	Personalaufwendungen	430.089,07	471.000	582.800	581.200	590.000	598.500
		5011000 Beamtinnen und Beamte	5.369,96	5.500	13.700	6.200	6.300	6.400
		5012000 Arbeitnehmerinnen und Arbeitnehmer	329.837,18	361.400	441.700	448.300	455.000	461.600
		5021000 Beiträge zu Versorgungskassen für Beamte/Beamtinnen	3.057,38	3.100	3.700	1.900	2.000	2.000
		5022000 Beiträge zu Versorgungskassen Arbeitnehmer/-inn	22.801,14	23.500	28.700	29.100	29.600	30.000
		5032000 Beiträge zur gesetzlichen Sozialversicherung für Arbeitnehmer/-innen	67.677,60	76.100	93.600	95.000	96.400	97.800
		5041000 Beihilfen und Unterstützungsleistungen und dgl. für Beschäftigte	1.345,81	1.400	1.400	700	700	700
51	12	+ Versorgungsaufwendungen	0,00	0	0	0	0	0
52	13	+ Aufwendungen für Sach- und Dienstleistungen	86.866,10	98.700	122.800	87.900	82.100	82.100
		5211000 Unterhaltung der Grundstücke und baulichen Anla	8.301,13	21.300	36.300	8.800	3.000	3.000
		*) lt. Liste baul. Unterhaltung;						
		5231000 Mieten und Pachten	1.039,25	1.100	1.100	1.100	1.100	1.100
		*) Mietwasserspender						
		5241000 Bewirtschaftung der Grundstücke, baulichen Anlagen usw.	13.574,92	10.500	12.000	11.000	11.000	11.000
		5241100 Bewirtschaftung d. Grundst., Energie, Strom, Gas, Wasser	7.273,22	5.000	9.000	9.000	9.000	9.000
		5251000 Haltung von Fahrzeugen	38.944,95	38.000	40.000	40.000	40.000	40.000
		*) Lfd. Unterhaltung und Reparaturen 34.000 €, Hausmeistercaddy 4.000 €, Deutz Schule 2.000 €						
		5261000 Dienst- und Schutzkleidung, persönliche Ausrüstungsgegenstände	3.111,64	4.000	5.000	5.000	5.000	5.000
		11 Personen x 400 € = 4.400 €, Schnitsschutzhose 300 €, Schnitsschutzhelm 100 €, Schnitsschutzschuhe 200 €						
		5262000 Aus- und Fortbildung, Umschulung	7.452,41	10.800	7.400	1.000	1.000	1.000
		Sachkunde Pflanzenschutz 150 €, AS Baum II 1.200 €, Vorarbeiter 2x 2.000 €, Radlader/Minibagger 1.600 €, Fortbildung Hausmeister 2.400 €						

Gemeinde: 01 Gemeinde Flintbek

Hauptproduktbereich	5	Gestaltung und Umwelt
Produktbereich	57	Wirtschaft und Tourismus
Produktgruppe	573	Allgemeine Einrichtungen und Unternehmen
Produkt	57302	Allgemeine Einrichtungen und Unternehmen Bauhof

Ertrags- und Aufwandsarten			Ergebnis des Vorjahres	Ansatz des Vorjahres	Ansatz des Haushaltsjahres	Planung Haushaltsjahr + 1	Planung Haushaltsjahr + 2	Planung Haushaltsjahr + 3
			2019	2020	2021	2022	2023	2024
			in EUR	in EUR	in EUR	in EUR	in EUR	in EUR
1	2	3	4	5	6	7	8	9
		5271000 Besondere Verwaltungs- und Betriebsaufwendung *) kl. Werkzeugbedarf usw., Reparaturen, Wartungen, Reinigungen,	7.168,58	8.000	12.000	12.000	12.000	12.000
57	14	+ bilanzielle Abschreibungen	98.486,41	84.800	84.800	74.800	50.300	50.300
		5711030 Abschreibungen auf bebaute Grundstücke und grundstücksgleiche Rechte	11.171,48	11.200	11.200	11.200	11.200	11.200
		5711070 Abschreibungen auf Maschinen und technische Anlagen, Fahrzeuge	86.671,70	73.000	73.000	63.300	39.000	39.000
		5711080 Abschreibungen auf Betriebs- und Geschäftsausstattung	643,23	600	600	300	100	100
53	15	+ Transferaufwendungen	0,00	0	0	0	0	0
54	16	+ sonstige ordentliche Aufwendungen	3.827,14	3.200	3.500	3.500	3.500	3.500
		5431000 Geschäftsaufwendungen *) Post- u. Fernmeldegebühren, Reisekosten, GEZ.	3.827,14	3.200	3.500	3.500	3.500	3.500
	17	davon Verfügungsmittel	0,00	0	0	0	0	0
	18	= ordentliche Aufwendungen (= Zeilen 11 bis 16)	619.268,72	657.700	793.900	747.400	725.900	734.400
	19	= Ergebnis der laufenden Verwaltungstätigkeit (= Zeilen 10 / 18)	-608.375,53	-656.500	-792.700	-746.200	-724.700	-733.200
46	20	+ Finanzerträge	0,00	0	0	0	0	0
55	21	- Zinsen und sonstige Finanzaufwendungen	0,00	0	0	0	0	0
	22	= Finanzergebnis (= Zeilen 20 und 21)	0,00	0	0	0	0	0
	23	= ordentliches Ergebnis (= Zeilen 19 und 22)	-608.375,53	-656.500	-792.700	-746.200	-724.700	-733.200
49	24	+ außerordentliche Erträge	0,00	0	0	0	0	0
59	25	- außerordentliche Aufwendungen	0,00	0	0	0	0	0
	26	= außerordentliches Ergebnis (= Zeilen 24 und 25)	0,00	0	0	0	0	0
	27	= Ergebnis vor Berücksichtigung der internen Leistungsbeziehungen (= Zeilen 23 und 26)	-608.375,53	-656.500	-792.700	-746.200	-724.700	-733.200
48	28	+ Erträge aus internen Leistungsbeziehungen	669.130,83	589.300	589.300	588.800	588.800	588.800
		4811000 Erträge aus internen Leistungsbeziehungen	669.130,83	589.300	589.300	588.800	588.800	588.800
58	29	- Aufwendungen aus internen Leistungsbeziehungen	95.282,88	80.000	80.000	80.000	80.000	80.000
		5811000 Aufwendungen aus internen Leistungsbeziehungen *) Arbeiten des Vorarbeiters, Verwaltungstätigkeiten, Fahrzeugeinsatz	95.282,88	80.000	80.000	80.000	80.000	80.000
	30	= Ergebnis (= Zeilen 27, 28, 29)	-34.527,58	-147.200	-283.400	-237.400	-215.900	-224.400

Gemeinde: 01 Gemeinde Flintbek

Hauptproduktbereich	5	Gestaltung und Umwelt
Produktbereich	57	Wirtschaft und Tourismus
Produktgruppe	573	Allgemeine Einrichtungen und Unternehmen
Produkt	57303	Allgemeine Einrichtungen und Unternehmen Kätterskamp 6

Ertrags- und Aufwandsarten			Ergebnis des Vorjahres	Ansatz des Vorjahres	Ansatz des Haushaltsjahres	Planung Haushaltsjahr + 1	Planung Haushaltsjahr + 2	Planung Haushaltsjahr + 3
			2019	2020	2021	2022	2023	2024
			in EUR	in EUR	in EUR	in EUR	in EUR	in EUR
1	2	3	4	5	6	7	8	9
40	1	Steuern und ähnliche Abgaben	0,00	0	0	0	0	0
41	2	+ Zuwendungen und allgemeine Umlagen	0,00	0	0	0	0	0
42	3	+ sonstige Transfererträge	0,00	0	0	0	0	0
43	4	+ öffentlich-rechtliche Leistungsentgelte	0,00	0	0	0	0	0
441	5	+ privatrechtliche Leistungsentgelte	7.555,52	6.800	6.800	6.800	6.800	6.800
442		4411000 Mieten und Pachten	6.780,95	6.800	6.800	6.800	6.800	6.800
446		*) Miete Erziehungsberatung und Wohnung.						
		4462000 Sonstige privatrechtliche Leistungsentgelte	774,57	0	0	0	0	0
448	6	+ Kostenerstattungen und Kostenumlagen	0,00	0	0	0	0	0
45	7	+ sonstige ordentliche Erträge	0,00	0	0	0	0	0
471	8	+ aktivierte Eigenleistungen	0,00	0	0	0	0	0
472	9	+/- Bestandsveränderungen	0,00	0	0	0	0	0
	10	= ordentliche Erträge	7.555,52	6.800	6.800	6.800	6.800	6.800
50	11	Personalaufwendungen	3.732,26	3.900	1.800	1.800	1.800	1.900
		5012000 Arbeitnehmerinnen und Arbeitnehmer	2.945,65	3.000	1.300	1.300	1.300	1.400
		5022000 Beiträge zu Versorgungskassen Arbeitnehmer/-inn	201,17	200	100	100	100	100
		5032000 Beiträge zur gesetzlichen Sozialversicherung für Arbeitnehmer/-innen	571,91	600	300	300	300	300
		5041000 Beihilfen und Unterstützungsleistungen und dgl. für Beschäftigte	13,53	100	100	100	100	100
51	12	+ Versorgungsaufwendungen	0,00	0	0	0	0	0
52	13	+ Aufwendungen für Sach- und Dienstleistungen	13.450,72	15.800	9.300	12.800	8.800	8.800
		5211000 Unterhaltung der Grundstücke und baulichen Anla	531,48	1.500	2.000	5.500	1.500	1.500
		5241000 Bewirtschaftung der Grundstücke, baulichen Anlagen usw. Reinigungskosten, Versicherung, Abfall etc. 3.300 €	9.732,16	10.300	3.300	3.300	3.300	3.300
		5241100 Bewirtschaftung d. Grundst., Energie, Strom, Gas, Wasser	3.158,33	4.000	4.000	4.000	4.000	4.000
		5271000 Besondere Verwaltungs- und Betriebsaufwendung	28,75	0	0	0	0	0
57	14	+ bilanzielle Abschreibungen	4.294,32	4.100	4.100	4.100	4.100	4.100
		5711030 Abschreibungen auf bebaute Grundstücke und grundstücksgleiche Rechte	3.923,64	4.000	4.000	4.000	4.000	4.000
		5711080 Abschreibungen auf Betriebs- und Geschäftsausstattung	90,68	100	100	100	100	100
		5731640 Abschreibungen auf Forderungen aus Mieten und Pachten	280,00	0	0	0	0	0
53	15	+ Transferaufwendungen	0,00	0	0	0	0	0
54	16	+ sonstige ordentliche Aufwendungen	0,00	0	0	0	0	0
	17	davon Verfügungsmittel	0,00	0	0	0	0	0
	18	= ordentliche Aufwendungen (= Zeilen 11 bis 16)	21.477,30	23.800	15.200	18.700	14.700	14.800
	19	= Ergebnis der laufenden Verwaltungstätigkeit (= Zeilen 10 / 18)	-13.921,78	-17.000	-8.400	-11.900	-7.900	-8.000
46	20	+ Finanzerträge	0,00	0	0	0	0	0
55	21	- Zinsen und sonstige Finanzaufwendungen	0,00	0	0	0	0	0

Gemeinde: 01 Gemeinde Flintbek

Hauptproduktbereich	5	Gestaltung und Umwelt
Produktbereich	57	Wirtschaft und Tourismus
Produktgruppe	573	Allgemeine Einrichtungen und Unternehmen
Produkt	57303	Allgemeine Einrichtungen und Unternehmen Kätterskamp 6

Ertrags- und Aufwandsarten			Ergebnis des Vorjahres	Ansatz des Vorjahres	Ansatz des Haushaltsjahres	Planung Haushaltsjahr + 1	Planung Haushaltsjahr + 2	Planung Haushaltsjahr + 3
			2019	2020	2021	2022	2023	2024
			in EUR	in EUR	in EUR	in EUR	in EUR	in EUR
1	2	3	4	5	6	7	8	9
	22	= Finanzergebnis (= Zeilen 20 und 21)	0,00	0	0	0	0	0
	23	= ordentliches Ergebnis (= Zeilen 19 und 22)	-13.921,78	-17.000	-8.400	-11.900	-7.900	-8.000
49	24	+ außerordentliche Erträge	0,00	0	0	0	0	0
59	25	- außerordentliche Aufwendungen	0,00	0	0	0	0	0
	26	= außerordentliches Ergebnis (= Zeilen 24 und 25)	0,00	0	0	0	0	0
	27	= Ergebnis vor Berücksichtigung der internen Leistungsbeziehungen (= Zeilen 23 und 26)	-13.921,78	-17.000	-8.400	-11.900	-7.900	-8.000
48	28	+ Erträge aus internen Leistungsbeziehungen <i>4811000 Erträge aus internen Leistungsbeziehungen *) Int. L. Miete, Erstattung von Tagespflege I (36111.5811) 6.800 € und ab 2015 Tagespflege II 6.800 € (36111.5811) = Sa. 13.600 €.</i>	0,00	13.600	13.600	13.600	13.600	13.600
58	29	- Aufwendungen aus internen Leistungsbeziehungen <i>5811000 Aufwendungen aus internen Leistungsbeziehungen</i>	2.529,53	2.000	2.000	2.000	2.000	2.000
	30	= Ergebnis (= Zeilen 27, 28, 29)	-16.451,31	-5.400	3.200	-300	3.700	3.600

Gemeinde: 01 Gemeinde Flintbek

Hauptproduktbereich	5	Gestaltung und Umwelt
Produktbereich	57	Wirtschaft und Tourismus
Produktgruppe	573	Allgemeine Einrichtungen und Unternehmen
Produkt	57304	Allgemeine Einrichtungen und Unternehmen Heitmannskamp 4 a

Ertrags- und Aufwandsarten			Ergebnis des Vorvorjahres	Ansatz des Vorjahres	Ansatz des Haushaltsjahres	Planung Haushaltsjahr + 1	Planung Haushaltsjahr + 2	Planung Haushaltsjahr + 3
			2019	2020	2021	2022	2023	2024
			in EUR	in EUR	in EUR	in EUR	in EUR	in EUR
1	2	3	4	5	6	7	8	9
40	1	Steuern und ähnliche Abgaben	0,00	0	0	0	0	0
41	2	+ Zuwendungen und allgemeine Umlagen	0,00	0	0	0	0	0
42	3	+ sonstige Transfererträge	0,00	0	0	0	0	0
43	4	+ öffentlich-rechtliche Leistungsentgelte	0,00	0	0	0	0	0
441	5	+ privatrechtliche Leistungsentgelte	360,00	300	300	300	300	300
442		4411000 Mieten und Pachten	360,00	300	300	300	300	300
446		*) Miete für Garage der Polizei						
448	6	+ Kostenerstattungen und Kostenumlagen	0,00	0	0	0	0	0
45	7	+ sonstige ordentliche Erträge	0,00	0	0	0	0	0
471	8	+ aktivierte Eigenleistungen	0,00	0	0	0	0	0
472	9	+/- Bestandsveränderungen	0,00	0	0	0	0	0
	10	= ordentliche Erträge	360,00	300	300	300	300	300
50	11	Personalaufwendungen	0,00	0	0	0	0	0
51	12	+ Versorgungsaufwendungen	0,00	0	0	0	0	0
52	13	+ Aufwendungen für Sach- und Dienstleistungen	42,57	100	100	100	100	100
		5241000 Bewirtschaftung der Grundstücke, baulichen Anlagen usw..	42,57	100	100	100	100	100
		*) Das Gebäude wurde abgerissen, Ansatz für ggf. anfallende Restkosten, Grundsteuer usw.						
57	14	+ bilanzielle Abschreibungen	0,00	0	0	0	0	0
53	15	+ Transferaufwendungen	0,00	0	0	0	0	0
54	16	+ sonstige ordentliche Aufwendungen	0,00	0	0	0	0	0
	17	davon Verfügungsmittel	0,00	0	0	0	0	0
	18	= ordentliche Aufwendungen (= Zeilen 11 bis 16)	42,57	100	100	100	100	100
	19	= Ergebnis der laufenden Verwaltungstätigkeit (= Zeilen 10 / 18)	317,43	200	200	200	200	200
46	20	+ Finanzerträge	0,00	0	0	0	0	0
55	21	- Zinsen und sonstige Finanzaufwendungen	0,00	0	0	0	0	0
	22	= Finanzergebnis (= Zeilen 20 und 21)	0,00	0	0	0	0	0
	23	= ordentliches Ergebnis (= Zeilen 19 und 22)	317,43	200	200	200	200	200
49	24	+ außerordentliche Erträge	0,00	0	0	0	0	0
59	25	- außerordentliche Aufwendungen	0,00	0	0	0	0	0
	26	= außerordentliches Ergebnis (= Zeilen 24 und 25)	0,00	0	0	0	0	0
	27	= Ergebnis vor Berücksichtigung der internen Leistungsbeziehungen (= Zeilen 23 und 26)	317,43	200	200	200	200	200
48	28	+ Erträge aus internen Leistungsbeziehungen	0,00	0	0	0	0	0
58	29	- Aufwendungen aus internen Leistungsbeziehungen	0,00	0	0	0	0	0
	30	= Ergebnis (= Zeilen 27, 28, 29)	317,43	200	200	200	200	200

Gemeinde: 01 Gemeinde Flintbek

Hauptproduktbereich	5	Gestaltung und Umwelt
Produktbereich	57	Wirtschaft und Tourismus
Produktgruppe	573	Allgemeine Einrichtungen und Unternehmen
Produkt	57305	Allgemeine Einrichtungen und Unternehmen Kätterskamp 5

Ertrags- und Aufwandsarten			Ergebnis des Vorjahres	Ansatz des Vorjahres	Ansatz des Haushaltsjahres	Planung Haushaltsjahr + 1	Planung Haushaltsjahr + 2	Planung Haushaltsjahr + 3
			2019	2020	2021	2022	2023	2024
			in EUR	in EUR	in EUR	in EUR	in EUR	in EUR
1	2	3	4	5	6	7	8	9
40	1	Steuern und ähnliche Abgaben	0,00	0	0	0	0	0
41	2	+ Zuwendungen und allgemeine Umlagen	0,00	0	0	0	0	0
42	3	+ sonstige Transfererträge	0,00	0	0	0	0	0
43	4	+ öffentlich-rechtliche Leistungsentgelte	0,00	0	0	0	0	0
441	5	+ privatrechtliche Leistungsentgelte	0,00	17.800	0	0	0	0
442								
446		4462000 Sonstige privatrechtliche Leistungsentgelte	0,00	17.800	0	0	0	0
448	6	+ Kostenerstattungen und Kostenumlagen	0,00	0	0	0	0	0
45	7	+ sonstige ordentliche Erträge	0,00	0	0	0	0	0
471	8	+ aktivierte Eigenleistungen	0,00	0	0	0	0	0
472	9	+/- Bestandsveränderungen	0,00	0	0	0	0	0
	10	= ordentliche Erträge	0,00	17.800	0	0	0	0
50	11	Personalaufwendungen	0,00	0	0	0	0	0
51	12	+ Versorgungsaufwendungen	0,00	0	0	0	0	0
52	13	+ Aufwendungen für Sach- und Dienstleistungen	0,00	68.200	53.000	53.000	53.000	53.000
		5211000 Unterhaltung der Grundstücke und baulichen Anla	0,00	28.000	0	0	0	0
		5231000 Mieten und Pachten	0,00	25.000	53.000	53.000	53.000	53.000
		* Miete + VZ Betriebskosten für 2021 53.000 €						
		5271000 Besondere Verwaltungs- und Betriebsaufwendung	0,00	15.200	0	0	0	0
57	14	+ bilanzielle Abschreibungen	0,00	0	300	300	300	300
		5711080 Abschreibungen auf Betriebs- und Geschäftsausstattung	0,00	0	300	300	300	300
53	15	+ Transferaufwendungen	0,00	0	0	0	0	0
54	16	+ sonstige ordentliche Aufwendungen	0,00	0	0	0	0	0
	17	davon Verfügungsmittel	0,00	0	0	0	0	0
	18	= ordentliche Aufwendungen (= Zeilen 11 bis 16)	0,00	68.200	53.300	53.300	53.300	53.300
	19	= Ergebnis der laufenden Verwaltungstätigkeit (= Zeilen 10 / 18)	0,00	-50.400	-53.300	-53.300	-53.300	-53.300
46	20	+ Finanzerträge	0,00	0	0	0	0	0
55	21	- Zinsen und sonstige Finanzaufwendungen	0,00	0	0	0	0	0
	22	= Finanzergebnis (= Zeilen 20 und 21)	0,00	0	0	0	0	0
	23	= ordentliches Ergebnis (= Zeilen 19 und 22)	0,00	-50.400	-53.300	-53.300	-53.300	-53.300
49	24	+ außerordentliche Erträge	0,00	0	0	0	0	0
59	25	- außerordentliche Aufwendungen	0,00	0	0	0	0	0
	26	= außerordentliches Ergebnis (= Zeilen 24 und 25)	0,00	0	0	0	0	0
	27	= Ergebnis vor Berücksichtigung der internen Leistungsbeziehungen (= Zeilen 23 und 26)	0,00	-50.400	-53.300	-53.300	-53.300	-53.300
48	28	+ Erträge aus internen Leistungsbeziehungen	0,00	0	0	0	0	0
58	29	- Aufwendungen aus internen Leistungsbeziehungen	0,00	0	0	0	0	0
	30	= Ergebnis (= Zeilen 27, 28, 29)	0,00	-50.400	-53.300	-53.300	-53.300	-53.300

Gemeinde: 01 Gemeinde Flintbek

Hauptproduktbereich	6	Zentrale Finanzleistungen
Produktbereich	61	Allgemeine Finanzwirtschaft
Produktgruppe	611	Steuern, allgemeine Zuweisungen, allgemeine Umlagen
Produkt	61101	Steuern, allgemeine Zuweisungen, allgemeine Umlagen

Ertrags- und Aufwandsarten			Ergebnis des Vorjahres	Ansatz des Vorjahres	Ansatz des Haushaltsjahres	Planung Haushaltsjahr + 1	Planung Haushaltsjahr + 2	Planung Haushaltsjahr + 3
			2019	2020	2021	2022	2023	2024
			in EUR	in EUR	in EUR	in EUR	in EUR	in EUR
1	2	3	4	5	6	7	8	9
40	1	Steuern und ähnliche Abgaben	8.182.989,06	10.193.100	7.753.100	7.919.500	8.130.500	8.349.400
		4011000 Grundsteuer A	32.204,64	41.800	38.300	38.300	38.300	38.300
		*) Hebesatz : 450%						
		4012000 Grundsteuer B	874.058,32	1.150.000	1.150.000	1.161.500	1.173.000	1.184.500
		*) Hebesatz: 450 %						
		4013000 Gewerbesteuer	2.131.355,82	3.900.000	1.800.000	1.800.000	1.800.000	1.800.000
		*) Hebesatz: 380 %						
		4021000 Gemeindeanteil an der Einkommensteuer	4.174.719,00	4.140.200	3.831.700	4.023.300	4.214.900	4.406.500
		*) Der Ansatz beruht auf der Grundlage des Haushaltserlasses 2021. (vorläufig).						
		4022000 Gemeindeanteil an der Umsatzsteuer	409.171,00	363.300	395.300	347.900	355.800	371.600
		*) Gemäß Haushaltserlass 2021 (vorläufig)						
		4031000 Vergnügungssteuer	146.056,78	140.000	110.000	132.000	132.000	132.000
		*) Verringerung aufgrund Mindereinnahmen durch Corona						
		4032000 Hundesteuer	50.287,50	50.000	50.000	50.000	50.000	50.000
		4051000 Leistungen nach dem Familienleistungsausgleich	365.136,00	407.800	377.800	366.500	366.500	366.500
41	2	+ Zuwendungen und allgemeine Umlagen	1.909.761,22	1.899.600	1.791.500	1.791.500	1.791.500	1.791.500
		4111000 Schlüsselzuweisungen	1.646.580,00	1.689.200	1.584.700	1.584.700	1.584.700	1.584.700
		*) Vorläufige Festsetzung, Änderungen sind noch möglich.						
		4112000 Schlüsselzuweisungen an die Zentralen Orte zum Ausgleich übergemeindlicher Aufgaben	201.672,00	210.400	206.800	206.800	206.800	206.800
		Übergemeindliche Aufgaben, Stadtrandkern II. Ordnung						
		4131000 Allgemeine Zuweisungen Land	61.509,22	0	0	0	0	0
42	3	+ sonstige Transfererträge	0,00	0	0	0	0	0
43	4	+ öffentlich-rechtliche Leistungsentgelte	0,00	0	0	0	0	0
441	5	+ privatrechtliche Leistungsentgelte	0,00	0	0	0	0	0
442								
446								
448	6	+ Kostenerstattungen und Kostenumlagen	0,00	0	0	0	0	0
45	7	+ sonstige ordentliche Erträge	2.637,01	5.000	5.000	5.000	5.000	5.000
		4565200 Nachzahlungszinsen	1.148,00	5.000	5.000	5.000	5.000	5.000
		4581272 Erträge aus Zuschreibungen von Gewerbesteuer	790,50	0	0	0	0	0
		4583230 Erträge aus der Auflösung von Einzelwertberichtigungen auf Forderungen aus Verwaltungsgebühren	529,57	0	0	0	0	0
		4583251 Erträge aus der Auflösung von Einzelwertberichtigungen auf Forderungen aus Benutzungsgebühr 1	168,94	0	0	0	0	0
471	8	+ aktivierte Eigenleistungen	0,00	0	0	0	0	0
472	9	+/- Bestandsveränderungen	0,00	0	0	0	0	0
	10	= ordentliche Erträge	10.095.387,29	12.097.700	9.549.600	9.716.000	9.927.000	10.145.900
50	11	Personalaufwendungen	0,00	0	0	0	0	0
51	12	+ Versorgungsaufwendungen	0,00	0	0	0	0	0
52	13	+ Aufwendungen für Sach- und Dienstleistungen	0,00	0	0	0	0	0
57	14	+ bilanzielle Abschreibungen	2,25	0	0	0	0	0
		5731271 Abschreibungen auf Forderungen aus Grundsteuer	0,75	0	0	0	0	0
		5731272 Abschreibungen auf Forderungen aus Gewerbeste	0,52	0	0	0	0	0

Gemeinde: 01 Gemeinde Flintbek

Hauptproduktbereich	6	Zentrale Finanzleistungen
Produktbereich	61	Allgemeine Finanzwirtschaft
Produktgruppe	611	Steuern, allgemeine Zuweisungen, allgemeine Umlagen
Produkt	61101	Steuern, allgemeine Zuweisungen, allgemeine Umlagen

Ertrags- und Aufwandsarten			Ergebnis des Vorjahres	Ansatz des Vorjahres	Ansatz des Haushaltsjahres	Planung Haushaltsjahr + 1	Planung Haushaltsjahr + 2	Planung Haushaltsjahr + 3
			2019	2020	2021	2022	2023	2024
			in EUR	in EUR	in EUR	in EUR	in EUR	in EUR
1	2	3	4	5	6	7	8	9
		5731276 Abschreibungen auf Forderungen aus Hundesteuer	0,98	0	0	0	0	0
53	15	+ Transferaufwendungen	4.776.131,09	5.259.100	4.769.700	4.769.700	4.769.700	4.769.700
		5341000 Gewerbesteuerumlage	281.692,00	390.000	160.000	160.000	160.000	160.000
		5372100 Allgem. Umlagen an Gem. - Kreisumlage) Auf der Grundlage des Vorjahres z.Z. 29 %, unter Vorbeh	2.604.185,04	2.693.000	2.533.800	2.533.800	2.533.800	2.533.800
		5372200 Allgem. Umlagen an Gem. - Amtsumlage) Gemäß Entwurf Amtshaushalt vorläufig 23,76 %.	1.890.254,05	2.176.100	2.075.900	2.075.900	2.075.900	2.075.900
54	16	+ sonstige ordentliche Aufwendungen	96.944,90	3.000	3.000	3.000	3.000	3.000
		5473250 Aufwendungen aus Einzelwertberichtigungen auf Forderungen aus Benutzungsgebühren	1.797,61	0	0	0	0	0
		5473271 Aufwendungen aus Einzelwertberichtigungen auf Forderungen aus Grundsteuer B	5.297,10	0	0	0	0	0
		5473272 Aufwendungen aus Einzelwertberichtigungen auf Forderungen aus Gewerbesteuer	43.280,95	0	0	0	0	0
		5473276 Aufwendungen aus Einzelwertberichtigungen auf Forderungen aus Hundesteuer	1.625,00	0	0	0	0	0
		5473292 Aufwendungen aus Einzelwertberichtigungen auf Forderungen aus sonstigen ordentlichen Erträgen	9.114,50	0	0	0	0	0
		5473640 Aufwendungen aus Einzelwertberichtigungen auf Forderungen aus Mieten und Pachten	5.840,00	0	0	0	0	0
		5473660 Aufwendungen aus Einzelwertberichtigungen auf Forderungen aus sonstigem privatrechtlichem Leistungsentgelten	6.981,74	0	0	0	0	0
		5482100 Erstattungsinsen	23.008,00	3.000	3.000	3.000	3.000	3.000
	17	davon Verfügungsmittel	0,00	0	0	0	0	0
	18	= ordentliche Aufwendungen (= Zeilen 11 bis 16)	4.873.078,24	5.262.100	4.772.700	4.772.700	4.772.700	4.772.700
	19	= Ergebnis der laufenden Verwaltungstätigkeit (= Zeilen 10 / 18)	5.222.309,05	6.835.600	4.776.900	4.943.300	5.154.300	5.373.200
46	20	+ Finanzerträge	0,00	0	0	0	0	0
55	21	- Zinsen und sonstige Finanzaufwendungen	0,00	0	0	0	0	0
	22	= Finanzergebnis (= Zeilen 20 und 21)	0,00	0	0	0	0	0
	23	= ordentliches Ergebnis (= Zeilen 19 und 22)	5.222.309,05	6.835.600	4.776.900	4.943.300	5.154.300	5.373.200
49	24	+ außerordentliche Erträge	0,00	0	0	0	0	0
59	25	- außerordentliche Aufwendungen	0,00	0	0	0	0	0
	26	= außerordentliches Ergebnis (= Zeilen 24 und 25)	0,00	0	0	0	0	0
	27	= Ergebnis vor Berücksichtigung der internen Leistungsbeziehungen (= Zeilen 23 und 26)	5.222.309,05	6.835.600	4.776.900	4.943.300	5.154.300	5.373.200
48	28	+ Erträge aus internen Leistungsbeziehungen	0,00	0	0	0	0	0
58	29	- Aufwendungen aus internen Leistungsbeziehungen	0,00	0	0	0	0	0
	30	= Ergebnis (= Zeilen 27, 28, 29)	5.222.309,05	6.835.600	4.776.900	4.943.300	5.154.300	5.373.200

Gemeinde: 01 Gemeinde Flintbek

Hauptproduktbereich	6	Zentrale Finanzleistungen
Produktbereich	61	Allgemeine Finanzwirtschaft
Produktgruppe	612	Sonstige allgemeine Finanzwirtschaft
Produkt	61201	Sonstige allgemeine Finanzwirtschaft

Ertrags- und Aufwandsarten			Ergebnis des Vorjahres	Ansatz des Vorjahres	Ansatz des Haushaltsjahres	Planung Haushaltsjahr + 1	Planung Haushaltsjahr + 2	Planung Haushaltsjahr + 3
			2019	2020	2021	2022	2023	2024
			in EUR	in EUR	in EUR	in EUR	in EUR	in EUR
1	2	3	4	5	6	7	8	9
40	1	Steuern und ähnliche Abgaben	0,00	0	0	0	0	0
41	2	+ Zuwendungen und allgemeine Umlagen	0,00	0	0	0	0	0
42	3	+ sonstige Transfererträge	0,00	0	0	0	0	0
43	4	+ öffentlich-rechtliche Leistungsentgelte	0,00	0	0	0	0	0
441	5	+ privatrechtliche Leistungsentgelte	0,00	0	0	0	0	0
442								
446								
448	6	+ Kostenerstattungen und Kostenumlagen	0,00	0	0	0	0	0
45	7	+ sonstige ordentliche Erträge	65,00	1.200	1.000	1.000	1.000	1.000
		4562500 Verspätungszuschläge	200,00	500	500	500	500	500
		4562600 Stundungszinsen	-135,00	500	500	500	500	500
		4562700 Aussetzungszinsen	0,00	100	0	0	0	0
		4565100 Hinterziehungszinsen	0,00	100	0	0	0	0
471	8	+ aktivierte Eigenleistungen	0,00	0	0	0	0	0
472	9	+/- Bestandsveränderungen	0,00	0	0	0	0	0
	10	= ordentliche Erträge	65,00	1.200	1.000	1.000	1.000	1.000
50	11	Personalaufwendungen	0,00	0	0	0	0	0
51	12	+ Versorgungsaufwendungen	0,00	0	0	0	0	0
52	13	+ Aufwendungen für Sach- und Dienstleistungen	0,00	0	0	0	0	0
57	14	+ bilanzielle Abschreibungen	0,00	0	0	0	0	0
53	15	+ Transferaufwendungen	0,00	0	0	0	0	0
54	16	+ sonstige ordentliche Aufwendungen	0,00	0	0	0	0	0
	17	davon Verfügungsmittel	0,00	0	0	0	0	0
	18	= ordentliche Aufwendungen (= Zeilen 11 bis 16)	0,00	0	0	0	0	0
	19	= Ergebnis der laufenden Verwaltungstätigkeit (= Zeilen 10 / 18)	65,00	1.200	1.000	1.000	1.000	1.000
46	20	+ Finanzerträge	2,21	500	0	0	0	0
		4617000 Zinserträge Kreditinstitute	2,21	500	0	0	0	0
55	21	- Zinsen und sonstige Finanzaufwendungen	168.435,87	178.000	158.300	158.000	157.900	157.800
		5511000 Zinsaufwendungen an das Land	1.660,73	1.300	800	500	400	300
		5517000 Zinsaufwendungen an Kreditinstitute *) Lfd. Zinsen 137.412,20 € für lfd. Kredite zzgl. Zinsen f. Kassenkredit 20.000 €	166.775,14	176.700	157.500	157.500	157.500	157.500
	22	= Finanzergebnis (= Zeilen 20 und 21)	-168.433,66	-177.500	-158.300	-158.000	-157.900	-157.800
	23	= ordentliches Ergebnis (= Zeilen 19 und 22)	-168.368,66	-176.300	-157.300	-157.000	-156.900	-156.800
49	24	+ außerordentliche Erträge	0,00	0	0	0	0	0
59	25	- außerordentliche Aufwendungen	0,00	0	0	0	0	0
	26	= außerordentliches Ergebnis (= Zeilen 24 und 25)	0,00	0	0	0	0	0
	27	= Ergebnis vor Berücksichtigung der internen Leistungsbeziehungen (= Zeilen 23 und 26)	-168.368,66	-176.300	-157.300	-157.000	-156.900	-156.800
48	28	+ Erträge aus internen Leistungsbeziehungen	0,00	0	0	0	0	0
58	29	- Aufwendungen aus internen Leistungsbeziehungen	0,00	0	0	0	0	0
	30	= Ergebnis (= Zeilen 27, 28, 29)	-168.368,66	-176.300	-157.300	-157.000	-156.900	-156.800

*** Ende der Liste "Teilergebnisplan" ***

Gemeinde: 01 Gemeinde Flintbek

Hauptproduktbereich	1	Zentrale Verwaltung
Produktbereich	11	Innere Verwaltung
Produktgruppe	111	Verwaltungssteuerung und -Service
Produkt	11101	Gemeindeorgane

Ein- und Auszahlungsarten			Ergebnis des Vorjahres	Ansatz des Vorjahres	Ansatz des Haushaltsjahres	Verpflichtungsermächtigungen	Planung Haushaltsjahr + 1	Planung Haushaltsjahr + 2	Planung Haushaltsjahr + 3
			2019	2020	2021	2021	2022	2023	2024
			in EUR	in EUR	in EUR	in EUR	in EUR	in EUR	in EUR
1	2	3	4	5	6	7	8	9	10
Ohne Projektzuordnung									
		laufende Verwaltungstätigkeit							
60	1	Steuern und ähnliche Abgaben	0,00	0	0	-----	0	0	0
61	2	+ Zuweisungen und allgemeine Umlagen	261,87	0	0	-----	0	0	0
		<i>6148000 Zuweisungen und Zuschüsse für laufende Zwecke von übrigen Bereichen *) u.a. Spenden, Seniorenbeirat u.a.</i>	261,87	0	0	-----	0	0	0
62	3	+ Sonstige Transfereinzahlungen	0,00	0	0	-----	0	0	0
63	4	+ öffentlich-rechtliche Leistungsentgelte	0,00	0	0	-----	0	0	0
641	5	+ privatrechtliche Leistungsentgelte	24,00	0	0	-----	0	0	0
642									
646		<i>6421000 Erträge aus dem Verkauf von Vorräten</i>	24,00	0	0	-----	0	0	0
648	6	+ Kostenerstattungen und Kostenumlagen	0,00	0	0	-----	0	0	0
65	7	+ sonstige Einzahlungen	0,00	0	0	-----	0	0	0
66	8	+ Zinsen und sonstige Finanzeinzahlungen	0,00	0	0	-----	0	0	0
	9	= Einzahlungen aus laufender Verwaltungstätigkeit	285,87	0	0	-----	0	0	0
70	10	Personalauszahlungen	236.494,95	229.000	198.600	-----	201.500	204.700	207.500
		<i>7011000 Dienstbezüge Beamte/-innen</i>	125.906,68	125.200	125.300	-----	127.200	129.100	130.900
		** Personalkosten - Allgemeine Erläuterung ** <i>Berücksichtigt sind allgemeine sowie tarifvertragliche Erhöhungen. Aufgrund der Umorganisation innerhalb der Verwaltung ergeben sich bei der produktgenauen Veranschlagung der Personalkosten u.a. auch größere Verschiebungen.</i>							
		<i>7012000 Dienstbezüge Arbeitnehmer/-innen</i>	28.027,04	29.000	29.400	-----	29.800	30.300	30.700
		<i>7021000 Beiträge zu Versorgungskassen für Beamte/-innen</i>	75.090,42	66.800	36.000	-----	36.500	37.100	37.600
		<i>7022000 Beiträge zu Versorgungskassen Arbeitnehmer/-innen</i>	1.931,16	2.000	1.900	-----	1.900	2.000	2.000
		<i>7032000 Beiträge zur gesetzlichen Sozialversicherung Arbeitnehmer/-innen</i>	5.420,76	5.800	5.800	-----	5.900	6.000	6.100
		<i>7041000 Beihilfen, Unterstützungsleistungen und dgl. für Beschäftigte</i>	118,89	200	200	-----	200	200	200
71	11	+ Versorgungsauszahlungen	0,00	0	0	-----	0	0	0
72	12	+ Auszahlungen für Sach- u. Dienstleistungen	3.093,79	5.000	5.200	-----	5.200	5.200	5.200
		<i>7262000 Aus- und Fortbildung, Umschulung</i>	638,00	500	700	-----	700	700	700
		<i>7291000 Auszahlungen für sonstige Dienstleistungen</i>	2.455,79	4.500	4.500	-----	4.500	4.500	4.500
		<i>* Ehrung u. Repräsentation 3.000 €, Brandschutzehrenzeichen 1.500 €</i>							
75	13	+ Zinsen und sonstige Finanzauszahlungen	0,00	0	0	-----	0	0	0
73	14	+ Transferauszahlungen	0,00	0	0	-----	0	0	0
74	15	+ sonstige Auszahlungen	71.416,64	65.700	65.000	-----	65.000	65.000	65.000
		<i>7421000 Auszahlungen für ehrenamtliche und sonstige Tätigkeit</i>	68.507,60	62.000	62.000	-----	62.000	62.000	62.000
		<i>*) Sitzungsgelder/Aufwandsentschädigungen</i>							
		<i>7429000 Sonstige Auszahlungen für die Inanspruchnahme von Rechten und Diensten</i>	1.039,09	1.000	1.000	-----	1.000	1.000	1.000
		<i>7431000 Geschäftsauszahlungen</i>	1.869,95	2.700	2.000	-----	2.000	2.000	2.000
		<i>*) Sachkosten Gleichst.beauftragte 100 €, Sen.beirat 300 €, Bücher 100 €, Reisekosten 1.500 €</i>							

Gemeinde: 01 Gemeinde Flintbek

Hauptproduktbereich	1	Zentrale Verwaltung
Produktbereich	11	Innere Verwaltung
Produktgruppe	111	Verwaltungssteuerung und -Service
Produkt	11101	Gemeindeorgane

Ein- und Auszahlungsarten			Ergebnis des Vorjahres	Ansatz des Vorjahres	Ansatz des Haushaltsjahres	Verpflichtungsermächtigungen	Planung Haushaltsjahr + 1	Planung Haushaltsjahr + 2	Planung Haushaltsjahr + 3
			2019	2020	2021	2021	2022	2023	2024
			in EUR	in EUR	in EUR	in EUR	in EUR	in EUR	in EUR
1	2	3	4	5	6	7	8	9	10
	16	= Auszahlungen aus laufender Verwaltungstätigkeit (= Zeilen 10 bis 15)	311.005,38	299.700	268.800	-----	271.700	274.900	277.700
	17	Saldo aus laufender Verwaltungstätigkeit (= Zeilen 9 / 16)	-310.719,51	-299.700	-268.800	-----	-271.700	-274.900	-277.700
		Investitionstätigkeit							
681	18	Einzahlungen aus Zuweisungen und Zuschüssen für Investitionen und Investitionsförderungsmaßnahmen	0,00	0	0	0	0	0	0
682	19	+ Einzahlungen aus der Veräußerung von Grundstücken und Gebäude	0,00	0	0	0	0	0	0
683	20	+ Einzahlungen aus der Veräußerung von beweglichem Anlagevermögen	0,00	0	0	0	0	0	0
684	21	+ Einzahlungen aus der Veräußerung von Finanzanlage	0,00	0	0	0	0	0	0
685	22	+ Einzahlungen aus der Abwicklung von Baumaßnahme	0,00	0	0	0	0	0	0
686	23	+ Einzahlungen aus Rückflüssen (für Investitionen und Investitionsförderungsmaßnahmen Dritter)	0,00	0	0	0	0	0	0
688	24	+ Einzahlungen aus Beiträgen u. ä. Entgelten	0,00	0	0	0	0	0	0
689	25	+ sonstige Investitionseinzahlungen	0,00	0	0	0	0	0	0
	26	= Summe der investiven Einzahlungen	0,00	0	0	0	0	0	0
781	27	Auszahlungen von Zuweisungen und Zuschüssen für Investitionen und Investitionsförderungsmaßnahmen	0,00	0	0	0	0	0	0
782	28	+ Auszahlungen für den Erwerb von Grundstücken und Gebäuden	0,00	0	0	0	0	0	0
783	29	+ Auszahlungen für den Erwerb von beweglichem Anlagevermögen <i>7832089 Auszahlungen für den Erwerb von Sammelposten für Vermögensgegenstände des Anlagevermögens deren Anschaffungs- oder Herstellungskosten 150 Euro ohne Umsatzsteuer überschreiten, aber 1.000 Euro ohne Ums</i>	359,95 359,95	0 0	0 0	0 0	0 0	0 0	0 0
784	30	+ Auszahlungen für den Erwerb von Finanzanlagen	0,00	0	0	0	0	0	0
785	31	+ Auszahlungen für Baumaßnahmen	0,00	0	0	0	0	0	0
786	32	+ Auszahlungen für die Gewährung von Ausleihungen (für Investitionen und Investitionsförderungsmaßnahmen Dritter)	0,00	0	0	0	0	0	0
	33	+ Sonstige Investitionsauszahlungen	0,00	0	0	0	0	0	0
	34	= Summe der investiven Auszahlungen (= Zeilen 27 bis 33)	359,95	0	0	0	0	0	0
	35	= Saldo aus Investitionstätigkeit (= Zeilen 26 / 34)	-359,95	0	0	0	0	0	0
	36	= Finanzmittelüberschuss/-fehlbetrag (= Zeilen 17 und 35)	-311.079,46	-299.700	-268.800	0	-271.700	-274.900	-277.700

Gemeinde: 01 Gemeinde Flintbek

Hauptproduktbereich	1	Zentrale Verwaltung
Produktbereich	11	Innere Verwaltung
Produktgruppe	111	Verwaltungssteuerung und -Service
Produkt	11102	Allgemeine Verwaltung

Ein- und Auszahlungsarten			Ergebnis des Vorjahres	Ansatz des Vorjahres	Ansatz des Haushaltsjahres	Verpflichtungsermächtigungen	Planung Haushaltsjahr + 1	Planung Haushaltsjahr + 2	Planung Haushaltsjahr + 3
			2019	2020	2021	2021	2022	2023	2024
			in EUR	in EUR	in EUR	in EUR	in EUR	in EUR	in EUR
1	2	3	4	5	6	7	8	9	10

Ohne Projektzuordnung									
		laufende Verwaltungstätigkeit							
60	1	Steuern und ähnliche Abgaben	0,00	0	0	----	0	0	0
61	2	+ Zuweisungen und allgemeine Umlagen	0,00	0	0	----	0	0	0
62	3	+ Sonstige Transfereinzahlungen	0,00	0	0	----	0	0	0
63	4	+ öffentlich-rechtliche Leistungsentgelte	3.781,50	0	0	----	0	0	0
		6321000 Benutzungsgebühren und ähnliche Entgelte	3.781,50	0	0	----	0	0	0
641	5	+ privatrechtliche Leistungsentgelte	11.017,74	6.200	6.300	----	6.700	6.700	6.700
642		6411000 Mieten und Pachten	6.114,17	6.200	6.300	----	6.300	6.300	6.300
646		6461000 Sonstige privatrechtliche Leistungsentgelte	4.903,57	0	0	----	400	400	400
648	6	+ Kostenerstattungen und Kostenumlagen	2.136.065,10	2.336.300	2.228.600	----	2.228.600	2.228.600	2.228.600
		6481000 Einzahlungen aus Kostenerstattungen, Kostenumlagen Land *) Konnexitätsmittel 1.200 €	19.000,00	1.200	1.200	----	1.200	1.200	1.200
		6482000 Einzahlungen aus Kostenerstattungen, Kostenumlagen Gemeinden (GV) *) Verwaltungskostenbeitrag 2021 vom Amt 2.227.400 €	2.117.065,10	2.335.100	2.227.400	----	2.227.400	2.227.400	2.227.400
65	7	+ sonstige Einzahlungen	0,00	0	0	----	0	0	0
66	8	+ Zinsen und sonstige Finanzeinzahlungen	0,00	0	0	----	0	0	0
	9	= Einzahlungen aus laufender Verwaltungstätigkeit	2.150.864,34	2.342.500	2.234.900	----	2.235.300	2.235.300	2.235.300
70	10	Personalauszahlungen	575.666,06	586.100	679.500	----	678.400	687.700	697.100
		7011000 Dienstbezüge Beamte/-innen	86.423,60	91.300	91.100	----	92.500	93.800	95.200
		7012000 Dienstbezüge Arbeitnehmer/-innen	315.280,23	311.000	398.900	----	404.900	410.900	416.900
		7019000 Dienstbezüge Sonstige Beschäftigungsentgelt	3.157,30	2.400	2.400	----	2.800	2.800	2.800
		7021000 Beiträge zu Versorgungskassen für Beamte/-innen	61.157,21	48.200	30.300	----	30.800	31.200	31.700
		7022000 Beiträge zu Versorgungskassen Arbeitnehmer/-innen	21.364,53	20.300	25.300	----	25.700	26.100	26.400
		7032000 Beiträge zur gesetzlichen Sozialversicherung Arbeitnehmer/-innen	62.327,33	62.800	80.500	----	81.700	82.900	84.100
		7041000 Beihilfen, Unterstützungsleistungen und dgl. für Beschäftigte	25.955,86	50.100	51.000	----	40.000	40.000	40.000
71	11	+ Versorgungsauszahlungen	0,00	0	0	----	0	0	0
72	12	+ Auszahlungen für Sach- u. Dienstleistungen	109.197,39	107.300	150.800	----	158.000	158.000	158.000
		7211000 Auszahlungen für Unterhaltung der Grundstücke und baulichen Anlagen *) Bauliche Unterhaltung 2021: Insgesamt: 274.900 € davon jährl.Wartungskosten: 45.400 €;	5.439,67	5.600	37.600	----	61.000	61.000	61.000
		7231000 Auszahlungen für Mieten und Pachten *) Miete Wasserspender Rathaus	1.032,09	1.200	1.200	----	1.200	1.200	1.200
		7241000 Auszahlungen für Bewirtschaftung der Grundstücke, baulichen Anlagen usw. *) Versicherung 5.000 €, sonstige Bewirtschaftungskosten 3.000 €, Reinigungsmittel 3.500 €,	11.667,56	10.000	11.500	----	10.000	10.000	10.000

Gemeinde: 01 Gemeinde Flintbek

Hauptproduktbereich	1	Zentrale Verwaltung
Produktbereich	11	Innere Verwaltung
Produktgruppe	111	Verwaltungssteuerung und -Service
Produkt	11102	Allgemeine Verwaltung

Ein- und Auszahlungsarten			Ergebnis des Vorjahres	Ansatz des Vorjahres	Ansatz des Haushaltsjahres	Verpflichtungsermächtigungen	Planung Haushaltsjahr + 1	Planung Haushaltsjahr + 2	Planung Haushaltsjahr + 3
			2019	2020	2021	2021	2022	2023	2024
			in EUR	in EUR	in EUR	in EUR	in EUR	in EUR	in EUR
1	2	3	4	5	6	7	8	9	10
		7241100 Auszahlungen f. Bewirtschaftungen d. Grundst., Energiekosten *) Alle Veranschlagungen bzgl. der Energie, Strom, Gas- u. Wasserkosten beruhen auf Einzelberechnungen des Fachamtes.	26.304,17	25.000	28.200	-----	28.200	28.200	28.200
		7251000 Haltung von Fahrzeugen *) Kosten Dienstfahrzeuge 2.300 €, einmalig Reparaturkosten Rückgabe Dienstfahrzeug 3.000 €	2.419,04	2.300	5.300	-----	2.300	2.300	2.300
		7261000 Dienst- und Schutzbekleidung, persönliche Ausrüstungsgegenstände *) Reinigung Mittel der Reinigungskräfte usw. 100 €; Anschaffung Schutzkleidung, Mund-Nasenschutz usw. wegen Corona 1.500 €	91,66	100	1.600	-----	100	100	100
		7262000 Aus- und Fortbildung, Umschulung *) Allgem. Lehrgänge, Seminarkosten, Reisekosten 20.000 €, II. Ang. Lehrgang Bordesholm 8.000 €, Personalrat 600 €, Schwerbehindertenvertr. 300 €;	25.950,42	28.700	28.900	-----	20.000	20.000	20.000
		7271000 Besondere Verwaltungs- und Betriebsauszahlungen *) Wartung, Ersatzbesch. Geräte Rathaus, div. lfd. Kosten 3.000 €	2.357,82	1.700	3.000	-----	1.700	1.700	1.700
		7291000 Auszahlungen für sonstige Dienstleistungen *) Besprechungen, Sitzungen u.a. 1.200 €, Personalrat 400 €, Personalnebensausgaben 5.400 €, Erstattung Verwaltungskosten VAK usw. 26.500€.	33.934,96	32.700	33.500	-----	33.500	33.500	33.500
75	13	+ Zinsen und sonstige Finanzauszahlungen	0,00	0	0	-----	0	0	0
73	14	+ Transferauszahlungen	0,00	0	0	-----	0	0	0
74	15	+ sonstige Auszahlungen	134.305,88	155.500	137.900	-----	137.900	137.900	137.900
		7411000 Sonstige Personal- und Versorgungsauszahlungen *) Gesundheitsmanagement	3.277,90	3.000	500	-----	3.000	3.000	3.000
		7429000 Sonstige Auszahlungen für die Inanspruchnahme von Rechten und Diensten * Mitgliedsbeiträge Vereine u. Verbände	11.752,05	11.300	11.300	-----	11.300	11.300	11.300
		7431000 Geschäftsauszahlungen *) Bürobedarf 10.000 €, Bücher 1.000 €, Post-u.Fermeldegeb. 42.000 €, Reisekosten 2.000 €, Sachverst.- Gerichts- u. ähnl. Kosten 5.000 €, Bevölkerungsprognose 2.000 €, Rundfunkgebühren 600 €, Portokosten 30.000 €, 2.500 € Honorarkosten Bündelausschreibung Strom =92.600 €. Zuzüglich Projekt 112/113, Finanzplan.	88.071,80	110.200	95.100	-----	92.600	92.600	92.600
		7441000 Steuern, Versicherungen, Schadensfälle *) Unfallkasse Nord, Kommunaler Schadenausgleich us	31.204,13	31.000	31.000	-----	31.000	31.000	31.000
	16	= Auszahlungen aus laufender Verwaltungstätigkeit (= Zeilen 10 bis 15)	819.169,33	848.900	968.200	-----	974.300	983.600	993.000
	17	Saldo aus laufender Verwaltungstätigkeit (= Zeilen 9 / 16)	1.331.695,01	1.493.600	1.266.700	-----	1.261.000	1.251.700	1.242.300
		Investitionstätigkeit							
681	18	Einzahlungen aus Zuweisungen und Zuschüssen für Investitionen und Investitionsförderungsmaßnahmen	0,00	0	0	0	0	0	0
682	19	+ Einzahlungen aus der Veräußerung von Grundstücken und Gebäude	0,00	0	0	0	0	0	0

Gemeinde: 01 Gemeinde Flintbek

Hauptproduktbereich	1	Zentrale Verwaltung
Produktbereich	11	Innere Verwaltung
Produktgruppe	111	Verwaltungssteuerung und -Service
Produkt	11102	Allgemeine Verwaltung

Ein- und Auszahlungsarten			Ergebnis des Vorjahres	Ansatz des Vorjahres	Ansatz des Haushaltsjahres	Verpflichtungsermächtigungen	Planung Haushaltsjahr + 1	Planung Haushaltsjahr + 2	Planung Haushaltsjahr + 3
			2019	2020	2021	2021	2022	2023	2024
			in EUR	in EUR	in EUR	in EUR	in EUR	in EUR	in EUR
1	2	3	4	5	6	7	8	9	10
683	20	+ Einzahlungen aus der Veräußerung von beweglichem Anlagevermögen	0,00	0	0	0	0	0	0
684	21	+ Einzahlungen aus der Veräußerung von Finanzanlage	0,00	0	0	0	0	0	0
685	22	+ Einzahlungen aus der Abwicklung von Baumaßnahme	0,00	0	0	0	0	0	0
686	23	+ Einzahlungen aus Rückflüssen (für Investitionen und Investitionsförderungsmaßnahmen Dritter)	0,00	0	0	0	0	0	0
688	24	+ Einzahlungen aus Beiträgen u. ä. Entgelten	0,00	0	0	0	0	0	0
689	25	+ sonstige Investitionseinzahlungen	0,00	0	0	0	0	0	0
	26	= Summe der investiven Einzahlungen	0,00	0	0	0	0	0	0
781	27	Auszahlungen von Zuweisungen und Zuschüssen für Investitionen und Investitionsförderungsmaßnahmen	0,00	0	0	0	0	0	0
782	28	+ Auszahlungen für den Erwerb von Grundstücken und Gebäuden	0,00	0	0	0	0	0	0
783	29	+ Auszahlungen für den Erwerb von beweglichem Anlagevermögen	18.190,10	10.000	10.000	0	10.000	10.000	10.000
		<i>7831070 Auszahlungen für den Erwerb von Maschinen und technische Anlagen, Fahrzeugen</i>	<i>10.246,07</i>	<i>0</i>	<i>0</i>	<i>0</i>	<i>0</i>	<i>0</i>	<i>0</i>
		<i>7831080 Auszahlungen für den Erwerb von Betriebs- und Geschäftsausstattung</i>	<i>1.581,51</i>	<i>0</i>	<i>0</i>	<i>0</i>	<i>0</i>	<i>0</i>	<i>0</i>
		<i>7832089 Auszahlungen für den Erwerb von Sammelposten für Vermögensgegenstände des Anlagevermögens deren Anschaffungs- oder Herstellungskosten 150 Euro ohne Umsatzsteuer überschreiten, aber 1.000 Euro ohne Ums</i>	<i>6.362,52</i>	<i>10.000</i>	<i>10.000</i>	<i>0</i>	<i>10.000</i>	<i>10.000</i>	<i>10.000</i>
		<i>*) Lfd. 10.000 € Anschaffungen</i>							
784	30	+ Auszahlungen für den Erwerb von Finanzanlagen	0,00	0	0	0	0	0	0
785	31	+ Auszahlungen für Baumaßnahmen	0,00	0	0	0	0	0	0
786	32	+ Auszahlungen für die Gewährung von Ausleihungen (für Investitionen und Investitionsförderungsmaßnahmen Dritter)	0,00	0	0	0	0	0	0
	33	+ Sonstige Investitionsauszahlungen	0,00	0	0	0	0	0	0
	34	= Summe der investiven Auszahlungen (= Zeilen 27 bis 33)	18.190,10	10.000	10.000	0	10.000	10.000	10.000
	35	= Saldo aus Investitionstätigkeit (= Zeilen 26 / 34)	-18.190,10	-10.000	-10.000	0	-10.000	-10.000	-10.000
	36	= Finanzmittelüberschuss/-fehlbetrag (= Zeilen 17 und 35)	1.313.504,91	1.483.600	1.256.700	0	1.251.000	1.241.700	1.232.300

112 Klimaschutzkonzept
Erstellung eines Klimaschutzkonzeptes für die Gemeinde Flintbek

laufende Verwaltungstätigkeit									
60	1	Steuern und ähnliche Abgaben	0,00	0	0	----	0	0	0
61	2	+ Zuweisungen und allgemeine Umlagen	0,00	0	0	----	0	0	0
62	3	+ Sonstige Transfereinzahlungen	0,00	0	0	----	0	0	0
63	4	+ öffentlich-rechtliche Leistungsentgelte	0,00	0	0	----	0	0	0
641	5	+ privatrechtliche Leistungsentgelte	0,00	0	0	----	0	0	0
642									
646									
648	6	+ Kostenerstattungen und Kostenumlagen	0,00	0	0	----	0	0	0
65	7	+ sonstige Einzahlungen	0,00	0	0	----	0	0	0

Gemeinde: 01 Gemeinde Flintbek

Hauptproduktbereich	1	Zentrale Verwaltung
Produktbereich	11	Innere Verwaltung
Produktgruppe	111	Verwaltungssteuerung und -Service
Produkt	11102	Allgemeine Verwaltung

Ein- und Auszahlungsarten			Ergebnis des Vorjahres	Ansatz des Vorjahres	Ansatz des Haushaltsjahres	Verpflichtungsermächtigungen	Planung Haushaltsjahr + 1	Planung Haushaltsjahr + 2	Planung Haushaltsjahr + 3
			2019	2020	2021	2021	2022	2023	2024
			in EUR	in EUR	in EUR	in EUR	in EUR	in EUR	in EUR
1	2	3	4	5	6	7	8	9	10
66	8	+ Zinsen und sonstige Finanzeinzahlungen	0,00	0	0	-----	0	0	0
	9	= Einzahlungen aus laufender Verwaltungstätigkeit	0,00	0	0	-----	0	0	0
70	10	Personalauszahlungen	0,00	0	0	-----	0	0	0
71	11	+ Versorgungsauszahlungen	0,00	0	0	-----	0	0	0
72	12	+ Auszahlungen für Sach- u. Dienstleistungen	0,00	0	0	-----	0	0	0
75	13	+ Zinsen und sonstige Finanzauszahlungen	0,00	0	0	-----	0	0	0
73	14	+ Transferauszahlungen	0,00	0	0	-----	0	0	0
74	15	+ sonstige Auszahlungen	0,00	2.000	2.000	-----	0	0	0
		7431000 Geschäftsauszahlungen	0,00	2.000	2.000	-----	0	0	0
		*) Klimaschutzmaßnahmen aus dem Klimaschutzkonzept							
	16	= Auszahlungen aus laufender Verwaltungstätigkeit (= Zeilen 10 bis 15)	0,00	2.000	2.000	-----	0	0	0
	17	Saldo aus laufender Verwaltungstätigkeit (= Zeilen 9 / 16)	0,00	-2.000	-2.000	-----	0	0	0
		Investitionstätigkeit							
681	18	Einzahlungen aus Zuweisungen und Zuschüssen für Investitionen und Investitionsförderungsmaßnahmen	0,00	0	0	0	0	0	0
682	19	+ Einzahlungen aus der Veräußerung von Grundstücken und Gebäude	0,00	0	0	0	0	0	0
683	20	+ Einzahlungen aus der Veräußerung von beweglichem Anlagevermögen	0,00	0	0	0	0	0	0
684	21	+ Einzahlungen aus der Veräußerung von Finanzanlage	0,00	0	0	0	0	0	0
685	22	+ Einzahlungen aus der Abwicklung von Baumaßnahme	0,00	0	0	0	0	0	0
686	23	+ Einzahlungen aus Rückflüssen (für Investitionen und Investitionsförderungsmaßnahmen Dritter)	0,00	0	0	0	0	0	0
688	24	+ Einzahlungen aus Beiträgen u. ä. Entgelten	0,00	0	0	0	0	0	0
689	25	+ sonstige Investitionseinzahlungen	0,00	0	0	0	0	0	0
	26	= Summe der investiven Einzahlungen	0,00	0	0	0	0	0	0
781	27	Auszahlungen von Zuweisungen und Zuschüssen für Investitionen und Investitionsförderungsmaßnahmen	0,00	0	0	0	0	0	0
782	28	+ Auszahlungen für den Erwerb von Grundstücken und Gebäuden	0,00	0	0	0	0	0	0
783	29	+ Auszahlungen für den Erwerb von beweglichem Anlagevermögen	0,00	0	0	0	0	0	0
784	30	+ Auszahlungen für den Erwerb von Finanzanlagen	0,00	0	0	0	0	0	0
785	31	+ Auszahlungen für Baumaßnahmen	0,00	0	0	0	0	0	0
786	32	+ Auszahlungen für die Gewährung von Ausleihungen (für Investitionen und Investitionsförderungsmaßnahmen Dritter)	0,00	0	0	0	0	0	0
	33	+ Sonstige Investitionsauszahlungen	0,00	0	0	0	0	0	0
	34	= Summe der investiven Auszahlungen (= Zeilen 27 bis 33)	0,00	0	0	0	0	0	0
	35	= Saldo aus Investitionstätigkeit (= Zeilen 26 / 34)	0,00	0	0	0	0	0	0
	36	= Finanzmittelüberschuss/-fehlbetrag (= Zeilen 17 und 35)	0,00	-2.000	-2.000	0	0	0	0

113	Stellenbeschreibung/-bewertung	
	Honorarkosten für eine Stellbeschreibung und Stellenbewertung in der Verwaltung	

Gemeinde: 01 Gemeinde Flintbek

Hauptproduktbereich	1	Zentrale Verwaltung
Produktbereich	11	Innere Verwaltung
Produktgruppe	111	Verwaltungssteuerung und -Service
Produkt	11102	Allgemeine Verwaltung

Ein- und Auszahlungsarten			Ergebnis des Vorjahres	Ansatz des Vorjahres	Ansatz des Haushaltsjahres	Verpflichtungsermächtigungen	Planung Haushaltsjahr + 1	Planung Haushaltsjahr + 2	Planung Haushaltsjahr + 3
			2019	2020	2021	2021	2022	2023	2024
			in EUR	in EUR	in EUR	in EUR	in EUR	in EUR	in EUR
1	2	3	4	5	6	7	8	9	10
		laufende Verwaltungstätigkeit							
60	1	Steuern und ähnliche Abgaben	0,00	0	0	-----	0	0	0
61	2	+ Zuweisungen und allgemeine Umlagen	0,00	0	0	-----	0	0	0
62	3	+ Sonstige Transfereinzahlungen	0,00	0	0	-----	0	0	0
63	4	+ öffentlich-rechtliche Leistungsentgelte	0,00	0	0	-----	0	0	0
641	5	+ privatrechtliche Leistungsentgelte	0,00	0	0	-----	0	0	0
642									
646									
648	6	+ Kostenerstattungen und Kostenumlagen	0,00	0	0	-----	0	0	0
65	7	+ sonstige Einzahlungen	0,00	0	0	-----	0	0	0
66	8	+ Zinsen und sonstige Finanzeinzahlungen	0,00	0	0	-----	0	0	0
	9	= Einzahlungen aus laufender Verwaltungstätigkeit	0,00	0	0	-----	0	0	0
70	10	Personalauszahlungen	0,00	0	0	-----	0	0	0
71	11	+ Versorgungsauszahlungen	0,00	0	0	-----	0	0	0
72	12	+ Auszahlungen für Sach- u. Dienstleistungen	0,00	0	0	-----	0	0	0
75	13	+ Zinsen und sonstige Finanzauszahlungen	0,00	0	0	-----	0	0	0
73	14	+ Transferauszahlungen	0,00	0	0	-----	0	0	0
74	15	+ sonstige Auszahlungen	1.392,30	1.000	1.000	-----	1.000	1.000	1.000
		7431000 Geschäftsauszahlungen	1.392,30	1.000	1.000	-----	1.000	1.000	1.000
	16	= Auszahlungen aus laufender Verwaltungstätigkeit (= Zeilen 10 bis 15)	1.392,30	1.000	1.000	-----	1.000	1.000	1.000
	17	Saldo aus laufender Verwaltungstätigkeit (= Zeilen 9 / 16)	-1.392,30	-1.000	-1.000	-----	-1.000	-1.000	-1.000
		Investitionstätigkeit							
681	18	Einzahlungen aus Zuweisungen und Zuschüssen für Investitionen und Investitionsförderungsmaßnahmen	0,00	0	0	0	0	0	0
682	19	+ Einzahlungen aus der Veräußerung von Grundstücken und Gebäude	0,00	0	0	0	0	0	0
683	20	+ Einzahlungen aus der Veräußerung von beweglichem Anlagevermögen	0,00	0	0	0	0	0	0
684	21	+ Einzahlungen aus der Veräußerung von Finanzanlage	0,00	0	0	0	0	0	0
685	22	+ Einzahlungen aus der Abwicklung von Baumaßnahme	0,00	0	0	0	0	0	0
686	23	+ Einzahlungen aus Rückflüssen (für Investitionen und Investitionsförderungsmaßnahmen Dritter)	0,00	0	0	0	0	0	0
688	24	+ Einzahlungen aus Beiträgen u. ä. Entgelten	0,00	0	0	0	0	0	0
689	25	+ sonstige Investitionseinzahlungen	0,00	0	0	0	0	0	0
	26	= Summe der investiven Einzahlungen	0,00	0	0	0	0	0	0
781	27	Auszahlungen von Zuweisungen und Zuschüssen für Investitionen und Investitionsförderungsmaßnahmen	0,00	0	0	0	0	0	0
782	28	+ Auszahlungen für den Erwerb von Grundstücken und Gebäuden	0,00	0	0	0	0	0	0
783	29	+ Auszahlungen für den Erwerb von beweglichem Anlagevermögen	0,00	0	0	0	0	0	0
784	30	+ Auszahlungen für den Erwerb von Finanzanlagen	0,00	0	0	0	0	0	0
785	31	+ Auszahlungen für Baumaßnahmen	0,00	0	0	0	0	0	0
786	32	+ Auszahlungen für die Gewährung von Ausleihungen (für Investitionen und Investitionsförderungsmaßnahmen Dritter)	0,00	0	0	0	0	0	0

Gemeinde: 01 Gemeinde Flintbek

Hauptproduktbereich	1	Zentrale Verwaltung
Produktbereich	11	Innere Verwaltung
Produktgruppe	111	Verwaltungssteuerung und -Service
Produkt	11102	Allgemeine Verwaltung

Ein- und Auszahlungsarten			Ergebnis des Vorjahres	Ansatz des Vorjahres	Ansatz des Haushaltsjahres	Verpflichtungsermächtigungen	Planung Haushaltsjahr + 1	Planung Haushaltsjahr + 2	Planung Haushaltsjahr + 3
			2019	2020	2021	2021	2022	2023	2024
			in EUR	in EUR	in EUR	in EUR	in EUR	in EUR	in EUR
1	2	3	4	5	6	7	8	9	10
	33	+ Sonstige Investitionsauszahlungen	0,00	0	0	0	0	0	0
	34	= Summe der investiven Auszahlungen (= Zeilen 27 bis 33)	0,00	0	0	0	0	0	0
	35	= Saldo aus Investitionstätigkeit (= Zeilen 26 / 34)	0,00	0	0	0	0	0	0
	36	= Finanzmittelüberschuss/-fehlbetrag (= Zeilen 17 und 35)	-1.392,30	-1.000	-1.000	0	-1.000	-1.000	-1.000

Gemeinde: 01 Gemeinde Flintbek

Hauptproduktbereich	1	Zentrale Verwaltung
Produktbereich	11	Innere Verwaltung
Produktgruppe	111	Verwaltungssteuerung und -Service
Produkt	11103	Finanzverwaltung Kämmererei, Kasse, Steuern, Liegenschaften, Beitragswesen

Ein- und Auszahlungsarten			Ergebnis des Vorjahres	Ansatz des Vorjahres	Ansatz des Haushaltsjahres	Verpflichtungsermächtigungen	Planung Haushaltsjahr + 1	Planung Haushaltsjahr + 2	Planung Haushaltsjahr + 3
			2019	2020	2021	2021	2022	2023	2024
			in EUR	in EUR	in EUR	in EUR	in EUR	in EUR	in EUR
1	2	3	4	5	6	7	8	9	10
Ohne Projektzuordnung									
		laufende Verwaltungstätigkeit							
60	1	Steuern und ähnliche Abgaben	0,00	0	0	-----	0	0	0
61	2	+ Zuweisungen und allgemeine Umlagen	0,00	0	0	-----	0	0	0
62	3	+ Sonstige Transfereinzahlungen	0,00	0	0	-----	0	0	0
63	4	+ öffentlich-rechtliche Leistungsentgelte	0,00	0	0	-----	0	0	0
641	5	+ privatrechtliche Leistungsentgelte	49.139,24	47.600	47.600	-----	47.600	47.600	47.600
642		6411000 Mieten und Pachten	49.003,13	47.500	47.500	-----	47.500	47.500	47.500
646		*) Pachten/Jagdpachten 4.200 €, Ebbauzins BHKW B-30 1.000, Erbbauzinsen f. Grundstücke "Am Wasserwerk 1, 3-5, 14-18", Kattensaal 10 u. Heimst.weg 40. 42.300 €							
		6461000 Sonstige privatrechtliche Leistungsentgelte	136,11	100	100	-----	100	100	100
		*) Entgelt f. Gestattung der Aufstellung eines Postlagekastens.							
648	6	+ Kostenerstattungen und Kostenumlagen	0,00	0	0	-----	0	0	0
65	7	+ sonstige Einzahlungen	7.563,20	6.300	14.400	-----	14.400	14.400	14.400
		6562100 Mahngebühren	3.013,14	2.000	4.000	-----	4.000	4.000	4.000
		6562200 Vollstreckungsgebühren	825,82	2.000	4.000	-----	4.000	4.000	4.000
		6562300 Versandgebühren	0,05	0	100	-----	100	100	100
		6562400 Säumniszuschläge	3.498,19	2.000	6.000	-----	6.000	6.000	6.000
		6562800 Rücklastschriftgebühren	226,00	300	300	-----	300	300	300
66	8	+ Zinsen und sonstige Finanzinzahlungen	0,00	0	0	-----	0	0	0
	9	= Einzahlungen aus laufender Verwaltungstätigkeit	56.702,44	53.900	62.000	-----	62.000	62.000	62.000
70	10	Personalauszahlungen	404.927,37	408.800	393.500	-----	397.900	403.900	409.700
		7012000 Dienstbezüge Arbeitnehmer/-innen	318.869,06	320.800	308.900	-----	313.500	318.200	322.800
		7022000 Beiträge zu Versorgungskassen Arbeitnehmer/-innen	21.781,84	21.200	19.800	-----	20.100	20.400	20.700
		7032000 Beiträge zur gesetzlichen Sozialversicherung Arbeitnehmer/-innen	62.877,81	64.800	62.800	-----	63.700	64.700	65.600
		7041000 Beihilfen, Unterstützungsleistungen und dgl. für Beschäftigte	1.398,66	2.000	2.000	-----	600	600	600
71	11	+ Versorgungsauszahlungen	0,00	0	0	-----	0	0	0
72	12	+ Auszahlungen für Sach- u. Dienstleistungen	3.389,82	4.000	4.000	-----	4.000	4.000	4.000
		7231000 Auszahlungen für Mieten und Pachten * Erbbauzins "Rahmenkamp/Bönnhusener Weg"	242,70	300	300	-----	300	300	300
		7241000 Auszahlungen für Bewirtschaftung der Grundstücke, baulichen Anlagen usw.	2.911,42	3.000	3.000	-----	3.000	3.000	3.000
		7241100 Auszahlungen f. Bewirtschaftungen d. Grundst., Energiekosten	208,20	600	600	-----	600	600	600
		7291000 Auszahlungen für sonstige Dienstleistungen *) Zuschuss f. Nutzung ÖPNV Personalkosten	27,50	100	100	-----	100	100	100
75	13	+ Zinsen und sonstige Finanzauszahlungen	0,00	0	0	-----	0	0	0
73	14	+ Transferauszahlungen	0,00	0	0	-----	0	0	0
74	15	+ sonstige Auszahlungen	755,37	1.700	2.800	-----	2.800	2.800	2.800
		7431000 Geschäftsauszahlungen *) Kosten EC-Cash: Rücklastschriftgebühren, Bankgebühren 1.800 €, Energieausweise 1.000 €	755,37	1.700	2.800	-----	2.800	2.800	2.800

Gemeinde: 01 Gemeinde Flintbek

Hauptproduktbereich	1	Zentrale Verwaltung
Produktbereich	11	Innere Verwaltung
Produktgruppe	111	Verwaltungssteuerung und -Service
Produkt	11103	Finanzverwaltung Kämmererei, Kasse, Steuern, Liegenschaften, Beitragswesen

Ein- und Auszahlungsarten			Ergebnis des Vorjahres	Ansatz des Vorjahres	Ansatz des Haushaltsjahres	Verpflichtungsermächtigungen	Planung Haushaltsjahr + 1	Planung Haushaltsjahr + 2	Planung Haushaltsjahr + 3
			2019	2020	2021	2021	2022	2023	2024
			in EUR	in EUR	in EUR	in EUR	in EUR	in EUR	in EUR
1	2	3	4	5	6	7	8	9	10
	16	= Auszahlungen aus laufender Verwaltungstätigkeit (= Zeilen 10 bis 15)	409.072,56	414.500	400.300	-----	404.700	410.700	416.500
	17	Saldo aus laufender Verwaltungstätigkeit (= Zeilen 9 / 16)	-352.370,12	-360.600	-338.300	-----	-342.700	-348.700	-354.500
		Investitionstätigkeit							
681	18	Einzahlungen aus Zuweisungen und Zuschüssen für Investitionen und Investitionsförderungsmaßnahmen	0,00	0	0	0	0	0	0
682	19	+ Einzahlungen aus der Veräußerung von Grundstücken und Gebäude	59.212,52	0	0	0	0	0	0
		6821021 Einzahlungen aus der Veräußerung von Grünflächen	3.212,52	0	0	0	0	0	0
		6821031 Einzahlungen aus der Veräußerung von Grund und Boden bei Wohnbauten	56.000,00	0	0	0	0	0	0
683	20	+ Einzahlungen aus der Veräußerung von beweglichem Anlagevermögen	0,00	0	0	0	0	0	0
684	21	+ Einzahlungen aus der Veräußerung von Finanzanlage	0,00	0	0	0	0	0	0
685	22	+ Einzahlungen aus der Abwicklung von Baumaßnahme	0,00	0	0	0	0	0	0
686	23	+ Einzahlungen aus Rückflüssen (für Investitionen und Investitionsförderungsmaßnahmen Dritter)	0,00	0	0	0	0	0	0
688	24	+ Einzahlungen aus Beiträgen u. ä. Entgelten	0,00	0	0	0	0	0	0
689	25	+ sonstige Investitionseinzahlungen	0,00	0	0	0	0	0	0
	26	= Summe der investiven Einzahlungen	59.212,52	0	0	0	0	0	0
781	27	Auszahlungen von Zuweisungen und Zuschüssen für Investitionen und Investitionsförderungsmaßnahmen	0,00	0	0	0	0	0	0
782	28	+ Auszahlungen für den Erwerb von Grundstücken und Gebäuden	58.801,68	6.500	0	0	0	0	0
		7821021 Auszahlungen für den Erwerb von Grünflächen	52.936,95	6.500	0	0	0	0	0
		7821022 Auszahlungen für den Erwerb von Ackerland	5.864,73	0	0	0	0	0	0
783	29	+ Auszahlungen für den Erwerb von beweglichem Anlagevermögen	0,00	0	0	0	0	0	0
784	30	+ Auszahlungen für den Erwerb von Finanzanlagen	0,00	0	0	0	0	0	0
785	31	+ Auszahlungen für Baumaßnahmen	0,00	50.000	0	0	0	0	0
		7853000 Auszahlungen aus sonstigen Baumaßnahmen	0,00	50.000	0	0	0	0	0
786	32	+ Auszahlungen für die Gewährung von Ausleihungen (für Investitionen und Investitionsförderungsmaßnahmen Dritter)	0,00	0	0	0	0	0	0
	33	+ Sonstige Investitionsauszahlungen	0,00	0	0	0	0	0	0
	34	= Summe der investiven Auszahlungen (= Zeilen 27 bis 33)	58.801,68	56.500	0	0	0	0	0
	35	= Saldo aus Investitionstätigkeit (= Zeilen 26 / 34)	410,84	-56.500	0	0	0	0	0
	36	= Finanzmittelüberschuss/-fehlbetrag (= Zeilen 17 und 35)	-351.959,28	-417.100	-338.300	0	-342.700	-348.700	-354.500

Gemeinde: 01 Gemeinde Flintbek

Hauptproduktbereich	1	Zentrale Verwaltung
Produktbereich	11	Innere Verwaltung
Produktgruppe	111	Verwaltungssteuerung und -Service
Produkt	11104	Bau- und Gebäudeverwaltung

Ein- und Auszahlungsarten			Ergebnis des Vorjahres	Ansatz des Vorjahres	Ansatz des Haushaltsjahres	Verpflichtungsermächtigungen	Planung Haushaltsjahr + 1	Planung Haushaltsjahr + 2	Planung Haushaltsjahr + 3
			2019	2020	2021	2021	2022	2023	2024
			in EUR	in EUR	in EUR	in EUR	in EUR	in EUR	in EUR
1	2	3	4	5	6	7	8	9	10

Ohne Projektzuordnung

		laufende Verwaltungstätigkeit							
60	1	Steuern und ähnliche Abgaben	0,00	0	0	-----	0	0	0
61	2	+ Zuweisungen und allgemeine Umlagen	0,00	0	0	-----	0	0	0
62	3	+ Sonstige Transfereinzahlungen	0,00	0	0	-----	0	0	0
63	4	+ öffentlich-rechtliche Leistungsentgelte	0,00	0	0	-----	0	0	0
641	5	+ privatrechtliche Leistungsentgelte	0,00	0	0	-----	0	0	0
642									
646									
648	6	+ Kostenerstattungen und Kostenumlagen	0,00	0	0	-----	0	0	0
65	7	+ sonstige Einzahlungen	0,00	0	0	-----	0	0	0
66	8	+ Zinsen und sonstige Finanzeinzahlungen	0,00	0	0	-----	0	0	0
	9	= Einzahlungen aus laufender Verwaltungstätigkeit	0,00	0	0	-----	0	0	0
70	10	Personalauszahlungen	127.904,81	153.100	176.700	-----	178.900	181.600	184.200
		7012000 Dienstbezüge Arbeitnehmer/-innen	100.202,69	119.600	138.100	-----	140.200	142.200	144.300
		7022000 Beiträge zu Versorgungskassen Arbeitnehmer/-innen	6.906,62	7.900	9.100	-----	9.200	9.400	9.500
		7032000 Beiträge zur gesetzlichen Sozialversicherung Arbeitnehmer/-innen	20.285,97	24.800	28.700	-----	29.100	29.600	30.000
		7041000 Beihilfen, Unterstützungsleistungen und dgl. für Beschäftigte	509,53	800	800	-----	400	400	400
71	11	+ Versorgungsauszahlungen	0,00	0	0	-----	0	0	0
72	12	+ Auszahlungen für Sach- u. Dienstleistungen	123,75	200	200	-----	200	200	200
		7291000 Auszahlungen für sonstige Dienstleistungen Zuschuss f. Fahrkarte ÖPNV Personal	123,75	200	200	-----	200	200	200
75	13	+ Zinsen und sonstige Finanzauszahlungen	0,00	0	0	-----	0	0	0
73	14	+ Transferauszahlungen	0,00	0	0	-----	0	0	0
74	15	+ sonstige Auszahlungen	0,00	0	0	-----	0	0	0
	16	= Auszahlungen aus laufender Verwaltungstätigkeit (= Zeilen 10 bis 15)	128.028,56	153.300	176.900	-----	179.100	181.800	184.400
	17	Saldo aus laufender Verwaltungstätigkeit (= Zeilen 9 / 16)	-128.028,56	-153.300	-176.900	-----	-179.100	-181.800	-184.400
		Investitionstätigkeit							
681	18	Einzahlungen aus Zuweisungen und Zuschüssen für Investitionen und Investitionsförderungsmaßnahmen	0,00	0	0	0	0	0	0
682	19	+ Einzahlungen aus der Veräußerung von Grundstücken und Gebäude	0,00	0	0	0	0	0	0
683	20	+ Einzahlungen aus der Veräußerung von beweglichem Anlagevermögen	0,00	0	0	0	0	0	0
684	21	+ Einzahlungen aus der Veräußerung von Finanzanlage	0,00	0	0	0	0	0	0
685	22	+ Einzahlungen aus der Abwicklung von Baumaßnahme	0,00	0	0	0	0	0	0
686	23	+ Einzahlungen aus Rückflüssen (für Investitionen und Investitionsförderungsmaßnahmen Dritter)	0,00	0	0	0	0	0	0
688	24	+ Einzahlungen aus Beiträgen u. ä. Entgelten	0,00	0	0	0	0	0	0
689	25	+ sonstige Investitionseinzahlungen	0,00	0	0	0	0	0	0
	26	= Summe der investiven Einzahlungen	0,00	0	0	0	0	0	0

Gemeinde: 01 Gemeinde Flintbek

Hauptproduktbereich	1	Zentrale Verwaltung
Produktbereich	11	Innere Verwaltung
Produktgruppe	111	Verwaltungssteuerung und -Service
Produkt	11104	Bau- und Gebäudeverwaltung

Ein- und Auszahlungsarten			Ergebnis des Vorjahres	Ansatz des Vorjahres	Ansatz des Haushaltsjahres	Verpflichtungsermächtigungen	Planung Haushaltsjahr + 1	Planung Haushaltsjahr + 2	Planung Haushaltsjahr + 3
			2019	2020	2021	2021	2022	2023	2024
			in EUR	in EUR	in EUR	in EUR	in EUR	in EUR	in EUR
1	2	3	4	5	6	7	8	9	10
781	27	Auszahlungen von Zuweisungen und Zuschüssen für Investitionen und Investitionsförderungsmaßnahmen	0,00	0	0	0	0	0	0
782	28	+ Auszahlungen für den Erwerb von Grundstücken und Gebäuden	0,00	0	0	0	0	0	0
783	29	+ Auszahlungen für den Erwerb von beweglichem Anlagevermögen	0,00	0	0	0	0	0	0
784	30	+ Auszahlungen für den Erwerb von Finanzanlagen	0,00	0	0	0	0	0	0
785	31	+ Auszahlungen für Baumaßnahmen	0,00	0	0	0	0	0	0
786	32	+ Auszahlungen für die Gewährung von Ausleihungen (für Investitionen und Investitionsförderungsmaßnahmen Dritter)	0,00	0	0	0	0	0	0
	33	+ Sonstige Investitionsauszahlungen	0,00	0	0	0	0	0	0
	34	= Summe der investiven Auszahlungen (= Zeilen 27 bis 33)	0,00	0	0	0	0	0	0
	35	= Saldo aus Investitionstätigkeit (= Zeilen 26 / 34)	0,00	0	0	0	0	0	0
	36	= Finanzmittelüberschuss/-fehlbetrag (= Zeilen 17 und 35)	-128.028,56	-153.300	-176.900	0	-179.100	-181.800	-184.400

Gemeinde: 01 Gemeinde Flintbek

Hauptproduktbereich	1	Zentrale Verwaltung
Produktbereich	11	Innere Verwaltung
Produktgruppe	111	Verwaltungssteuerung und -Service
Produkt	11105	Elektronische Datenverarbeitung (EDV)

Ein- und Auszahlungsarten			Ergebnis des Vorjahres	Ansatz des Vorjahres	Ansatz des Haushaltsjahres	Verpflichtungsermächtigungen	Planung Haushaltsjahr + 1	Planung Haushaltsjahr + 2	Planung Haushaltsjahr + 3
			2019	2020	2021	2021	2022	2023	2024
			in EUR	in EUR	in EUR	in EUR	in EUR	in EUR	in EUR
1	2	3	4	5	6	7	8	9	10

Ohne Projektzuordnung

		laufende Verwaltungstätigkeit							
60	1	Steuern und ähnliche Abgaben	0,00	0	0	-----	0	0	0
61	2	+ Zuweisungen und allgemeine Umlagen	0,00	0	0	-----	0	0	0
62	3	+ Sonstige Transfereinzahlungen	0,00	0	0	-----	0	0	0
63	4	+ öffentlich-rechtliche Leistungsentgelte	0,00	0	0	-----	0	0	0
641	5	+ privatrechtliche Leistungsentgelte	0,00	0	0	-----	0	0	0
642									
646									
648	6	+ Kostenerstattungen und Kostenumlagen	0,00	0	0	-----	0	0	0
65	7	+ sonstige Einzahlungen	0,00	0	0	-----	0	0	0
66	8	+ Zinsen und sonstige Finanzeinzahlungen	0,00	0	0	-----	0	0	0
	9	= Einzahlungen aus laufender Verwaltungstätigkeit	0,00	0	0	-----	0	0	0
70	10	Personalauszahlungen	80.565,53	56.600	57.500	-----	58.300	59.200	60.000
		7012000 Dienstbezüge Arbeitnehmer/-innen	10.908,65	44.100	44.900	-----	45.600	46.200	46.900
		7019000 Dienstbezüge Sonstige Beschäftigungsentgelt	66.640,00	0	0	-----	0	0	0
		7022000 Beiträge zu Versorgungskassen Arbeitnehmer/-innen	703,10	3.000	3.000	-----	3.000	3.100	3.100
		7032000 Beiträge zur gesetzlichen Sozialversicherung Arbeitnehmer/-innen	2.267,56	9.400	9.500	-----	9.600	9.800	9.900
		7041000 Beihilfen, Unterstützungsleistungen und dgl. für Beschäftigte	46,22	100	100	-----	100	100	100
71	11	+ Versorgungsauszahlungen	0,00	0	0	-----	0	0	0
72	12	+ Auszahlungen für Sach- u. Dienstleistungen	143.413,09	173.600	193.000	-----	192.000	192.000	192.000
		7231000 Auszahlungen für Mieten und Pachten *) Kopierer und Drucker	33.943,21	33.400	35.800	-----	35.800	35.800	35.800
		7232000 Auszahlungen für Leasing *) Server + Nebenkosten	11.089,92	22.200	22.200	-----	22.200	22.200	22.200
		7262000 Aus- und Fortbildung, Umschulung *) 1. Schulung allgemein, 3.000 €, Schulung Admin 1.00	9.345,50	3.000	4.000	-----	3.000	3.000	3.000
		7271000 Besondere Verwaltungs- und Betriebsauszahlungen *) Lfd. Kosten der EDV 131.000 €	89.034,46	115.000	131.000	-----	131.000	131.000	131.000
75	13	+ Zinsen und sonstige Finanzauszahlungen	0,00	0	0	-----	0	0	0
73	14	+ Transferauszahlungen	1.600,00	0	1.000	-----	1.000	1.000	1.000
		7318000 Auszahlungen für Zuweisungen und Zuschüsse für laufende Zwecke an übrige Bereiche *) Zuschuss Gemeindevertreter f. Tabletnutzung	1.600,00	0	1.000	-----	1.000	1.000	1.000
74	15	+ sonstige Auszahlungen	142,80	0	0	-----	0	0	0
		7431000 Geschäftsauszahlungen	142,80	0	0	-----	0	0	0
	16	= Auszahlungen aus laufender Verwaltungstätigkeit (= Zeilen 10 bis 15)	225.721,42	230.200	251.500	-----	251.300	252.200	253.000
	17	Saldo aus laufender Verwaltungstätigkeit (= Zeilen 9 / 16)	-225.721,42	-230.200	-251.500	-----	-251.300	-252.200	-253.000
		Investitionstätigkeit							
681	18	Einzahlungen aus Zuweisungen und Zuschüssen für Investitionen und Investitionsförderungsmaßnahmen	0,00	0	0	0	0	0	0

Gemeinde: 01 Gemeinde Flintbek

Hauptproduktbereich	1	Zentrale Verwaltung
Produktbereich	11	Innere Verwaltung
Produktgruppe	111	Verwaltungssteuerung und -Service
Produkt	11105	Elektronische Datenverarbeitung (EDV)

Ein- und Auszahlungsarten			Ergebnis des Vorjahres	Ansatz des Vorjahres	Ansatz des Haushaltsjahres	Verpflichtungsermächtigungen	Planung Haushaltsjahr + 1	Planung Haushaltsjahr + 2	Planung Haushaltsjahr + 3
			2019	2020	2021	2021	2022	2023	2024
			in EUR	in EUR	in EUR	in EUR	in EUR	in EUR	in EUR
1	2	3	4	5	6	7	8	9	10
682	19	+ Einzahlungen aus der Veräußerung von Grundstücken und Gebäuden	0,00	0	0	0	0	0	0
683	20	+ Einzahlungen aus der Veräußerung von beweglichem Anlagevermögen	1.281,39	0	0	0	0	0	0
		6831080 Einzahlungen aus der Veräußerung von Betriebs- und Geschäftsausstattung *) Backup NAS 1.500 €	1.281,39	0	0	0	0	0	0
684	21	+ Einzahlungen aus der Veräußerung von Finanzanlage	500,00	0	0	0	0	0	0
		6841000 Einzahlungen aus der Veräußerung von Finanzanlagen	500,00	0	0	0	0	0	0
685	22	+ Einzahlungen aus der Abwicklung von Baumaßnahme	0,00	0	0	0	0	0	0
686	23	+ Einzahlungen aus Rückflüssen (für Investitionen und Investitionsförderungsmaßnahmen Dritter)	0,00	0	0	0	0	0	0
688	24	+ Einzahlungen aus Beiträgen u. ä. Entgelten	0,00	0	0	0	0	0	0
689	25	+ sonstige Investitionseinzahlungen	0,00	0	0	0	0	0	0
	26	= Summe der investiven Einzahlungen	1.781,39	0	0	0	0	0	0
781	27	Auszahlungen von Zuweisungen und Zuschüssen für Investitionen und Investitionsförderungsmaßnahmen	0,00	0	0	0	0	0	0
782	28	+ Auszahlungen für den Erwerb von Grundstücken und Gebäuden	0,00	0	0	0	0	0	0
783	29	+ Auszahlungen für den Erwerb von beweglichem Anlagevermögen	7.779,20	5.300	15.000	0	85.000	5.000	105.000
		7831010 Auszahlungen für den Erwerb von immateriellen Vermögensgegenständen *) Novatime Webterminal 1.000 €; Neue Wohngeld-Software 500 €	0,00	300	1.500	0	0	0	0
		7831070 Auszahlungen für den Erwerb von Maschinen und technische Anlagen, Fahrzeugen	0,00	0	0	0	80.000	0	100.000
		7831080 Auszahlungen für den Erwerb von Betriebs- und Geschäftsausstattung *) Backup NAS 1.500 €	0,00	0	1.500	0	0	0	0
		7832089 Auszahlungen für den Erwerb von Sammelposten für Vermögensgegenstände des Anlagevermögens deren Anschaffungs- oder Herstellungskosten 150 Euro ohne Umsatzsteuer überschreiten, aber 1.000 Euro ohne Ums *) Lfd. erforderlicher Austausch von Geräten 5.000 €; Austausch der IGEL-PCs 4.000 €; Firewall 3.000 €	7.779,20	5.000	12.000	0	5.000	5.000	5.000
784	30	+ Auszahlungen für den Erwerb von Finanzanlagen	0,00	0	0	0	0	0	0
785	31	+ Auszahlungen für Baumaßnahmen	0,00	0	0	0	0	0	0
786	32	+ Auszahlungen für die Gewährung von Ausleihungen (für Investitionen und Investitionsförderungsmaßnahmen Dritter)	0,00	0	0	0	0	0	0
	33	+ Sonstige Investitionsauszahlungen	0,00	0	0	0	0	0	0
	34	= Summe der investiven Auszahlungen (= Zeilen 27 bis 33)	7.779,20	5.300	15.000	0	85.000	5.000	105.000
	35	= Saldo aus Investitionstätigkeit (= Zeilen 26 / 34)	-5.997,81	-5.300	-15.000	0	-85.000	-5.000	-105.000
	36	= Finanzmittelüberschuss/-fehlbetrag (= Zeilen 17 und 35)	-231.719,23	-235.500	-266.500	0	-336.300	-257.200	-358.000

Gemeinde: 01 Gemeinde Flintbek

Hauptproduktbereich	1	Zentrale Verwaltung
Produktbereich	12	Sicherheit und Ordnung
Produktgruppe	121	Statistik und Wahlen
Produkt	12102	Wahlen

Ein- und Auszahlungsarten			Ergebnis des Vorjahres	Ansatz des Vorjahres	Ansatz des Haushaltsjahres	Verpflichtungsermächtigungen	Planung Haushaltsjahr + 1	Planung Haushaltsjahr + 2	Planung Haushaltsjahr + 3
			2019	2020	2021	2021	2022	2023	2024
			in EUR	in EUR	in EUR	in EUR	in EUR	in EUR	in EUR
1	2	3	4	5	6	7	8	9	10

Ohne Projektzuordnung

		laufende Verwaltungstätigkeit							
60	1	Steuern und ähnliche Abgaben	0,00	0	0	-----	0	0	0
61	2	+ Zuweisungen und allgemeine Umlagen	0,00	0	0	-----	0	0	0
62	3	+ Sonstige Transfereinzahlungen	0,00	0	0	-----	0	0	0
63	4	+ öffentlich-rechtliche Leistungsentgelte	0,00	0	0	-----	0	0	0
641	5	+ privatrechtliche Leistungsentgelte	0,00	0	0	-----	0	0	0
642									
646									
648	6	+ Kostenerstattungen und Kostenumlagen	0,00	0	0	-----	0	0	0
65	7	+ sonstige Einzahlungen	0,00	0	0	-----	0	0	0
66	8	+ Zinsen und sonstige Finanzeinzahlungen	0,00	0	0	-----	0	0	0
	9	= Einzahlungen aus laufender Verwaltungstätigkeit	0,00	0	0	-----	0	0	0
70	10	Personalauszahlungen	8.890,63	8.100	6.500	-----	6.600	6.700	6.700
		7011000 Dienstbezüge Beamte/-innen	1.079,04	0	0	-----	0	0	0
		7012000 Dienstbezüge Arbeitnehmer/-innen	6.141,56	6.300	5.000	-----	5.100	5.200	5.200
		7022000 Beiträge zu Versorgungskassen Arbeitnehmer/-innen	425,79	400	400	-----	400	400	400
		7032000 Beiträge zur gesetzlichen Sozialversicherung Arbeitnehmer/-innen	1.217,51	1.300	1.000	-----	1.000	1.000	1.000
		7041000 Beihilfen, Unterstützungsleistungen und dgl. für Beschäftigte	26,73	100	100	-----	100	100	100
71	11	+ Versorgungsauszahlungen	0,00	0	0	-----	0	0	0
72	12	+ Auszahlungen für Sach- u. Dienstleistungen	0,00	0	0	-----	0	0	0
75	13	+ Zinsen und sonstige Finanzauszahlungen	0,00	0	0	-----	0	0	0
73	14	+ Transferauszahlungen	0,00	0	0	-----	0	0	0
74	15	+ sonstige Auszahlungen	0,00	10.000	0	-----	0	0	0
		7431000 Geschäftsauszahlungen	0,00	10.000	0	-----	0	0	0
	16	= Auszahlungen aus laufender Verwaltungstätigkeit (= Zeilen 10 bis 15)	8.890,63	18.100	6.500	-----	6.600	6.700	6.700
	17	Saldo aus laufender Verwaltungstätigkeit (= Zeilen 9 / 16)	-8.890,63	-18.100	-6.500	-----	-6.600	-6.700	-6.700
		Investitionstätigkeit							
681	18	Einzahlungen aus Zuweisungen und Zuschüssen für Investitionen und Investitionsförderungsmaßnahmen	0,00	0	0	0	0	0	0
682	19	+ Einzahlungen aus der Veräußerung von Grundstücken und Gebäude	0,00	0	0	0	0	0	0
683	20	+ Einzahlungen aus der Veräußerung von beweglichem Anlagevermögen	0,00	0	0	0	0	0	0
684	21	+ Einzahlungen aus der Veräußerung von Finanzanlage	0,00	0	0	0	0	0	0
685	22	+ Einzahlungen aus der Abwicklung von Baumaßnahme	0,00	0	0	0	0	0	0
686	23	+ Einzahlungen aus Rückflüssen (für Investitionen und Investitionsförderungsmaßnahmen Dritter)	0,00	0	0	0	0	0	0
688	24	+ Einzahlungen aus Beiträgen u. ä. Entgelten	0,00	0	0	0	0	0	0
689	25	+ sonstige Investitionseinzahlungen	0,00	0	0	0	0	0	0
	26	= Summe der investiven Einzahlungen	0,00	0	0	0	0	0	0

Gemeinde: 01 Gemeinde Flintbek

Hauptproduktbereich	1	Zentrale Verwaltung
Produktbereich	12	Sicherheit und Ordnung
Produktgruppe	121	Statistik und Wahlen
Produkt	12102	Wahlen

Ein- und Auszahlungsarten			Ergebnis des Vorjahres	Ansatz des Vorjahres	Ansatz des Haushaltsjahres	Verpflichtungsermächtigungen	Planung Haushaltsjahr + 1	Planung Haushaltsjahr + 2	Planung Haushaltsjahr + 3
			2019	2020	2021	2021	2022	2023	2024
			in EUR	in EUR	in EUR	in EUR	in EUR	in EUR	in EUR
1	2	3	4	5	6	7	8	9	10
781	27	Auszahlungen von Zuweisungen und Zuschüssen für Investitionen und Investitionsförderungsmaßnahmen	0,00	0	0	0	0	0	0
782	28	+ Auszahlungen für den Erwerb von Grundstücken und Gebäuden	0,00	0	0	0	0	0	0
783	29	+ Auszahlungen für den Erwerb von beweglichem Anlagevermögen	0,00	0	0	0	0	0	0
784	30	+ Auszahlungen für den Erwerb von Finanzanlagen	0,00	0	0	0	0	0	0
785	31	+ Auszahlungen für Baumaßnahmen	0,00	0	0	0	0	0	0
786	32	+ Auszahlungen für die Gewährung von Ausleihungen (für Investitionen und Investitionsförderungsmaßnahmen Dritter)	0,00	0	0	0	0	0	0
	33	+ Sonstige Investitionsauszahlungen	0,00	0	0	0	0	0	0
	34	= Summe der investiven Auszahlungen (= Zeilen 27 bis 33)	0,00	0	0	0	0	0	0
	35	= Saldo aus Investitionstätigkeit (= Zeilen 26 / 34)	0,00	0	0	0	0	0	0
	36	= Finanzmittelüberschuss/-fehlbetrag (= Zeilen 17 und 35)	-8.890,63	-18.100	-6.500	0	-6.600	-6.700	-6.700

Gemeinde: 01 Gemeinde Flintbek

Hauptproduktbereich	1	Zentrale Verwaltung
Produktbereich	12	Sicherheit und Ordnung
Produktgruppe	122	Ordnungsangelegenheiten
Produkt	12201	Ordnungsaufgaben

Ein- und Auszahlungsarten			Ergebnis des Vorjahres	Ansatz des Vorjahres	Ansatz des Haushaltsjahres	Verpflichtungsermächtigungen	Planung Haushaltsjahr + 1	Planung Haushaltsjahr + 2	Planung Haushaltsjahr + 3
			2019	2020	2021	2021	2022	2023	2024
			in EUR	in EUR	in EUR	in EUR	in EUR	in EUR	in EUR
1	2	3	4	5	6	7	8	9	10

Ohne Projektzuordnung

		laufende Verwaltungstätigkeit							
60	1	Steuern und ähnliche Abgaben	0,00	0	0	-----	0	0	0
61	2	+ Zuweisungen und allgemeine Umlagen	0,00	0	0	-----	0	0	0
62	3	+ Sonstige Transfereinzahlungen	0,00	0	0	-----	0	0	0
63	4	+ öffentlich-rechtliche Leistungsentgelte	0,00	0	0	-----	0	0	0
641	5	+ privatrechtliche Leistungsentgelte	19.620,34	6.000	15.000	-----	15.000	15.000	15.000
642									
646		6461000 Sonstige privatrechtliche Leistungsentgelte) Deckung der Ersatzvornahmen 12201.5431000.	19.620,34	6.000	15.000	-----	15.000	15.000	15.000
648	6	+ Kostenerstattungen und Kostenumlagen	0,00	0	0	-----	0	0	0
65	7	+ sonstige Einzahlungen	3.690,00	2.000	4.000	-----	4.000	4.000	4.000
		6561000 Bußgelder	3.690,00	2.000	4.000	-----	4.000	4.000	4.000
66	8	+ Zinsen und sonstige Finanzeinzahlungen	0,00	0	0	-----	0	0	0
	9	= Einzahlungen aus laufender Verwaltungstätigkeit	23.310,34	8.000	19.000	-----	19.000	19.000	19.000
70	10	Personalauszahlungen	88.055,75	92.900	57.500	-----	57.700	58.600	59.400
		7011000 Dienstbezüge Beamte/-innen	14.899,00	11.100	0	-----	0	0	0
		7012000 Dienstbezüge Arbeitnehmer/-innen	52.737,98	53.700	44.600	-----	45.300	45.900	46.600
		7021000 Beiträge zu Versorgungskassen für Beamte/-innen	6.114,78	6.100	0	-----	0	0	0
		7022000 Beiträge zu Versorgungskassen Arbeitnehmer/-innen	3.586,33	5.100	2.900	-----	2.900	3.000	3.000
		7032000 Beiträge zur gesetzlichen Sozialversicherung Arbeitnehmer/-innen	10.482,29	16.100	9.200	-----	9.300	9.500	9.600
		7041000 Beihilfen, Unterstützungsleistungen und dgl. für Beschäftigte	235,37	800	800	-----	200	200	200
71	11	+ Versorgungsauszahlungen	0,00	0	0	-----	0	0	0
72	12	+ Auszahlungen für Sach- u. Dienstleistungen	0,00	0	0	-----	0	0	0
75	13	+ Zinsen und sonstige Finanzauszahlungen	0,00	0	0	-----	0	0	0
73	14	+ Transferauszahlungen	0,00	0	0	-----	0	0	0
74	15	+ sonstige Auszahlungen	8.982,01	6.000	15.000	-----	15.000	15.000	15.000
		7431000 Geschäftsauszahlungen	8.982,01	6.000	15.000	-----	15.000	15.000	15.000
		* Ersatzvornahmen, Einnahme b. 12201.4462000.							
	16	= Auszahlungen aus laufender Verwaltungstätigkeit (= Zeilen 10 bis 15)	97.037,76	98.900	72.500	-----	72.700	73.600	74.400
	17	Saldo aus laufender Verwaltungstätigkeit (= Zeilen 9 / 16)	-73.727,42	-90.900	-53.500	-----	-53.700	-54.600	-55.400
		Investitionstätigkeit							
681	18	Einzahlungen aus Zuweisungen und Zuschüssen für Investitionen und Investitionsförderungsmaßnahmen	0,00	0	0	0	0	0	0
682	19	+ Einzahlungen aus der Veräußerung von Grundstücken und Gebäude	0,00	0	0	0	0	0	0
683	20	+ Einzahlungen aus der Veräußerung von beweglichem Anlagevermögen	0,00	0	0	0	0	0	0
684	21	+ Einzahlungen aus der Veräußerung von Finanzanlage	0,00	0	0	0	0	0	0
685	22	+ Einzahlungen aus der Abwicklung von Baumaßnahme	0,00	0	0	0	0	0	0

Gemeinde: 01 Gemeinde Flintbek

Hauptproduktbereich	1	Zentrale Verwaltung
Produktbereich	12	Sicherheit und Ordnung
Produktgruppe	122	Ordnungsangelegenheiten
Produkt	12201	Ordnungsaufgaben

Ein- und Auszahlungsarten			Ergebnis des Vorjahres	Ansatz des Vorjahres	Ansatz des Haushaltsjahres	Verpflichtungsermächtigungen	Planung Haushaltsjahr + 1	Planung Haushaltsjahr + 2	Planung Haushaltsjahr + 3
			2019	2020	2021	2021	2022	2023	2024
			in EUR	in EUR	in EUR	in EUR	in EUR	in EUR	in EUR
1	2	3	4	5	6	7	8	9	10
686	23	+ Einzahlungen aus Rückflüssen (für Investitionen und Investitionsförderungsmaßnahmen Dritter)	0,00	0	0	0	0	0	0
688	24	+ Einzahlungen aus Beiträgen u. ä. Entgelten	0,00	0	0	0	0	0	0
689	25	+ sonstige Investitionseinzahlungen	0,00	0	0	0	0	0	0
	26	= Summe der investiven Einzahlungen	0,00	0	0	0	0	0	0
781	27	Auszahlungen von Zuweisungen und Zuschüssen für Investitionen und Investitionsförderungsmaßnahmen	0,00	0	0	0	0	0	0
782	28	+ Auszahlungen für den Erwerb von Grundstücken und Gebäuden	0,00	0	0	0	0	0	0
783	29	+ Auszahlungen für den Erwerb von beweglichem Anlagevermögen	0,00	0	0	0	0	0	0
784	30	+ Auszahlungen für den Erwerb von Finanzanlagen	0,00	0	0	0	0	0	0
785	31	+ Auszahlungen für Baumaßnahmen	0,00	0	0	0	0	0	0
786	32	+ Auszahlungen für die Gewährung von Ausleihungen (für Investitionen und Investitionsförderungsmaßnahmen Dritter)	0,00	0	0	0	0	0	0
	33	+ Sonstige Investitionsauszahlungen	0,00	0	0	0	0	0	0
	34	= Summe der investiven Auszahlungen (= Zeilen 27 bis 33)	0,00	0	0	0	0	0	0
	35	= Saldo aus Investitionstätigkeit (= Zeilen 26 / 34)	0,00	0	0	0	0	0	0
	36	= Finanzmittelüberschuss/-fehlbetrag (= Zeilen 17 und 35)	-73.727,42	-90.900	-53.500	0	-53.700	-54.600	-55.400

Gemeinde: 01 Gemeinde Flintbek

Hauptproduktbereich	1	Zentrale Verwaltung
Produktbereich	12	Sicherheit und Ordnung
Produktgruppe	122	Ordnungsangelegenheiten
Produkt	12202	Meldewesen

Ein- und Auszahlungsarten			Ergebnis des Vorjahres	Ansatz des Vorjahres	Ansatz des Haushaltsjahres	Verpflichtungsermächtigungen	Planung Haushaltsjahr + 1	Planung Haushaltsjahr + 2	Planung Haushaltsjahr + 3
			2019	2020	2021	2021	2022	2023	2024
			in EUR	in EUR	in EUR	in EUR	in EUR	in EUR	in EUR
1	2	3	4	5	6	7	8	9	10

Ohne Projektzuordnung

Ohne Projektzuordnung									
laufende Verwaltungstätigkeit									
60	1	Steuern und ähnliche Abgaben	0,00	0	0	-----	0	0	0
61	2	+ Zuweisungen und allgemeine Umlagen	0,00	0	0	-----	0	0	0
62	3	+ Sonstige Transfereinzahlungen	0,00	0	0	-----	0	0	0
63	4	+ öffentlich-rechtliche Leistungsentgelte	0,00	0	0	-----	0	0	0
641	5	+ privatrechtliche Leistungsentgelte	0,00	0	0	-----	0	0	0
642									
646									
648	6	+ Kostenerstattungen und Kostenumlagen	0,00	0	0	-----	0	0	0
65	7	+ sonstige Einzahlungen	0,00	0	0	-----	0	0	0
66	8	+ Zinsen und sonstige Finanzeinzahlungen	0,00	0	0	-----	0	0	0
	9	= Einzahlungen aus laufender Verwaltungstätigkeit	0,00	0	0	-----	0	0	0
70	10	Personalauszahlungen	43.220,81	58.100	44.100	-----	44.600	45.300	45.900
		7012000 Dienstbezüge Arbeitnehmer/-innen	33.868,75	45.400	34.300	-----	34.800	35.300	35.800
		7022000 Beiträge zu Versorgungskassen Arbeitnehmer/-innen	2.386,81	3.200	2.400	-----	2.400	2.500	2.500
		7032000 Beiträge zur gesetzlichen Sozialversicherung Arbeitnehmer/-innen	6.820,97	9.300	7.200	-----	7.300	7.400	7.500
		7041000 Beihilfen, Unterstützungsleistungen und dgl. für Beschäftigte	144,28	200	200	-----	100	100	100
71	11	+ Versorgungsauszahlungen	0,00	0	0	-----	0	0	0
72	12	+ Auszahlungen für Sach- u. Dienstleistungen	0,00	0	0	-----	0	0	0
75	13	+ Zinsen und sonstige Finanzauszahlungen	0,00	0	0	-----	0	0	0
73	14	+ Transferauszahlungen	0,00	0	0	-----	0	0	0
74	15	+ sonstige Auszahlungen	0,00	0	0	-----	0	0	0
	16	= Auszahlungen aus laufender Verwaltungstätigkeit (= Zeilen 10 bis 15)	43.220,81	58.100	44.100	-----	44.600	45.300	45.900
	17	Saldo aus laufender Verwaltungstätigkeit (= Zeilen 9 / 16)	-43.220,81	-58.100	-44.100	-----	-44.600	-45.300	-45.900
Investitionstätigkeit									
681	18	Einzahlungen aus Zuweisungen und Zuschüssen für Investitionen und Investitionsförderungsmaßnahmen	0,00	0	0	0	0	0	0
682	19	+ Einzahlungen aus der Veräußerung von Grundstücken und Gebäude	0,00	0	0	0	0	0	0
683	20	+ Einzahlungen aus der Veräußerung von beweglichem Anlagevermögen	0,00	0	0	0	0	0	0
684	21	+ Einzahlungen aus der Veräußerung von Finanzanlage	0,00	0	0	0	0	0	0
685	22	+ Einzahlungen aus der Abwicklung von Baumaßnahme	0,00	0	0	0	0	0	0
686	23	+ Einzahlungen aus Rückflüssen (für Investitionen und Investitionsförderungsmaßnahmen Dritter)	0,00	0	0	0	0	0	0
688	24	+ Einzahlungen aus Beiträgen u. ä. Entgelten	0,00	0	0	0	0	0	0
689	25	+ sonstige Investitionseinzahlungen	0,00	0	0	0	0	0	0
	26	= Summe der investiven Einzahlungen	0,00	0	0	0	0	0	0
781	27	Auszahlungen von Zuweisungen und Zuschüssen für Investitionen und Investitionsförderungsmaßnahmen	0,00	0	0	0	0	0	0

Gemeinde: 01 Gemeinde Flintbek

Hauptproduktbereich	1	Zentrale Verwaltung
Produktbereich	12	Sicherheit und Ordnung
Produktgruppe	122	Ordnungsangelegenheiten
Produkt	12202	Meldewesen

Ein- und Auszahlungsarten			Ergebnis des Vorjahres	Ansatz des Vorjahres	Ansatz des Haushaltsjahres	Verpflichtungsermächtigungen	Planung Haushaltsjahr + 1	Planung Haushaltsjahr + 2	Planung Haushaltsjahr + 3
			2019	2020	2021	2021	2022	2023	2024
			in EUR	in EUR	in EUR	in EUR	in EUR	in EUR	in EUR
1	2	3	4	5	6	7	8	9	10
782	28	+ Auszahlungen für den Erwerb von Grundstücken und Gebäuden	0,00	0	0	0	0	0	0
783	29	+ Auszahlungen für den Erwerb von beweglichem Anlagevermögen	0,00	0	0	0	0	0	0
784	30	+ Auszahlungen für den Erwerb von Finanzanlagen	0,00	0	0	0	0	0	0
785	31	+ Auszahlungen für Baumaßnahmen	0,00	0	0	0	0	0	0
786	32	+ Auszahlungen für die Gewährung von Ausleihungen (für Investitionen und Investitionsförderungsmaßnahmen Dritter)	0,00	0	0	0	0	0	0
	33	+ Sonstige Investitionsauszahlungen	0,00	0	0	0	0	0	0
	34	= Summe der investiven Auszahlungen (= Zeilen 27 bis 33)	0,00	0	0	0	0	0	0
	35	= Saldo aus Investitionstätigkeit (= Zeilen 26 / 34)	0,00	0	0	0	0	0	0
	36	= Finanzmittelüberschuss/-fehlbetrag (= Zeilen 17 und 35)	-43.220,81	-58.100	-44.100	0	-44.600	-45.300	-45.900

Gemeinde: 01 Gemeinde Flintbek

Hauptproduktbereich	1	Zentrale Verwaltung
Produktbereich	12	Sicherheit und Ordnung
Produktgruppe	126	Brandschutz
Produkt	12601	Gemeindefeuerwehr 2 Ortsfeuerwehren und Jugendfeuerwehr

Ein- und Auszahlungsarten			Ergebnis des Vorjahres	Ansatz des Vorjahres	Ansatz des Haushaltsjahres	Verpflichtungsermächtigungen	Planung Haushaltsjahr + 1	Planung Haushaltsjahr + 2	Planung Haushaltsjahr + 3
			2019	2020	2021	2021	2022	2023	2024
			in EUR	in EUR	in EUR	in EUR	in EUR	in EUR	in EUR
1	2	3	4	5	6	7	8	9	10

Ohne Projektzuordnung

Ohne Projektzuordnung									
laufende Verwaltungstätigkeit									
60	1	Steuern und ähnliche Abgaben	0,00	0	0	-----	0	0	0
61	2	+ Zuweisungen und allgemeine Umlagen	0,00	100	100	-----	100	100	100
		<i>6148000 Zuweisungen und Zuschüsse für laufende Zwecke von übrigen Bereichen *) Spenden</i>	<i>0,00</i>	<i>100</i>	<i>100</i>	<i>-----</i>	<i>100</i>	<i>100</i>	<i>100</i>
62	3	+ Sonstige Transfereinzahlungen	0,00	0	0	-----	0	0	0
63	4	+ öffentlich-rechtliche Leistungsentgelte	0,00	3.000	4.000	-----	4.000	4.000	4.000
		<i>6321000 Benutzungsgebühren und ähnliche Entgelte</i>	<i>0,00</i>	<i>3.000</i>	<i>4.000</i>	<i>-----</i>	<i>4.000</i>	<i>4.000</i>	<i>4.000</i>
641	5	+ privatrechtliche Leistungsentgelte	0,00	0	0	-----	0	0	0
642									
646									
648	6	+ Kostenerstattungen und Kostenumlagen	0,00	100	100	-----	100	100	100
		<i>6482000 Einzahlungen aus Kostenerstattungen, Kostenumlagen Gemeinden (GV) *) Erst. Reisekosten und Arbeitsverdienst d.d. Kreis</i>	<i>0,00</i>	<i>100</i>	<i>100</i>	<i>-----</i>	<i>100</i>	<i>100</i>	<i>100</i>
65	7	+ sonstige Einzahlungen	0,00	0	0	-----	0	0	0
66	8	+ Zinsen und sonstige Finanzinzahlungen	0,00	0	0	-----	0	0	0
	9	= Einzahlungen aus laufender Verwaltungstätigkeit	0,00	3.200	4.200	-----	4.200	4.200	4.200
70	10	Personalauszahlungen	16.035,28	19.400	12.300	-----	7.000	11.200	11.200
		<i>7012000 Dienstbezüge Arbeitnehmer/-innen</i>	<i>11.332,18</i>	<i>11.800</i>	<i>5.400</i>	<i>-----</i>	<i>5.500</i>	<i>5.600</i>	<i>5.600</i>
		<i>7022000 Beiträge zu Versorgungskassen Arbeitnehmer/-innen</i>	<i>771,07</i>	<i>800</i>	<i>400</i>	<i>-----</i>	<i>400</i>	<i>400</i>	<i>400</i>
		<i>7032000 Beiträge zur gesetzlichen Sozialversicherung Arbeitnehmer/-innen</i>	<i>2.205,30</i>	<i>2.700</i>	<i>1.100</i>	<i>-----</i>	<i>1.100</i>	<i>1.100</i>	<i>1.100</i>
		<i>7041000 Beihilfen, Unterstützungsleistungen und dgl. für Beschäftigte</i>	<i>1.726,73</i>	<i>4.100</i>	<i>5.400</i>	<i>-----</i>	<i>0</i>	<i>4.100</i>	<i>4.100</i>
71	11	+ Versorgungsauszahlungen	0,00	0	0	-----	0	0	0
72	12	+ Auszahlungen für Sach- u. Dienstleistungen	0,00	107.500	138.600	-----	123.800	106.400	106.400
		<i>7211000 Auszahlungen für Unterhaltung der Grundstücke und baulichen Anlagen *) Bauliche Unterhaltung 22.000 €, davon Großflintbek= 13.200 € Kleinflintbek = 7.900 € Voorde = 900 €</i>	<i>0,00</i>	<i>8.800</i>	<i>22.000</i>	<i>-----</i>	<i>26.200</i>	<i>8.800</i>	<i>8.800</i>
		<i>7221000 Auszahlungen für Unterhaltung des sonstigen unbeweglichen Vermögens *) Löschwasserverbrauch 400 €</i>	<i>0,00</i>	<i>400</i>	<i>400</i>	<i>-----</i>	<i>400</i>	<i>400</i>	<i>400</i>
		<i>7241000 Auszahlungen für Bewirtschaftung der Grundstücke, baulichen Anlagen usw. *) lfd. Bewirtschaftungskosten, Erhöhung für Desinfektionsmittel</i>	<i>0,00</i>	<i>10.500</i>	<i>11.000</i>	<i>-----</i>	<i>10.000</i>	<i>10.000</i>	<i>10.000</i>
		<i>7241100 Auszahlungen f. Bewirtschaftungen d. Grundst., Energiekosten</i>	<i>0,00</i>	<i>16.500</i>	<i>25.800</i>	<i>-----</i>	<i>22.800</i>	<i>22.800</i>	<i>22.800</i>
		<i>7251000 Haltung von Fahrzeugen *) lfd. Unterhaltung MZF, HLF, MLF, LF 16/12 14.100 €, zusätzlich Drehleiter Unterhaltung+Wartung 6.200 €</i>	<i>0,00</i>	<i>14.100</i>	<i>20.300</i>	<i>-----</i>	<i>20.300</i>	<i>20.300</i>	<i>20.300</i>
		<i>7261000 Dienst- und Schutzbekleidung, persönliche Ausrüstungsgegenstände *) lfd. Austausch Dienst+Schutzkleidung+ Kosten Kleiderkammer 18.900 €; einmalig 15 x Neubeschaffung Komplett-ausrüstung 15.000 €</i>	<i>0,00</i>	<i>33.900</i>	<i>33.900</i>	<i>-----</i>	<i>18.900</i>	<i>18.900</i>	<i>18.900</i>

Gemeinde: 01 Gemeinde Flintbek

Hauptproduktbereich	1	Zentrale Verwaltung
Produktbereich	12	Sicherheit und Ordnung
Produktgruppe	126	Brandschutz
Produkt	12601	Gemeindefeuerwehr 2 Ortsfeuerwehren und Jugendfeuerwehr

Ein- und Auszahlungsarten			Ergebnis des Vorjahres	Ansatz des Vorjahres	Ansatz des Haushaltsjahres	Verpflichtungsermächtigungen	Planung Haushaltsjahr + 1	Planung Haushaltsjahr + 2	Planung Haushaltsjahr + 3
			2019	2020	2021	2021	2022	2023	2024
			in EUR	in EUR	in EUR	in EUR	in EUR	in EUR	in EUR
1	2	3	4	5	6	7	8	9	10
		7262000 Aus- und Fortbildung, Umschulung *) 70 x Erste-Hilfe-Kurs 2.450 €, Brandübungscontainer 1.200 €, Container Preetz 1.000 €, 1x Fahrerlaubnis 4.000 €, lfd. Ausbildung 1000 €, Schaum 100, Jugendfeuerwehr 500, Weber Seminar aus 2020 nach 2021 2.400 €	0,00	12.800	12.700	-----	12.700	12.700	12.700
		7271000 Besondere Verwaltungs- und Betriebsauszahlungen *) lfd. Wartung v. Geräten	0,00	10.000	12.000	-----	12.000	12.000	12.000
		7291000 Auszahlungen für sonstige Dienstleistungen *) lfd. Aufwendungen 500 €	0,00	500	500	-----	500	500	500
75	13	+ Zinsen und sonstige Finanzauszahlungen	0,00	0	0	-----	0	0	0
73	14	+ Transferauszahlungen	0,00	3.500	3.500	-----	3.500	3.500	3.500
		7313000 Auszahlungen für Zuweisungen und Zuschüsse für laufende Zwecke an Zweckverbände *) Beiträge KfV,LFV,DFV, Sterbekasse	0,00	2.700	2.700	-----	2.700	2.700	2.700
		7318000 Auszahlungen für Zuweisungen und Zuschüsse für laufende Zwecke an übrige Bereiche * Zuschuss an die Feuerwehren, Weiterleitung von Spenden.	0,00	800	800	-----	800	800	800
74	15	+ sonstige Auszahlungen	21.398,15	45.800	57.600	-----	47.600	47.600	46.600
		7421000 Auszahlungen für ehrenamtliche und sonstige Tätigkeit *) Aufwandsentschädigungen der gesamten Feuerwehr	19.476,21	20.400	21.000	-----	21.000	21.000	20.000
		7429000 Sonstige Auszahlungen für die Inanspruchnahme von Rechten und Diensten *) Honorar Übungsleiterin für Sport (Fit for Fire).	0,00	2.400	2.400	-----	2.400	2.400	2.400
		7431000 Geschäftsauszahlungen *) lfd. Kosten Bürobedarf, Telefon-/Internetgebühren etc., Druckerkosten etc. 7.000 €; 10.000 € einmalige Mittel zur Mitgliederwerbung	1.921,94	7.000	17.000	-----	7.000	7.000	7.000
		7441000 Steuern, Versicherungen, Schadensfälle * Umlage Feuerwehrunfallkasse inkl. Umlage wg. Entschädigung nicht-unfallbedingter Gesundheitsschäden 16.091,96 €, Entgeltfortzahlung 1.089,75 €	0,00	16.000	17.200	-----	17.200	17.200	17.200
	16	= Auszahlungen aus laufender Verwaltungstätigkeit (= Zeilen 10 bis 15)	37.433,43	176.200	212.000	-----	181.900	168.700	167.700
	17	Saldo aus laufender Verwaltungstätigkeit (= Zeilen 9 / 16)	-37.433,43	-173.000	-207.800	-----	-177.700	-164.500	-163.500
		Investitionstätigkeit							
681	18	Einzahlungen aus Zuweisungen und Zuschüssen für Investitionen und Investitionsförderungsmaßnahmen	0,00	0	0	0	0	0	0
682	19	+ Einzahlungen aus der Veräußerung von Grundstücken und Gebäude	0,00	0	0	0	0	0	0
683	20	+ Einzahlungen aus der Veräußerung von beweglichem Anlagevermögen	0,00	0	0	0	0	0	0
684	21	+ Einzahlungen aus der Veräußerung von Finanzanlage	0,00	0	0	0	0	0	0
685	22	+ Einzahlungen aus der Abwicklung von Baumaßnahme	0,00	0	0	0	0	0	0
686	23	+ Einzahlungen aus Rückflüssen (für Investitionen und Investitionsförderungsmaßnahmen Dritter)	0,00	0	0	0	0	0	0

Gemeinde: 01 Gemeinde Flintbek

Hauptproduktbereich	1	Zentrale Verwaltung
Produktbereich	12	Sicherheit und Ordnung
Produktgruppe	126	Brandschutz
Produkt	12601	Gemeindefeuerwehr 2 Ortsfeuerwehren und Jugendfeuerwehr

Ein- und Auszahlungsarten			Ergebnis des Vorjahres	Ansatz des Vorjahres	Ansatz des Haushaltsjahres	Verpflichtungsermächtigungen	Planung Haushaltsjahr + 1	Planung Haushaltsjahr + 2	Planung Haushaltsjahr + 3
			2019	2020	2021	2021	2022	2023	2024
			in EUR	in EUR	in EUR	in EUR	in EUR	in EUR	in EUR
1	2	3	4	5	6	7	8	9	10
688	24	+ Einzahlungen aus Beiträgen u. ä. Entgelten	0,00	0	0	0	0	0	0
689	25	+ sonstige Investitionseinzahlungen	0,00	0	0	0	0	0	0
	26	= Summe der investiven Einzahlungen	0,00	0	0	0	0	0	0
781	27	Auszahlungen von Zuweisungen und Zuschüssen für Investitionen und Investitionsförderungsmaßnahmen <i>7811000 Zuweisungen und Zuschüsse für Investitionen und Investitionsförderungsmaßnahmen, Land *) Zuweisung aus der Feuerschutzsteuer für geplante Beschaffungen</i>	0,00 0,00	0	3.900 3.900	0	0	0	0
782	28	+ Auszahlungen für den Erwerb von Grundstücken und Gebäuden	0,00	0	0	0	0	0	0
783	29	+ Auszahlungen für den Erwerb von beweglichem Anlagevermögen <i>7831010 Auszahlungen für den Erwerb von immateriellen Vermögensgegenständen</i> <i>7831070 Auszahlungen für den Erwerb von Maschinen und technische Anlagen, Fahrzeugen</i> <i>*) F 500 AWG Turbospritze 1.950, tragbarer Monitor 1.950 €</i> <i>*) Beschaffung aus Gebühreneinnahmen 1.000 €</i> <i>7832079 Auszahlungen für den Erwerb von Sammelposten für Vermögensgegenstände des Anlagevermögens deren Anschaffungs- oder Herstellungskosten 150 Euro ohne Umsatzsteuer überschreiten, aber 1.000 Euro ohne Ums</i> <i>*) lfd. Beschaffung neuer Geräte 8.000 €, 20x Meldeempfänger 8.000 €</i> <i>7832089 Auszahlungen für den Erwerb von Sammelposten für Vermögensgegenstände des Anlagevermögens deren Anschaffungs- oder Herstellungskosten 150 Euro ohne Umsatzsteuer überschreiten, aber 1.000 Euro ohne Ums</i> <i>*) Ersatz f. Drucker/Fax/PC 1.000 €</i>	0,00 0,00 0,00 0,00 0,00	24.300 600 6.000 17.700	21.900 0 4.900 16.000	0	0	0	0
784	30	+ Auszahlungen für den Erwerb von Finanzanlagen	0,00	0	0	0	0	0	0
785	31	+ Auszahlungen für Baumaßnahmen <i>7854000 Auszahlungen aus sonstigen Baumaßnahmen (Maschinen und technische Anlagen, Fahrzeuge)</i>	4.200,00 4.200,00	0	0	0	0	0	0
786	32	+ Auszahlungen für die Gewährung von Ausleihungen (für Investitionen und Investitionsförderungsmaßnahmen Dritter)	0,00	0	0	0	0	0	0
	33	+ Sonstige Investitionsauszahlungen	0,00	0	0	0	0	0	0
	34	= Summe der investiven Auszahlungen (= Zeilen 27 bis 33)	4.200,00	24.300	25.800	0	0	0	0
	35	= Saldo aus Investitionstätigkeit (= Zeilen 26 / 34)	-4.200,00	-24.300	-25.800	0	0	0	0
	36	= Finanzmittelüberschuss/-fehlbetrag (= Zeilen 17 und 35)	-41.633,43	-197.300	-233.600	0	-177.700	-164.500	-163.500
101 Gemeindefeuerwehr									
		laufende Verwaltungstätigkeit							
60	1	Steuern und ähnliche Abgaben	0,00	0	0	-----	0	0	0
61	2	+ Zuweisungen und allgemeine Umlagen <i>6148000 Zuweisungen und Zuschüsse für laufende Zwecke von übrigen Bereichen</i> <i>* Spenden</i>	600,00 600,00	0	0	-----	0	0	0

Gemeinde: 01 Gemeinde Flintbek

Hauptproduktbereich	1	Zentrale Verwaltung
Produktbereich	12	Sicherheit und Ordnung
Produktgruppe	126	Brandschutz
Produkt	12601	Gemeindefeuerwehr 2 Ortsfeuerwehren und Jugendfeuerwehr

Ein- und Auszahlungsarten			Ergebnis des Vorjahres	Ansatz des Vorjahres	Ansatz des Haushaltsjahres	Verpflichtungsermächtigungen	Planung Haushaltsjahr + 1	Planung Haushaltsjahr + 2	Planung Haushaltsjahr + 3
			2019	2020	2021	2021	2022	2023	2024
			in EUR	in EUR	in EUR	in EUR	in EUR	in EUR	in EUR
1	2	3	4	5	6	7	8	9	10
62	3	+ Sonstige Transfereinzahlungen	0,00	0	0	-----	0	0	0
63	4	+ öffentlich-rechtliche Leistungsentgelte	7.669,06	0	0	-----	0	0	0
		6321000 Benutzungsgebühren und ähnliche Entgelte	7.669,06	0	0	-----	0	0	0
641	5	+ privatrechtliche Leistungsentgelte	0,00	0	0	-----	0	0	0
642									
646									
648	6	+ Kostenerstattungen und Kostenumlagen	0,00	0	0	-----	0	0	0
65	7	+ sonstige Einzahlungen	0,00	0	0	-----	0	0	0
66	8	+ Zinsen und sonstige Finanzeinzahlungen	0,00	0	0	-----	0	0	0
	9	= Einzahlungen aus laufender Verwaltungstätigkeit	8.269,06	0	0	-----	0	0	0
70	10	Personalauszahlungen	0,00	0	0	-----	100	100	100
		7041000 Beihilfen, Unterstützungsleistungen und dgl. für Beschäftigte	0,00	0	0	-----	100	100	100
71	11	+ Versorgungsauszahlungen	0,00	0	0	-----	0	0	0
72	12	+ Auszahlungen für Sach- u. Dienstleistungen	9.928,63	0	0	-----	0	0	0
		7221000 Auszahlungen für Unterhaltung des sonstigen unbeweglichen Vermögens	196,45	0	0	-----	0	0	0
		7251000 Haltung von Fahrzeugen	5.771,90	0	0	-----	0	0	0
		7261000 Dienst- und Schutzbekleidung, persönliche Ausrüstungsgegenstände	321,60	0	0	-----	0	0	0
		7262000 Aus- und Fortbildung, Umschulung	874,00	0	0	-----	0	0	0
		7271000 Besondere Verwaltungs- und Betriebsauszahlungen	2.764,68	0	0	-----	0	0	0
75	13	+ Zinsen und sonstige Finanzauszahlungen	0,00	0	0	-----	0	0	0
73	14	+ Transferauszahlungen	2.879,98	0	0	-----	0	0	0
		7313000 Auszahlungen für Zuweisungen und Zuschüsse für laufende Zwecke an Zweckverbände	163,03	0	0	-----	0	0	0
		7318000 Auszahlungen für Zuweisungen und Zuschüsse für laufende Zwecke an übrige Bereiche	2.716,95	0	0	-----	0	0	0
74	15	+ sonstige Auszahlungen	17.645,23	0	0	-----	0	0	0
		7421000 Auszahlungen für ehrenamtliche und sonstige Tätigkeit	259,86	0	0	-----	0	0	0
		7429000 Sonstige Auszahlungen für die Inanspruchnahme von Rechten und Diensten	1.000,00	0	0	-----	0	0	0
		7431000 Geschäftsauszahlungen	721,95	0	0	-----	0	0	0
		7441000 Steuern, Versicherungen, Schadensfälle	15.663,42	0	0	-----	0	0	0
	16	= Auszahlungen aus laufender Verwaltungstätigkeit (= Zeilen 10 bis 15)	30.453,84	0	0	-----	100	100	100
	17	Saldo aus laufender Verwaltungstätigkeit (= Zeilen 9 / 16)	-22.184,78	0	0	-----	-100	-100	-100
		Investitionstätigkeit							
681	18	Einzahlungen aus Zuweisungen und Zuschüssen für Investitionen und Investitionsförderungsmaßnahmen	0,00	0	0	0	0	0	0
682	19	+ Einzahlungen aus der Veräußerung von Grundstücken und Gebäude	0,00	0	0	0	0	0	0
683	20	+ Einzahlungen aus der Veräußerung von beweglichem Anlagevermögen	0,00	0	0	0	0	0	0
684	21	+ Einzahlungen aus der Veräußerung von Finanzanlage	0,00	0	0	0	0	0	0

Gemeinde: 01 Gemeinde Flintbek

Hauptproduktbereich	1	Zentrale Verwaltung
Produktbereich	12	Sicherheit und Ordnung
Produktgruppe	126	Brandschutz
Produkt	12601	Gemeindefeuerwehr 2 Ortsfeuerwehren und Jugendfeuerwehr

Ein- und Auszahlungsarten			Ergebnis des Vorjahres	Ansatz des Vorjahres	Ansatz des Haushaltsjahres	Verpflichtungsermächtigungen	Planung Haushaltsjahr + 1	Planung Haushaltsjahr + 2	Planung Haushaltsjahr + 3
			2019	2020	2021	2021	2022	2023	2024
			in EUR	in EUR	in EUR	in EUR	in EUR	in EUR	in EUR
1	2	3	4	5	6	7	8	9	10
685	22	+ Einzahlungen aus der Abwicklung von Baumaßnahme	0,00	0	0	0	0	0	0
686	23	+ Einzahlungen aus Rückflüssen (für Investitionen und Investitionsförderungsmaßnahmen Dritter)	0,00	0	0	0	0	0	0
688	24	+ Einzahlungen aus Beiträgen u. ä. Entgelten	0,00	0	0	0	0	0	0
689	25	+ sonstige Investitionseinzahlungen	0,00	0	0	0	0	0	0
	26	= Summe der investiven Einzahlungen	0,00	0	0	0	0	0	0
781	27	Auszahlungen von Zuweisungen und Zuschüssen für Investitionen und Investitionsförderungsmaßnahmen	0,00	0	0	0	0	0	0
782	28	+ Auszahlungen für den Erwerb von Grundstücken und Gebäuden	0,00	0	0	0	0	0	0
783	29	+ Auszahlungen für den Erwerb von beweglichem Anlagevermögen	0,00	0	0	0	0	0	0
784	30	+ Auszahlungen für den Erwerb von Finanzanlagen	0,00	0	0	0	0	0	0
785	31	+ Auszahlungen für Baumaßnahmen	0,00	0	0	0	0	0	0
786	32	+ Auszahlungen für die Gewährung von Ausleihungen (für Investitionen und Investitionsförderungsmaßnahmen Dritter)	0,00	0	0	0	0	0	0
	33	+ Sonstige Investitionsauszahlungen	0,00	0	0	0	0	0	0
	34	= Summe der investiven Auszahlungen (= Zeilen 27 bis 33)	0,00	0	0	0	0	0	0
	35	= Saldo aus Investitionstätigkeit (= Zeilen 26 / 34)	0,00	0	0	0	0	0	0
	36	= Finanzmittelüberschuss/-fehlbetrag (= Zeilen 17 und 35)	-22.184,78	0	0	0	-100	-100	-100

102 FF Großflintbek									
laufende Verwaltungstätigkeit									
60	1	Steuern und ähnliche Abgaben	0,00	0	0	----	0	0	0
61	2	+ Zuweisungen und allgemeine Umlagen	0,00	0	0	----	0	0	0
62	3	+ Sonstige Transfereinzahlungen	0,00	0	0	----	0	0	0
63	4	+ öffentlich-rechtliche Leistungsentgelte	0,00	0	0	----	0	0	0
641	5	+ privatrechtliche Leistungsentgelte	922,75	0	0	----	0	0	0
642									
646		<i>6461000 Sonstige privatrechtliche Leistungsentgelte</i>	922,75	0	0	----	0	0	0
648	6	+ Kostenerstattungen und Kostenumlagen	205,80	0	0	----	0	0	0
		<i>6482000 Einzahlungen aus Kostenerstattungen, Kostenumlagen Gemeinden (GV)</i>	205,80	0	0	----	0	0	0
65	7	+ sonstige Einzahlungen	0,00	0	0	----	0	0	0
66	8	+ Zinsen und sonstige Finanzeinzahlungen	0,00	0	0	----	0	0	0
	9	= Einzahlungen aus laufender Verwaltungstätigkeit	1.128,55	0	0	----	0	0	0
70	10	Personalauszahlungen	0,00	0	0	----	0	0	0
71	11	+ Versorgungsauszahlungen	0,00	0	0	----	0	0	0
72	12	+ Auszahlungen für Sach- u. Dienstleistungen	62.203,12	0	0	----	0	0	0
		<i>7211000 Auszahlungen für Unterhaltung der Grundstücke und baulichen Anlagen</i>	4.865,26	0	0	----	0	0	0
		<i>7241000 Auszahlungen für Bewirtschaftung der Grundstücke, baulichen Anlagen usw..</i>	7.091,37	0	0	----	0	0	0
		<i>7241100 Auszahlungen f. Bewirtschaftungen d. Grundst., Energiekosten</i>	9.282,90	0	0	----	0	0	0

Gemeinde: 01 Gemeinde Flintbek

Hauptproduktbereich	1	Zentrale Verwaltung
Produktbereich	12	Sicherheit und Ordnung
Produktgruppe	126	Brandschutz
Produkt	12601	Gemeindefeuerwehr 2 Ortsfeuerwehren und Jugendfeuerwehr

Ein- und Auszahlungsarten			Ergebnis des Vorjahres	Ansatz des Vorjahres	Ansatz des Haushaltsjahres	Verpflichtungsermächtigungen	Planung Haushaltsjahr + 1	Planung Haushaltsjahr + 2	Planung Haushaltsjahr + 3
			2019	2020	2021	2021	2022	2023	2024
			in EUR	in EUR	in EUR	in EUR	in EUR	in EUR	in EUR
1	2	3	4	5	6	7	8	9	10
		7251000 Haltung von Fahrzeugen	7.506,82	0	0	----	0	0	0
		7261000 Dienst- und Schutzbekleidung, persönliche Ausrüstungsgegenstände	8.682,71	0	0	----	0	0	0
		7262000 Aus- und Fortbildung, Umschulung	9.878,89	0	0	----	0	0	0
		7271000 Besondere Verwaltungs- und Betriebsauszahlungen	14.895,17	0	0	----	0	0	0
75	13	+ Zinsen und sonstige Finanzauszahlungen	0,00	0	0	----	0	0	0
73	14	+ Transferauszahlungen	1.154,16	0	0	----	0	0	0
		7313000 Auszahlungen für Zuweisungen und Zuschüsse für laufende Zwecke an Zweckverbände	1.154,16	0	0	----	0	0	0
74	15	+ sonstige Auszahlungen	2.152,26	0	0	----	0	0	0
		7421000 Auszahlungen für ehrenamtliche und sonstige Tätigkeit	66,51	0	0	----	0	0	0
		7431000 Geschäftsauszahlungen	2.085,75	0	0	----	0	0	0
	16	= Auszahlungen aus laufender Verwaltungstätigkeit (= Zeilen 10 bis 15)	65.509,54	0	0	----	0	0	0
	17	Saldo aus laufender Verwaltungstätigkeit (= Zeilen 9 / 16)	-64.380,99	0	0	----	0	0	0
		Investitionstätigkeit							
681	18	Einzahlungen aus Zuweisungen und Zuschüssen für Investitionen und Investitionsförderungsmaßnahmen	154.505,53	0	0	0	0	0	0
		6811000 Investitionszuwendungen vom Land *) 30 % Zuweisung zur Drehleiter	154.505,53	0	0	0	0	0	0
682	19	+ Einzahlungen aus der Veräußerung von Grundstücken und Gebäude	0,00	0	0	0	0	0	0
683	20	+ Einzahlungen aus der Veräußerung von beweglichem Anlagevermögen	101,38	0	0	0	0	0	0
		6831070 Einzahlungen aus der Veräußerung von Maschinen und technische Anlagen, Fahrzeuge	101,38	0	0	0	0	0	0
684	21	+ Einzahlungen aus der Veräußerung von Finanzanlage	0,00	0	0	0	0	0	0
685	22	+ Einzahlungen aus der Abwicklung von Baumaßnahme	0,00	0	0	0	0	0	0
686	23	+ Einzahlungen aus Rückflüssen (für Investitionen und Investitionsförderungsmaßnahmen Dritter)	0,00	0	0	0	0	0	0
688	24	+ Einzahlungen aus Beiträgen u. ä. Entgelten	0,00	0	0	0	0	0	0
689	25	+ sonstige Investitionseinzahlungen	0,00	0	0	0	0	0	0
	26	= Summe der investiven Einzahlungen	154.606,91	0	0	0	0	0	0
781	27	Auszahlungen von Zuweisungen und Zuschüssen für Investitionen und Investitionsförderungsmaßnahmen	0,00	0	0	0	0	0	0
782	28	+ Auszahlungen für den Erwerb von Grundstücken und Gebäuden	0,00	0	0	0	0	0	0
783	29	+ Auszahlungen für den Erwerb von beweglichem Anlagevermögen	13.608,94	0	0	0	0	0	0
		7831070 Auszahlungen für den Erwerb von Maschinen und technische Anlagen, Fahrzeugen	5.655,06	0	0	0	0	0	0
		7832079 Auszahlungen für den Erwerb von Sammelposten für Vermögensgegenstände des Anlagevermögens deren Anschaffungs- oder Herstellungskosten 150 Euro ohne Umsatzsteuer überschreiten, aber 1.000 Euro ohne Ums	6.690,24	0	0	0	0	0	0

Gemeinde: 01 Gemeinde Flintbek

Hauptproduktbereich	1	Zentrale Verwaltung
Produktbereich	12	Sicherheit und Ordnung
Produktgruppe	126	Brandschutz
Produkt	12601	Gemeindefeuerwehr 2 Ortsfeuerwehren und Jugendfeuerwehr

Ein- und Auszahlungsarten			Ergebnis des Vorjahres	Ansatz des Vorjahres	Ansatz des Haushaltsjahres	Verpflichtungsermächtigungen	Planung Haushaltsjahr + 1	Planung Haushaltsjahr + 2	Planung Haushaltsjahr + 3
			2019	2020	2021	2021	2022	2023	2024
			in EUR	in EUR	in EUR	in EUR	in EUR	in EUR	in EUR
1	2	3	4	5	6	7	8	9	10
		7832089 Auszahlungen für den Erwerb von Sammelposten für Vermögensgegenstände des Anlagevermögens deren Anschaffungs- oder Herstellungskosten 150 Euro ohne Umsatzsteuer überschreiten, aber 1.000 Euro ohne Ums	1.263,64	0	0	0	0	0	0
784	30	+ Auszahlungen für den Erwerb von Finanzanlagen	0,00	0	0	0	0	0	0
785	31	+ Auszahlungen für Baumaßnahmen	329.561,53	0	0	0	0	0	0
		7851000 Auszahlungen aus Hochbaumaßnahmen	329.561,53	0	0	0	0	0	0
786	32	+ Auszahlungen für die Gewährung von Ausleihungen (für Investitionen und Investitionsförderungsmaßnahmen Dritter)	0,00	0	0	0	0	0	0
	33	+ Sonstige Investitionsauszahlungen	0,00	0	0	0	0	0	0
	34	= Summe der investiven Auszahlungen (= Zeilen 27 bis 33)	343.170,47	0	0	0	0	0	0
	35	= Saldo aus Investitionstätigkeit (= Zeilen 26 / 34)	-188.563,56	0	0	0	0	0	0
	36	= Finanzmittelüberschuss/-fehlbetrag (= Zeilen 17 und 35)	-252.944,55	0	0	0	0	0	0

103 FF Kleinflintbek									
laufende Verwaltungstätigkeit									
60	1	Steuern und ähnliche Abgaben	0,00	0	0	----	0	0	0
61	2	+ Zuweisungen und allgemeine Umlagen	0,00	0	0	----	0	0	0
62	3	+ Sonstige Transfereinzahlungen	0,00	0	0	----	0	0	0
63	4	+ öffentlich-rechtliche Leistungsentgelte	0,00	0	0	----	0	0	0
641	5	+ privatrechtliche Leistungsentgelte	806,18	0	0	----	0	0	0
642									
646		6461000 Sonstige privatrechtliche Leistungsentgelte	806,18	0	0	----	0	0	0
648	6	+ Kostenerstattungen und Kostenumlagen	140,00	0	0	----	0	0	0
		6482000 Einzahlungen aus Kostenerstattungen, Kostenumlagen Gemeinden (GV)	140,00	0	0	----	0	0	0
65	7	+ sonstige Einzahlungen	0,00	0	0	----	0	0	0
66	8	+ Zinsen und sonstige Finanzeinzahlungen	0,00	0	0	----	0	0	0
	9	= Einzahlungen aus laufender Verwaltungstätigkeit	946,18	0	0	----	0	0	0
70	10	Personalauszahlungen	0,00	0	0	----	0	0	0
71	11	+ Versorgungsauszahlungen	0,00	0	0	----	0	0	0
72	12	+ Auszahlungen für Sach- u. Dienstleistungen	14.327,96	0	0	----	0	0	0
		7211000 Auszahlungen für Unterhaltung der Grundstücke und baulichen Anlagen	218,66	0	0	----	0	0	0
		7241000 Auszahlungen für Bewirtschaftung der Grundstücke, baulichen Anlagen usw..	4.265,96	0	0	----	0	0	0
		7241100 Auszahlungen f. Bewirtschaftungen d. Grundst., Energiekosten	3.461,48	0	0	----	0	0	0
		7251000 Haltung von Fahrzeugen	2.729,08	0	0	----	0	0	0
		7261000 Dienst- und Schutzbekleidung, persönliche Ausrüstungsgegenstände	2.680,26	0	0	----	0	0	0
		7262000 Aus- und Fortbildung, Umschulung	560,00	0	0	----	0	0	0
		7271000 Besondere Verwaltungs- und Betriebsauszahlungen	412,52	0	0	----	0	0	0
75	13	+ Zinsen und sonstige Finanzauszahlungen	0,00	0	0	----	0	0	0

Gemeinde: 01 Gemeinde Flintbek

Hauptproduktbereich	1	Zentrale Verwaltung
Produktbereich	12	Sicherheit und Ordnung
Produktgruppe	126	Brandschutz
Produkt	12601	Gemeindefeuerwehr 2 Ortsfeuerwehren und Jugendfeuerwehr

Ein- und Auszahlungsarten			Ergebnis des Vorjahres	Ansatz des Vorjahres	Ansatz des Haushaltsjahres	Verpflichtungsermächtigungen	Planung Haushaltsjahr + 1	Planung Haushaltsjahr + 2	Planung Haushaltsjahr + 3
			2019	2020	2021	2021	2022	2023	2024
			in EUR	in EUR	in EUR	in EUR	in EUR	in EUR	in EUR
1	2	3	4	5	6	7	8	9	10
73	14	+ Transferauszahlungen <i>7313000 Auszahlungen für Zuweisungen und Zuschüsse für laufende Zwecke an Zweckverbände</i>	486,20 486,20	0 0	0 0	----- -----	0 0	0 0	0 0
74	15	+ sonstige Auszahlungen <i>7431000 Geschäftsauszahlungen</i>	1.175,43 1.175,43	0 0	0 0	----- -----	0 0	0 0	0 0
	16	= Auszahlungen aus laufender Verwaltungstätigkeit (= Zeilen 10 bis 15)	15.989,59	0	0	-----	0	0	0
	17	Saldo aus laufender Verwaltungstätigkeit (= Zeilen 9 / 16)	-15.043,41	0	0	-----	0	0	0
		Investitionstätigkeit							
681	18	Einzahlungen aus Zuweisungen und Zuschüssen für Investitionen und Investitionsförderungsmaßnahmen	0,00	0	0	0	0	0	0
682	19	+ Einzahlungen aus der Veräußerung von Grundstücken und Gebäuden	0,00	0	0	0	0	0	0
683	20	+ Einzahlungen aus der Veräußerung von beweglichem Anlagevermögen	0,00	0	0	0	0	0	0
684	21	+ Einzahlungen aus der Veräußerung von Finanzanlage	0,00	0	0	0	0	0	0
685	22	+ Einzahlungen aus der Abwicklung von Baumaßnahme	0,00	0	0	0	0	0	0
686	23	+ Einzahlungen aus Rückflüssen (für Investitionen und Investitionsförderungsmaßnahmen Dritter)	0,00	0	0	0	0	0	0
688	24	+ Einzahlungen aus Beiträgen u. ä. Entgelten	0,00	0	0	0	0	0	0
689	25	+ sonstige Investitionseinzahlungen	0,00	0	0	0	0	0	0
	26	= Summe der investiven Einzahlungen	0,00	0	0	0	0	0	0
781	27	Auszahlungen von Zuweisungen und Zuschüssen für Investitionen und Investitionsförderungsmaßnahmen	0,00	0	0	0	0	0	0
782	28	+ Auszahlungen für den Erwerb von Grundstücken und Gebäuden	0,00	0	0	0	0	0	0
783	29	+ Auszahlungen für den Erwerb von beweglichem Anlagevermögen <i>7832079 Auszahlungen für den Erwerb von Sammelposten für Vermögensgegenstände des Anlagevermögens deren Anschaffungs- oder Herstellungskosten 150 Euro ohne Umsatzsteuer überschreiten, aber 1.000 Euro ohne Ums</i>	1.342,30 1.342,30	0 0	0 0	0 0	0 0	0 0	0 0
784	30	+ Auszahlungen für den Erwerb von Finanzanlagen	0,00	0	0	0	0	0	0
785	31	+ Auszahlungen für Baumaßnahmen	0,00	0	0	0	0	0	0
786	32	+ Auszahlungen für die Gewährung von Ausleihungen (für Investitionen und Investitionsförderungsmaßnahmen Dritter)	0,00	0	0	0	0	0	0
	33	+ Sonstige Investitionsauszahlungen	0,00	0	0	0	0	0	0
	34	= Summe der investiven Auszahlungen (= Zeilen 27 bis 33)	1.342,30	0	0	0	0	0	0
	35	= Saldo aus Investitionstätigkeit (= Zeilen 26 / 34)	-1.342,30	0	0	0	0	0	0
	36	= Finanzmittelüberschuss/-fehlbetrag (= Zeilen 17 und 35)	-16.385,71	0	0	0	0	0	0
104 FF Voorde									
		laufende Verwaltungstätigkeit							
60	1	Steuern und ähnliche Abgaben	0,00	0	0	-----	0	0	0

Gemeinde: 01 Gemeinde Flintbek

Hauptproduktbereich	1	Zentrale Verwaltung
Produktbereich	12	Sicherheit und Ordnung
Produktgruppe	126	Brandschutz
Produkt	12601	Gemeindefeuerwehr 2 Ortsfeuerwehren und Jugendfeuerwehr

Ein- und Auszahlungsarten			Ergebnis des Vorjahres	Ansatz des Vorjahres	Ansatz des Haushaltsjahres	Verpflichtungsermächtigungen	Planung Haushaltsjahr + 1	Planung Haushaltsjahr + 2	Planung Haushaltsjahr + 3
			2019	2020	2021	2021	2022	2023	2024
			in EUR	in EUR	in EUR	in EUR	in EUR	in EUR	in EUR
1	2	3	4	5	6	7	8	9	10
61	2	+ Zuweisungen und allgemeine Umlagen	0,00	0	0	-----	0	0	0
62	3	+ Sonstige Transfereinzahlungen	0,00	0	0	-----	0	0	0
63	4	+ öffentlich-rechtliche Leistungsentgelte	0,00	0	0	-----	0	0	0
641 642 646	5	+ privatrechtliche Leistungsentgelte	0,00	0	0	-----	0	0	0
648	6	+ Kostenerstattungen und Kostenumlagen <i>6482000 Einzahlungen aus Kostenerstattungen, Kostenumlagen Gemeinden (GV)</i>	560,60 560,60	0 0	0 0	----- -----	0 0	0 0	0 0
65	7	+ sonstige Einzahlungen	0,00	0	0	-----	0	0	0
66	8	+ Zinsen und sonstige Finanzeinzahlungen	0,00	0	0	-----	0	0	0
	9	= Einzahlungen aus laufender Verwaltungstätigkeit	560,60	0	0	-----	0	0	0
70	10	Personalauszahlungen	0,00	0	0	-----	0	0	0
71	11	+ Versorgungsauszahlungen	0,00	0	0	-----	0	0	0
72	12	+ Auszahlungen für Sach- u. Dienstleistungen <i>7211000 Auszahlungen für Unterhaltung der Grundstücke und baulichen Anlagen</i> <i>7241000 Auszahlungen für Bewirtschaftung der Grundstücke, baulichen Anlagen usw..</i> <i>7241100 Auszahlungen f. Bewirtschaftungen d. Grundst., Energiekosten</i> <i>7251000 Haltung von Fahrzeugen</i> <i>7261000 Dienst- und Schutzbekleidung, persönliche Ausrüstungsgegenstände</i> <i>7262000 Aus- und Fortbildung, Umschulung</i> <i>7271000 Besondere Verwaltungs- und Betriebsauszahlungen</i>	20.670,15 261,80 2.870,49 3.021,08 8.311,18 4.410,36 1.011,96 783,28	0 0 0 0 0 0 0 0	0 0 0 0 0 0 0 0	----- ----- ----- ----- ----- ----- ----- -----	0 0 0 0 0 0 0 0	0 0 0 0 0 0 0 0	0 0 0 0 0 0 0 0
75	13	+ Zinsen und sonstige Finanzauszahlungen	0,00	0	0	-----	0	0	0
73	14	+ Transferauszahlungen <i>7313000 Auszahlungen für Zuweisungen und Zuschüsse für laufende Zwecke an Zweckverbände</i>	883,61 883,61	0 0	0 0	----- -----	0 0	0 0	0 0
74	15	+ sonstige Auszahlungen <i>7431000 Geschäftsauszahlungen</i>	1.155,76 1.155,76	0 0	0 0	----- -----	0 0	0 0	0 0
	16	= Auszahlungen aus laufender Verwaltungstätigkeit (= Zeilen 10 bis 15)	22.709,52	0	0	-----	0	0	0
	17	Saldo aus laufender Verwaltungstätigkeit (= Zeilen 9 / 16)	-22.148,92	0	0	-----	0	0	0
		Investitionstätigkeit							
681	18	Einzahlungen aus Zuweisungen und Zuschüssen für Investitionen und Investitionsförderungsmaßnahmen	0,00	0	0	0	0	0	0
682	19	+ Einzahlungen aus der Veräußerung von Grundstücken und Gebäude	0,00	0	0	0	0	0	0
683	20	+ Einzahlungen aus der Veräußerung von beweglichem Anlagevermögen <i>6832079 Einzahlungen aus der Veräußerung von Sammelposten für Vermögensgegenstände des Anlagevermögens deren Anschaffungs- oder Herstellungskosten 150 Euro ohne Umsatzsteuer überschreiten, aber 1.000 Euro ohn</i>	258,02 258,02	0 0	0 0	0 0	0 0	0 0	0 0
684	21	+ Einzahlungen aus der Veräußerung von Finanzanlage	0,00	0	0	0	0	0	0

Gemeinde: 01 Gemeinde Flintbek

Hauptproduktbereich	1	Zentrale Verwaltung
Produktbereich	12	Sicherheit und Ordnung
Produktgruppe	126	Brandschutz
Produkt	12601	Gemeindefeuerwehr 2 Ortsfeuerwehren und Jugendfeuerwehr

Ein- und Auszahlungsarten			Ergebnis des Vorjahres	Ansatz des Vorjahres	Ansatz des Haushaltsjahres	Verpflichtungsermächtigungen	Planung Haushaltsjahr + 1	Planung Haushaltsjahr + 2	Planung Haushaltsjahr + 3
			2019	2020	2021	2021	2022	2023	2024
			in EUR	in EUR	in EUR	in EUR	in EUR	in EUR	in EUR
1	2	3	4	5	6	7	8	9	10
685	22	+ Einzahlungen aus der Abwicklung von Baumaßnahme	0,00	0	0	0	0	0	0
686	23	+ Einzahlungen aus Rückflüssen (für Investitionen und Investitionsförderungsmaßnahmen Dritter)	0,00	0	0	0	0	0	0
688	24	+ Einzahlungen aus Beiträgen u. ä. Entgelten	0,00	0	0	0	0	0	0
689	25	+ sonstige Investitionseinzahlungen	0,00	0	0	0	0	0	0
	26	= Summe der investiven Einzahlungen	258,02	0	0	0	0	0	0
781	27	Auszahlungen von Zuweisungen und Zuschüssen für Investitionen und Investitionsförderungsmaßnahmen	0,00	0	0	0	0	0	0
782	28	+ Auszahlungen für den Erwerb von Grundstücken und Gebäuden	0,00	0	0	0	0	0	0
783	29	+ Auszahlungen für den Erwerb von beweglichem Anlagevermögen	24.366,19	0	0	0	0	0	0
		<i>7831070 Auszahlungen für den Erwerb von Maschinen und technische Anlagen, Fahrzeugen</i>	23.473,95	0	0	0	0	0	0
		<i>7832079 Auszahlungen für den Erwerb von Sammelposten für Vermögensgegenstände des Anlagevermögens deren Anschaffungs- oder Herstellungskosten 150 Euro ohne Umsatzsteuer überschreiten, aber 1.000 Euro ohne Ums</i>	892,24	0	0	0	0	0	0
784	30	+ Auszahlungen für den Erwerb von Finanzanlagen	0,00	0	0	0	0	0	0
785	31	+ Auszahlungen für Baumaßnahmen	0,00	0	0	0	0	0	0
786	32	+ Auszahlungen für die Gewährung von Ausleihungen (für Investitionen und Investitionsförderungsmaßnahmen Dritter)	0,00	0	0	0	0	0	0
	33	+ Sonstige Investitionsauszahlungen	0,00	0	0	0	0	0	0
	34	= Summe der investiven Auszahlungen (= Zeilen 27 bis 33)	24.366,19	0	0	0	0	0	0
	35	= Saldo aus Investitionstätigkeit (= Zeilen 26 / 34)	-24.108,17	0	0	0	0	0	0
	36	= Finanzmittelüberschuss/-fehlbetrag (= Zeilen 17 und 35)	-46.257,09	0	0	0	0	0	0

105 Jugendfeuerwehr									
laufende Verwaltungstätigkeit									
60	1	Steuern und ähnliche Abgaben	0,00	0	0	----	0	0	0
61	2	+ Zuweisungen und allgemeine Umlagen	500,00	0	0	----	0	0	0
		<i>6148000 Zuweisungen und Zuschüsse für laufende Zwecke von übrigen Bereichen</i>	500,00	0	0	----	0	0	0
62	3	+ Sonstige Transfereinzahlungen	0,00	0	0	----	0	0	0
63	4	+ öffentlich-rechtliche Leistungsentgelte	0,00	0	0	----	0	0	0
641	5	+ privatrechtliche Leistungsentgelte	0,00	0	0	----	0	0	0
642									
646									
648	6	+ Kostenerstattungen und Kostenumlagen	0,00	0	0	----	0	0	0
65	7	+ sonstige Einzahlungen	0,00	0	0	----	0	0	0
66	8	+ Zinsen und sonstige Finanzeinzahlungen	0,00	0	0	----	0	0	0
	9	= Einzahlungen aus laufender Verwaltungstätigkeit	500,00	0	0	----	0	0	0
70	10	Personalauszahlungen	0,00	0	0	----	0	0	0
71	11	+ Versorgungsauszahlungen	0,00	0	0	----	0	0	0
72	12	+ Auszahlungen für Sach- u. Dienstleistungen	927,75	0	0	----	0	0	0

Gemeinde: 01 Gemeinde Flintbek

Hauptproduktbereich	1	Zentrale Verwaltung
Produktbereich	12	Sicherheit und Ordnung
Produktgruppe	126	Brandschutz
Produkt	12601	Gemeindefeuerwehr 2 Ortsfeuerwehren und Jugendfeuerwehr

Ein- und Auszahlungsarten			Ergebnis des Vorjahres	Ansatz des Vorjahres	Ansatz des Haushaltsjahres	Verpflichtungsermächtigungen	Planung Haushaltsjahr + 1	Planung Haushaltsjahr + 2	Planung Haushaltsjahr + 3
			2019	2020	2021	2021	2022	2023	2024
			in EUR	in EUR	in EUR	in EUR	in EUR	in EUR	in EUR
1	2	3	4	5	6	7	8	9	10
		7261000 Dienst- und Schutzbekleidung, persönliche Ausrüstungsgegenstände	355,68	0	0	----	0	0	0
		7271000 Besondere Verwaltungs- und Betriebsauszahlungen	89,87	0	0	----	0	0	0
		7291000 Auszahlungen für sonstige Dienstleistungen	482,20	0	0	----	0	0	0
75	13	+ Zinsen und sonstige Finanzauszahlungen	0,00	0	0	----	0	0	0
73	14	+ Transferauszahlungen	590,00	0	0	----	0	0	0
		7313000 Auszahlungen für Zuweisungen und Zuschüsse für laufende Zwecke an Zweckverbände	90,00	0	0	----	0	0	0
		7318000 Auszahlungen für Zuweisungen und Zuschüsse für laufende Zwecke an übrige Bereiche	500,00	0	0	----	0	0	0
74	15	+ sonstige Auszahlungen	33,50	0	0	----	0	0	0
		7431000 Geschäftsauszahlungen	33,50	0	0	----	0	0	0
	16	= Auszahlungen aus laufender Verwaltungstätigkeit (= Zeilen 10 bis 15)	1.551,25	0	0	----	0	0	0
	17	Saldo aus laufender Verwaltungstätigkeit (= Zeilen 9 / 16)	-1.051,25	0	0	----	0	0	0
		Investitionstätigkeit							
681	18	Einzahlungen aus Zuweisungen und Zuschüssen für Investitionen und Investitionsförderungsmaßnahmen	0,00	0	0	0	0	0	0
682	19	+ Einzahlungen aus der Veräußerung von Grundstücken und Gebäuden	0,00	0	0	0	0	0	0
683	20	+ Einzahlungen aus der Veräußerung von beweglichem Anlagevermögen	0,00	0	0	0	0	0	0
684	21	+ Einzahlungen aus der Veräußerung von Finanzanlage	0,00	0	0	0	0	0	0
685	22	+ Einzahlungen aus der Abwicklung von Baumaßnahme	0,00	0	0	0	0	0	0
686	23	+ Einzahlungen aus Rückflüssen (für Investitionen und Investitionsförderungsmaßnahmen Dritter)	0,00	0	0	0	0	0	0
688	24	+ Einzahlungen aus Beiträgen u. ä. Entgelten	0,00	0	0	0	0	0	0
689	25	+ sonstige Investitionseinzahlungen	0,00	0	0	0	0	0	0
	26	= Summe der investiven Einzahlungen	0,00	0	0	0	0	0	0
781	27	Auszahlungen von Zuweisungen und Zuschüssen für Investitionen und Investitionsförderungsmaßnahmen	0,00	0	0	0	0	0	0
782	28	+ Auszahlungen für den Erwerb von Grundstücken und Gebäuden	0,00	0	0	0	0	0	0
783	29	+ Auszahlungen für den Erwerb von beweglichem Anlagevermögen	0,00	0	0	0	0	0	0
784	30	+ Auszahlungen für den Erwerb von Finanzanlagen	0,00	0	0	0	0	0	0
785	31	+ Auszahlungen für Baumaßnahmen	0,00	0	0	0	0	0	0
786	32	+ Auszahlungen für die Gewährung von Ausleihungen (für Investitionen und Investitionsförderungsmaßnahmen Dritter)	0,00	0	0	0	0	0	0
	33	+ Sonstige Investitionsauszahlungen	0,00	0	0	0	0	0	0
	34	= Summe der investiven Auszahlungen (= Zeilen 27 bis 33)	0,00	0	0	0	0	0	0
	35	= Saldo aus Investitionstätigkeit (= Zeilen 26 / 34)	0,00	0	0	0	0	0	0
	36	= Finanzmittelüberschuss/-fehlbetrag (= Zeilen 17 und 35)	-1.051,25	0	0	0	0	0	0

Gemeinde: 01 Gemeinde Flintbek

Hauptproduktbereich	1	Zentrale Verwaltung
Produktbereich	12	Sicherheit und Ordnung
Produktgruppe	126	Brandschutz
Produkt	12601	Gemeindefeuerwehr 2 Ortsfeuerwehren und Jugendfeuerwehr

Ein- und Auszahlungsarten			Ergebnis des Vorjahres	Ansatz des Vorjahres	Ansatz des Haushaltsjahres	Verpflichtungsermächtigungen	Planung Haushaltsjahr + 1	Planung Haushaltsjahr + 2	Planung Haushaltsjahr + 3
			2019	2020	2021	2021	2022	2023	2024
			in EUR	in EUR	in EUR	in EUR	in EUR	in EUR	in EUR
1	2	3	4	5	6	7	8	9	10
106 FüKw, KatS									
		laufende Verwaltungstätigkeit							
60	1	Steuern und ähnliche Abgaben	0,00	0	0	-----	0	0	0
61	2	+ Zuweisungen und allgemeine Umlagen	0,00	0	0	-----	0	0	0
62	3	+ Sonstige Transfereinzahlungen	0,00	0	0	-----	0	0	0
63	4	+ öffentlich-rechtliche Leistungsentgelte	0,00	0	0	-----	0	0	0
641 642 646	5	+ privatrechtliche Leistungsentgelte	0,00	0	0	-----	0	0	0
648	6	+ Kostenerstattungen und Kostenumlagen <i>6482000 Einzahlungen aus Kostenerstattungen, Kostenumlagen Gemeinden (GV)) Kostenerstattung durch den Kreis Rendsburg-Eckernförde.</i>	1.396,76 1.396,76	2.000 2.000	2.000 2.000	----- -----	2.000 2.000	2.000 2.000	2.000 2.000
65	7	+ sonstige Einzahlungen	0,00	0	0	-----	0	0	0
66	8	+ Zinsen und sonstige Finanzeinzahlungen	0,00	0	0	-----	0	0	0
	9	= Einzahlungen aus laufender Verwaltungstätigkeit	1.396,76	2.000	2.000	-----	2.000	2.000	2.000
70	10	Personalauszahlungen	0,00	0	0	-----	0	0	0
71	11	+ Versorgungsauszahlungen	0,00	0	0	-----	0	0	0
72	12	+ Auszahlungen für Sach- u. Dienstleistungen <i>7251000 Haltung von Fahrzeugen) Kostenerstattung Kreis siehe 4482000-106.</i>	780,28 780,28	2.000 2.000	2.000 2.000	----- -----	2.000 2.000	2.000 2.000	2.000 2.000
75	13	+ Zinsen und sonstige Finanzauszahlungen	0,00	0	0	-----	0	0	0
73	14	+ Transferauszahlungen	0,00	0	0	-----	0	0	0
74	15	+ sonstige Auszahlungen	0,00	0	0	-----	0	0	0
	16	= Auszahlungen aus laufender Verwaltungstätigkeit (= Zeilen 10 bis 15)	780,28	2.000	2.000	-----	2.000	2.000	2.000
	17	Saldo aus laufender Verwaltungstätigkeit (= Zeilen 9 / 16)	616,48	0	0	-----	0	0	0
		Investitionstätigkeit							
681	18	Einzahlungen aus Zuweisungen und Zuschüssen für Investitionen und Investitionsförderungsmaßnahmen	0,00	0	0	0	0	0	0
682	19	+ Einzahlungen aus der Veräußerung von Grundstücken und Gebäuden	0,00	0	0	0	0	0	0
683	20	+ Einzahlungen aus der Veräußerung von beweglichem Anlagevermögen	0,00	0	0	0	0	0	0
684	21	+ Einzahlungen aus der Veräußerung von Finanzanlage	0,00	0	0	0	0	0	0
685	22	+ Einzahlungen aus der Abwicklung von Baumaßnahme	0,00	0	0	0	0	0	0
686	23	+ Einzahlungen aus Rückflüssen (für Investitionen und Investitionsförderungsmaßnahmen Dritter)	0,00	0	0	0	0	0	0
688	24	+ Einzahlungen aus Beiträgen u. ä. Entgelten	0,00	0	0	0	0	0	0
689	25	+ sonstige Investitionseinzahlungen	0,00	0	0	0	0	0	0
	26	= Summe der investiven Einzahlungen	0,00	0	0	0	0	0	0
781	27	Auszahlungen von Zuweisungen und Zuschüssen für Investitionen und Investitionsförderungsmaßnahmen	0,00	0	0	0	0	0	0
782	28	+ Auszahlungen für den Erwerb von Grundstücken und Gebäuden	0,00	0	0	0	0	0	0

Gemeinde: 01 Gemeinde Flintbek

Hauptproduktbereich	1	Zentrale Verwaltung
Produktbereich	12	Sicherheit und Ordnung
Produktgruppe	126	Brandschutz
Produkt	12601	Gemeindefeuerwehr 2 Ortsfeuerwehren und Jugendfeuerwehr

Ein- und Auszahlungsarten			Ergebnis des Vorjahres	Ansatz des Vorjahres	Ansatz des Haushaltsjahres	Verpflichtungsermächtigungen	Planung Haushaltsjahr + 1	Planung Haushaltsjahr + 2	Planung Haushaltsjahr + 3
			2019	2020	2021	2021	2022	2023	2024
			in EUR	in EUR	in EUR	in EUR	in EUR	in EUR	in EUR
1	2	3	4	5	6	7	8	9	10
783	29	+ Auszahlungen für den Erwerb von beweglichem Anlagevermögen	0,00	0	0	0	0	0	0
784	30	+ Auszahlungen für den Erwerb von Finanzanlagen	0,00	0	0	0	0	0	0
785	31	+ Auszahlungen für Baumaßnahmen	0,00	0	0	0	0	0	0
786	32	+ Auszahlungen für die Gewährung von Ausleihungen (für Investitionen und Investitionsförderungsmaßnahmen Dritter)	0,00	0	0	0	0	0	0
	33	+ Sonstige Investitionsauszahlungen	0,00	0	0	0	0	0	0
	34	= Summe der investiven Auszahlungen (= Zeilen 27 bis 33)	0,00	0	0	0	0	0	0
	35	= Saldo aus Investitionstätigkeit (= Zeilen 26 / 34)	0,00	0	0	0	0	0	0
	36	= Finanzmittelüberschuss/-fehlbetrag (= Zeilen 17 und 35)	616,48	0	0	0	0	0	0
107 LF 20 KatS SH									
		laufende Verwaltungstätigkeit							
60	1	Steuern und ähnliche Abgaben	0,00	0	0	----	0	0	0
61	2	+ Zuweisungen und allgemeine Umlagen	0,00	0	0	----	0	0	0
62	3	+ Sonstige Transfereinzahlungen	0,00	0	0	----	0	0	0
63	4	+ öffentlich-rechtliche Leistungsentgelte	0,00	0	0	----	0	0	0
641	5	+ privatrechtliche Leistungsentgelte	0,00	0	0	----	0	0	0
642									
646									
648	6	+ Kostenerstattungen und Kostenumlagen <i>6482000 Einzahlungen aus Kostenerstattungen, Kostenumlagen Gemeinden (GV)) Das Land erstattet über den Kreis RD-Eck. 50% der Fahrzeugunterhaltungskosten.</i>	1.135,95 1.135,95	1.900 1.900	1.900 1.900	----	1.900 1.900	1.900 1.900	1.900 1.900
65	7	+ sonstige Einzahlungen	0,00	0	0	----	0	0	0
66	8	+ Zinsen und sonstige Finanzeinzahlungen	0,00	0	0	----	0	0	0
	9	= Einzahlungen aus laufender Verwaltungstätigkeit	1.135,95	1.900	1.900	----	1.900	1.900	1.900
70	10	Personalauszahlungen	0,00	0	0	----	0	0	0
71	11	+ Versorgungsauszahlungen	0,00	0	0	----	0	0	0
72	12	+ Auszahlungen für Sach- u. Dienstleistungen <i>7251000 Haltung von Fahrzeugen) Lfd. Kosten 3.800 €</i>	2.453,69 2.453,69	3.800 3.800	3.800 3.800	----	3.800 3.800	3.800 3.800	3.800 3.800
75	13	+ Zinsen und sonstige Finanzauszahlungen	0,00	0	0	----	0	0	0
73	14	+ Transferauszahlungen	0,00	0	0	----	0	0	0
74	15	+ sonstige Auszahlungen	0,00	0	0	----	0	0	0
	16	= Auszahlungen aus laufender Verwaltungstätigkeit (= Zeilen 10 bis 15)	2.453,69	3.800	3.800	----	3.800	3.800	3.800
	17	Saldo aus laufender Verwaltungstätigkeit (= Zeilen 9 / 16)	-1.317,74	-1.900	-1.900	----	-1.900	-1.900	-1.900
		Investitionstätigkeit							
681	18	Einzahlungen aus Zuweisungen und Zuschüssen für Investitionen und Investitionsförderungsmaßnahmen	0,00	0	0	0	0	0	0
682	19	+ Einzahlungen aus der Veräußerung von Grundstücken und Gebäude	0,00	0	0	0	0	0	0
683	20	+ Einzahlungen aus der Veräußerung von beweglichem Anlagevermögen	0,00	0	0	0	0	0	0

Gemeinde: 01 Gemeinde Flintbek

Hauptproduktbereich	1	Zentrale Verwaltung
Produktbereich	12	Sicherheit und Ordnung
Produktgruppe	126	Brandschutz
Produkt	12601	Gemeindefeuerwehr 2 Ortsfeuerwehren und Jugendfeuerwehr

Ein- und Auszahlungsarten			Ergebnis des Vorjahres	Ansatz des Vorjahres	Ansatz des Haushaltsjahres	Verpflichtungsermächtigungen	Planung Haushaltsjahr + 1	Planung Haushaltsjahr + 2	Planung Haushaltsjahr + 3
			2019	2020	2021	2021	2022	2023	2024
			in EUR	in EUR	in EUR	in EUR	in EUR	in EUR	in EUR
1	2	3	4	5	6	7	8	9	10
684	21	+ Einzahlungen aus der Veräußerung von Finanzanlage	0,00	0	0	0	0	0	0
685	22	+ Einzahlungen aus der Abwicklung von Baumaßnahme	0,00	0	0	0	0	0	0
686	23	+ Einzahlungen aus Rückflüssen (für Investitionen und Investitionsförderungsmaßnahmen Dritter)	0,00	0	0	0	0	0	0
688	24	+ Einzahlungen aus Beiträgen u. ä. Entgelten	0,00	0	0	0	0	0	0
689	25	+ sonstige Investitionseinzahlungen	0,00	0	0	0	0	0	0
	26	= Summe der investiven Einzahlungen	0,00	0	0	0	0	0	0
781	27	Auszahlungen von Zuweisungen und Zuschüssen für Investitionen und Investitionsförderungsmaßnahmen	0,00	0	0	0	0	0	0
782	28	+ Auszahlungen für den Erwerb von Grundstücken und Gebäuden	0,00	0	0	0	0	0	0
783	29	+ Auszahlungen für den Erwerb von beweglichem Anlagevermögen	0,00	0	0	0	0	0	0
784	30	+ Auszahlungen für den Erwerb von Finanzanlagen	0,00	0	0	0	0	0	0
785	31	+ Auszahlungen für Baumaßnahmen	0,00	0	0	0	0	0	0
786	32	+ Auszahlungen für die Gewährung von Ausleihungen (für Investitionen und Investitionsförderungsmaßnahmen Dritter)	0,00	0	0	0	0	0	0
	33	+ Sonstige Investitionsauszahlungen	0,00	0	0	0	0	0	0
	34	= Summe der investiven Auszahlungen (= Zeilen 27 bis 33)	0,00	0	0	0	0	0	0
	35	= Saldo aus Investitionstätigkeit (= Zeilen 26 / 34)	0,00	0	0	0	0	0	0
	36	= Finanzmittelüberschuss/-fehlbetrag (= Zeilen 17 und 35)	-1.317,74	-1.900	-1.900	0	-1.900	-1.900	-1.900

108 GW-N u. FKH, KatS									
laufende Verwaltungstätigkeit									
60	1	Steuern und ähnliche Abgaben	0,00	0	0	-----	0	0	0
61	2	+ Zuweisungen und allgemeine Umlagen	0,00	0	0	-----	0	0	0
62	3	+ Sonstige Transfereinzahlungen	0,00	0	0	-----	0	0	0
63	4	+ öffentlich-rechtliche Leistungsentgelte	0,00	0	0	-----	0	0	0
641	5	+ privatrechtliche Leistungsentgelte	0,00	0	0	-----	0	0	0
642									
646									
648	6	+ Kostenerstattungen und Kostenumlagen	3.249,28	4.000	5.000	-----	5.000	5.000	5.000
		6482000 Einzahlungen aus Kostenerstattungen, Kostenumlagen Gemeinden (GV) *) Erstattung der Fahrzeugunterhaltungskosten durch den Kreis RD-Eck.	3.249,28	4.000	5.000	-----	5.000	5.000	5.000
65	7	+ sonstige Einzahlungen	0,00	0	0	-----	0	0	0
66	8	+ Zinsen und sonstige Finanzeinzahlungen	0,00	0	0	-----	0	0	0
	9	= Einzahlungen aus laufender Verwaltungstätigkeit	3.249,28	4.000	5.000	-----	5.000	5.000	5.000
70	10	Personalauszahlungen	0,00	0	0	-----	0	0	0
71	11	+ Versorgungsauszahlungen	0,00	0	0	-----	0	0	0
72	12	+ Auszahlungen für Sach- u. Dienstleistungen	9.627,35	4.000	5.000	-----	5.000	5.000	5.000
		7251000 Haltung von Fahrzeugen *) 1. Lfd. Unterhaltung GW-N und FKH 5.000 €.	9.627,35	4.000	5.000	-----	5.000	5.000	5.000
75	13	+ Zinsen und sonstige Finanzauszahlungen	0,00	0	0	-----	0	0	0

Gemeinde: 01 Gemeinde Flintbek

Hauptproduktbereich	1	Zentrale Verwaltung
Produktbereich	12	Sicherheit und Ordnung
Produktgruppe	126	Brandschutz
Produkt	12601	Gemeindefeuerwehr 2 Ortsfeuerwehren und Jugendfeuerwehr

Ein- und Auszahlungsarten			Ergebnis des Vorjahres	Ansatz des Vorjahres	Ansatz des Haushaltsjahres	Verpflichtungsermächtigungen	Planung Haushaltsjahr + 1	Planung Haushaltsjahr + 2	Planung Haushaltsjahr + 3
			2019	2020	2021	2021	2022	2023	2024
			in EUR	in EUR	in EUR	in EUR	in EUR	in EUR	in EUR
1	2	3	4	5	6	7	8	9	10
73	14	+ Transferauszahlungen	0,00	0	0	----	0	0	0
74	15	+ sonstige Auszahlungen	0,00	0	0	----	0	0	0
	16	= Auszahlungen aus laufender Verwaltungstätigkeit (= Zeilen 10 bis 15)	9.627,35	4.000	5.000	----	5.000	5.000	5.000
	17	Saldo aus laufender Verwaltungstätigkeit (= Zeilen 9 / 16)	-6.378,07	0	0	----	0	0	0
		Investitionstätigkeit							
681	18	Einzahlungen aus Zuweisungen und Zuschüssen für Investitionen und Investitionsförderungsmaßnahmen	0,00	0	0	0	0	0	0
682	19	+ Einzahlungen aus der Veräußerung von Grundstücken und Gebäude	0,00	0	0	0	0	0	0
683	20	+ Einzahlungen aus der Veräußerung von beweglichem Anlagevermögen	0,00	0	0	0	0	0	0
684	21	+ Einzahlungen aus der Veräußerung von Finanzanlage	0,00	0	0	0	0	0	0
685	22	+ Einzahlungen aus der Abwicklung von Baumaßnahme	0,00	0	0	0	0	0	0
686	23	+ Einzahlungen aus Rückflüssen (für Investitionen und Investitionsförderungsmaßnahmen Dritter)	0,00	0	0	0	0	0	0
688	24	+ Einzahlungen aus Beiträgen u. ä. Entgelten	0,00	0	0	0	0	0	0
689	25	+ sonstige Investitionseinzahlungen	0,00	0	0	0	0	0	0
	26	= Summe der investiven Einzahlungen	0,00	0	0	0	0	0	0
781	27	Auszahlungen von Zuweisungen und Zuschüssen für Investitionen und Investitionsförderungsmaßnahmen	0,00	0	0	0	0	0	0
782	28	+ Auszahlungen für den Erwerb von Grundstücken und Gebäuden	0,00	0	0	0	0	0	0
783	29	+ Auszahlungen für den Erwerb von beweglichem Anlagevermögen	0,00	0	0	0	0	0	0
784	30	+ Auszahlungen für den Erwerb von Finanzanlagen	0,00	0	0	0	0	0	0
785	31	+ Auszahlungen für Baumaßnahmen	0,00	0	0	0	0	0	0
786	32	+ Auszahlungen für die Gewährung von Ausleihungen (für Investitionen und Investitionsförderungsmaßnahmen Dritter)	0,00	0	0	0	0	0	0
	33	+ Sonstige Investitionsauszahlungen	0,00	0	0	0	0	0	0
	34	= Summe der investiven Auszahlungen (= Zeilen 27 bis 33)	0,00	0	0	0	0	0	0
	35	= Saldo aus Investitionstätigkeit (= Zeilen 26 / 34)	0,00	0	0	0	0	0	0
	36	= Finanzmittelüberschuss/-fehlbetrag (= Zeilen 17 und 35)	-6.378,07	0	0	0	0	0	0

Gemeinde: 01 Gemeinde Flintbek

Hauptproduktbereich	2	Schule und Kultur
Produktbereich	21	Allgemeine Schulen
Produktgruppe	211	Grundschulen
Produkt	21101	Schulkostenbeiträge

Ein- und Auszahlungsarten			Ergebnis des Vorjahres	Ansatz des Vorjahres	Ansatz des Haushaltsjahres	Verpflichtungsermächtigungen	Planung Haushaltsjahr + 1	Planung Haushaltsjahr + 2	Planung Haushaltsjahr + 3
			2019	2020	2021	2021	2022	2023	2024
			in EUR	in EUR	in EUR	in EUR	in EUR	in EUR	in EUR
1	2	3	4	5	6	7	8	9	10

Ohne Projektzuordnung

		laufende Verwaltungstätigkeit							
60	1	Steuern und ähnliche Abgaben	0,00	0	0	-----	0	0	0
61	2	+ Zuweisungen und allgemeine Umlagen	0,00	0	0	-----	0	0	0
62	3	+ Sonstige Transfereinzahlungen	0,00	0	0	-----	0	0	0
63	4	+ öffentlich-rechtliche Leistungsentgelte	0,00	0	0	-----	0	0	0
641	5	+ privatrechtliche Leistungsentgelte	0,00	0	0	-----	0	0	0
642									
646									
648	6	+ Kostenerstattungen und Kostenumlagen	0,00	0	0	-----	0	0	0
65	7	+ sonstige Einzahlungen	0,00	0	0	-----	0	0	0
66	8	+ Zinsen und sonstige Finanzeinzahlungen	0,00	0	0	-----	0	0	0
	9	= Einzahlungen aus laufender Verwaltungstätigkeit	0,00	0	0	-----	0	0	0
70	10	Personalauszahlungen	0,00	0	0	-----	0	0	0
71	11	+ Versorgungsauszahlungen	0,00	0	0	-----	0	0	0
72	12	+ Auszahlungen für Sach- u. Dienstleistungen	0,00	0	0	-----	0	0	0
75	13	+ Zinsen und sonstige Finanzauszahlungen	0,00	0	0	-----	0	0	0
73	14	+ Transferauszahlungen	0,00	0	0	-----	0	0	0
74	15	+ sonstige Auszahlungen	21.591,25	52.000	58.000	-----	58.000	58.000	58.000
		7451000 Erstattung für Auszahlungen von Dritten aus laufender Verwaltungstätigkeit, Land *) Grundschulen, Privatschulen (bisher bei 21201.54510)	0,00	16.000	18.000	-----	18.000	18.000	18.000
		7452000 Erstattung für Auszahlungen von Dritten aus laufender Verwaltungstätigkeit, Gemeinden (GV) *) Schulkostenbeiträge Grundschulen	21.591,25	36.000	40.000	-----	40.000	40.000	40.000
	16	= Auszahlungen aus laufender Verwaltungstätigkeit (= Zeilen 10 bis 15)	21.591,25	52.000	58.000	-----	58.000	58.000	58.000
	17	Saldo aus laufender Verwaltungstätigkeit (= Zeilen 9 / 16)	-21.591,25	-52.000	-58.000	-----	-58.000	-58.000	-58.000
		Investitionstätigkeit							
681	18	Einzahlungen aus Zuweisungen und Zuschüssen für Investitionen und Investitionsförderungsmaßnahmen	0,00	0	0	0	0	0	0
682	19	+ Einzahlungen aus der Veräußerung von Grundstücken und Gebäude	0,00	0	0	0	0	0	0
683	20	+ Einzahlungen aus der Veräußerung von beweglichem Anlagevermögen	0,00	0	0	0	0	0	0
684	21	+ Einzahlungen aus der Veräußerung von Finanzanlage	0,00	0	0	0	0	0	0
685	22	+ Einzahlungen aus der Abwicklung von Baumaßnahme	0,00	0	0	0	0	0	0
686	23	+ Einzahlungen aus Rückflüssen (für Investitionen und Investitionsförderungsmaßnahmen Dritter)	0,00	0	0	0	0	0	0
688	24	+ Einzahlungen aus Beiträgen u. ä. Entgelten	0,00	0	0	0	0	0	0
689	25	+ sonstige Investitionseinzahlungen	0,00	0	0	0	0	0	0
	26	= Summe der investiven Einzahlungen	0,00	0	0	0	0	0	0
781	27	Auszahlungen von Zuweisungen und Zuschüssen für Investitionen und Investitionsförderungsmaßnahmen	0,00	0	0	0	0	0	0

Gemeinde: 01 Gemeinde Flintbek

Hauptproduktbereich	2	Schule und Kultur
Produktbereich	21	Allgemeine Schulen
Produktgruppe	211	Grundschulen
Produkt	21101	Schulkostenbeiträge

Ein- und Auszahlungsarten			Ergebnis des Vorjahres	Ansatz des Vorjahres	Ansatz des Haushaltsjahres	Verpflichtungsermächtigungen	Planung Haushaltsjahr + 1	Planung Haushaltsjahr + 2	Planung Haushaltsjahr + 3
			2019	2020	2021	2021	2022	2023	2024
			in EUR	in EUR	in EUR	in EUR	in EUR	in EUR	in EUR
1	2	3	4	5	6	7	8	9	10
782	28	+ Auszahlungen für den Erwerb von Grundstücken und Gebäuden	0,00	0	0	0	0	0	0
783	29	+ Auszahlungen für den Erwerb von beweglichem Anlagevermögen	0,00	0	0	0	0	0	0
784	30	+ Auszahlungen für den Erwerb von Finanzanlagen	0,00	0	0	0	0	0	0
785	31	+ Auszahlungen für Baumaßnahmen	0,00	0	0	0	0	0	0
786	32	+ Auszahlungen für die Gewährung von Ausleihungen (für Investitionen und Investitionsförderungsmaßnahmen Dritter)	0,00	0	0	0	0	0	0
	33	+ Sonstige Investitionsauszahlungen	0,00	0	0	0	0	0	0
	34	= Summe der investiven Auszahlungen (= Zeilen 27 bis 33)	0,00	0	0	0	0	0	0
	35	= Saldo aus Investitionstätigkeit (= Zeilen 26 / 34)	0,00	0	0	0	0	0	0
	36	= Finanzmittelüberschuss/-fehlbetrag (= Zeilen 17 und 35)	-21.591,25	-52.000	-58.000	0	-58.000	-58.000	-58.000

Gemeinde: 01 Gemeinde Flintbek

Hauptproduktbereich	2	Schule und Kultur
Produktbereich	21	Allgemeine Schulen
Produktgruppe	211	Grundschulen
Produkt	21102	Betreute Grundschule

Ein- und Auszahlungsarten			Ergebnis des Vorjahres	Ansatz des Vorjahres	Ansatz des Haushaltsjahres	Verpflichtungsermächtigungen	Planung Haushaltsjahr + 1	Planung Haushaltsjahr + 2	Planung Haushaltsjahr + 3
			2019	2020	2021	2021	2022	2023	2024
			in EUR	in EUR	in EUR	in EUR	in EUR	in EUR	in EUR
1	2	3	4	5	6	7	8	9	10

Ohne Projektzuordnung

		laufende Verwaltungstätigkeit							
60	1	Steuern und ähnliche Abgaben	0,00	0	0	-----	0	0	0
61	2	+ Zuweisungen und allgemeine Umlagen	0,00	0	0	-----	0	0	0
62	3	+ Sonstige Transfereinzahlungen	0,00	0	0	-----	0	0	0
63	4	+ öffentlich-rechtliche Leistungsentgelte	120.214,03	0	0	-----	0	0	0
		<i>6321000 Benutzungsgebühren und ähnliche Entgelte</i>	<i>120.214,03</i>	<i>0</i>	<i>0</i>	<i>-----</i>	<i>0</i>	<i>0</i>	<i>0</i>
641	5	+ privatrechtliche Leistungsentgelte	0,00	0	0	-----	0	0	0
642									
646									
648	6	+ Kostenerstattungen und Kostenumlagen	0,00	0	0	-----	0	0	0
65	7	+ sonstige Einzahlungen	0,00	0	0	-----	0	0	0
66	8	+ Zinsen und sonstige Finanzeinzahlungen	0,00	0	0	-----	0	0	0
	9	= Einzahlungen aus laufender Verwaltungstätigkeit	120.214,03	0	0	-----	0	0	0
70	10	Personalauszahlungen	102.479,68	0	0	-----	0	0	0
		<i>7012000 Dienstbezüge Arbeitnehmer/-innen</i>	<i>82.956,72</i>	<i>0</i>	<i>0</i>	<i>-----</i>	<i>0</i>	<i>0</i>	<i>0</i>
		<i>7022000 Beiträge zu Versorgungskassen Arbeitnehmer/-innen</i>	<i>4.564,53</i>	<i>0</i>	<i>0</i>	<i>-----</i>	<i>0</i>	<i>0</i>	<i>0</i>
		<i>7032000 Beiträge zur gesetzlichen Sozialversicherung Arbeitnehmer/-innen</i>	<i>14.649,53</i>	<i>0</i>	<i>0</i>	<i>-----</i>	<i>0</i>	<i>0</i>	<i>0</i>
		<i>7041000 Beihilfen, Unterstützungsleistungen und dgl. für Beschäftigte</i>	<i>308,90</i>	<i>0</i>	<i>0</i>	<i>-----</i>	<i>0</i>	<i>0</i>	<i>0</i>
71	11	+ Versorgungsauszahlungen	0,00	0	0	-----	0	0	0
72	12	+ Auszahlungen für Sach- u. Dienstleistungen	3.294,61	0	0	-----	0	0	0
		<i>7262000 Aus- und Fortbildung, Umschulung</i>	<i>24,00</i>	<i>0</i>	<i>0</i>	<i>-----</i>	<i>0</i>	<i>0</i>	<i>0</i>
		<i>7271000 Besondere Verwaltungs- und Betriebsauszahlungen</i>	<i>1.028,59</i>	<i>0</i>	<i>0</i>	<i>-----</i>	<i>0</i>	<i>0</i>	<i>0</i>
		<i>7291000 Auszahlungen für sonstige Dienstleistungen</i>	<i>2.242,02</i>	<i>0</i>	<i>0</i>	<i>-----</i>	<i>0</i>	<i>0</i>	<i>0</i>
75	13	+ Zinsen und sonstige Finanzauszahlungen	0,00	0	0	-----	0	0	0
73	14	+ Transferauszahlungen	0,00	0	0	-----	0	0	0
74	15	+ sonstige Auszahlungen	1.289,08	0	0	-----	0	0	0
		<i>7431000 Geschäftsauszahlungen</i>	<i>1.289,08</i>	<i>0</i>	<i>0</i>	<i>-----</i>	<i>0</i>	<i>0</i>	<i>0</i>
	16	= Auszahlungen aus laufender Verwaltungstätigkeit (= Zeilen 10 bis 15)	107.063,37	0	0	-----	0	0	0
	17	Saldo aus laufender Verwaltungstätigkeit (= Zeilen 9 / 16)	13.150,66	0	0	-----	0	0	0
		Investitionstätigkeit							
681	18	Einzahlungen aus Zuweisungen und Zuschüssen für Investitionen und Investitionsförderungsmaßnahmen	0,00	0	0	0	0	0	0
682	19	+ Einzahlungen aus der Veräußerung von Grundstücken und Gebäude	0,00	0	0	0	0	0	0
683	20	+ Einzahlungen aus der Veräußerung von beweglichem Anlagevermögen	0,00	0	0	0	0	0	0
684	21	+ Einzahlungen aus der Veräußerung von Finanzanlage	0,00	0	0	0	0	0	0
685	22	+ Einzahlungen aus der Abwicklung von Baumaßnahme	0,00	0	0	0	0	0	0
686	23	+ Einzahlungen aus Rückflüssen (für Investitionen und Investitionsförderungsmaßnahmen Dritter)	0,00	0	0	0	0	0	0

Gemeinde: 01 Gemeinde Flintbek

Hauptproduktbereich	2	Schule und Kultur
Produktbereich	21	Allgemeine Schulen
Produktgruppe	211	Grundschulen
Produkt	21102	Betreute Grundschule

Ein- und Auszahlungsarten			Ergebnis des Vorjahres	Ansatz des Vorjahres	Ansatz des Haushaltsjahres	Verpflichtungsermächtigungen	Planung Haushaltsjahr + 1	Planung Haushaltsjahr + 2	Planung Haushaltsjahr + 3
			2019	2020	2021	2021	2022	2023	2024
			in EUR	in EUR	in EUR	in EUR	in EUR	in EUR	in EUR
1	2	3	4	5	6	7	8	9	10
688	24	+ Einzahlungen aus Beiträgen u. ä. Entgelten	0,00	0	0	0	0	0	0
689	25	+ sonstige Investitionseinzahlungen	0,00	0	0	0	0	0	0
	26	= Summe der investiven Einzahlungen	0,00	0	0	0	0	0	0
781	27	Auszahlungen von Zuweisungen und Zuschüssen für Investitionen und Investitionsförderungsmaßnahmen	0,00	0	0	0	0	0	0
782	28	+ Auszahlungen für den Erwerb von Grundstücken und Gebäuden	0,00	0	0	0	0	0	0
783	29	+ Auszahlungen für den Erwerb von beweglichem Anlagevermögen	0,00	0	0	0	0	0	0
784	30	+ Auszahlungen für den Erwerb von Finanzanlagen	0,00	0	0	0	0	0	0
785	31	+ Auszahlungen für Baumaßnahmen	0,00	0	0	0	0	0	0
786	32	+ Auszahlungen für die Gewährung von Ausleihungen (für Investitionen und Investitionsförderungsmaßnahmen Dritter)	0,00	0	0	0	0	0	0
	33	+ Sonstige Investitionsauszahlungen	0,00	0	0	0	0	0	0
	34	= Summe der investiven Auszahlungen (= Zeilen 27 bis 33)	0,00	0	0	0	0	0	0
	35	= Saldo aus Investitionstätigkeit (= Zeilen 26 / 34)	0,00	0	0	0	0	0	0
	36	= Finanzmittelüberschuss/-fehlbetrag (= Zeilen 17 und 35)	13.150,66	0	0	0	0	0	0

Gemeinde: 01 Gemeinde Flintbek

Hauptproduktbereich	2	Schule und Kultur
Produktbereich	21	Allgemeine Schulen
Produktgruppe	211	Grundschulen
Produkt	21103	Betreute Grundschulen, Sonstige

Ein- und Auszahlungsarten			Ergebnis des Vorjahres	Ansatz des Vorjahres	Ansatz des Haushaltsjahres	Verpflichtungsermächtigungen	Planung Haushaltsjahr + 1	Planung Haushaltsjahr + 2	Planung Haushaltsjahr + 3
			2019	2020	2021	2021	2022	2023	2024
			in EUR	in EUR	in EUR	in EUR	in EUR	in EUR	in EUR
1	2	3	4	5	6	7	8	9	10

Ohne Projektzuordnung

		laufende Verwaltungstätigkeit							
60	1	Steuern und ähnliche Abgaben	0,00	0	0	-----	0	0	0
61	2	+ Zuweisungen und allgemeine Umlagen	0,00	0	0	-----	0	0	0
62	3	+ Sonstige Transfereinzahlungen	0,00	0	0	-----	0	0	0
63	4	+ öffentlich-rechtliche Leistungsentgelte	0,00	0	0	-----	0	0	0
641	5	+ privatrechtliche Leistungsentgelte	0,00	500	0	-----	0	0	0
642									
646		6461000 Sonstige privatrechtliche Leistungsentgelte	0,00	500	0	-----	0	0	0
648	6	+ Kostenerstattungen und Kostenumlagen	0,00	0	0	-----	0	0	0
65	7	+ sonstige Einzahlungen	0,00	0	0	-----	0	0	0
66	8	+ Zinsen und sonstige Finanzeinzahlungen	0,00	0	0	-----	0	0	0
	9	= Einzahlungen aus laufender Verwaltungstätigkeit	0,00	500	0	-----	0	0	0
70	10	Personalauszahlungen	0,00	0	0	-----	0	0	0
71	11	+ Versorgungsauszahlungen	0,00	0	0	-----	0	0	0
72	12	+ Auszahlungen für Sach- u. Dienstleistungen	0,00	0	0	-----	0	0	0
75	13	+ Zinsen und sonstige Finanzauszahlungen	0,00	0	0	-----	0	0	0
73	14	+ Transferauszahlungen	0,00	0	0	-----	0	0	0
74	15	+ sonstige Auszahlungen	0,00	500	0	-----	0	0	0
		7452000 Erstattung für Auszahlungen von Dritten aus laufender Verwaltungstätigkeit, Gemeinden (GV)	0,00	500	0	-----	0	0	0
	16	= Auszahlungen aus laufender Verwaltungstätigkeit (= Zeilen 10 bis 15)	0,00	500	0	-----	0	0	0
	17	Saldo aus laufender Verwaltungstätigkeit (= Zeilen 9 / 16)	0,00	0	0	-----	0	0	0
		Investitionstätigkeit							
681	18	Einzahlungen aus Zuweisungen und Zuschüssen für Investitionen und Investitionsförderungsmaßnahmen	0,00	0	0	0	0	0	0
682	19	+ Einzahlungen aus der Veräußerung von Grundstücken und Gebäude	0,00	0	0	0	0	0	0
683	20	+ Einzahlungen aus der Veräußerung von beweglichem Anlagevermögen	0,00	0	0	0	0	0	0
684	21	+ Einzahlungen aus der Veräußerung von Finanzanlage	0,00	0	0	0	0	0	0
685	22	+ Einzahlungen aus der Abwicklung von Baumaßnahme	0,00	0	0	0	0	0	0
686	23	+ Einzahlungen aus Rückflüssen (für Investitionen und Investitionsförderungsmaßnahmen Dritter)	0,00	0	0	0	0	0	0
688	24	+ Einzahlungen aus Beiträgen u. ä. Entgelten	0,00	0	0	0	0	0	0
689	25	+ sonstige Investitionseinzahlungen	0,00	0	0	0	0	0	0
	26	= Summe der investiven Einzahlungen	0,00	0	0	0	0	0	0
781	27	Auszahlungen von Zuweisungen und Zuschüssen für Investitionen und Investitionsförderungsmaßnahmen	0,00	0	0	0	0	0	0
782	28	+ Auszahlungen für den Erwerb von Grundstücken und Gebäuden	0,00	0	0	0	0	0	0
783	29	+ Auszahlungen für den Erwerb von beweglichem Anlagevermögen	0,00	0	0	0	0	0	0

Gemeinde: 01 Gemeinde Flintbek

Hauptproduktbereich	2	Schule und Kultur
Produktbereich	21	Allgemeine Schulen
Produktgruppe	211	Grundschulen
Produkt	21103	Betreute Grundschulen, Sonstige

Ein- und Auszahlungsarten			Ergebnis des Vorjahres	Ansatz des Vorjahres	Ansatz des Haushaltsjahres	Verpflichtungsermächtigungen	Planung Haushaltsjahr + 1	Planung Haushaltsjahr + 2	Planung Haushaltsjahr + 3
			2019	2020	2021	2021	2022	2023	2024
			in EUR	in EUR	in EUR	in EUR	in EUR	in EUR	in EUR
1	2	3	4	5	6	7	8	9	10
784	30	+ Auszahlungen für den Erwerb von Finanzanlagen	0,00	0	0	0	0	0	0
785	31	+ Auszahlungen für Baumaßnahmen	0,00	0	0	0	0	0	0
786	32	+ Auszahlungen für die Gewährung von Ausleihungen (für Investitionen und Investitionsförderungsmaßnahmen Dritter)	0,00	0	0	0	0	0	0
	33	+ Sonstige Investitionsauszahlungen	0,00	0	0	0	0	0	0
	34	= Summe der investiven Auszahlungen (= Zeilen 27 bis 33)	0,00	0	0	0	0	0	0
	35	= Saldo aus Investitionstätigkeit (= Zeilen 26 / 34)	0,00	0	0	0	0	0	0
	36	= Finanzmittelüberschuss/-fehlbetrag (= Zeilen 17 und 35)	0,00	0	0	0	0	0	0

Gemeinde: 01 Gemeinde Flintbek

Hauptproduktbereich	2	Schule und Kultur
Produktbereich	21	Allgemeine Schulen
Produktgruppe	212	Hauptschulen
Produkt	21201	Schulkostenbeiträge

Ein- und Auszahlungsarten			Ergebnis des Vorjahres	Ansatz des Vorjahres	Ansatz des Haushaltsjahres	Verpflichtungsermächtigungen	Planung Haushaltsjahr + 1	Planung Haushaltsjahr + 2	Planung Haushaltsjahr + 3
			2019	2020	2021	2021	2022	2023	2024
			in EUR	in EUR	in EUR	in EUR	in EUR	in EUR	in EUR
1	2	3	4	5	6	7	8	9	10

Ohne Projektzuordnung

		laufende Verwaltungstätigkeit							
60	1	Steuern und ähnliche Abgaben	0,00	0	0	-----	0	0	0
61	2	+ Zuweisungen und allgemeine Umlagen	0,00	0	0	-----	0	0	0
62	3	+ Sonstige Transfereinzahlungen	0,00	0	0	-----	0	0	0
63	4	+ öffentlich-rechtliche Leistungsentgelte	0,00	0	0	-----	0	0	0
641	5	+ privatrechtliche Leistungsentgelte	0,00	0	0	-----	0	0	0
642									
646									
648	6	+ Kostenerstattungen und Kostenumlagen	0,00	0	0	-----	0	0	0
65	7	+ sonstige Einzahlungen	0,00	0	0	-----	0	0	0
66	8	+ Zinsen und sonstige Finanzeinzahlungen	0,00	0	0	-----	0	0	0
	9	= Einzahlungen aus laufender Verwaltungstätigkeit	0,00	0	0	-----	0	0	0
70	10	Personalauszahlungen	15.367,58	16.500	10.600	-----	10.600	10.800	11.000
		7011000 Dienstbezüge Beamte/-innen	-430,38	0	0	-----	0	0	0
		7012000 Dienstbezüge Arbeitnehmer/-innen	12.353,71	12.800	8.100	-----	8.200	8.300	8.500
		7022000 Beiträge zu Versorgungskassen Arbeitnehmer/-innen	856,61	800	500	-----	500	500	500
		7032000 Beiträge zur gesetzlichen Sozialversicherung Arbeitnehmer/-innen	2.535,25	2.700	1.800	-----	1.800	1.900	1.900
		7041000 Beihilfen, Unterstützungsleistungen und dgl. für Beschäftigte	52,39	200	200	-----	100	100	100
71	11	+ Versorgungsauszahlungen	0,00	0	0	-----	0	0	0
72	12	+ Auszahlungen für Sach- u. Dienstleistungen	0,00	0	0	-----	0	0	0
75	13	+ Zinsen und sonstige Finanzauszahlungen	0,00	0	0	-----	0	0	0
73	14	+ Transferauszahlungen	0,00	0	0	-----	0	0	0
74	15	+ sonstige Auszahlungen	0,00	0	0	-----	0	0	0
	16	= Auszahlungen aus laufender Verwaltungstätigkeit (= Zeilen 10 bis 15)	15.367,58	16.500	10.600	-----	10.600	10.800	11.000
	17	Saldo aus laufender Verwaltungstätigkeit (= Zeilen 9 / 16)	-15.367,58	-16.500	-10.600	-----	-10.600	-10.800	-11.000
		Investitionstätigkeit							
681	18	Einzahlungen aus Zuweisungen und Zuschüssen für Investitionen und Investitionsförderungsmaßnahmen	0,00	0	0	0	0	0	0
682	19	+ Einzahlungen aus der Veräußerung von Grundstücken und Gebäude	0,00	0	0	0	0	0	0
683	20	+ Einzahlungen aus der Veräußerung von beweglichem Anlagevermögen	0,00	0	0	0	0	0	0
684	21	+ Einzahlungen aus der Veräußerung von Finanzanlage	0,00	0	0	0	0	0	0
685	22	+ Einzahlungen aus der Abwicklung von Baumaßnahme	0,00	0	0	0	0	0	0
686	23	+ Einzahlungen aus Rückflüssen (für Investitionen und Investitionsförderungsmaßnahmen Dritter)	0,00	0	0	0	0	0	0
688	24	+ Einzahlungen aus Beiträgen u. ä. Entgelten	0,00	0	0	0	0	0	0
689	25	+ sonstige Investitionseinzahlungen	0,00	0	0	0	0	0	0
	26	= Summe der investiven Einzahlungen	0,00	0	0	0	0	0	0
781	27	Auszahlungen von Zuweisungen und Zuschüssen für Investitionen und Investitionsförderungsmaßnahmen	0,00	0	0	0	0	0	0

Gemeinde: 01 Gemeinde Flintbek

Hauptproduktbereich	2	Schule und Kultur
Produktbereich	21	Allgemeine Schulen
Produktgruppe	212	Hauptschulen
Produkt	21201	Schulkostenbeiträge

Ein- und Auszahlungsarten			Ergebnis des Vorjahres	Ansatz des Vorjahres	Ansatz des Haushaltsjahres	Verpflichtungsermächtigungen	Planung Haushaltsjahr + 1	Planung Haushaltsjahr + 2	Planung Haushaltsjahr + 3
			2019	2020	2021	2021	2022	2023	2024
			in EUR	in EUR	in EUR	in EUR	in EUR	in EUR	in EUR
1	2	3	4	5	6	7	8	9	10
782	28	+ Auszahlungen für den Erwerb von Grundstücken und Gebäuden	0,00	0	0	0	0	0	0
783	29	+ Auszahlungen für den Erwerb von beweglichem Anlagevermögen	0,00	0	0	0	0	0	0
784	30	+ Auszahlungen für den Erwerb von Finanzanlagen	0,00	0	0	0	0	0	0
785	31	+ Auszahlungen für Baumaßnahmen	0,00	0	0	0	0	0	0
786	32	+ Auszahlungen für die Gewährung von Ausleihungen (für Investitionen und Investitionsförderungsmaßnahmen Dritter)	0,00	0	0	0	0	0	0
	33	+ Sonstige Investitionsauszahlungen	0,00	0	0	0	0	0	0
	34	= Summe der investiven Auszahlungen (= Zeilen 27 bis 33)	0,00	0	0	0	0	0	0
	35	= Saldo aus Investitionstätigkeit (= Zeilen 26 / 34)	0,00	0	0	0	0	0	0
	36	= Finanzmittelüberschuss/-fehlbetrag (= Zeilen 17 und 35)	-15.367,58	-16.500	-10.600	0	-10.600	-10.800	-11.000

Gemeinde: 01 Gemeinde Flintbek

Hauptproduktbereich	2	Schule und Kultur
Produktbereich	21	Allgemeine Schulen
Produktgruppe	216	Kombinierte Haupt- und Realschulen / Regionalschulen
Produkt	21612	Schulkostenbeiträge

Ein- und Auszahlungsarten			Ergebnis des Vorjahres	Ansatz des Vorjahres	Ansatz des Haushaltsjahres	Verpflichtungsermächtigungen	Planung Haushaltsjahr + 1	Planung Haushaltsjahr + 2	Planung Haushaltsjahr + 3
			2019	2020	2021	2021	2022	2023	2024
			in EUR	in EUR	in EUR	in EUR	in EUR	in EUR	in EUR
1	2	3	4	5	6	7	8	9	10

Ohne Projektzuordnung

		laufende Verwaltungstätigkeit							
60	1	Steuern und ähnliche Abgaben	0,00	0	0	-----	0	0	0
61	2	+ Zuweisungen und allgemeine Umlagen	0,00	0	0	-----	0	0	0
62	3	+ Sonstige Transfereinzahlungen	0,00	0	0	-----	0	0	0
63	4	+ öffentlich-rechtliche Leistungsentgelte	0,00	0	0	-----	0	0	0
641	5	+ privatrechtliche Leistungsentgelte	0,00	0	0	-----	0	0	0
642									
646									
648	6	+ Kostenerstattungen und Kostenumlagen	0,00	0	0	-----	0	0	0
65	7	+ sonstige Einzahlungen	0,00	0	0	-----	0	0	0
66	8	+ Zinsen und sonstige Finanzeinzahlungen	0,00	0	0	-----	0	0	0
	9	= Einzahlungen aus laufender Verwaltungstätigkeit	0,00	0	0	-----	0	0	0
70	10	Personalauszahlungen	0,00	0	0	-----	100	100	100
		7041000 Beihilfen, Unterstützungsleistungen und dgl. für Beschäftigte	0,00	0	0	-----	100	100	100
71	11	+ Versorgungsauszahlungen	0,00	0	0	-----	0	0	0
72	12	+ Auszahlungen für Sach- u. Dienstleistungen	0,00	0	0	-----	0	0	0
75	13	+ Zinsen und sonstige Finanzauszahlungen	0,00	0	0	-----	0	0	0
73	14	+ Transferauszahlungen	0,00	0	0	-----	0	0	0
74	15	+ sonstige Auszahlungen	0,00	7.000	0	-----	0	0	0
		7451000 Erstattung für Auszahlungen von Dritten aus laufender Verwaltungstätigkeit, Land * Regionalschulen	0,00	7.000	0	-----	0	0	0
	16	= Auszahlungen aus laufender Verwaltungstätigkeit (= Zeilen 10 bis 15)	0,00	7.000	0	-----	100	100	100
	17	Saldo aus laufender Verwaltungstätigkeit (= Zeilen 9 / 16)	0,00	-7.000	0	-----	-100	-100	-100
		Investitionstätigkeit							
681	18	Einzahlungen aus Zuweisungen und Zuschüssen für Investitionen und Investitionsförderungsmaßnahmen	0,00	0	0	0	0	0	0
682	19	+ Einzahlungen aus der Veräußerung von Grundstücken und Gebäude	0,00	0	0	0	0	0	0
683	20	+ Einzahlungen aus der Veräußerung von beweglichem Anlagevermögen	0,00	0	0	0	0	0	0
684	21	+ Einzahlungen aus der Veräußerung von Finanzanlage	0,00	0	0	0	0	0	0
685	22	+ Einzahlungen aus der Abwicklung von Baumaßnahme	0,00	0	0	0	0	0	0
686	23	+ Einzahlungen aus Rückflüssen (für Investitionen und Investitionsförderungsmaßnahmen Dritter)	0,00	0	0	0	0	0	0
688	24	+ Einzahlungen aus Beiträgen u. ä. Entgelten	0,00	0	0	0	0	0	0
689	25	+ sonstige Investitionseinzahlungen	0,00	0	0	0	0	0	0
	26	= Summe der investiven Einzahlungen	0,00	0	0	0	0	0	0
781	27	Auszahlungen von Zuweisungen und Zuschüssen für Investitionen und Investitionsförderungsmaßnahmen	0,00	0	0	0	0	0	0
782	28	+ Auszahlungen für den Erwerb von Grundstücken und Gebäuden	0,00	0	0	0	0	0	0

Gemeinde: 01 Gemeinde Flintbek

Hauptproduktbereich	2	Schule und Kultur
Produktbereich	21	Allgemeine Schulen
Produktgruppe	216	Kombinierte Haupt- und Realschulen / Regionalschulen
Produkt	21612	Schulkostenbeiträge

Ein- und Auszahlungsarten			Ergebnis des Vorjahres	Ansatz des Vorjahres	Ansatz des Haushaltsjahres	Verpflichtungsermächtigungen	Planung Haushaltsjahr + 1	Planung Haushaltsjahr + 2	Planung Haushaltsjahr + 3
			2019	2020	2021	2021	2022	2023	2024
			in EUR	in EUR	in EUR	in EUR	in EUR	in EUR	in EUR
1	2	3	4	5	6	7	8	9	10
783	29	+ Auszahlungen für den Erwerb von beweglichem Anlagevermögen	0,00	0	0	0	0	0	0
784	30	+ Auszahlungen für den Erwerb von Finanzanlagen	0,00	0	0	0	0	0	0
785	31	+ Auszahlungen für Baumaßnahmen	0,00	0	0	0	0	0	0
786	32	+ Auszahlungen für die Gewährung von Ausleihungen (für Investitionen und Investitionsförderungsmaßnahmen Dritter)	0,00	0	0	0	0	0	0
	33	+ Sonstige Investitionsauszahlungen	0,00	0	0	0	0	0	0
	34	= Summe der investiven Auszahlungen (= Zeilen 27 bis 33)	0,00	0	0	0	0	0	0
	35	= Saldo aus Investitionstätigkeit (= Zeilen 26 / 34)	0,00	0	0	0	0	0	0
	36	= Finanzmittelüberschuss/-fehlbetrag (= Zeilen 17 und 35)	0,00	-7.000	0	0	-100	-100	-100

Gemeinde: 01 Gemeinde Flintbek

Hauptproduktbereich	2	Schule und Kultur
Produktbereich	21	Allgemeine Schulen
Produktgruppe	217	Gymnasien, Kollegs
Produkt	21701	Schulkostenbeiträge

Ein- und Auszahlungsarten			Ergebnis des Vorjahres	Ansatz des Vorjahres	Ansatz des Haushaltsjahres	Verpflichtungsermächtigungen	Planung Haushaltsjahr + 1	Planung Haushaltsjahr + 2	Planung Haushaltsjahr + 3
			2019	2020	2021	2021	2022	2023	2024
			in EUR	in EUR	in EUR	in EUR	in EUR	in EUR	in EUR
1	2	3	4	5	6	7	8	9	10

Ohne Projektzuordnung

		laufende Verwaltungstätigkeit							
60	1	Steuern und ähnliche Abgaben	0,00	0	0	-----	0	0	0
61	2	+ Zuweisungen und allgemeine Umlagen	0,00	0	0	-----	0	0	0
62	3	+ Sonstige Transfereinzahlungen	0,00	0	0	-----	0	0	0
63	4	+ öffentlich-rechtliche Leistungsentgelte	0,00	0	0	-----	0	0	0
641	5	+ privatrechtliche Leistungsentgelte	0,00	0	0	-----	0	0	0
642									
646									
648	6	+ Kostenerstattungen und Kostenumlagen	0,00	0	0	-----	0	0	0
65	7	+ sonstige Einzahlungen	0,00	0	0	-----	0	0	0
66	8	+ Zinsen und sonstige Finanzeinzahlungen	0,00	0	0	-----	0	0	0
	9	= Einzahlungen aus laufender Verwaltungstätigkeit	0,00	0	0	-----	0	0	0
70	10	Personalauszahlungen	0,00	0	0	-----	0	0	0
71	11	+ Versorgungsauszahlungen	0,00	0	0	-----	0	0	0
72	12	+ Auszahlungen für Sach- u. Dienstleistungen	0,00	0	0	-----	0	0	0
75	13	+ Zinsen und sonstige Finanzauszahlungen	0,00	0	0	-----	0	0	0
73	14	+ Transferauszahlungen	0,00	0	0	-----	0	0	0
74	15	+ sonstige Auszahlungen	501.844,77	582.000	562.000	-----	562.000	562.000	562.000
		7451000 Erstattung für Auszahlungen von Dritten aus laufender Verwaltungstätigkeit, Land *) Gymnasien, Privatschulen	0,00	2.000	2.000	-----	2.000	2.000	2.000
		7452000 Erstattung für Auszahlungen von Dritten aus laufender Verwaltungstätigkeit, Gemeinden (GV) * Gymnasien	501.844,77	580.000	560.000	-----	560.000	560.000	560.000
	16	= Auszahlungen aus laufender Verwaltungstätigkeit (= Zeilen 10 bis 15)	501.844,77	582.000	562.000	-----	562.000	562.000	562.000
	17	Saldo aus laufender Verwaltungstätigkeit (= Zeilen 9 / 16)	-501.844,77	-582.000	-562.000	-----	-562.000	-562.000	-562.000
		Investitionstätigkeit							
681	18	Einzahlungen aus Zuweisungen und Zuschüssen für Investitionen und Investitionsförderungsmaßnahmen	0,00	0	0	0	0	0	0
682	19	+ Einzahlungen aus der Veräußerung von Grundstücken und Gebäuden	0,00	0	0	0	0	0	0
683	20	+ Einzahlungen aus der Veräußerung von beweglichem Anlagevermögen	0,00	0	0	0	0	0	0
684	21	+ Einzahlungen aus der Veräußerung von Finanzanlage	0,00	0	0	0	0	0	0
685	22	+ Einzahlungen aus der Abwicklung von Baumaßnahme	0,00	0	0	0	0	0	0
686	23	+ Einzahlungen aus Rückflüssen (für Investitionen und Investitionsförderungsmaßnahmen Dritter)	0,00	0	0	0	0	0	0
688	24	+ Einzahlungen aus Beiträgen u. ä. Entgelten	0,00	0	0	0	0	0	0
689	25	+ sonstige Investitionseinzahlungen	0,00	0	0	0	0	0	0
	26	= Summe der investiven Einzahlungen	0,00	0	0	0	0	0	0
781	27	Auszahlungen von Zuweisungen und Zuschüssen für Investitionen und Investitionsförderungsmaßnahmen	0,00	0	0	0	0	0	0
782	28	+ Auszahlungen für den Erwerb von Grundstücken und Gebäuden	0,00	0	0	0	0	0	0

Gemeinde: 01 Gemeinde Flintbek

Hauptproduktbereich	2	Schule und Kultur
Produktbereich	21	Allgemeine Schulen
Produktgruppe	217	Gymnasien, Kollegs
Produkt	21701	Schulkostenbeiträge

Ein- und Auszahlungsarten			Ergebnis des Vorjahres	Ansatz des Vorjahres	Ansatz des Haushaltsjahres	Verpflichtungsermächtigungen	Planung Haushaltsjahr + 1	Planung Haushaltsjahr + 2	Planung Haushaltsjahr + 3
			2019	2020	2021	2021	2022	2023	2024
			in EUR	in EUR	in EUR	in EUR	in EUR	in EUR	in EUR
1	2	3	4	5	6	7	8	9	10
783	29	+ Auszahlungen für den Erwerb von beweglichem Anlagevermögen	0,00	0	0	0	0	0	0
784	30	+ Auszahlungen für den Erwerb von Finanzanlagen	0,00	0	0	0	0	0	0
785	31	+ Auszahlungen für Baumaßnahmen	0,00	0	0	0	0	0	0
786	32	+ Auszahlungen für die Gewährung von Ausleihungen (für Investitionen und Investitionsförderungsmaßnahmen Dritter)	0,00	0	0	0	0	0	0
	33	+ Sonstige Investitionsauszahlungen	0,00	0	0	0	0	0	0
	34	= Summe der investiven Auszahlungen (= Zeilen 27 bis 33)	0,00	0	0	0	0	0	0
	35	= Saldo aus Investitionstätigkeit (= Zeilen 26 / 34)	0,00	0	0	0	0	0	0
	36	= Finanzmittelüberschuss/-fehlbetrag (= Zeilen 17 und 35)	-501.844,77	-582.000	-562.000	0	-562.000	-562.000	-562.000

Gemeinde: 01 Gemeinde Flintbek

Hauptproduktbereich	2	Schule und Kultur
Produktbereich	21	Allgemeine Schulen
Produktgruppe	218	Gesamtschulen / Gemeinschaftsschulen
Produkt	21801	Schulkostenbeiträge

Ein- und Auszahlungsarten			Ergebnis des Vorjahres	Ansatz des Vorjahres	Ansatz des Haushaltsjahres	Verpflichtungsermächtigungen	Planung Haushaltsjahr + 1	Planung Haushaltsjahr + 2	Planung Haushaltsjahr + 3
			2019	2020	2021	2021	2022	2023	2024
			in EUR	in EUR	in EUR	in EUR	in EUR	in EUR	in EUR
1	2	3	4	5	6	7	8	9	10

Ohne Projektzuordnung

		laufende Verwaltungstätigkeit							
60	1	Steuern und ähnliche Abgaben	0,00	0	0	-----	0	0	0
61	2	+ Zuweisungen und allgemeine Umlagen	0,00	0	0	-----	0	0	0
62	3	+ Sonstige Transfereinzahlungen	0,00	0	0	-----	0	0	0
63	4	+ öffentlich-rechtliche Leistungsentgelte	0,00	0	0	-----	0	0	0
641	5	+ privatrechtliche Leistungsentgelte	0,00	0	0	-----	0	0	0
642									
646									
648	6	+ Kostenerstattungen und Kostenumlagen	0,00	0	0	-----	0	0	0
65	7	+ sonstige Einzahlungen	0,00	0	0	-----	0	0	0
66	8	+ Zinsen und sonstige Finanzeinzahlungen	0,00	0	0	-----	0	0	0
	9	= Einzahlungen aus laufender Verwaltungstätigkeit	0,00	0	0	-----	0	0	0
70	10	Personalauszahlungen	0,00	0	0	-----	0	0	0
71	11	+ Versorgungsauszahlungen	0,00	0	0	-----	0	0	0
72	12	+ Auszahlungen für Sach- u. Dienstleistungen	0,00	0	0	-----	0	0	0
75	13	+ Zinsen und sonstige Finanzauszahlungen	0,00	0	0	-----	0	0	0
73	14	+ Transferauszahlungen	0,00	0	0	-----	0	0	0
74	15	+ sonstige Auszahlungen	182.762,29	199.000	199.000	-----	199.000	199.000	199.000
		7451000 Erstattung für Auszahlungen von Dritten aus laufender Verwaltungstätigkeit, Land * Gemeinschaftsschulen, Privatschulen	1.807,00	27.000	27.000	-----	27.000	27.000	27.000
		7452000 Erstattung für Auszahlungen von Dritten aus laufender Verwaltungstätigkeit, Gemeinden (GV) * Gemeinschaftsschulen	180.955,29	172.000	172.000	-----	172.000	172.000	172.000
	16	= Auszahlungen aus laufender Verwaltungstätigkeit (= Zeilen 10 bis 15)	182.762,29	199.000	199.000	-----	199.000	199.000	199.000
	17	Saldo aus laufender Verwaltungstätigkeit (= Zeilen 9 / 16)	-182.762,29	-199.000	-199.000	-----	-199.000	-199.000	-199.000
		Investitionstätigkeit							
681	18	Einzahlungen aus Zuweisungen und Zuschüssen für Investitionen und Investitionsförderungsmaßnahmen	0,00	0	0	0	0	0	0
682	19	+ Einzahlungen aus der Veräußerung von Grundstücken und Gebäuden	0,00	0	0	0	0	0	0
683	20	+ Einzahlungen aus der Veräußerung von beweglichem Anlagevermögen	0,00	0	0	0	0	0	0
684	21	+ Einzahlungen aus der Veräußerung von Finanzanlage	0,00	0	0	0	0	0	0
685	22	+ Einzahlungen aus der Abwicklung von Baumaßnahme	0,00	0	0	0	0	0	0
686	23	+ Einzahlungen aus Rückflüssen (für Investitionen und Investitionsförderungsmaßnahmen Dritter)	0,00	0	0	0	0	0	0
688	24	+ Einzahlungen aus Beiträgen u. ä. Entgelten	0,00	0	0	0	0	0	0
689	25	+ sonstige Investitionseinzahlungen	0,00	0	0	0	0	0	0
	26	= Summe der investiven Einzahlungen	0,00	0	0	0	0	0	0
781	27	Auszahlungen von Zuweisungen und Zuschüssen für Investitionen und Investitionsförderungsmaßnahmen	0,00	0	0	0	0	0	0
782	28	+ Auszahlungen für den Erwerb von Grundstücken und Gebäuden	0,00	0	0	0	0	0	0

Gemeinde: 01 Gemeinde Flintbek

Hauptproduktbereich	2	Schule und Kultur
Produktbereich	21	Allgemeine Schulen
Produktgruppe	218	Gesamtschulen / Gemeinschaftsschulen
Produkt	21801	Schulkostenbeiträge

Ein- und Auszahlungsarten			Ergebnis des Vorjahres	Ansatz des Vorjahres	Ansatz des Haushaltsjahres	Verpflichtungsermächtigungen	Planung Haushaltsjahr + 1	Planung Haushaltsjahr + 2	Planung Haushaltsjahr + 3
			2019	2020	2021	2021	2022	2023	2024
			in EUR	in EUR	in EUR	in EUR	in EUR	in EUR	in EUR
1	2	3	4	5	6	7	8	9	10
783	29	+ Auszahlungen für den Erwerb von beweglichem Anlagevermögen	0,00	0	0	0	0	0	0
784	30	+ Auszahlungen für den Erwerb von Finanzanlagen	0,00	0	0	0	0	0	0
785	31	+ Auszahlungen für Baumaßnahmen	0,00	0	0	0	0	0	0
786	32	+ Auszahlungen für die Gewährung von Ausleihungen (für Investitionen und Investitionsförderungsmaßnahmen Dritter)	0,00	0	0	0	0	0	0
	33	+ Sonstige Investitionsauszahlungen	0,00	0	0	0	0	0	0
	34	= Summe der investiven Auszahlungen (= Zeilen 27 bis 33)	0,00	0	0	0	0	0	0
	35	= Saldo aus Investitionstätigkeit (= Zeilen 26 / 34)	0,00	0	0	0	0	0	0
	36	= Finanzmittelüberschuss/-fehlbetrag (= Zeilen 17 und 35)	-182.762,29	-199.000	-199.000	0	-199.000	-199.000	-199.000

Gemeinde: 01 Gemeinde Flintbek

Hauptproduktbereich	2	Schule und Kultur
Produktbereich	21	Allgemeine Schulen
Produktgruppe	218	Gesamtschulen / Gemeinschaftsschulen
Produkt	21820	Schule am Eiderwald

Ein- und Auszahlungsarten			Ergebnis des Vorjahres	Ansatz des Vorjahres	Ansatz des Haushaltsjahres	Verpflichtungsermächtigungen	Planung Haushaltsjahr + 1	Planung Haushaltsjahr + 2	Planung Haushaltsjahr + 3
			2019	2020	2021	2021	2022	2023	2024
			in EUR	in EUR	in EUR	in EUR	in EUR	in EUR	in EUR
1	2	3	4	5	6	7	8	9	10

Ohne Projektzuordnung

		laufende Verwaltungstätigkeit							
60	1	Steuern und ähnliche Abgaben	0,00	0	0	-----	0	0	0
61	2	+ Zuweisungen und allgemeine Umlagen	0,00	0	0	-----	0	0	0
62	3	+ Sonstige Transfereinzahlungen	0,00	0	0	-----	0	0	0
63	4	+ öffentlich-rechtliche Leistungsentgelte	0,00	0	0	-----	0	0	0
641	5	+ privatrechtliche Leistungsentgelte	0,00	0	0	-----	0	0	0
642									
646									
648	6	+ Kostenerstattungen und Kostenumlagen	0,00	0	0	-----	0	0	0
65	7	+ sonstige Einzahlungen	0,00	0	0	-----	0	0	0
66	8	+ Zinsen und sonstige Finanzeinzahlungen	0,00	0	0	-----	0	0	0
	9	= Einzahlungen aus laufender Verwaltungstätigkeit	0,00	0	0	-----	0	0	0
70	10	Personalauszahlungen	542.903,79	729.300	653.500	-----	661.800	671.500	681.200
		7011000 Dienstbezüge Beamte/-innen	2.517,99	2.600	2.600	-----	2.600	2.700	2.700
		7012000 Dienstbezüge Arbeitnehmer/-innen	410.357,63	569.800	511.200	-----	518.900	526.500	534.200
		7019000 Dienstbezüge Sonstige Beschäftigungsentgelt	8.204,92	0	0	-----	0	0	0
		7021000 Beiträge zu Versorgungskassen für Beamte/-innen	1.528,76	1.500	900	-----	900	900	900
		7022000 Beiträge zu Versorgungskassen Arbeitnehmer/-innen	28.032,08	35.500	32.000	-----	32.500	33.000	33.400
		7032000 Beiträge zur gesetzlichen Sozialversicherung Arbeitnehmer/-innen	86.340,92	116.900	103.800	-----	105.400	106.900	108.500
		7041000 Beihilfen, Unterstützungsleistungen und dgl. für Beschäftigte	5.921,49	3.000	3.000	-----	1.500	1.500	1.500
71	11	+ Versorgungsauszahlungen	0,00	0	0	-----	0	0	0
72	12	+ Auszahlungen für Sach- u. Dienstleistungen	0,00	0	0	-----	0	0	0
75	13	+ Zinsen und sonstige Finanzauszahlungen	0,00	0	0	-----	0	0	0
73	14	+ Transferauszahlungen	0,00	0	0	-----	0	0	0
74	15	+ sonstige Auszahlungen	0,00	0	0	-----	0	0	0
	16	= Auszahlungen aus laufender Verwaltungstätigkeit (= Zeilen 10 bis 15)	542.903,79	729.300	653.500	-----	661.800	671.500	681.200
	17	Saldo aus laufender Verwaltungstätigkeit (= Zeilen 9 / 16)	-542.903,79	-729.300	-653.500	-----	-661.800	-671.500	-681.200
		Investitionstätigkeit							
681	18	Einzahlungen aus Zuweisungen und Zuschüssen für Investitionen und Investitionsförderungsmaßnahmen	20.000,00	0	0	0	0	0	0
		6812000 Investitionszuwendungen von Gemeinden (GV)	20.000,00	0	0	0	0	0	0
682	19	+ Einzahlungen aus der Veräußerung von Grundstücken und Gebäude	0,00	0	0	0	0	0	0
683	20	+ Einzahlungen aus der Veräußerung von beweglichem Anlagevermögen	0,00	0	0	0	0	0	0
684	21	+ Einzahlungen aus der Veräußerung von Finanzanlage	0,00	0	0	0	0	0	0
685	22	+ Einzahlungen aus der Abwicklung von Baumaßnahme	0,00	0	0	0	0	0	0
686	23	+ Einzahlungen aus Rückflüssen (für Investitionen und Investitionsförderungsmaßnahmen Dritter)	0,00	0	0	0	0	0	0

Gemeinde: 01 Gemeinde Flintbek

Hauptproduktbereich	2	Schule und Kultur
Produktbereich	21	Allgemeine Schulen
Produktgruppe	218	Gesamtschulen / Gemeinschaftsschulen
Produkt	21820	Schule am Eiderwald

Ein- und Auszahlungsarten			Ergebnis des Vorjahres	Ansatz des Vorjahres	Ansatz des Haushaltsjahres	Verpflichtungsermächtigungen	Planung Haushaltsjahr + 1	Planung Haushaltsjahr + 2	Planung Haushaltsjahr + 3
			2019	2020	2021	2021	2022	2023	2024
			in EUR	in EUR	in EUR	in EUR	in EUR	in EUR	in EUR
1	2	3	4	5	6	7	8	9	10
688	24	+ Einzahlungen aus Beiträgen u. ä. Entgelten	0,00	0	0	0	0	0	0
689	25	+ sonstige Investitionseinzahlungen	0,00	0	0	0	0	0	0
	26	= Summe der investiven Einzahlungen	20.000,00	0	0	0	0	0	0
781	27	Auszahlungen von Zuweisungen und Zuschüssen für Investitionen und Investitionsförderungsmaßnahmen	0,00	0	0	0	0	0	0
782	28	+ Auszahlungen für den Erwerb von Grundstücken und Gebäuden	0,00	0	0	0	0	0	0
783	29	+ Auszahlungen für den Erwerb von beweglichem Anlagevermögen	0,00	0	0	0	0	0	0
784	30	+ Auszahlungen für den Erwerb von Finanzanlagen	0,00	0	0	0	0	0	0
785	31	+ Auszahlungen für Baumaßnahmen	836,34	0	0	0	0	0	0
		7851031 Auszahlungen für den Erwerb von Gebäuden, Aufbauten und Betriebsvorrichtungen bei Wohnbauten	836,34	0	0	0	0	0	0
786	32	+ Auszahlungen für die Gewährung von Ausleihungen (für Investitionen und Investitionsförderungsmaßnahmen Dritter)	0,00	0	0	0	0	0	0
	33	+ Sonstige Investitionsauszahlungen	0,00	0	0	0	0	0	0
	34	= Summe der investiven Auszahlungen (= Zeilen 27 bis 33)	836,34	0	0	0	0	0	0
	35	= Saldo aus Investitionstätigkeit (= Zeilen 26 / 34)	19.163,66	0	0	0	0	0	0
	36	= Finanzmittelüberschuss/-fehlbetrag (= Zeilen 17 und 35)	-523.740,13	-729.300	-653.500	0	-661.800	-671.500	-681.200

211 Schule am Eiderwald - Trägeraufgaben									
laufende Verwaltungstätigkeit									
60	1	Steuern und ähnliche Abgaben	0,00	0	0	----	0	0	0
61	2	+ Zuweisungen und allgemeine Umlagen	0,00	0	0	----	0	0	0
62	3	+ Sonstige Transfereinzahlungen	0,00	0	0	----	0	0	0
63	4	+ öffentlich-rechtliche Leistungsentgelte	565,00	16.500	0	----	0	0	0
		6321000 Benutzungsgebühren und ähnliche Entgelte	0,00	16.100	0	----	0	0	0
		6321001 Unterkunftsgebühren	565,00	400	0	----	0	0	0
641	5	+ privatrechtliche Leistungsentgelte	66.694,49	4.100	4.100	----	4.100	4.100	4.100
642		6411000 Mieten und Pachten	3.974,88	3.900	3.900	----	3.900	3.900	3.900
646		*) Dienstwohnung Hausmeister.							
		6461000 Sonstige privatrechtliche Leistungsentgelte	1.004,93	200	200	----	200	200	200
		6461001 Sonstige privatrechtliche Leistungsentgelt 1	61.714,68	0	0	----	0	0	0
648	6	+ Kostenerstattungen und Kostenumlagen	396.614,13	484.000	454.000	----	454.000	454.000	454.000
		6482000 Einzahlungen aus Kostenerstattungen, Kostenumlagen Gemeinden (GV)	396.614,13	484.000	454.000	----	454.000	454.000	454.000
		*) Schulkostenbeiträge (227 auswärtige Schüler)							
65	7	+ sonstige Einzahlungen	0,00	0	0	----	0	0	0
66	8	+ Zinsen und sonstige Finanzeinzahlungen	0,00	0	0	----	0	0	0
	9	= Einzahlungen aus laufender Verwaltungstätigkeit	463.873,62	504.600	458.100	----	458.100	458.100	458.100
70	10	Personalauszahlungen	0,00	0	0	----	0	0	0
71	11	+ Versorgungsauszahlungen	0,00	0	0	----	0	0	0
72	12	+ Auszahlungen für Sach- u. Dienstleistungen	365.776,23	374.200	357.100	----	628.800	628.800	628.800

Gemeinde: 01 Gemeinde Flintbek

Hauptproduktbereich	2	Schule und Kultur
Produktbereich	21	Allgemeine Schulen
Produktgruppe	218	Gesamtschulen / Gemeinschaftsschulen
Produkt	21820	Schule am Eiderwald

Ein- und Auszahlungsarten			Ergebnis des Vorjahres	Ansatz des Vorjahres	Ansatz des Haushaltsjahres	Verpflichtungsermächtigungen	Planung Haushaltsjahr + 1	Planung Haushaltsjahr + 2	Planung Haushaltsjahr + 3
			2019	2020	2021	2021	2022	2023	2024
			in EUR	in EUR	in EUR	in EUR	in EUR	in EUR	in EUR
1	2	3	4	5	6	7	8	9	10
		7211000 Auszahlungen für Unterhaltung der Grundstücke und baulichen Anlagen *) baul. Unterhaltung	39.257,66	71.700	44.600	-----	321.900	321.900	321.900
		7241000 Auszahlungen für Bewirtschaftung der Grundstücke, baulichen Anlagen usw.. *) Reinigungsfremdvergabe ca. 136.000+ Sonderreinigungsarbeiten 5.000 €, Versicherung, Müll, etc 18.000 €; E-Check 6.600 €; Reinigungsmittel 10.000 € = 175.600 €	145.440,40	168.900	175.600	-----	170.000	170.000	170.000
		7241100 Auszahlungen f. Bewirtschaftungen d. Grundst., Energiekosten	95.548,35	95.000	100.000	-----	100.000	100.000	100.000
		7251000 Haltung von Fahrzeugen	1.420,18	1.300	0	-----	0	0	0
		7261000 Dienst- und Schutzbekleidung, persönliche Ausrüstungsgegenstände	1.085,53	1.000	0	-----	0	0	0
		7262000 Aus- und Fortbildung, Umschulung *) Schulsekretärinnen (1.000 €) + SchulsozialarbeiterInnen (Schulsozialarbeiter 950)+ Koordinator OGS 150 €	2.487,59	1.500	2.100	-----	2.100	2.100	2.100
		7271000 Besondere Verwaltungs- und Betriebsauszahlungen *) Lfd. Unterhaltung einschl. Reparaturen 13.000 €.	17.085,94	13.000	13.000	-----	13.000	13.000	13.000
		7271100 Besondere Verwaltungs- und Betriebsauszahlungen *) neu bei Projekt 222 Offene Ganztagschule	61.353,63	0	0	-----	0	0	0
		7291000 Auszahlungen für sonstige Dienstleistungen *) Umlage FSJ 1.800 €, Kooperationsvereinbarung EDV Schule mit Amt Bordesholm 20.000 €	2.096,95	21.800	21.800	-----	21.800	21.800	21.800
75	13	+ Zinsen und sonstige Finanzauszahlungen	0,00	0	0	-----	0	0	0
73	14	+ Transferauszahlungen	0,00	0	0	-----	0	0	0
74	15	+ sonstige Auszahlungen	13.432,00	7.900	16.200	-----	8.500	8.500	8.500
		7431000 Geschäftsauszahlungen *) Post- u. Fernmeldegebühren, Telefonanlage, Kopierer/Drucker 8.200 €, Reisekosten 300 €, Überarbeitung Brandschutzgutachten 7.700 €	13.432,00	7.900	16.200	-----	8.500	8.500	8.500
	16	= Auszahlungen aus laufender Verwaltungstätigkeit (= Zeilen 10 bis 15)	379.208,23	382.100	373.300	-----	637.300	637.300	637.300
	17	Saldo aus laufender Verwaltungstätigkeit (= Zeilen 9 / 16)	84.665,39	122.500	84.800	-----	-179.200	-179.200	-179.200
		Investitionstätigkeit							
681	18	Einzahlungen aus Zuweisungen und Zuschüssen für Investitionen und Investitionsförderungsmaßnahmen 6811000 Investitionszuwendungen vom Land *) Zuweisung Digitalpakt erst in 2022 geplant 237.000 €	0,00	91.800	0	0	237.000	0	0
			0,00	91.800	0	0	237.000	0	0
682	19	+ Einzahlungen aus der Veräußerung von Grundstücken und Gebäude	0,00	0	0	0	0	0	0
683	20	+ Einzahlungen aus der Veräußerung von beweglichem Anlagevermögen	0,00	0	0	0	0	0	0
684	21	+ Einzahlungen aus der Veräußerung von Finanzanlage	0,00	0	0	0	0	0	0
685	22	+ Einzahlungen aus der Abwicklung von Baumaßnahme	0,00	0	0	0	0	0	0

Gemeinde: 01 Gemeinde Flintbek

Hauptproduktbereich	2	Schule und Kultur
Produktbereich	21	Allgemeine Schulen
Produktgruppe	218	Gesamtschulen / Gemeinschaftsschulen
Produkt	21820	Schule am Eiderwald

Ein- und Auszahlungsarten			Ergebnis des Vorjahres	Ansatz des Vorjahres	Ansatz des Haushaltsjahres	Verpflichtungsermächtigungen	Planung Haushaltsjahr + 1	Planung Haushaltsjahr + 2	Planung Haushaltsjahr + 3
			2019	2020	2021	2021	2022	2023	2024
			in EUR	in EUR	in EUR	in EUR	in EUR	in EUR	in EUR
1	2	3	4	5	6	7	8	9	10
686	23	+ Einzahlungen aus Rückflüssen (für Investitionen und Investitionsförderungsmaßnahmen Dritter)	0,00	0	0	0	0	0	0
688	24	+ Einzahlungen aus Beiträgen u. ä. Entgelten	0,00	0	0	0	0	0	0
689	25	+ sonstige Investitionseinzahlungen	0,00	0	0	0	0	0	0
	26	= Summe der investiven Einzahlungen	0,00	91.800	0	0	237.000	0	0
781	27	Auszahlungen von Zuweisungen und Zuschüssen für Investitionen und Investitionsförderungsmaßnahmen	0,00	0	0	0	0	0	0
782	28	+ Auszahlungen für den Erwerb von Grundstücken und Gebäuden	0,00	0	0	0	0	0	0
783	29	+ Auszahlungen für den Erwerb von beweglichem Anlagevermögen	33.374,88	117.700	248.900	0	10.000	10.000	10.000
		7831070 Auszahlungen für den Erwerb von Maschinen und technische Anlagen, Fahrzeugen *) Erwerb von Hepa-Luftfiltern 35.000 €	1.400,00	1.800	35.000	0	0	0	0
		7831080 Auszahlungen für den Erwerb von Betriebs- und Geschäftsausstattung *) Anschaffung eines Jugendbarren f. kleine Turnhalle 3.200 €	24.931,60	42.700	3.200	0	0	0	0
		7832079 Auszahlungen für den Erwerb von Sammelposten für Vermögensgegenstände des Anlagevermögens deren Anschaffungs- oder Herstellungskosten 150 Euro ohne Umsatzsteuer überschreiten, aber 1.000 Euro ohne Ums	2.640,42	0	0	0	0	0	0
		7832089 Auszahlungen für den Erwerb von Sammelposten für Vermögensgegenstände des Anlagevermögens deren Anschaffungs- oder Herstellungskosten 150 Euro ohne Umsatzsteuer überschreiten, aber 1.000 Euro ohne Ums	4.402,86	73.200	210.700	0	10.000	10.000	10.000
		*) Budget für dringend erforderliche Anschaffungen 10.000 €; davon Jugendbarren 2.800 €, div. Sportbedarf 4.000 €, Beschaffung Digitalpakt (Insgesamt 272.600 €, davon 2020: 71.900 € und 2021 200.700 € (Die Zuweisung von 237.000 € wird erst mit Abschluss und Abrechnung der Maßnahme in 2022 oder 2023 ausgezahlt).							
784	30	+ Auszahlungen für den Erwerb von Finanzanlagen	0,00	0	0	0	0	0	0
785	31	+ Auszahlungen für Baumaßnahmen	0,00	0	0	0	0	0	0
786	32	+ Auszahlungen für die Gewährung von Ausleihungen (für Investitionen und Investitionsförderungsmaßnahmen Dritter)	0,00	0	0	0	0	0	0
	33	+ Sonstige Investitionsauszahlungen	0,00	0	0	0	0	0	0
	34	= Summe der investiven Auszahlungen (= Zeilen 27 bis 33)	33.374,88	117.700	248.900	0	10.000	10.000	10.000
	35	= Saldo aus Investitionstätigkeit (= Zeilen 26 / 34)	-33.374,88	-25.900	-248.900	0	227.000	-10.000	-10.000
	36	= Finanzmittelüberschuss/-fehlbetrag (= Zeilen 17 und 35)	51.290,51	96.600	-164.100	0	47.800	-189.200	-189.200

212 Schule am Eiderwald - Schul-Aufgaben									
		laufende Verwaltungstätigkeit							
60	1	Steuern und ähnliche Abgaben	0,00	0	0	----	0	0	0
61	2	+ Zuweisungen und allgemeine Umlagen	56.976,33	20.100	20.100	----	20.100	20.100	20.100
		6141000 Zuweisungen und Zuschüsse für laufende Zwecke vom Land	32.908,33	0	0	----	0	0	0

Gemeinde: 01 Gemeinde Flintbek

Hauptproduktbereich	2	Schule und Kultur
Produktbereich	21	Allgemeine Schulen
Produktgruppe	218	Gesamtschulen / Gemeinschaftsschulen
Produkt	21820	Schule am Eiderwald

Ein- und Auszahlungsarten			Ergebnis des Vorjahres	Ansatz des Vorjahres	Ansatz des Haushaltsjahres	Verpflichtungsermächtigungen	Planung Haushaltsjahr + 1	Planung Haushaltsjahr + 2	Planung Haushaltsjahr + 3
			2019	2020	2021	2021	2022	2023	2024
			in EUR	in EUR	in EUR	in EUR	in EUR	in EUR	in EUR
1	2	3	4	5	6	7	8	9	10
		6142000 Zuweisungen und Zuschüsse für laufende Zwecke von Gemeinden (GV) *) Förderung der Schulsozialarbeit	24.068,00	20.000	20.000	-----	20.000	20.000	20.000
		6147000 Zuweisungen und Zuschüsse für laufende Zwecke von privaten Unternehmen *) Spenden für Klassenfahrten u.a.	0,00	100	100	-----	100	100	100
62	3	+ Sonstige Transfereinzahlungen	0,00	0	0	-----	0	0	0
63	4	+ öffentlich-rechtliche Leistungsentgelte	0,00	0	0	-----	0	0	0
641 642 646	5	+ privatrechtliche Leistungsentgelte	0,00	0	0	-----	0	0	0
648	6	+ Kostenerstattungen und Kostenumlagen	0,00	0	0	-----	0	0	0
65	7	+ sonstige Einzahlungen	0,00	0	0	-----	0	0	0
66	8	+ Zinsen und sonstige Finanzeinzahlungen	0,00	0	0	-----	0	0	0
	9	= Einzahlungen aus laufender Verwaltungstätigkeit	56.976,33	20.100	20.100	-----	20.100	20.100	20.100
70	10	Personalauszahlungen	0,00	0	0	-----	0	0	0
71	11	+ Versorgungsauszahlungen	0,00	0	0	-----	0	0	0
72	12	+ Auszahlungen für Sach- u. Dienstleistungen	104.746,63	82.700	82.700	-----	82.700	82.700	82.700
		7271000 Besondere Verwaltungs- und Betriebsauszahlungen *) Lfd. Aufwendungen 6.000 €, Lehr- u. Unterrichtsmittel 8.500 €.	12.427,39	14.500	14.500	-----	14.500	14.500	14.500
		7291000 Auszahlungen für sonstige Dienstleistungen *) Lernmittel 58.400 €, Verbraucherbildung (Kochunterricht usw.) 4.000 €, Veranstaltungen 1.000 €, Projektwoche 2020 1.000 €, Konfliktlotsen- und Sanitärer-Ausbildung 1.000 €, Kosten für Verfielfältigungen, Erst. an Kreis 800 €	76.323,04	66.200	66.200	-----	66.200	66.200	66.200
		7291100 Auszahlungen für sonstige Dienstleistungen *) Pauschale für alle Kosten der Nachmittagsangebote.	15.165,50	0	0	-----	0	0	0
		7291200 Auszahlungen für sonstige Dienstleistungen *) Kosten der Schulsozialarbeit, Ausstattung mit pädagogischem Trainingsmaterial	830,70	2.000	2.000	-----	2.000	2.000	2.000
75	13	+ Zinsen und sonstige Finanzauszahlungen	0,00	0	0	-----	0	0	0
73	14	+ Transferauszahlungen	360,10	1.000	500	-----	500	500	500
		7318000 Auszahlungen für Zuweisungen und Zuschüsse für laufende Zwecke an übrige Bereiche *) Klassenfahrten: Erstattung nicht gedeckter Kosten f. Lehrkräfte/Begleitpersonen (für Schüler bei 24201.5318000)	360,10	1.000	500	-----	500	500	500
74	15	+ sonstige Auszahlungen	4.383,44	5.000	5.000	-----	5.000	5.000	5.000
		7431000 Geschäftsauszahlungen *) Bürobedarf 4.700 €, Vermischte Ausgaben 300 €.	4.383,44	5.000	5.000	-----	5.000	5.000	5.000
	16	= Auszahlungen aus laufender Verwaltungstätigkeit (= Zeilen 10 bis 15)	109.490,17	88.700	88.200	-----	88.200	88.200	88.200
	17	Saldo aus laufender Verwaltungstätigkeit (= Zeilen 9 / 16)	-52.513,84	-68.600	-68.100	-----	-68.100	-68.100	-68.100
		Investitionstätigkeit							
681	18	Einzahlungen aus Zuweisungen und Zuschüssen für Investitionen und Investitionsförderungsmaßnahmen	0,00	0	0	0	0	0	0

Gemeinde: 01 Gemeinde Flintbek

Hauptproduktbereich	2	Schule und Kultur
Produktbereich	21	Allgemeine Schulen
Produktgruppe	218	Gesamtschulen / Gemeinschaftsschulen
Produkt	21820	Schule am Eiderwald

Ein- und Auszahlungsarten			Ergebnis des Vorjahres	Ansatz des Vorjahres	Ansatz des Haushaltsjahres	Verpflichtungsermächtigungen	Planung Haushaltsjahr + 1	Planung Haushaltsjahr + 2	Planung Haushaltsjahr + 3
			2019	2020	2021	2021	2022	2023	2024
			in EUR	in EUR	in EUR	in EUR	in EUR	in EUR	in EUR
1	2	3	4	5	6	7	8	9	10
682	19	+ Einzahlungen aus der Veräußerung von Grundstücken und Gebäude	0,00	0	0	0	0	0	0
683	20	+ Einzahlungen aus der Veräußerung von beweglichem Anlagevermögen	0,00	0	0	0	0	0	0
684	21	+ Einzahlungen aus der Veräußerung von Finanzanlage	0,00	0	0	0	0	0	0
685	22	+ Einzahlungen aus der Abwicklung von Baumaßnahme	0,00	0	0	0	0	0	0
686	23	+ Einzahlungen aus Rückflüssen (für Investitionen und Investitionsförderungsmaßnahmen Dritter)	0,00	0	0	0	0	0	0
688	24	+ Einzahlungen aus Beiträgen u. ä. Entgelten	0,00	0	0	0	0	0	0
689	25	+ sonstige Investitionseinzahlungen	0,00	0	0	0	0	0	0
	26	= Summe der investiven Einzahlungen	0,00	0	0	0	0	0	0
781	27	Auszahlungen von Zuweisungen und Zuschüssen für Investitionen und Investitionsförderungsmaßnahmen	0,00	0	0	0	0	0	0
782	28	+ Auszahlungen für den Erwerb von Grundstücken und Gebäuden	0,00	0	0	0	0	0	0
783	29	+ Auszahlungen für den Erwerb von beweglichem Anlagevermögen	2.981,03	10.000	10.000	0	0	0	0
		<i>7832089 Auszahlungen für den Erwerb von Sammelposten für Vermögensgegenstände des Anlagevermögens deren Anschaffungs- oder Herstellungskosten 150 Euro ohne Umsatzsteuer überschreiten, aber 1.000 Euro ohne Ums</i>	<i>2.981,03</i>	<i>10.000</i>	<i>10.000</i>	<i>0</i>	<i>0</i>	<i>0</i>	<i>0</i>
		<i>*) Budget Schule Gesamt</i>							
784	30	+ Auszahlungen für den Erwerb von Finanzanlagen	0,00	0	0	0	0	0	0
785	31	+ Auszahlungen für Baumaßnahmen	0,00	0	0	0	0	0	0
786	32	+ Auszahlungen für die Gewährung von Ausleihungen (für Investitionen und Investitionsförderungsmaßnahmen Dritter)	0,00	0	0	0	0	0	0
	33	+ Sonstige Investitionsauszahlungen	0,00	0	0	0	0	0	0
	34	= Summe der investiven Auszahlungen (= Zeilen 27 bis 33)	2.981,03	10.000	10.000	0	0	0	0
	35	= Saldo aus Investitionstätigkeit (= Zeilen 26 / 34)	-2.981,03	-10.000	-10.000	0	0	0	0
	36	= Finanzmittelüberschuss/-fehlbetrag (= Zeilen 17 und 35)	-55.494,87	-78.600	-78.100	0	-68.100	-68.100	-68.100

220 Neubau/Sanierung der Schule									
laufende Verwaltungstätigkeit									
60	1	Steuern und ähnliche Abgaben	0,00	0	0	-----	0	0	0
61	2	+ Zuweisungen und allgemeine Umlagen	0,00	0	0	-----	0	0	0
62	3	+ Sonstige Transfereinzahlungen	0,00	0	0	-----	0	0	0
63	4	+ öffentlich-rechtliche Leistungsentgelte	0,00	0	0	-----	0	0	0
641	5	+ privatrechtliche Leistungsentgelte	0,00	0	0	-----	0	0	0
642									
646									
648	6	+ Kostenerstattungen und Kostenumlagen	0,00	0	0	-----	0	0	0
65	7	+ sonstige Einzahlungen	0,00	0	0	-----	0	0	0
66	8	+ Zinsen und sonstige Finanzeinzahlungen	0,00	0	0	-----	0	0	0
	9	= Einzahlungen aus laufender Verwaltungstätigkeit	0,00	0	0	-----	0	0	0
70	10	Personalauszahlungen	0,00	0	0	-----	0	0	0

Gemeinde: 01 Gemeinde Flintbek

Hauptproduktbereich	2	Schule und Kultur
Produktbereich	21	Allgemeine Schulen
Produktgruppe	218	Gesamtschulen / Gemeinschaftsschulen
Produkt	21820	Schule am Eiderwald

Ein- und Auszahlungsarten			Ergebnis des Vorjahres	Ansatz des Vorjahres	Ansatz des Haushaltsjahres	Verpflichtungsermächtigungen	Planung Haushaltsjahr + 1	Planung Haushaltsjahr + 2	Planung Haushaltsjahr + 3
			2019	2020	2021	2021	2022	2023	2024
			in EUR	in EUR	in EUR	in EUR	in EUR	in EUR	in EUR
1	2	3	4	5	6	7	8	9	10
71	11	+ Versorgungsauszahlungen	0,00	0	0	-----	0	0	0
72	12	+ Auszahlungen für Sach- u. Dienstleistungen	0,00	0	0	-----	0	0	0
75	13	+ Zinsen und sonstige Finanzauszahlungen	0,00	0	0	-----	0	0	0
73	14	+ Transferauszahlungen	0,00	0	0	-----	0	0	0
74	15	+ sonstige Auszahlungen	904,20	12.700	11.000	-----	0	0	0
		7431000 Geschäftsauszahlungen	904,20	12.700	11.000	-----	0	0	0
		*) Kosten für Planungsleistung 11.000 €							
	16	= Auszahlungen aus laufender Verwaltungstätigkeit (= Zeilen 10 bis 15)	904,20	12.700	11.000	-----	0	0	0
	17	Saldo aus laufender Verwaltungstätigkeit (= Zeilen 9 / 16)	-904,20	-12.700	-11.000	-----	0	0	0
		Investitionstätigkeit							
681	18	Einzahlungen aus Zuweisungen und Zuschüssen für Investitionen und Investitionsförderungsmaßnahmen	0,00	0	0	0	0	0	0
682	19	+ Einzahlungen aus der Veräußerung von Grundstücken und Gebäude	0,00	0	0	0	0	0	0
683	20	+ Einzahlungen aus der Veräußerung von beweglichem Anlagevermögen	0,00	0	0	0	0	0	0
684	21	+ Einzahlungen aus der Veräußerung von Finanzanlage	0,00	0	0	0	0	0	0
685	22	+ Einzahlungen aus der Abwicklung von Baumaßnahme	0,00	0	0	0	0	0	0
686	23	+ Einzahlungen aus Rückflüssen (für Investitionen und Investitionsförderungsmaßnahmen Dritter)	0,00	0	0	0	0	0	0
688	24	+ Einzahlungen aus Beiträgen u. ä. Entgelten	0,00	0	0	0	0	0	0
689	25	+ sonstige Investitionseinzahlungen	0,00	0	0	0	0	0	0
	26	= Summe der investiven Einzahlungen	0,00	0	0	0	0	0	0
781	27	Auszahlungen von Zuweisungen und Zuschüssen für Investitionen und Investitionsförderungsmaßnahmen	0,00	0	0	0	0	0	0
782	28	+ Auszahlungen für den Erwerb von Grundstücken und Gebäuden	0,00	0	0	0	0	0	0
783	29	+ Auszahlungen für den Erwerb von beweglichem Anlagevermögen	0,00	0	0	0	0	0	0
784	30	+ Auszahlungen für den Erwerb von Finanzanlagen	0,00	0	0	0	0	0	0
785	31	+ Auszahlungen für Baumaßnahmen	0,00	0	0	0	0	0	0
786	32	+ Auszahlungen für die Gewährung von Ausleihungen (für Investitionen und Investitionsförderungsmaßnahmen Dritter)	0,00	0	0	0	0	0	0
	33	+ Sonstige Investitionsauszahlungen	0,00	0	0	0	0	0	0
	34	= Summe der investiven Auszahlungen (= Zeilen 27 bis 33)	0,00	0	0	0	0	0	0
	35	= Saldo aus Investitionstätigkeit (= Zeilen 26 / 34)	0,00	0	0	0	0	0	0
	36	= Finanzmittelüberschuss/-fehlbetrag (= Zeilen 17 und 35)	-904,20	-12.700	-11.000	0	0	0	0
221 Eiderhalle - Erneuerung Sporthallenboden									
		laufende Verwaltungstätigkeit							
60	1	Steuern und ähnliche Abgaben	0,00	0	0	-----	0	0	0
61	2	+ Zuweisungen und allgemeine Umlagen	0,00	0	0	-----	0	0	0
62	3	+ Sonstige Transfereinzahlungen	0,00	0	0	-----	0	0	0

Gemeinde: 01 Gemeinde Flintbek

Hauptproduktbereich	2	Schule und Kultur
Produktbereich	21	Allgemeine Schulen
Produktgruppe	218	Gesamtschulen / Gemeinschaftsschulen
Produkt	21820	Schule am Eiderwald

Ein- und Auszahlungsarten			Ergebnis des Vorjahres	Ansatz des Vorjahres	Ansatz des Haushaltsjahres	Verpflichtungsermächtigungen	Planung Haushaltsjahr + 1	Planung Haushaltsjahr + 2	Planung Haushaltsjahr + 3
			2019	2020	2021	2021	2022	2023	2024
			in EUR	in EUR	in EUR	in EUR	in EUR	in EUR	in EUR
1	2	3	4	5	6	7	8	9	10
63	4	+ öffentlich-rechtliche Leistungsentgelte	0,00	0	0	-----	0	0	0
641 642 646	5	+ privatrechtliche Leistungsentgelte	0,00	0	0	-----	0	0	0
648	6	+ Kostenerstattungen und Kostenumlagen	0,00	0	0	-----	0	0	0
65	7	+ sonstige Einzahlungen	0,00	0	0	-----	0	0	0
66	8	+ Zinsen und sonstige Finanzeinzahlungen	0,00	0	0	-----	0	0	0
	9	= Einzahlungen aus laufender Verwaltungstätigkeit	0,00	0	0	-----	0	0	0
70	10	Personalauszahlungen	0,00	0	0	-----	0	0	0
71	11	+ Versorgungsauszahlungen	0,00	0	0	-----	0	0	0
72	12	+ Auszahlungen für Sach- u. Dienstleistungen	0,00	0	0	-----	0	0	0
75	13	+ Zinsen und sonstige Finanzauszahlungen	0,00	0	0	-----	0	0	0
73	14	+ Transferauszahlungen	0,00	0	0	-----	0	0	0
74	15	+ sonstige Auszahlungen	0,00	0	0	-----	0	0	0
	16	= Auszahlungen aus laufender Verwaltungstätigkeit (= Zeilen 10 bis 15)	0,00	0	0	-----	0	0	0
	17	Saldo aus laufender Verwaltungstätigkeit (= Zeilen 9 / 16)	0,00	0	0	-----	0	0	0
		Investitionstätigkeit							
681	18	Einzahlungen aus Zuweisungen und Zuschüssen für Investitionen und Investitionsförderungsmaßnahmen	0,00	0	0	0	0	0	0
682	19	+ Einzahlungen aus der Veräußerung von Grundstücken und Gebäude	0,00	0	0	0	0	0	0
683	20	+ Einzahlungen aus der Veräußerung von beweglichem Anlagevermögen	0,00	0	0	0	0	0	0
684	21	+ Einzahlungen aus der Veräußerung von Finanzanlage	0,00	0	0	0	0	0	0
685	22	+ Einzahlungen aus der Abwicklung von Baumaßnahme	0,00	0	0	0	0	0	0
686	23	+ Einzahlungen aus Rückflüssen (für Investitionen und Investitionsförderungsmaßnahmen Dritter)	0,00	0	0	0	0	0	0
688	24	+ Einzahlungen aus Beiträgen u. ä. Entgelten	0,00	0	0	0	0	0	0
689	25	+ sonstige Investitionseinzahlungen	0,00	0	0	0	0	0	0
	26	= Summe der investiven Einzahlungen	0,00	0	0	0	0	0	0
781	27	Auszahlungen von Zuweisungen und Zuschüssen für Investitionen und Investitionsförderungsmaßnahmen	0,00	0	0	0	0	0	0
782	28	+ Auszahlungen für den Erwerb von Grundstücken und Gebäuden	0,00	0	0	0	0	0	0
783	29	+ Auszahlungen für den Erwerb von beweglichem Anlagevermögen	0,00	0	0	0	0	0	0
784	30	+ Auszahlungen für den Erwerb von Finanzanlagen	0,00	0	0	0	0	0	0
785	31	+ Auszahlungen für Baumaßnahmen	10.895,61	0	0	0	0	0	0
		<i>7851000 Auszahlungen aus Hochbaumaßnahmen</i>	<i>10.895,61</i>	<i>0</i>	<i>0</i>	<i>0</i>	<i>0</i>	<i>0</i>	<i>0</i>
786	32	+ Auszahlungen für die Gewährung von Ausleihungen (für Investitionen und Investitionsförderungsmaßnahmen Dritter)	0,00	0	0	0	0	0	0
	33	+ Sonstige Investitionsauszahlungen	0,00	0	0	0	0	0	0
	34	= Summe der investiven Auszahlungen (= Zeilen 27 bis 33)	10.895,61	0	0	0	0	0	0

Gemeinde: 01 Gemeinde Flintbek

Hauptproduktbereich	2	Schule und Kultur
Produktbereich	21	Allgemeine Schulen
Produktgruppe	218	Gesamtschulen / Gemeinschaftsschulen
Produkt	21820	Schule am Eiderwald

Ein- und Auszahlungsarten			Ergebnis des Vorjahres	Ansatz des Vorjahres	Ansatz des Haushaltsjahres	Verpflichtungsermächtigungen	Planung Haushaltsjahr + 1	Planung Haushaltsjahr + 2	Planung Haushaltsjahr + 3
			2019	2020	2021	2021	2022	2023	2024
			in EUR	in EUR	in EUR	in EUR	in EUR	in EUR	in EUR
1	2	3	4	5	6	7	8	9	10
	35	= Saldo aus Investitionstätigkeit (= Zeilen 26 / 34)	-10.895,61	0	0	0	0	0	0
	36	= Finanzmittelüberschuss/-fehlbetrag (= Zeilen 17 und 35)	-10.895,61	0	0	0	0	0	0
222 Offene Ganztagschule									
		laufende Verwaltungstätigkeit							
60	1	Steuern und ähnliche Abgaben	0,00	0	0	-----	0	0	0
61	2	+ Zuweisungen und allgemeine Umlagen	0,00	20.100	26.100	-----	20.100	20.100	20.100
		6141000 Zuweisungen und Zuschüsse für laufende Zwecke vom Land	0,00	20.000	26.000	-----	20.000	20.000	20.000
		*) Förderung offene Ganztagschule;							
		6148000 Zuweisungen und Zuschüsse für laufende Zwecke von übrigen Bereichen	0,00	100	100	-----	100	100	100
		*) Spenden							
62	3	+ Sonstige Transfereinzahlungen	0,00	0	0	-----	0	0	0
63	4	+ öffentlich-rechtliche Leistungsentgelte	0,00	120.000	120.000	-----	120.000	120.000	120.000
		6321000 Benutzungsgebühren und ähnliche Entgelte	0,00	120.000	120.000	-----	120.000	120.000	120.000
641	5	+ privatrechtliche Leistungsentgelte	0,00	58.000	61.000	-----	61.000	61.000	61.000
642									
646		6461001 Sonstige privatrechtliche Leistungsentgelt 1	0,00	58.000	61.000	-----	61.000	61.000	61.000
		*) Essensgeld einschl. Transportkosten, Erstattung der Eltern.							
648	6	+ Kostenerstattungen und Kostenumlagen	0,00	0	0	-----	0	0	0
65	7	+ sonstige Einzahlungen	0,00	0	0	-----	0	0	0
66	8	+ Zinsen und sonstige Finanzeinzahlungen	0,00	0	0	-----	0	0	0
	9	= Einzahlungen aus laufender Verwaltungstätigkeit	0,00	198.100	207.100	-----	201.100	201.100	201.100
70	10	Personalauszahlungen	0,00	0	0	-----	0	0	0
71	11	+ Versorgungsauszahlungen	0,00	0	0	-----	0	0	0
72	12	+ Auszahlungen für Sach- u. Dienstleistungen	0,00	88.800	77.800	-----	91.800	91.800	91.800
		7262000 Aus- und Fortbildung, Umschulung	0,00	300	300	-----	300	300	300
		7271000 Besondere Verwaltungs- und Betriebsauszahlungen	0,00	1.000	1.000	-----	1.000	1.000	1.000
		*) lfd. Kosten							
		7271100 Besondere Verwaltungs- und Betriebsauszahlungen	0,00	58.000	61.000	-----	61.000	61.000	61.000
		7291000 Auszahlungen für sonstige Dienstleistungen	0,00	3.500	3.500	-----	3.500	3.500	3.500
		*) lfd. Kosten Spielzeug und Verbrauchsmaterial; Material Ferienbetreuung							
		7291100 Auszahlungen für sonstige Dienstleistungen	0,00	26.000	12.000	-----	26.000	26.000	26.000
		*) Pauschale für alle Kosten der Nachmittagsangebote.							
75	13	+ Zinsen und sonstige Finanzauszahlungen	0,00	0	0	-----	0	0	0
73	14	+ Transferauszahlungen	0,00	0	0	-----	0	0	0
74	15	+ sonstige Auszahlungen	0,00	1.700	1.700	-----	1.700	1.700	1.700
		7431000 Geschäftsauszahlungen	0,00	1.700	1.700	-----	1.700	1.700	1.700
		*) Bürobedarf, Post -u. Fernmeldegebühr							
	16	= Auszahlungen aus laufender Verwaltungstätigkeit (= Zeilen 10 bis 15)	0,00	90.500	79.500	-----	93.500	93.500	93.500

Gemeinde: 01 Gemeinde Flintbek

Hauptproduktbereich	2	Schule und Kultur
Produktbereich	21	Allgemeine Schulen
Produktgruppe	218	Gesamtschulen / Gemeinschaftsschulen
Produkt	21820	Schule am Eiderwald

Ein- und Auszahlungsarten			Ergebnis des Vorjahres	Ansatz des Vorjahres	Ansatz des Haushaltsjahres	Verpflichtungsermächtigungen	Planung Haushaltsjahr + 1	Planung Haushaltsjahr + 2	Planung Haushaltsjahr + 3
			2019	2020	2021	2021	2022	2023	2024
			in EUR	in EUR	in EUR	in EUR	in EUR	in EUR	in EUR
1	2	3	4	5	6	7	8	9	10
	17	Saldo aus laufender Verwaltungstätigkeit (= Zeilen 9 / 16)	0,00	107.600	127.600	-----	107.600	107.600	107.600
		Investitionstätigkeit							
681	18	Einzahlungen aus Zuweisungen und Zuschüssen für Investitionen und Investitionsförderungsmaßnahmen	0,00	0	0	0	0	0	0
682	19	+ Einzahlungen aus der Veräußerung von Grundstücken und Gebäuden	0,00	0	0	0	0	0	0
683	20	+ Einzahlungen aus der Veräußerung von beweglichem Anlagevermögen	0,00	0	0	0	0	0	0
684	21	+ Einzahlungen aus der Veräußerung von Finanzanlage	0,00	0	0	0	0	0	0
685	22	+ Einzahlungen aus der Abwicklung von Baumaßnahme	0,00	0	0	0	0	0	0
686	23	+ Einzahlungen aus Rückflüssen (für Investitionen und Investitionsförderungsmaßnahmen Dritter)	0,00	0	0	0	0	0	0
688	24	+ Einzahlungen aus Beiträgen u. ä. Entgelten	0,00	0	0	0	0	0	0
689	25	+ sonstige Investitionseinzahlungen	0,00	0	0	0	0	0	0
	26	= Summe der investiven Einzahlungen	0,00	0	0	0	0	0	0
781	27	Auszahlungen von Zuweisungen und Zuschüssen für Investitionen und Investitionsförderungsmaßnahmen	0,00	0	0	0	0	0	0
782	28	+ Auszahlungen für den Erwerb von Grundstücken und Gebäuden	0,00	0	0	0	0	0	0
783	29	+ Auszahlungen für den Erwerb von beweglichem Anlagevermögen	0,00	0	0	0	0	0	0
784	30	+ Auszahlungen für den Erwerb von Finanzanlagen	0,00	0	0	0	0	0	0
785	31	+ Auszahlungen für Baumaßnahmen	0,00	0	0	0	0	0	0
786	32	+ Auszahlungen für die Gewährung von Ausleihungen (für Investitionen und Investitionsförderungsmaßnahmen Dritter)	0,00	0	0	0	0	0	0
	33	+ Sonstige Investitionsauszahlungen	0,00	0	0	0	0	0	0
	34	= Summe der investiven Auszahlungen (= Zeilen 27 bis 33)	0,00	0	0	0	0	0	0
	35	= Saldo aus Investitionstätigkeit (= Zeilen 26 / 34)	0,00	0	0	0	0	0	0
	36	= Finanzmittelüberschuss/-fehlbetrag (= Zeilen 17 und 35)	0,00	107.600	127.600	0	107.600	107.600	107.600

Gemeinde: 01 Gemeinde Flintbek

Hauptproduktbereich	2	Schule und Kultur
Produktbereich	22	Sonderschulen
Produktgruppe	221	Sonderschulen
Produkt	22101	Schulkostenbeiträge

Ein- und Auszahlungsarten			Ergebnis des Vorjahres	Ansatz des Vorjahres	Ansatz des Haushaltsjahres	Verpflichtungsermächtigungen	Planung Haushaltsjahr + 1	Planung Haushaltsjahr + 2	Planung Haushaltsjahr + 3
			2019	2020	2021	2021	2022	2023	2024
			in EUR	in EUR	in EUR	in EUR	in EUR	in EUR	in EUR
1	2	3	4	5	6	7	8	9	10

Ohne Projektzuordnung

		laufende Verwaltungstätigkeit							
60	1	Steuern und ähnliche Abgaben	0,00	0	0	-----	0	0	0
61	2	+ Zuweisungen und allgemeine Umlagen	0,00	0	0	-----	0	0	0
62	3	+ Sonstige Transfereinzahlungen	0,00	0	0	-----	0	0	0
63	4	+ öffentlich-rechtliche Leistungsentgelte	0,00	0	0	-----	0	0	0
641	5	+ privatrechtliche Leistungsentgelte	0,00	0	0	-----	0	0	0
642									
646									
648	6	+ Kostenerstattungen und Kostenumlagen	0,00	0	0	-----	0	0	0
65	7	+ sonstige Einzahlungen	0,00	0	0	-----	0	0	0
66	8	+ Zinsen und sonstige Finanzeinzahlungen	0,00	0	0	-----	0	0	0
	9	= Einzahlungen aus laufender Verwaltungstätigkeit	0,00	0	0	-----	0	0	0
70	10	Personalauszahlungen	0,00	0	0	-----	0	0	0
71	11	+ Versorgungsauszahlungen	0,00	0	0	-----	0	0	0
72	12	+ Auszahlungen für Sach- u. Dienstleistungen	0,00	0	0	-----	0	0	0
75	13	+ Zinsen und sonstige Finanzauszahlungen	0,00	0	0	-----	0	0	0
73	14	+ Transferauszahlungen	0,00	0	0	-----	0	0	0
74	15	+ sonstige Auszahlungen	21.806,00	20.000	23.600	-----	21.600	21.600	21.600
		7451000 Erstattung für Auszahlungen von Dritten aus laufender Verwaltungstätigkeit, Land	0,00	0	1.600	-----	1.600	1.600	1.600
		7452000 Erstattung für Auszahlungen von Dritten aus laufender Verwaltungstätigkeit, Gemeinden (GV) *) Förderschulen	21.806,00	20.000	22.000	-----	20.000	20.000	20.000
	16	= Auszahlungen aus laufender Verwaltungstätigkeit (= Zeilen 10 bis 15)	21.806,00	20.000	23.600	-----	21.600	21.600	21.600
	17	Saldo aus laufender Verwaltungstätigkeit (= Zeilen 9 / 16)	-21.806,00	-20.000	-23.600	-----	-21.600	-21.600	-21.600
		Investitionstätigkeit							
681	18	Einzahlungen aus Zuweisungen und Zuschüssen für Investitionen und Investitionsförderungsmaßnahmen	0,00	0	0	0	0	0	0
682	19	+ Einzahlungen aus der Veräußerung von Grundstücken und Gebäude	0,00	0	0	0	0	0	0
683	20	+ Einzahlungen aus der Veräußerung von beweglichem Anlagevermögen	0,00	0	0	0	0	0	0
684	21	+ Einzahlungen aus der Veräußerung von Finanzanlage	0,00	0	0	0	0	0	0
685	22	+ Einzahlungen aus der Abwicklung von Baumaßnahme	0,00	0	0	0	0	0	0
686	23	+ Einzahlungen aus Rückflüssen (für Investitionen und Investitionsförderungsmaßnahmen Dritter)	0,00	0	0	0	0	0	0
688	24	+ Einzahlungen aus Beiträgen u. ä. Entgelten	0,00	0	0	0	0	0	0
689	25	+ sonstige Investitionseinzahlungen	0,00	0	0	0	0	0	0
	26	= Summe der investiven Einzahlungen	0,00	0	0	0	0	0	0
781	27	Auszahlungen von Zuweisungen und Zuschüssen für Investitionen und Investitionsförderungsmaßnahmen	0,00	0	0	0	0	0	0
782	28	+ Auszahlungen für den Erwerb von Grundstücken und Gebäuden	0,00	0	0	0	0	0	0

Gemeinde: 01 Gemeinde Flintbek

Hauptproduktbereich	2	Schule und Kultur
Produktbereich	22	Sonderschulen
Produktgruppe	221	Sonderschulen
Produkt	22101	Schulkostenbeiträge

Ein- und Auszahlungsarten			Ergebnis des Vorjahres	Ansatz des Vorjahres	Ansatz des Haushaltsjahres	Verpflichtungsermächtigungen	Planung Haushaltsjahr + 1	Planung Haushaltsjahr + 2	Planung Haushaltsjahr + 3
			2019	2020	2021	2021	2022	2023	2024
			in EUR	in EUR	in EUR	in EUR	in EUR	in EUR	in EUR
1	2	3	4	5	6	7	8	9	10
783	29	+ Auszahlungen für den Erwerb von beweglichem Anlagevermögen	0,00	0	0	0	0	0	0
784	30	+ Auszahlungen für den Erwerb von Finanzanlagen	0,00	0	0	0	0	0	0
785	31	+ Auszahlungen für Baumaßnahmen	0,00	0	0	0	0	0	0
786	32	+ Auszahlungen für die Gewährung von Ausleihungen (für Investitionen und Investitionsförderungsmaßnahmen Dritter)	0,00	0	0	0	0	0	0
	33	+ Sonstige Investitionsauszahlungen	0,00	0	0	0	0	0	0
	34	= Summe der investiven Auszahlungen (= Zeilen 27 bis 33)	0,00	0	0	0	0	0	0
	35	= Saldo aus Investitionstätigkeit (= Zeilen 26 / 34)	0,00	0	0	0	0	0	0
	36	= Finanzmittelüberschuss/-fehlbetrag (= Zeilen 17 und 35)	-21.806,00	-20.000	-23.600	0	-21.600	-21.600	-21.600

Gemeinde: 01 Gemeinde Flintbek

Hauptproduktbereich	2	Schule und Kultur
Produktbereich	24	Schülerbeförderung
Produktgruppe	241	Schülerbeförderung
Produkt	24101	Schülerbeförderung

Ein- und Auszahlungsarten			Ergebnis des Vorjahres	Ansatz des Vorjahres	Ansatz des Haushaltsjahres	Verpflichtungsermächtigungen	Planung Haushaltsjahr + 1	Planung Haushaltsjahr + 2	Planung Haushaltsjahr + 3
			2019	2020	2021	2021	2022	2023	2024
			in EUR	in EUR	in EUR	in EUR	in EUR	in EUR	in EUR
1	2	3	4	5	6	7	8	9	10

Ohne Projektzuordnung

laufende Verwaltungstätigkeit									
60	1	Steuern und ähnliche Abgaben	0,00	0	0	-----	0	0	0
61	2	+ Zuweisungen und allgemeine Umlagen	25.939,13	10.000	10.000	-----	10.000	10.000	10.000
		<i>6142000 Zuweisungen und Zuschüsse für laufende Zwecke von Gemeinden (GV)</i>	<i>25.939,13</i>	<i>10.000</i>	<i>10.000</i>	<i>-----</i>	<i>10.000</i>	<i>10.000</i>	<i>10.000</i>
62	3	+ Sonstige Transfereinzahlungen	0,00	0	0	-----	0	0	0
63	4	+ öffentlich-rechtliche Leistungsentgelte	0,00	0	0	-----	0	0	0
641 642 646	5	+ privatrechtliche Leistungsentgelte	3.737,00	8.000	7.000	-----	7.000	7.000	7.000
		<i>6461000 Sonstige privatrechtliche Leistungsentgelte *) Eigenanteil der Eltern.</i>	<i>3.737,00</i>	<i>8.000</i>	<i>7.000</i>	<i>-----</i>	<i>7.000</i>	<i>7.000</i>	<i>7.000</i>
648	6	+ Kostenerstattungen und Kostenumlagen	0,00	0	0	-----	0	0	0
65	7	+ sonstige Einzahlungen	0,00	0	0	-----	0	0	0
66	8	+ Zinsen und sonstige Finanzeinzahlungen	0,00	0	0	-----	0	0	0
	9	= Einzahlungen aus laufender Verwaltungstätigkeit	29.676,13	18.000	17.000	-----	17.000	17.000	17.000
70	10	Personalauszahlungen	0,00	0	0	-----	0	0	0
71	11	+ Versorgungsauszahlungen	0,00	0	0	-----	0	0	0
72	12	+ Auszahlungen für Sach- u. Dienstleistungen	0,00	0	0	-----	0	0	0
75	13	+ Zinsen und sonstige Finanzauszahlungen	0,00	0	0	-----	0	0	0
73	14	+ Transferauszahlungen	0,00	0	0	-----	0	0	0
74	15	+ sonstige Auszahlungen	98.704,35	100.000	100.000	-----	100.000	100.000	100.000
		<i>7429000 Sonstige Auszahlungen für die Inanspruchnahme von Rechten und Diensten * Schülerbeförderungskosten</i>	<i>98.704,35</i>	<i>100.000</i>	<i>100.000</i>	<i>-----</i>	<i>100.000</i>	<i>100.000</i>	<i>100.000</i>
	16	= Auszahlungen aus laufender Verwaltungstätigkeit (= Zeilen 10 bis 15)	98.704,35	100.000	100.000	-----	100.000	100.000	100.000
	17	Saldo aus laufender Verwaltungstätigkeit (= Zeilen 9 / 16)	-69.028,22	-82.000	-83.000	-----	-83.000	-83.000	-83.000
Investitionstätigkeit									
681	18	Einzahlungen aus Zuweisungen und Zuschüssen für Investitionen und Investitionsförderungsmaßnahmen	0,00	0	0	0	0	0	0
682	19	+ Einzahlungen aus der Veräußerung von Grundstücken und Gebäude	0,00	0	0	0	0	0	0
683	20	+ Einzahlungen aus der Veräußerung von beweglichem Anlagevermögen	0,00	0	0	0	0	0	0
684	21	+ Einzahlungen aus der Veräußerung von Finanzanlage	0,00	0	0	0	0	0	0
685	22	+ Einzahlungen aus der Abwicklung von Baumaßnahme	0,00	0	0	0	0	0	0
686	23	+ Einzahlungen aus Rückflüssen (für Investitionen und Investitionsförderungsmaßnahmen Dritter)	0,00	0	0	0	0	0	0
688	24	+ Einzahlungen aus Beiträgen u. ä. Entgelten	0,00	0	0	0	0	0	0
689	25	+ sonstige Investitionseinzahlungen	0,00	0	0	0	0	0	0
	26	= Summe der investiven Einzahlungen	0,00	0	0	0	0	0	0
781	27	Auszahlungen von Zuweisungen und Zuschüssen für Investitionen und Investitionsförderungsmaßnahmen	0,00	0	0	0	0	0	0

Gemeinde: 01 Gemeinde Flintbek

Hauptproduktbereich	2	Schule und Kultur
Produktbereich	24	Schülerbeförderung
Produktgruppe	241	Schülerbeförderung
Produkt	24101	Schülerbeförderung

Ein- und Auszahlungsarten			Ergebnis des Vorjahres	Ansatz des Vorjahres	Ansatz des Haushaltsjahres	Verpflichtungsermächtigungen	Planung Haushaltsjahr + 1	Planung Haushaltsjahr + 2	Planung Haushaltsjahr + 3
			2019	2020	2021	2021	2022	2023	2024
			in EUR	in EUR	in EUR	in EUR	in EUR	in EUR	in EUR
1	2	3	4	5	6	7	8	9	10
782	28	+ Auszahlungen für den Erwerb von Grundstücken und Gebäuden	0,00	0	0	0	0	0	0
783	29	+ Auszahlungen für den Erwerb von beweglichem Anlagevermögen	0,00	0	0	0	0	0	0
784	30	+ Auszahlungen für den Erwerb von Finanzanlagen	0,00	0	0	0	0	0	0
785	31	+ Auszahlungen für Baumaßnahmen	0,00	0	0	0	0	0	0
786	32	+ Auszahlungen für die Gewährung von Ausleihungen (für Investitionen und Investitionsförderungsmaßnahmen Dritter)	0,00	0	0	0	0	0	0
	33	+ Sonstige Investitionsauszahlungen	0,00	0	0	0	0	0	0
	34	= Summe der investiven Auszahlungen (= Zeilen 27 bis 33)	0,00	0	0	0	0	0	0
	35	= Saldo aus Investitionstätigkeit (= Zeilen 26 / 34)	0,00	0	0	0	0	0	0
	36	= Finanzmittelüberschuss/-fehlbetrag (= Zeilen 17 und 35)	-69.028,22	-82.000	-83.000	0	-83.000	-83.000	-83.000

Gemeinde: 01 Gemeinde Flintbek

Hauptproduktbereich	2	Schule und Kultur
Produktbereich	24	Schülerbeförderung
Produktgruppe	242	Fördermaßnahmen für Schüler
Produkt	24201	Fördermaßnahmen f. Schüler, Fahrten usw.

Ein- und Auszahlungsarten			Ergebnis des Vorjahres	Ansatz des Vorjahres	Ansatz des Haushaltsjahres	Verpflichtungsermächtigungen	Planung Haushaltsjahr + 1	Planung Haushaltsjahr + 2	Planung Haushaltsjahr + 3
			2019	2020	2021	2021	2022	2023	2024
			in EUR	in EUR	in EUR	in EUR	in EUR	in EUR	in EUR
1	2	3	4	5	6	7	8	9	10

Ohne Projektzuordnung

Ohne Projektzuordnung									
laufende Verwaltungstätigkeit									
60	1	Steuern und ähnliche Abgaben	0,00	0	0	-----	0	0	0
61	2	+ Zuweisungen und allgemeine Umlagen	0,00	0	0	-----	0	0	0
62	3	+ Sonstige Transfereinzahlungen	0,00	0	0	-----	0	0	0
63	4	+ öffentlich-rechtliche Leistungsentgelte	0,00	0	0	-----	0	0	0
641	5	+ privatrechtliche Leistungsentgelte	0,00	0	0	-----	0	0	0
642									
646									
648	6	+ Kostenerstattungen und Kostenumlagen	0,00	0	0	-----	0	0	0
65	7	+ sonstige Einzahlungen	0,00	0	0	-----	0	0	0
66	8	+ Zinsen und sonstige Finanzeinzahlungen	0,00	0	0	-----	0	0	0
	9	= Einzahlungen aus laufender Verwaltungstätigkeit	0,00	0	0	-----	0	0	0
70	10	Personalauszahlungen	0,00	0	0	-----	0	0	0
71	11	+ Versorgungsauszahlungen	0,00	0	0	-----	0	0	0
72	12	+ Auszahlungen für Sach- u. Dienstleistungen	0,00	0	0	-----	0	0	0
75	13	+ Zinsen und sonstige Finanzauszahlungen	0,00	0	0	-----	0	0	0
73	14	+ Transferauszahlungen	0,00	1.000	1.000	-----	1.000	1.000	1.000
		<i>7318000 Auszahlungen für Zuweisungen und Zuschüsse für laufende Zwecke an übrige Bereiche</i>	<i>0,00</i>	<i>1.000</i>	<i>1.000</i>	<i>-----</i>	<i>1.000</i>	<i>1.000</i>	<i>1.000</i>
		<i>* Zuschüsse an SchülerInnen für Klassenfahrten usw. (Lehrkräfte/Begleitpersonen bei 21820.5318000)</i>							
74	15	+ sonstige Auszahlungen	0,00	0	0	-----	0	0	0
	16	= Auszahlungen aus laufender Verwaltungstätigkeit (= Zeilen 10 bis 15)	0,00	1.000	1.000	-----	1.000	1.000	1.000
	17	Saldo aus laufender Verwaltungstätigkeit (= Zeilen 9 / 16)	0,00	-1.000	-1.000	-----	-1.000	-1.000	-1.000
Investitionstätigkeit									
681	18	Einzahlungen aus Zuweisungen und Zuschüssen für Investitionen und Investitionsförderungsmaßnahmen	0,00	0	0	0	0	0	0
682	19	+ Einzahlungen aus der Veräußerung von Grundstücken und Gebäuden	0,00	0	0	0	0	0	0
683	20	+ Einzahlungen aus der Veräußerung von beweglichem Anlagevermögen	0,00	0	0	0	0	0	0
684	21	+ Einzahlungen aus der Veräußerung von Finanzanlage	0,00	0	0	0	0	0	0
685	22	+ Einzahlungen aus der Abwicklung von Baumaßnahme	0,00	0	0	0	0	0	0
686	23	+ Einzahlungen aus Rückflüssen (für Investitionen und Investitionsförderungsmaßnahmen Dritter)	0,00	0	0	0	0	0	0
688	24	+ Einzahlungen aus Beiträgen u. ä. Entgelten	0,00	0	0	0	0	0	0
689	25	+ sonstige Investitionseinzahlungen	0,00	0	0	0	0	0	0
	26	= Summe der investiven Einzahlungen	0,00	0	0	0	0	0	0
781	27	Auszahlungen von Zuweisungen und Zuschüssen für Investitionen und Investitionsförderungsmaßnahmen	0,00	0	0	0	0	0	0
782	28	+ Auszahlungen für den Erwerb von Grundstücken und Gebäuden	0,00	0	0	0	0	0	0
783	29	+ Auszahlungen für den Erwerb von beweglichem Anlagevermögen	0,00	0	0	0	0	0	0

Gemeinde: 01 Gemeinde Flintbek

Hauptproduktbereich	2	Schule und Kultur
Produktbereich	24	Schülerbeförderung
Produktgruppe	242	Fördermaßnahmen für Schüler
Produkt	24201	Fördermaßnahmen f. Schüler, Fahrten usw.

Ein- und Auszahlungsarten			Ergebnis des Vorjahres	Ansatz des Vorjahres	Ansatz des Haushaltsjahres	Verpflichtungsermächtigungen	Planung Haushaltsjahr + 1	Planung Haushaltsjahr + 2	Planung Haushaltsjahr + 3
			2019	2020	2021	2021	2022	2023	2024
			in EUR	in EUR	in EUR	in EUR	in EUR	in EUR	in EUR
1	2	3	4	5	6	7	8	9	10
784	30	+ Auszahlungen für den Erwerb von Finanzanlagen	0,00	0	0	0	0	0	0
785	31	+ Auszahlungen für Baumaßnahmen	0,00	0	0	0	0	0	0
786	32	+ Auszahlungen für die Gewährung von Ausleihungen (für Investitionen und Investitionsförderungsmaßnahmen Dritter)	0,00	0	0	0	0	0	0
	33	+ Sonstige Investitionsauszahlungen	0,00	0	0	0	0	0	0
	34	= Summe der investiven Auszahlungen (= Zeilen 27 bis 33)	0,00	0	0	0	0	0	0
	35	= Saldo aus Investitionstätigkeit (= Zeilen 26 / 34)	0,00	0	0	0	0	0	0
	36	= Finanzmittelüberschuss/-fehlbetrag (= Zeilen 17 und 35)	0,00	-1.000	-1.000	0	-1.000	-1.000	-1.000

Gemeinde: 01 Gemeinde Flintbek

Hauptproduktbereich	2	Schule und Kultur
Produktbereich	24	Schülerbeförderung
Produktgruppe	243	Sonstige schulische Aufgaben
Produkt	24301	Sonstige schulische Aufgaben, Schülerversicherung usw.

Ein- und Auszahlungsarten			Ergebnis des Vorjahres	Ansatz des Vorjahres	Ansatz des Haushaltsjahres	Verpflichtungsermächtigungen	Planung Haushaltsjahr + 1	Planung Haushaltsjahr + 2	Planung Haushaltsjahr + 3
			2019	2020	2021	2021	2022	2023	2024
			in EUR	in EUR	in EUR	in EUR	in EUR	in EUR	in EUR
1	2	3	4	5	6	7	8	9	10

Ohne Projektzuordnung

		laufende Verwaltungstätigkeit							
60	1	Steuern und ähnliche Abgaben	0,00	0	0	-----	0	0	0
61	2	+ Zuweisungen und allgemeine Umlagen	0,00	0	0	-----	0	0	0
62	3	+ Sonstige Transfereinzahlungen	0,00	0	0	-----	0	0	0
63	4	+ öffentlich-rechtliche Leistungsentgelte	0,00	0	0	-----	0	0	0
641	5	+ privatrechtliche Leistungsentgelte	0,00	0	0	-----	0	0	0
642									
646									
648	6	+ Kostenerstattungen und Kostenumlagen	0,00	0	0	-----	0	0	0
65	7	+ sonstige Einzahlungen	0,00	0	0	-----	0	0	0
66	8	+ Zinsen und sonstige Finanzeinzahlungen	0,00	0	0	-----	0	0	0
	9	= Einzahlungen aus laufender Verwaltungstätigkeit	0,00	0	0	-----	0	0	0
70	10	Personalauszahlungen	0,00	0	0	-----	0	0	0
71	11	+ Versorgungsauszahlungen	0,00	0	0	-----	0	0	0
72	12	+ Auszahlungen für Sach- u. Dienstleistungen	0,00	0	0	-----	0	0	0
75	13	+ Zinsen und sonstige Finanzauszahlungen	0,00	0	0	-----	0	0	0
73	14	+ Transferauszahlungen	0,00	0	0	-----	0	0	0
74	15	+ sonstige Auszahlungen	43.032,50	41.000	41.100	-----	41.100	41.100	41.100
		7441000 Steuern, Versicherungen, Schadensfälle	43.032,50	41.000	41.100	-----	41.100	41.100	41.100
		*) Schülerversicherung f. z.Z 683 Schüler, Schulsachschäden;							
	16	= Auszahlungen aus laufender Verwaltungstätigkeit (= Zeilen 10 bis 15)	43.032,50	41.000	41.100	-----	41.100	41.100	41.100
	17	Saldo aus laufender Verwaltungstätigkeit (= Zeilen 9 / 16)	-43.032,50	-41.000	-41.100	-----	-41.100	-41.100	-41.100
		Investitionstätigkeit							
681	18	Einzahlungen aus Zuweisungen und Zuschüssen für Investitionen und Investitionsförderungsmaßnahmen	0,00	0	0	0	0	0	0
682	19	+ Einzahlungen aus der Veräußerung von Grundstücken und Gebäude	0,00	0	0	0	0	0	0
683	20	+ Einzahlungen aus der Veräußerung von beweglichem Anlagevermögen	0,00	0	0	0	0	0	0
684	21	+ Einzahlungen aus der Veräußerung von Finanzanlage	0,00	0	0	0	0	0	0
685	22	+ Einzahlungen aus der Abwicklung von Baumaßnahme	0,00	0	0	0	0	0	0
686	23	+ Einzahlungen aus Rückflüssen (für Investitionen und Investitionsförderungsmaßnahmen Dritter)	0,00	0	0	0	0	0	0
688	24	+ Einzahlungen aus Beiträgen u. ä. Entgelten	0,00	0	0	0	0	0	0
689	25	+ sonstige Investitionseinzahlungen	0,00	0	0	0	0	0	0
	26	= Summe der investiven Einzahlungen	0,00	0	0	0	0	0	0
781	27	Auszahlungen von Zuweisungen und Zuschüssen für Investitionen und Investitionsförderungsmaßnahmen	0,00	0	0	0	0	0	0
782	28	+ Auszahlungen für den Erwerb von Grundstücken und Gebäuden	0,00	0	0	0	0	0	0
783	29	+ Auszahlungen für den Erwerb von beweglichem Anlagevermögen	0,00	0	0	0	0	0	0

Gemeinde: 01 Gemeinde Flintbek

Hauptproduktbereich	2	Schule und Kultur
Produktbereich	24	Schülerbeförderung
Produktgruppe	243	Sonstige schulische Aufgaben
Produkt	24301	Sonstige schulische Aufgaben, Schülerversicherung usw.

Ein- und Auszahlungsarten			Ergebnis des Vorjahres	Ansatz des Vorjahres	Ansatz des Haushaltsjahres	Verpflichtungsermächtigungen	Planung Haushaltsjahr + 1	Planung Haushaltsjahr + 2	Planung Haushaltsjahr + 3
			2019	2020	2021	2021	2022	2023	2024
			in EUR	in EUR	in EUR	in EUR	in EUR	in EUR	in EUR
1	2	3	4	5	6	7	8	9	10
784	30	+ Auszahlungen für den Erwerb von Finanzanlagen	0,00	0	0	0	0	0	0
785	31	+ Auszahlungen für Baumaßnahmen	0,00	0	0	0	0	0	0
786	32	+ Auszahlungen für die Gewährung von Ausleihungen (für Investitionen und Investitionsförderungsmaßnahmen Dritter)	0,00	0	0	0	0	0	0
	33	+ Sonstige Investitionsauszahlungen	0,00	0	0	0	0	0	0
	34	= Summe der investiven Auszahlungen (= Zeilen 27 bis 33)	0,00	0	0	0	0	0	0
	35	= Saldo aus Investitionstätigkeit (= Zeilen 26 / 34)	0,00	0	0	0	0	0	0
	36	= Finanzmittelüberschuss/-fehlbetrag (= Zeilen 17 und 35)	-43.032,50	-41.000	-41.100	0	-41.100	-41.100	-41.100

Gemeinde: 01 Gemeinde Flintbek

Hauptproduktbereich	2	Schule und Kultur
Produktbereich	27	Volksbildung
Produktgruppe	271	Volkshochschulen
Produkt	27101	Volkshochschule Flintbek

Ein- und Auszahlungsarten			Ergebnis des Vorjahres	Ansatz des Vorjahres	Ansatz des Haushaltsjahres	Verpflichtungsermächtigungen	Planung Haushaltsjahr + 1	Planung Haushaltsjahr + 2	Planung Haushaltsjahr + 3
			2019	2020	2021	2021	2022	2023	2024
			in EUR	in EUR	in EUR	in EUR	in EUR	in EUR	in EUR
1	2	3	4	5	6	7	8	9	10

Ohne Projektzuordnung

		laufende Verwaltungstätigkeit							
60	1	Steuern und ähnliche Abgaben	0,00	0	0	-----	0	0	0
61	2	+ Zuweisungen und allgemeine Umlagen	0,00	0	0	-----	0	0	0
62	3	+ Sonstige Transfereinzahlungen	0,00	0	0	-----	0	0	0
63	4	+ öffentlich-rechtliche Leistungsentgelte	0,00	0	0	-----	0	0	0
641	5	+ privatrechtliche Leistungsentgelte	177,19	0	0	-----	0	0	0
642									
646		6461000 Sonstige privatrechtliche Leistungsentgelte	177,19	0	0	-----	0	0	0
648	6	+ Kostenerstattungen und Kostenumlagen	0,00	0	0	-----	0	0	0
65	7	+ sonstige Einzahlungen	0,00	0	0	-----	0	0	0
66	8	+ Zinsen und sonstige Finanzeinzahlungen	0,00	0	0	-----	0	0	0
	9	= Einzahlungen aus laufender Verwaltungstätigkeit	177,19	0	0	-----	0	0	0
70	10	Personalauszahlungen	612,85	800	800	-----	800	800	800
		7012000 Dienstbezüge Arbeitnehmer/-innen	479,97	500	600	-----	600	600	600
		7022000 Beiträge zu Versorgungskassen Arbeitnehmer/-innen	33,31	100	0	-----	0	0	0
		7032000 Beiträge zur gesetzlichen Sozialversicherung Arbeitnehmer/-innen	97,55	100	100	-----	100	100	100
		7041000 Beihilfen, Unterstützungsleistungen und dgl. für Beschäftigte	2,02	100	100	-----	100	100	100
71	11	+ Versorgungsauszahlungen	0,00	0	0	-----	0	0	0
72	12	+ Auszahlungen für Sach- u. Dienstleistungen	588,75	1.700	2.100	-----	1.200	1.200	1.200
		7211000 Auszahlungen für Unterhaltung der Grundstücke und baulichen Anlagen	36,91	900	1.400	-----	500	500	500
		1. Lfd. bauliche Unterhaltung.							
		7241000 Auszahlungen für Bewirtschaftung der Grundstücke, baulichen Anlagen usw..	410,44	500	500	-----	500	500	500
		7241100 Auszahlungen f. Bewirtschaftungen d. Grundst., Energiekosten	141,40	300	200	-----	200	200	200
75	13	+ Zinsen und sonstige Finanzauszahlungen	0,00	0	0	-----	0	0	0
73	14	+ Transferauszahlungen	20.083,11	52.400	24.200	-----	26.500	26.500	26.500
		7318000 Auszahlungen für Zuweisungen und Zuschüsse für laufende Zwecke an übrige Bereiche	20.083,11	52.400	24.200	-----	26.500	26.500	26.500
		*) 1. Lfd. Barzuschuss 1,79 €/Einw. = 12.975,71 €, 2. Zuschuss Personalkosten lt. Beschluss BJKS v. 30.10.19 11.200 €							
74	15	+ sonstige Auszahlungen	0,00	0	0	-----	0	0	0
	16	= Auszahlungen aus laufender Verwaltungstätigkeit (= Zeilen 10 bis 15)	21.284,71	54.900	27.100	-----	28.500	28.500	28.500
	17	Saldo aus laufender Verwaltungstätigkeit (= Zeilen 9 / 16)	-21.107,52	-54.900	-27.100	-----	-28.500	-28.500	-28.500
		Investitionstätigkeit							
681	18	Einzahlungen aus Zuweisungen und Zuschüssen für Investitionen und Investitionsförderungsmaßnahmen	0,00	0	0	0	0	0	0
682	19	+ Einzahlungen aus der Veräußerung von Grundstücken und Gebäude	0,00	0	0	0	0	0	0
683	20	+ Einzahlungen aus der Veräußerung von beweglichem Anlagevermögen	0,00	0	0	0	0	0	0

Gemeinde: 01 Gemeinde Flintbek

Hauptproduktbereich	2	Schule und Kultur
Produktbereich	27	Volksbildung
Produktgruppe	271	Volkshochschulen
Produkt	27101	Volkshochschule Flintbek

Ein- und Auszahlungsarten			Ergebnis des Vorjahres	Ansatz des Vorjahres	Ansatz des Haushaltsjahres	Verpflichtungsermächtigungen	Planung Haushaltsjahr + 1	Planung Haushaltsjahr + 2	Planung Haushaltsjahr + 3
			2019	2020	2021	2021	2022	2023	2024
			in EUR	in EUR	in EUR	in EUR	in EUR	in EUR	in EUR
1	2	3	4	5	6	7	8	9	10
684	21	+ Einzahlungen aus der Veräußerung von Finanzanlage	0,00	0	0	0	0	0	0
685	22	+ Einzahlungen aus der Abwicklung von Baumaßnahme	0,00	0	0	0	0	0	0
686	23	+ Einzahlungen aus Rückflüssen (für Investitionen und Investitionsförderungsmaßnahmen Dritter)	0,00	0	0	0	0	0	0
688	24	+ Einzahlungen aus Beiträgen u. ä. Entgelten	0,00	0	0	0	0	0	0
689	25	+ sonstige Investitionseinzahlungen	0,00	0	0	0	0	0	0
	26	= Summe der investiven Einzahlungen	0,00	0	0	0	0	0	0
781	27	Auszahlungen von Zuweisungen und Zuschüssen für Investitionen und Investitionsförderungsmaßnahmen	0,00	0	0	0	0	0	0
782	28	+ Auszahlungen für den Erwerb von Grundstücken und Gebäuden	0,00	0	0	0	0	0	0
783	29	+ Auszahlungen für den Erwerb von beweglichem Anlagevermögen	0,00	0	0	0	0	0	0
784	30	+ Auszahlungen für den Erwerb von Finanzanlagen	0,00	0	0	0	0	0	0
785	31	+ Auszahlungen für Baumaßnahmen	0,00	0	0	0	0	0	0
786	32	+ Auszahlungen für die Gewährung von Ausleihungen (für Investitionen und Investitionsförderungsmaßnahmen Dritter)	0,00	0	0	0	0	0	0
	33	+ Sonstige Investitionsauszahlungen	0,00	0	0	0	0	0	0
	34	= Summe der investiven Auszahlungen (= Zeilen 27 bis 33)	0,00	0	0	0	0	0	0
	35	= Saldo aus Investitionstätigkeit (= Zeilen 26 / 34)	0,00	0	0	0	0	0	0
	36	= Finanzmittelüberschuss/-fehlbetrag (= Zeilen 17 und 35)	-21.107,52	-54.900	-27.100	0	-28.500	-28.500	-28.500

Gemeinde: 01 Gemeinde Flintbek

Hauptproduktbereich	2	Schule und Kultur
Produktbereich	27	Volksbildung
Produktgruppe	272	Büchereien
Produkt	27201	Gemeindebücherei

Ein- und Auszahlungsarten			Ergebnis des Vorjahres	Ansatz des Vorjahres	Ansatz des Haushaltsjahres	Verpflichtungsermächtigungen	Planung Haushaltsjahr + 1	Planung Haushaltsjahr + 2	Planung Haushaltsjahr + 3
			2019	2020	2021	2021	2022	2023	2024
			in EUR	in EUR	in EUR	in EUR	in EUR	in EUR	in EUR
1	2	3	4	5	6	7	8	9	10
Ohne Projektzuordnung									
		laufende Verwaltungstätigkeit							
60	1	Steuern und ähnliche Abgaben	0,00	0	0	-----	0	0	0
61	2	+ Zuweisungen und allgemeine Umlagen	23.637,05	24.900	24.900	-----	24.900	24.900	24.900
		6142000 Zuweisungen und Zuschüsse für laufende Zwecke von Gemeinden (GV) *) Zuschuss Kreis f. Personalkosten	11.528,83	11.500	11.500	-----	11.500	11.500	11.500
		6148000 Zuweisungen und Zuschüsse für laufende Zwecke von übrigen Bereichen * Zuschuss Büchereiverein Personalkostenzuschuss 2020 beträgt ca. 13.440 €	12.108,22	13.400	13.400	-----	13.400	13.400	13.400
62	3	+ Sonstige Transfereinzahlungen	0,00	0	0	-----	0	0	0
63	4	+ öffentlich-rechtliche Leistungsentgelte	7.879,20	7.000	7.000	-----	7.000	7.000	7.000
		6321000 Benutzungsgebühren und ähnliche Entgelte	7.879,20	7.000	7.000	-----	7.000	7.000	7.000
641 642 646	5	+ privatrechtliche Leistungsentgelte	4.209,10	1.900	1.900	-----	1.900	1.900	1.900
		6421000 Erträge aus dem Verkauf von Vorräten	400,00	400	400	-----	400	400	400
		6461000 Sonstige privatrechtliche Leistungsentgelte	3.809,10	1.500	1.500	-----	1.500	1.500	1.500
648	6	+ Kostenerstattungen und Kostenumlagen	0,00	0	0	-----	0	0	0
65	7	+ sonstige Einzahlungen	1.680,00	1.000	1.000	-----	1.000	1.000	1.000
		6561000 Bußgelder	1.680,00	1.000	1.000	-----	1.000	1.000	1.000
66	8	+ Zinsen und sonstige Finanzeinzahlungen	0,00	0	0	-----	0	0	0
	9	= Einzahlungen aus laufender Verwaltungstätigkeit	37.405,35	34.800	34.800	-----	34.800	34.800	34.800
70	10	Personalauszahlungen	90.423,19	105.000	107.200	-----	98.800	100.300	101.700
		7012000 Dienstbezüge Arbeitnehmer/-innen	71.155,79	81.200	85.200	-----	77.600	78.800	79.900
		7022000 Beiträge zu Versorgungskassen Arbeitnehmer/-innen	4.677,43	5.400	5.000	-----	5.000	5.000	5.100
		7032000 Beiträge zur gesetzlichen Sozialversicherung Arbeitnehmer/-innen	14.277,77	18.000	16.600	-----	16.000	16.300	16.500
		7041000 Beihilfen, Unterstützungsleistungen und dgl. für Beschäftigte	312,20	400	400	-----	200	200	200
71	11	+ Versorgungsauszahlungen	0,00	0	0	-----	0	0	0
72	12	+ Auszahlungen für Sach- u. Dienstleistungen	16.554,93	18.700	19.800	-----	39.700	39.700	39.700
		7211000 Auszahlungen für Unterhaltung der Grundstücke und baulichen Anlagen	2.307,79	5.000	5.200	-----	26.000	26.000	26.000
		7241000 Auszahlungen für Bewirtschaftung der Grundstücke, baulichen Anlagen usw. *) Anteil der Bücherei am Gebäude "Kätterskamp 6", Erhöhung für Desinfektionsmittel 600 €	1.421,25	1.500	2.100	-----	1.500	1.500	1.500
		7241100 Auszahlungen f. Bewirtschaftungen d. Grundst., Energiekosten	3.117,28	3.200	3.200	-----	3.200	3.200	3.200
		7262000 Aus- und Fortbildung, Umschulung *) Personal/Vorlesepaten 1.200 €	582,80	1.200	1.200	-----	900	900	900
		7271000 Besondere Verwaltungs- und Betriebsauszahlungen *) Ausstattung, EDV-Verbrauchsmittel, Medien, Ersatzbesch. v. Büchern usw.,	5.849,29	4.800	5.100	-----	5.100	5.100	5.100
		7291000 Auszahlungen für sonstige Dienstleistungen *) Veranstaltungen	3.276,52	3.000	3.000	-----	3.000	3.000	3.000

Gemeinde: 01 Gemeinde Flintbek

Hauptproduktbereich	2	Schule und Kultur
Produktbereich	27	Volksbildung
Produktgruppe	272	Büchereien
Produkt	27201	Gemeindebücherei

Ein- und Auszahlungsarten			Ergebnis des Vorjahres	Ansatz des Vorjahres	Ansatz des Haushaltsjahres	Verpflichtungsermächtigungen	Planung Haushaltsjahr + 1	Planung Haushaltsjahr + 2	Planung Haushaltsjahr + 3
			2019	2020	2021	2021	2022	2023	2024
			in EUR	in EUR	in EUR	in EUR	in EUR	in EUR	in EUR
1	2	3	4	5	6	7	8	9	10
75	13	+ Zinsen und sonstige Finanzauszahlungen	0,00	0	0	----	0	0	0
73	14	+ Transferauszahlungen	8.872,74	9.300	9.300	----	9.300	9.300	9.300
		7318000 Auszahlungen für Zuweisungen und Zuschüsse für laufende Zwecke an übrige Bereiche *) Kosten der Büchereizentrale lt. Vertrag. Vertragliche Leistung 2020 belaufen sich auf ca. 9.250 €	8.872,74	9.300	9.300	----	9.300	9.300	9.300
74	15	+ sonstige Auszahlungen	7.766,84	9.400	11.300	----	10.100	10.100	10.100
		7421000 Auszahlungen für ehrenamtliche und sonstige Tätigkeit *) Ehrenamtl. Helferinnen 2.256 €, Sonstiges 100 €.	1.436,00	1.700	2.400	----	2.400	2.400	2.400
		7431000 Geschäftsauszahlungen *) Bürobedarf 100 €, Post- u. Fernmeldegeb. 1.500 €, Lfd. Kosten, Pflege ONLEIHE 1.950 €, HotSPot 600 €, Miete Drucker 600 €, GEZ 70 €, Künstlersozialabgabe 150 €, Lizenzgebühren 2.200 €, Support Koha 300 €, 2021 : einmalige Kosten für WLAN/Serververbindung/Netzwerkanschlüsse ins Rathaus 1.200 € 7441000 Steuern, Versicherungen, Schadensfälle	6.330,84	7.500	8.700	----	7.500	7.500	7.500
			0,00	200	200	----	200	200	200
	16	= Auszahlungen aus laufender Verwaltungstätigkeit (= Zeilen 10 bis 15)	123.617,70	142.400	147.600	----	157.900	159.400	160.800
	17	Saldo aus laufender Verwaltungstätigkeit (= Zeilen 9 / 16)	-86.212,35	-107.600	-112.800	----	-123.100	-124.600	-126.000
		Investitionstätigkeit							
681	18	Einzahlungen aus Zuweisungen und Zuschüssen für Investitionen und Investitionsförderungsmaßnahmen	0,00	0	0	0	0	0	0
682	19	+ Einzahlungen aus der Veräußerung von Grundstücken und Gebäude	0,00	0	0	0	0	0	0
683	20	+ Einzahlungen aus der Veräußerung von beweglichem Anlagevermögen	0,00	0	0	0	0	0	0
684	21	+ Einzahlungen aus der Veräußerung von Finanzanlage	0,00	0	0	0	0	0	0
685	22	+ Einzahlungen aus der Abwicklung von Baumaßnahme	0,00	0	0	0	0	0	0
686	23	+ Einzahlungen aus Rückflüssen (für Investitionen und Investitionsförderungsmaßnahmen Dritter)	0,00	0	0	0	0	0	0
688	24	+ Einzahlungen aus Beiträgen u. ä. Entgelten	0,00	0	0	0	0	0	0
689	25	+ sonstige Investitionseinzahlungen	0,00	0	0	0	0	0	0
	26	= Summe der investiven Einzahlungen	0,00	0	0	0	0	0	0
781	27	Auszahlungen von Zuweisungen und Zuschüssen für Investitionen und Investitionsförderungsmaßnahmen	0,00	0	0	0	0	0	0
782	28	+ Auszahlungen für den Erwerb von Grundstücken und Gebäuden	0,00	0	0	0	0	0	0
783	29	+ Auszahlungen für den Erwerb von beweglichem Anlagevermögen	1.568,00	0	2.100	0	0	0	0
		7831080 Auszahlungen für den Erwerb von Betriebs- und Geschäftsausstattung	1.199,00	0	0	0	0	0	0
		7832079 Auszahlungen für den Erwerb von Sammelposten für Vermögensgegenstände des Anlagevermögens deren Anschaffungs- oder Herstellungskosten 150 Euro ohne Umsatzsteuer überschreiten, aber 1.000 Euro ohne Ums	369,00	0	0	0	0	0	0

Gemeinde: 01 Gemeinde Flintbek

Hauptproduktbereich	2	Schule und Kultur
Produktbereich	27	Volksbildung
Produktgruppe	272	Büchereien
Produkt	27201	Gemeindebücherei

Ein- und Auszahlungsarten			Ergebnis des Vorjahres	Ansatz des Vorjahres	Ansatz des Haushaltsjahres	Verpflichtungsermächtigungen	Planung Haushaltsjahr + 1	Planung Haushaltsjahr + 2	Planung Haushaltsjahr + 3
			2019	2020	2021	2021	2022	2023	2024
			in EUR	in EUR	in EUR	in EUR	in EUR	in EUR	in EUR
1	2	3	4	5	6	7	8	9	10
		7832089 Auszahlungen für den Erwerb von Sammelposten für Vermögensgegenstände des Anlagevermögens deren Anschaffungs- oder Herstellungskosten 150 Euro ohne Umsatzsteuer überschreiten, aber 1.000 Euro ohne Ums) 2x Schreibstühle 700 €, Auskunftstisch mit Steh-Hocker 500 €, Laptop 600 €, Drucker 300 €	0,00	0	2.100	0	0	0	0
784	30	+ Auszahlungen für den Erwerb von Finanzanlagen	0,00	0	0	0	0	0	0
785	31	+ Auszahlungen für Baumaßnahmen	0,00	0	0	0	0	0	0
786	32	+ Auszahlungen für die Gewährung von Ausleihungen (für Investitionen und Investitionsförderungsmaßnahmen Dritter)	0,00	0	0	0	0	0	0
	33	+ Sonstige Investitionsauszahlungen	0,00	0	0	0	0	0	0
	34	= Summe der investiven Auszahlungen (= Zeilen 27 bis 33)	1.568,00	0	2.100	0	0	0	0
	35	= Saldo aus Investitionstätigkeit (= Zeilen 26 / 34)	-1.568,00	0	-2.100	0	0	0	0
	36	= Finanzmittelüberschuss/-fehlbetrag (= Zeilen 17 und 35)	-87.780,35	-107.600	-114.900	0	-123.100	-124.600	-126.000

Gemeinde: 01 Gemeinde Flintbek

Hauptproduktbereich	2	Schule und Kultur
Produktbereich	28	Heimat- und sonstige Kulturpflege
Produktgruppe	281	Heimat- und sonstige Kulturpflege
Produkt	28101	Heimat- und sonstige Kulturpflege

Ein- und Auszahlungsarten			Ergebnis des Vorjahres	Ansatz des Vorjahres	Ansatz des Haushaltsjahres	Verpflichtungsermächtigungen	Planung Haushaltsjahr + 1	Planung Haushaltsjahr + 2	Planung Haushaltsjahr + 3
			2019	2020	2021	2021	2022	2023	2024
			in EUR	in EUR	in EUR	in EUR	in EUR	in EUR	in EUR
1	2	3	4	5	6	7	8	9	10

Ohne Projektzuordnung									
		laufende Verwaltungstätigkeit							
60	1	Steuern und ähnliche Abgaben	0,00	0	0	-----	0	0	0
61	2	+ Zuweisungen und allgemeine Umlagen	0,00	0	0	-----	0	0	0
62	3	+ Sonstige Transfereinzahlungen	0,00	0	0	-----	0	0	0
63	4	+ öffentlich-rechtliche Leistungsentgelte	0,00	0	0	-----	0	0	0
641	5	+ privatrechtliche Leistungsentgelte	0,00	0	0	-----	0	0	0
642									
646									
648	6	+ Kostenerstattungen und Kostenumlagen	0,00	0	0	-----	0	0	0
65	7	+ sonstige Einzahlungen	0,00	0	0	-----	0	0	0
66	8	+ Zinsen und sonstige Finanzeinzahlungen	0,00	0	0	-----	0	0	0
	9	= Einzahlungen aus laufender Verwaltungstätigkeit	0,00	0	0	-----	0	0	0
70	10	Personalauszahlungen	467,55	700	700	-----	700	700	700
		7012000 Dienstbezüge Arbeitnehmer/-innen	365,43	400	400	-----	400	400	400
		7022000 Beiträge zu Versorgungskassen Arbeitnehmer/-innen	24,96	100	100	-----	100	100	100
		7032000 Beiträge zur gesetzlichen Sozialversicherung Arbeitnehmer/-innen	75,66	100	100	-----	100	100	100
		7041000 Beihilfen, Unterstützungsleistungen und dgl. für Beschäftigte	1,50	100	100	-----	100	100	100
71	11	+ Versorgungsauszahlungen	0,00	0	0	-----	0	0	0
72	12	+ Auszahlungen für Sach- u. Dienstleistungen	1.224,11	600	600	-----	12.600	600	600
		7291000 Auszahlungen für sonstige Dienstleistungen *) Volkstrauertag 600 €	1.224,11	600	600	-----	12.600	600	600
75	13	+ Zinsen und sonstige Finanzauszahlungen	0,00	0	0	-----	0	0	0
73	14	+ Transferauszahlungen	4.548,60	1.000	1.000	-----	1.000	1.000	1.000
		7318000 Auszahlungen für Zuweisungen und Zuschüsse für laufende Zwecke an übrige Bereiche *) SH Heimatbund 500 €, Zuschuss Erziehungsberatung 500 €	4.548,60	1.000	1.000	-----	1.000	1.000	1.000
74	15	+ sonstige Auszahlungen	0,00	0	0	-----	0	0	0
	16	= Auszahlungen aus laufender Verwaltungstätigkeit (= Zeilen 10 bis 15)	6.240,26	2.300	2.300	-----	14.300	2.300	2.300
	17	Saldo aus laufender Verwaltungstätigkeit (= Zeilen 9 / 16)	-6.240,26	-2.300	-2.300	-----	-14.300	-2.300	-2.300
		Investitionstätigkeit							
681	18	Einzahlungen aus Zuweisungen und Zuschüssen für Investitionen und Investitionsförderungsmaßnahmen	0,00	0	0	0	0	0	0
682	19	+ Einzahlungen aus der Veräußerung von Grundstücken und Gebäude	0,00	0	0	0	0	0	0
683	20	+ Einzahlungen aus der Veräußerung von beweglichem Anlagevermögen	0,00	0	0	0	0	0	0
684	21	+ Einzahlungen aus der Veräußerung von Finanzanlage	0,00	0	0	0	0	0	0
685	22	+ Einzahlungen aus der Abwicklung von Baumaßnahme	0,00	0	0	0	0	0	0
686	23	+ Einzahlungen aus Rückflüssen (für Investitionen und Investitionsförderungsmaßnahmen Dritter)	0,00	0	0	0	0	0	0

Gemeinde: 01 Gemeinde Flintbek

Hauptproduktbereich	2	Schule und Kultur
Produktbereich	28	Heimat- und sonstige Kulturpflege
Produktgruppe	281	Heimat- und sonstige Kulturpflege
Produkt	28101	Heimat- und sonstige Kulturpflege

Ein- und Auszahlungsarten			Ergebnis des Vorvorjahres	Ansatz des Vorjahres	Ansatz des Haushaltsjahres	Verpflichtungsermächtigungen	Planung Haushaltsjahr + 1	Planung Haushaltsjahr + 2	Planung Haushaltsjahr + 3
			2019	2020	2021	2021	2022	2023	2024
			in EUR	in EUR	in EUR	in EUR	in EUR	in EUR	in EUR
1	2	3	4	5	6	7	8	9	10
688	24	+ Einzahlungen aus Beiträgen u. ä. Entgelten	0,00	0	0	0	0	0	0
689	25	+ sonstige Investitionseinzahlungen	0,00	0	0	0	0	0	0
	26	= Summe der investiven Einzahlungen	0,00	0	0	0	0	0	0
781	27	Auszahlungen von Zuweisungen und Zuschüssen für Investitionen und Investitionsförderungsmaßnahmen	0,00	0	0	0	0	0	0
782	28	+ Auszahlungen für den Erwerb von Grundstücken und Gebäuden	0,00	0	0	0	0	0	0
783	29	+ Auszahlungen für den Erwerb von beweglichem Anlagevermögen	0,00	0	0	0	0	0	0
784	30	+ Auszahlungen für den Erwerb von Finanzanlagen	0,00	0	0	0	0	0	0
785	31	+ Auszahlungen für Baumaßnahmen	0,00	0	0	0	0	0	0
786	32	+ Auszahlungen für die Gewährung von Ausleihungen (für Investitionen und Investitionsförderungsmaßnahmen Dritter)	0,00	0	0	0	0	0	0
	33	+ Sonstige Investitionsauszahlungen	0,00	0	0	0	0	0	0
	34	= Summe der investiven Auszahlungen (= Zeilen 27 bis 33)	0,00	0	0	0	0	0	0
	35	= Saldo aus Investitionstätigkeit (= Zeilen 26 / 34)	0,00	0	0	0	0	0	0
	36	= Finanzmittelüberschuss/-fehlbetrag (= Zeilen 17 und 35)	-6.240,26	-2.300	-2.300	0	-14.300	-2.300	-2.300

Gemeinde: 01 Gemeinde Flintbek

Hauptproduktbereich	3	Soziales und Jugend
Produktbereich	31	Grundversorgung und Hilfen
Produktgruppe	315	Soziale Einrichtungen (ohne Einrichtungen der Jugendhilfe)
Produkt	31501	Obdachlosen- u. Asylbewerberunterkünfte

Ein- und Auszahlungsarten			Ergebnis des Vorjahres	Ansatz des Vorjahres	Ansatz des Haushaltsjahres	Verpflichtungsermächtigungen	Planung Haushaltsjahr + 1	Planung Haushaltsjahr + 2	Planung Haushaltsjahr + 3
			2019	2020	2021	2021	2022	2023	2024
			in EUR	in EUR	in EUR	in EUR	in EUR	in EUR	in EUR
1	2	3	4	5	6	7	8	9	10

Ohne Projektzuordnung

		laufende Verwaltungstätigkeit							
60	1	Steuern und ähnliche Abgaben	0,00	0	0	-----	0	0	0
61	2	+ Zuweisungen und allgemeine Umlagen	59.896,30	20.000	10.000	-----	10.000	10.000	10.000
		6141000 Zuweisungen und Zuschüsse für laufende Zwecke vom Land	59.896,30	20.000	10.000	-----	10.000	10.000	10.000
		* I-Pauschale für Zuweisungen							
62	3	+ Sonstige Transfereinzahlungen	0,00	0	0	-----	0	0	0
63	4	+ öffentlich-rechtliche Leistungsentgelte	11.762,21	8.000	8.000	-----	8.000	8.000	8.000
		6321000 Benutzungsgebühren und ähnliche Entgelte	11.762,21	8.000	8.000	-----	8.000	8.000	8.000
		*) Unterbringung Obdachloser							
641	5	+ privatrechtliche Leistungsentgelte	0,00	0	0	-----	0	0	0
642									
646									
648	6	+ Kostenerstattungen und Kostenumlagen	0,00	0	0	-----	0	0	0
65	7	+ sonstige Einzahlungen	0,00	0	0	-----	0	0	0
66	8	+ Zinsen und sonstige Finanzeinzahlungen	0,00	0	0	-----	0	0	0
	9	= Einzahlungen aus laufender Verwaltungstätigkeit	71.658,51	28.000	18.000	-----	18.000	18.000	18.000
70	10	Personalauszahlungen	81.391,70	61.100	20.500	-----	20.500	20.900	21.100
		7011000 Dienstbezüge Beamte/-innen	2.483,24	0	600	-----	600	600	600
		7012000 Dienstbezüge Arbeitnehmer/-innen	61.448,21	47.600	15.300	-----	15.500	15.800	16.000
		7021000 Beiträge zu Versorgungskassen für Beamte/-innen	0,00	0	200	-----	200	200	200
		7022000 Beiträge zu Versorgungskassen Arbeitnehmer/-innen	4.729,79	3.100	1.000	-----	1.000	1.000	1.000
		7032000 Beiträge zur gesetzlichen Sozialversicherung Arbeitnehmer/-innen	12.476,17	10.100	3.100	-----	3.100	3.200	3.200
		7041000 Beihilfen, Unterstützungsleistungen und dgl. für Beschäftigte	254,29	300	300	-----	100	100	100
71	11	+ Versorgungsauszahlungen	0,00	0	0	-----	0	0	0
72	12	+ Auszahlungen für Sach- u. Dienstleistungen	2.105,54	0	0	-----	0	0	0
		7211000 Auszahlungen für Unterhaltung der Grundstücke und baulichen Anlagen	322,31	0	0	-----	0	0	0
		7241000 Auszahlungen für Bewirtschaftung der Grundstücke, baulichen Anlagen usw.	53,93	0	0	-----	0	0	0
		*) An der Bahn 28, neu veranschlagt bei 31501.5241000-315011							
		7251000 Haltung von Fahrzeugen	1.411,03	0	0	-----	0	0	0
		7261000 Dienst- und Schutzbekleidung, persönliche Ausrüstungsgegenstände	263,99	0	0	-----	0	0	0
		7271000 Besondere Verwaltungs- und Betriebsauszahlungen	54,28	0	0	-----	0	0	0
75	13	+ Zinsen und sonstige Finanzauszahlungen	0,00	0	0	-----	0	0	0
73	14	+ Transferauszahlungen	47.393,73	54.900	56.500	-----	56.500	56.500	56.500
		7318000 Auszahlungen für Zuweisungen und Zuschüsse für laufende Zwecke an übrige Bereiche	47.393,73	54.900	56.500	-----	56.500	56.500	56.500
		*) Personalkostenerstattung an DRK aufgrund Vertrag 20.600€, Flüchtlingsberatung Diakonie Altholstein 35.900 €							
74	15	+ sonstige Auszahlungen	978,59	1.000	1.000	-----	1.000	1.000	1.000

Gemeinde: 01 Gemeinde Flintbek

Hauptproduktbereich	3	Soziales und Jugend
Produktbereich	31	Grundversorgung und Hilfen
Produktgruppe	315	Soziale Einrichtungen (ohne Einrichtungen der Jugendhilfe)
Produkt	31501	Obdachlosen- u. Asylbewerberunterkünfte

Ein- und Auszahlungsarten			Ergebnis des Vorjahres	Ansatz des Vorjahres	Ansatz des Haushaltsjahres	Verpflichtungsermächtigungen	Planung Haushaltsjahr + 1	Planung Haushaltsjahr + 2	Planung Haushaltsjahr + 3
			2019	2020	2021	2021	2022	2023	2024
			in EUR	in EUR	in EUR	in EUR	in EUR	in EUR	in EUR
1	2	3	4	5	6	7	8	9	10
		7431000 Geschäftsauszahlungen *) Post- u. Fernmeldegeb., WLAN-Kosten, Sonstiges.	978,59	1.000	1.000	-----	1.000	1.000	1.000
	16	= Auszahlungen aus laufender Verwaltungstätigkeit (= Zeilen 10 bis 15)	131.869,56	117.000	78.000	-----	78.000	78.400	78.600
	17	Saldo aus laufender Verwaltungstätigkeit (= Zeilen 9 / 16)	-60.211,05	-89.000	-60.000	-----	-60.000	-60.400	-60.600
		Investitionstätigkeit							
681	18	Einzahlungen aus Zuweisungen und Zuschüssen für Investitionen und Investitionsförderungsmaßnahmen	0,00	0	0	0	0	0	0
682	19	+ Einzahlungen aus der Veräußerung von Grundstücken und Gebäude	0,00	0	0	0	0	0	0
683	20	+ Einzahlungen aus der Veräußerung von beweglichem Anlagevermögen 6831070 Einzahlungen aus der Veräußerung von Maschinen und technische Anlagen, Fahrzeuge	23.000,00 23.000,00	0	0	0	0	0	0
684	21	+ Einzahlungen aus der Veräußerung von Finanzanlage	0,00	0	0	0	0	0	0
685	22	+ Einzahlungen aus der Abwicklung von Baumaßnahme	0,00	0	0	0	0	0	0
686	23	+ Einzahlungen aus Rückflüssen (für Investitionen und Investitionsförderungsmaßnahmen Dritter)	0,00	0	0	0	0	0	0
688	24	+ Einzahlungen aus Beiträgen u. ä. Entgelten	0,00	0	0	0	0	0	0
689	25	+ sonstige Investitionseinzahlungen	0,00	0	0	0	0	0	0
	26	= Summe der investiven Einzahlungen	23.000,00	0	0	0	0	0	0
781	27	Auszahlungen von Zuweisungen und Zuschüssen für Investitionen und Investitionsförderungsmaßnahmen	0,00	0	0	0	0	0	0
782	28	+ Auszahlungen für den Erwerb von Grundstücken und Gebäuden	0,00	0	0	0	0	0	0
783	29	+ Auszahlungen für den Erwerb von beweglichem Anlagevermögen 7831070 Auszahlungen für den Erwerb von Maschinen und technische Anlagen, Fahrzeugen	1.309,00 1.309,00	0	0	0	0	0	0
784	30	+ Auszahlungen für den Erwerb von Finanzanlagen	0,00	0	0	0	0	0	0
785	31	+ Auszahlungen für Baumaßnahmen	0,00	0	0	0	0	0	0
786	32	+ Auszahlungen für die Gewährung von Ausleihungen (für Investitionen und Investitionsförderungsmaßnahmen Dritter)	0,00	0	0	0	0	0	0
	33	+ Sonstige Investitionsauszahlungen	0,00	0	0	0	0	0	0
	34	= Summe der investiven Auszahlungen (= Zeilen 27 bis 33)	1.309,00	0	0	0	0	0	0
	35	= Saldo aus Investitionstätigkeit (= Zeilen 26 / 34)	21.691,00	0	0	0	0	0	0
	36	= Finanzmittelüberschuss/-fehlbetrag (= Zeilen 17 und 35)	-38.520,05	-89.000	-60.000	0	-60.000	-60.400	-60.600
315011 Asylbew.Unterkunft An der Bahn 28 Gebäude Gemeinde An der Bahn 28									
		laufende Verwaltungstätigkeit							
60	1	Steuern und ähnliche Abgaben	0,00	0	0	-----	0	0	0
61	2	+ Zuweisungen und allgemeine Umlagen	0,00	0	0	-----	0	0	0
62	3	+ Sonstige Transfereinzahlungen	0,00	0	0	-----	0	0	0

Gemeinde: 01 Gemeinde Flintbek

Hauptproduktbereich	3	Soziales und Jugend
Produktbereich	31	Grundversorgung und Hilfen
Produktgruppe	315	Soziale Einrichtungen (ohne Einrichtungen der Jugendhilfe)
Produkt	31501	Obdachlosen- u. Asylbewerberunterkünfte

Ein- und Auszahlungsarten			Ergebnis des Vorjahres	Ansatz des Vorjahres	Ansatz des Haushaltsjahres	Verpflichtungsermächtigungen	Planung Haushaltsjahr + 1	Planung Haushaltsjahr + 2	Planung Haushaltsjahr + 3
			2019	2020	2021	2021	2022	2023	2024
			in EUR	in EUR	in EUR	in EUR	in EUR	in EUR	in EUR
1	2	3	4	5	6	7	8	9	10
63	4	+ öffentlich-rechtliche Leistungsentgelte	51.389,42	50.000	75.000	-----	75.000	75.000	75.000
		<i>6321001 Unterkunftsgebühren</i>	<i>51.389,42</i>	<i>50.000</i>	<i>75.000</i>	<i>-----</i>	<i>75.000</i>	<i>75.000</i>	<i>75.000</i>
641	5	+ privatrechtliche Leistungsentgelte	3.559,62	0	0	-----	0	0	0
642									
646		<i>6461000 Sonstige privatrechtliche Leistungsentgelte</i>	<i>3.559,62</i>	<i>0</i>	<i>0</i>	<i>-----</i>	<i>0</i>	<i>0</i>	<i>0</i>
648	6	+ Kostenerstattungen und Kostenumlagen	0,00	0	0	-----	0	0	0
65	7	+ sonstige Einzahlungen	0,00	0	0	-----	0	0	0
66	8	+ Zinsen und sonstige Finanzeinzahlungen	0,00	0	0	-----	0	0	0
	9	= Einzahlungen aus laufender Verwaltungstätigkeit	54.949,04	50.000	75.000	-----	75.000	75.000	75.000
70	10	Personalauszahlungen	0,00	0	0	-----	0	0	0
71	11	+ Versorgungsauszahlungen	0,00	0	0	-----	0	0	0
72	12	+ Auszahlungen für Sach- u. Dienstleistungen	21.856,52	179.300	308.400	-----	26.000	26.000	26.000
		<i>7211000 Auszahlungen für Unterhaltung der Grundstücke und baulichen Anlagen</i>	<i>7.475,94</i>	<i>155.500</i>	<i>284.400</i>	<i>-----</i>	<i>3.000</i>	<i>3.000</i>	<i>3.000</i>
		<i>* laut baul. Unterhaltungsliste;</i>							
		<i>7241000 Auszahlungen für Bewirtschaftung der Grundstücke, baulichen Anlagen usw..</i>	<i>2.832,12</i>	<i>5.800</i>	<i>6.000</i>	<i>-----</i>	<i>6.000</i>	<i>6.000</i>	<i>6.000</i>
		<i>7241100 Auszahlungen f. Bewirtschaftungen d. Grundst., Energiekosten</i>	<i>11.034,13</i>	<i>17.000</i>	<i>17.000</i>	<i>-----</i>	<i>16.000</i>	<i>16.000</i>	<i>16.000</i>
		<i>7271000 Besondere Verwaltungs- und Betriebsauszahlungen</i>	<i>514,33</i>	<i>1.000</i>	<i>1.000</i>	<i>-----</i>	<i>1.000</i>	<i>1.000</i>	<i>1.000</i>
		<i>*) lfd. Beschaffungen/Reparaturen</i>							
75	13	+ Zinsen und sonstige Finanzauszahlungen	0,00	0	0	-----	0	0	0
73	14	+ Transferauszahlungen	0,00	0	0	-----	0	0	0
74	15	+ sonstige Auszahlungen	2.298,96	2.400	2.400	-----	2.400	2.400	2.400
		<i>7431000 Geschäftsauszahlungen</i>	<i>2.298,96</i>	<i>2.400</i>	<i>2.400</i>	<i>-----</i>	<i>2.400</i>	<i>2.400</i>	<i>2.400</i>
	16	= Auszahlungen aus laufender Verwaltungstätigkeit (= Zeilen 10 bis 15)	24.155,48	181.700	310.800	-----	28.400	28.400	28.400
	17	Saldo aus laufender Verwaltungstätigkeit (= Zeilen 9 / 16)	30.793,56	-131.700	-235.800	-----	46.600	46.600	46.600
		Investitionstätigkeit							
681	18	Einzahlungen aus Zuweisungen und Zuschüssen für Investitionen und Investitionsförderungsmaßnahmen	0,00	0	0	0	0	0	0
682	19	+ Einzahlungen aus der Veräußerung von Grundstücken und Gebäude	0,00	0	0	0	0	0	0
683	20	+ Einzahlungen aus der Veräußerung von beweglichem Anlagevermögen	0,00	0	0	0	0	0	0
684	21	+ Einzahlungen aus der Veräußerung von Finanzanlage	0,00	0	0	0	0	0	0
685	22	+ Einzahlungen aus der Abwicklung von Baumaßnahme	0,00	0	0	0	0	0	0
686	23	+ Einzahlungen aus Rückflüssen (für Investitionen und Investitionsförderungsmaßnahmen Dritter)	0,00	0	0	0	0	0	0
688	24	+ Einzahlungen aus Beiträgen u. ä. Entgelten	0,00	0	0	0	0	0	0
689	25	+ sonstige Investitionseinzahlungen	0,00	0	0	0	0	0	0
	26	= Summe der investiven Einzahlungen	0,00	0	0	0	0	0	0
781	27	Auszahlungen von Zuweisungen und Zuschüssen für Investitionen und Investitionsförderungsmaßnahmen	0,00	0	0	0	0	0	0

Gemeinde: 01 Gemeinde Flintbek

Hauptproduktbereich	3	Soziales und Jugend
Produktbereich	31	Grundversorgung und Hilfen
Produktgruppe	315	Soziale Einrichtungen (ohne Einrichtungen der Jugendhilfe)
Produkt	31501	Obdachlosen- u. Asylbewerberunterkünfte

Ein- und Auszahlungsarten			Ergebnis des Vorjahres	Ansatz des Vorjahres	Ansatz des Haushaltsjahres	Verpflichtungsermächtigungen	Planung Haushaltsjahr + 1	Planung Haushaltsjahr + 2	Planung Haushaltsjahr + 3
			2019	2020	2021	2021	2022	2023	2024
			in EUR	in EUR	in EUR	in EUR	in EUR	in EUR	in EUR
1	2	3	4	5	6	7	8	9	10
782	28	+ Auszahlungen für den Erwerb von Grundstücken und Gebäuden	0,00	0	0	0	0	0	0
783	29	+ Auszahlungen für den Erwerb von beweglichem Anlagevermögen	1.464,78	1.000	1.000	0	0	0	0
		<i>7832089 Auszahlungen für den Erwerb von Sammelposten für Vermögensgegenstände des Anlagevermögens deren Anschaffungs- oder Herstellungskosten 150 Euro ohne Umsatzsteuer überschreiten, aber 1.000 Euro ohne Ums *) lfd. Ersatzbeschaffungen</i>	1.464,78	1.000	1.000	0	0	0	0
784	30	+ Auszahlungen für den Erwerb von Finanzanlagen	0,00	0	0	0	0	0	0
785	31	+ Auszahlungen für Baumaßnahmen	0,00	0	0	0	0	0	0
786	32	+ Auszahlungen für die Gewährung von Ausleihungen (für Investitionen und Investitionsförderungsmaßnahmen Dritter)	0,00	0	0	0	0	0	0
	33	+ Sonstige Investitionsauszahlungen	0,00	0	0	0	0	0	0
	34	= Summe der investiven Auszahlungen (= Zeilen 27 bis 33)	1.464,78	1.000	1.000	0	0	0	0
	35	= Saldo aus Investitionstätigkeit (= Zeilen 26 / 34)	-1.464,78	-1.000	-1.000	0	0	0	0
	36	= Finanzmittelüberschuss/-fehlbetrag (= Zeilen 17 und 35)	29.328,78	-132.700	-236.800	0	46.600	46.600	46.600

315013 Asylbew.Unterkunft Hörn 16
Gebäude, angemietet von Fa. Klausenke

laufende Verwaltungstätigkeit									
60	1	Steuern und ähnliche Abgaben	0,00	0	0	-----	0	0	0
61	2	+ Zuweisungen und allgemeine Umlagen	0,00	0	0	-----	0	0	0
62	3	+ Sonstige Transfereinzahlungen	0,00	0	0	-----	0	0	0
63	4	+ öffentlich-rechtliche Leistungsentgelte	32.014,56	15.000	0	-----	0	0	0
		<i>6321001 Unterkunftsgebühren</i>	32.014,56	15.000	0	-----	0	0	0
641	5	+ privatrechtliche Leistungsentgelte	25.765,68	0	0	-----	0	0	0
642									
646		<i>6461000 Sonstige privatrechtliche Leistungsentgelte</i>	25.765,68	0	0	-----	0	0	0
648	6	+ Kostenerstattungen und Kostenumlagen	0,00	0	0	-----	0	0	0
65	7	+ sonstige Einzahlungen	0,00	0	0	-----	0	0	0
66	8	+ Zinsen und sonstige Finanzeinzahlungen	0,00	0	0	-----	0	0	0
	9	= Einzahlungen aus laufender Verwaltungstätigkeit	57.780,24	15.000	0	-----	0	0	0
70	10	Personalauszahlungen	0,00	0	0	-----	0	0	0
71	11	+ Versorgungsauszahlungen	0,00	0	0	-----	0	0	0
72	12	+ Auszahlungen für Sach- u. Dienstleistungen	81.626,83	95.800	0	-----	0	0	0
		<i>7211000 Auszahlungen für Unterhaltung der Grundstücke und baulichen Anlagen</i>	963,57	30.000	0	-----	0	0	0
		<i>7231000 Auszahlungen für Mieten und Pachten</i>	77.486,00	60.000	0	-----	0	0	0
		<i>7241000 Auszahlungen für Bewirtschaftung der Grundstücke, baulichen Anlagen usw..</i>	2.412,62	4.800	0	-----	0	0	0
		<i>7271000 Besondere Verwaltungs- und Betriebsauszahlungen</i>	764,64	1.000	0	-----	0	0	0
75	13	+ Zinsen und sonstige Finanzauszahlungen	0,00	0	0	-----	0	0	0
73	14	+ Transferauszahlungen	0,00	0	0	-----	0	0	0

Gemeinde: 01 Gemeinde Flintbek

Hauptproduktbereich	3	Soziales und Jugend
Produktbereich	31	Grundversorgung und Hilfen
Produktgruppe	315	Soziale Einrichtungen (ohne Einrichtungen der Jugendhilfe)
Produkt	31501	Obdachlosen- u. Asylbewerberunterkünfte

Ein- und Auszahlungsarten			Ergebnis des Vorjahres	Ansatz des Vorjahres	Ansatz des Haushaltsjahres	Verpflichtungsermächtigungen	Planung Haushaltsjahr + 1	Planung Haushaltsjahr + 2	Planung Haushaltsjahr + 3
			2019	2020	2021	2021	2022	2023	2024
			in EUR	in EUR	in EUR	in EUR	in EUR	in EUR	in EUR
1	2	3	4	5	6	7	8	9	10
		6461000 Sonstige privatrechtliche Leistungsentgelte	3.290,60	0	0	----	0	0	0
648	6	+ Kostenerstattungen und Kostenumlagen	0,00	0	0	----	0	0	0
65	7	+ sonstige Einzahlungen	0,00	0	0	----	0	0	0
66	8	+ Zinsen und sonstige Finanzeinzahlungen	0,00	0	0	----	0	0	0
	9	= Einzahlungen aus laufender Verwaltungstätigkeit	64.956,19	66.000	80.000	----	80.000	80.000	80.000
70	10	Personalauszahlungen	0,00	0	0	----	0	0	0
71	11	+ Versorgungsauszahlungen	0,00	0	0	----	0	0	0
72	12	+ Auszahlungen für Sach- u. Dienstleistungen	45.521,37	58.000	69.400	----	74.800	58.000	58.000
		7211000 Auszahlungen für Unterhaltung der Grundstücke und baulichen Anlagen	1.009,48	3.000	14.400	----	19.800	3.000	3.000
		7241000 Auszahlungen für Bewirtschaftung der Grundstücke, baulichen Anlagen usw..	4.975,68	19.000	19.000	----	19.000	19.000	19.000
		7241100 Auszahlungen f. Bewirtschaftungen d. Grundst., Energiekosten	38.187,19	35.000	35.000	----	35.000	35.000	35.000
		Steigender Energieverbrauch durch höhere Belegung							
		7271000 Besondere Verwaltungs- und Betriebsauszahlungen *) lfd. Beschaffungen/Reparaturen	1.349,02	1.000	1.000	----	1.000	1.000	1.000
75	13	+ Zinsen und sonstige Finanzauszahlungen	0,00	0	0	----	0	0	0
73	14	+ Transferauszahlungen	0,00	0	0	----	0	0	0
74	15	+ sonstige Auszahlungen	1.413,72	1.500	1.500	----	1.500	1.500	1.500
		7431000 Geschäftsauszahlungen	1.413,72	1.500	1.500	----	1.500	1.500	1.500
	16	= Auszahlungen aus laufender Verwaltungstätigkeit (= Zeilen 10 bis 15)	46.935,09	59.500	70.900	----	76.300	59.500	59.500
	17	Saldo aus laufender Verwaltungstätigkeit (= Zeilen 9 / 16)	18.021,10	6.500	9.100	----	3.700	20.500	20.500
		Investitionstätigkeit							
681	18	Einzahlungen aus Zuweisungen und Zuschüssen für Investitionen und Investitionsförderungsmaßnahmen	0,00	0	0	0	0	0	0
682	19	+ Einzahlungen aus der Veräußerung von Grundstücken und Gebäude	0,00	0	0	0	0	0	0
683	20	+ Einzahlungen aus der Veräußerung von beweglichem Anlagevermögen	0,00	0	0	0	0	0	0
684	21	+ Einzahlungen aus der Veräußerung von Finanzanlage	0,00	0	0	0	0	0	0
685	22	+ Einzahlungen aus der Abwicklung von Baumaßnahme	0,00	0	0	0	0	0	0
686	23	+ Einzahlungen aus Rückflüssen (für Investitionen und Investitionsförderungsmaßnahmen Dritter)	0,00	0	0	0	0	0	0
688	24	+ Einzahlungen aus Beiträgen u. ä. Entgelten	0,00	0	0	0	0	0	0
689	25	+ sonstige Investitionseinzahlungen	0,00	0	0	0	0	0	0
	26	= Summe der investiven Einzahlungen	0,00	0	0	0	0	0	0
781	27	Auszahlungen von Zuweisungen und Zuschüssen für Investitionen und Investitionsförderungsmaßnahmen	0,00	0	0	0	0	0	0
782	28	+ Auszahlungen für den Erwerb von Grundstücken und Gebäuden	0,00	0	0	0	0	0	0
783	29	+ Auszahlungen für den Erwerb von beweglichem Anlagevermögen	698,59	0	1.000	0	1.000	1.000	1.000
		7832079 Auszahlungen für den Erwerb von Sammelposten für Vermögensgegenstände des Anlagevermögens deren Anschaffungs- oder Herstellungskosten 150 Euro ohne Umsatzsteuer überschreiten, aber 1.000 Euro ohne Ums	698,59	0	0	0	0	0	0

Gemeinde: 01 Gemeinde Flintbek

Hauptproduktbereich	3	Soziales und Jugend
Produktbereich	31	Grundversorgung und Hilfen
Produktgruppe	315	Soziale Einrichtungen (ohne Einrichtungen der Jugendhilfe)
Produkt	31501	Obdachlosen- u. Asylbewerberunterkünfte

Ein- und Auszahlungsarten			Ergebnis des Vorjahres	Ansatz des Vorjahres	Ansatz des Haushaltsjahres	Verpflichtungsermächtigungen	Planung Haushaltsjahr + 1	Planung Haushaltsjahr + 2	Planung Haushaltsjahr + 3
			2019	2020	2021	2021	2022	2023	2024
			in EUR	in EUR	in EUR	in EUR	in EUR	in EUR	in EUR
1	2	3	4	5	6	7	8	9	10
		7832089 Auszahlungen für den Erwerb von Sammelposten für Vermögensgegenstände des Anlagevermögens deren Anschaffungs- oder Herstellungskosten 150 Euro ohne Umsatzsteuer überschreiten, aber 1.000 Euro ohne Ums	0,00	0	1.000	0	1.000	1.000	1.000
		* lfd. Ersatzbeschaffungen							
784	30	+ Auszahlungen für den Erwerb von Finanzanlagen	0,00	0	0	0	0	0	0
785	31	+ Auszahlungen für Baumaßnahmen	0,00	0	0	0	0	0	0
786	32	+ Auszahlungen für die Gewährung von Ausleihungen (für Investitionen und Investitionsförderungsmaßnahmen Dritter)	0,00	0	0	0	0	0	0
	33	+ Sonstige Investitionsauszahlungen	0,00	0	0	0	0	0	0
	34	= Summe der investiven Auszahlungen (= Zeilen 27 bis 33)	698,59	0	1.000	0	1.000	1.000	1.000
	35	= Saldo aus Investitionstätigkeit (= Zeilen 26 / 34)	-698,59	0	-1.000	0	-1.000	-1.000	-1.000
	36	= Finanzmittelüberschuss/-fehlbetrag (= Zeilen 17 und 35)	17.322,51	6.500	8.100	0	2.700	19.500	19.500

315015 Asylbew. Unterkunft Mietwohnungen
Gemietete Wohnungen, z.B. von Wankendorfer und Buwog.

laufende Verwaltungstätigkeit									
60	1	Steuern und ähnliche Abgaben	0,00	0	0	----	0	0	0
61	2	+ Zuweisungen und allgemeine Umlagen	0,00	0	0	----	0	0	0
62	3	+ Sonstige Transfereinzahlungen	0,00	0	0	----	0	0	0
63	4	+ öffentlich-rechtliche Leistungsentgelte	14.645,98	0	0	----	0	0	0
		6321001 Unterkunftsgebühren	14.645,98	0	0	----	0	0	0
641	5	+ privatrechtliche Leistungsentgelte	16.102,15	100	0	----	0	0	0
642		6461000 Sonstige privatrechtliche Leistungsentgelte	16.102,15	100	0	----	0	0	0
646		*) Dividende Wankendorfer Baugen. u. Kostenerst. für Reparaturen.							
648	6	+ Kostenerstattungen und Kostenumlagen	0,00	0	0	----	0	0	0
65	7	+ sonstige Einzahlungen	0,00	0	0	----	0	0	0
66	8	+ Zinsen und sonstige Finanzeinzahlungen	0,00	0	0	----	0	0	0
	9	= Einzahlungen aus laufender Verwaltungstätigkeit	30.748,13	100	0	----	0	0	0
70	10	Personalauszahlungen	0,00	0	0	----	0	0	0
71	11	+ Versorgungsauszahlungen	0,00	0	0	----	0	0	0
72	12	+ Auszahlungen für Sach- u. Dienstleistungen	68.743,49	500	0	----	0	0	0
		7211000 Auszahlungen für Unterhaltung der Grundstücke und baulichen Anlagen	423,13	0	0	----	0	0	0
		7231000 Auszahlungen für Mieten und Pachten	66.495,50	500	0	----	0	0	0
		7241000 Auszahlungen für Bewirtschaftung der Grundstücke, baulichen Anlagen usw..	690,56	0	0	----	0	0	0
		7241100 Auszahlungen f. Bewirtschaftungen d. Grundst., Energiekosten	640,61	0	0	----	0	0	0
		7271000 Besondere Verwaltungs- und Betriebsauszahlungen	493,69	0	0	----	0	0	0
75	13	+ Zinsen und sonstige Finanzauszahlungen	0,00	0	0	----	0	0	0
73	14	+ Transferauszahlungen	0,00	0	0	----	0	0	0

Gemeinde: 01 Gemeinde Flintbek

Hauptproduktbereich	3	Soziales und Jugend
Produktbereich	31	Grundversorgung und Hilfen
Produktgruppe	315	Soziale Einrichtungen (ohne Einrichtungen der Jugendhilfe)
Produkt	31501	Obdachlosen- u. Asylbewerberunterkünfte

Ein- und Auszahlungsarten			Ergebnis des Vorjahres	Ansatz des Vorjahres	Ansatz des Haushaltsjahres	Verpflichtungsermächtigungen	Planung Haushaltsjahr + 1	Planung Haushaltsjahr + 2	Planung Haushaltsjahr + 3
			2019	2020	2021	2021	2022	2023	2024
			in EUR	in EUR	in EUR	in EUR	in EUR	in EUR	in EUR
1	2	3	4	5	6	7	8	9	10
74	15	+ sonstige Auszahlungen	0,00	0	0	-----	0	0	0
	16	= Auszahlungen aus laufender Verwaltungstätigkeit (= Zeilen 10 bis 15)	68.743,49	500	0	-----	0	0	0
	17	Saldo aus laufender Verwaltungstätigkeit (= Zeilen 9 / 16)	-37.995,36	-400	0	-----	0	0	0
		Investitionstätigkeit							
681	18	Einzahlungen aus Zuweisungen und Zuschüssen für Investitionen und Investitionsförderungsmaßnahmen	0,00	0	0	0	0	0	0
682	19	+ Einzahlungen aus der Veräußerung von Grundstücken und Gebäude	0,00	0	0	0	0	0	0
683	20	+ Einzahlungen aus der Veräußerung von beweglichem Anlagevermögen	0,00	0	0	0	0	0	0
684	21	+ Einzahlungen aus der Veräußerung von Finanzanlage	0,00	0	0	0	0	0	0
685	22	+ Einzahlungen aus der Abwicklung von Baumaßnahme	0,00	0	0	0	0	0	0
686	23	+ Einzahlungen aus Rückflüssen (für Investitionen und Investitionsförderungsmaßnahmen Dritter)	0,00	0	0	0	0	0	0
688	24	+ Einzahlungen aus Beiträgen u. ä. Entgelten	0,00	0	0	0	0	0	0
689	25	+ sonstige Investitionseinzahlungen	0,00	0	0	0	0	0	0
	26	= Summe der investiven Einzahlungen	0,00	0	0	0	0	0	0
781	27	Auszahlungen von Zuweisungen und Zuschüssen für Investitionen und Investitionsförderungsmaßnahmen	0,00	0	0	0	0	0	0
782	28	+ Auszahlungen für den Erwerb von Grundstücken und Gebäuden	0,00	0	0	0	0	0	0
783	29	+ Auszahlungen für den Erwerb von beweglichem Anlagevermögen	0,00	0	0	0	0	0	0
784	30	+ Auszahlungen für den Erwerb von Finanzanlagen	0,00	0	0	0	0	0	0
785	31	+ Auszahlungen für Baumaßnahmen	0,00	0	0	0	0	0	0
786	32	+ Auszahlungen für die Gewährung von Ausleihungen (für Investitionen und Investitionsförderungsmaßnahmen Dritter)	0,00	0	0	0	0	0	0
	33	+ Sonstige Investitionsauszahlungen	0,00	0	0	0	0	0	0
	34	= Summe der investiven Auszahlungen (= Zeilen 27 bis 33)	0,00	0	0	0	0	0	0
	35	= Saldo aus Investitionstätigkeit (= Zeilen 26 / 34)	0,00	0	0	0	0	0	0
	36	= Finanzmittelüberschuss/-fehlbetrag (= Zeilen 17 und 35)	-37.995,36	-400	0	0	0	0	0

Gemeinde: 01 Gemeinde Flintbek

Hauptproduktbereich	3	Soziales und Jugend
Produktbereich	31	Grundversorgung und Hilfen
Produktgruppe	315	Soziale Einrichtungen (ohne Einrichtungen der Jugendhilfe)
Produkt	31502	Seniorenwohnanlage

Ein- und Auszahlungsarten			Ergebnis des Vorjahres	Ansatz des Vorjahres	Ansatz des Haushaltsjahres	Verpflichtungsermächtigungen	Planung Haushaltsjahr + 1	Planung Haushaltsjahr + 2	Planung Haushaltsjahr + 3
			2019	2020	2021	2021	2022	2023	2024
			in EUR	in EUR	in EUR	in EUR	in EUR	in EUR	in EUR
1	2	3	4	5	6	7	8	9	10

Ohne Projektzuordnung									
		laufende Verwaltungstätigkeit							
60	1	Steuern und ähnliche Abgaben	0,00	0	0	-----	0	0	0
61	2	+ Zuweisungen und allgemeine Umlagen	0,00	0	0	-----	0	0	0
62	3	+ Sonstige Transfereinzahlungen	0,00	0	0	-----	0	0	0
63	4	+ öffentlich-rechtliche Leistungsentgelte	0,00	0	0	-----	0	0	0
641	5	+ privatrechtliche Leistungsentgelte	0,00	45.200	47.700	-----	47.700	47.700	47.700
642									
646		6411010 Mieten und Pacht 10 *) Miete 47.700 €, fiktiv, Verrechnung mit Tilgung (zahlungneutral)	0,00	45.200	47.700	-----	47.700	47.700	47.700
648	6	+ Kostenerstattungen und Kostenumlagen	0,00	0	0	-----	0	0	0
65	7	+ sonstige Einzahlungen	0,00	0	0	-----	0	0	0
66	8	+ Zinsen und sonstige Finanzeinzahlungen	0,00	0	0	-----	0	0	0
	9	= Einzahlungen aus laufender Verwaltungstätigkeit	0,00	45.200	47.700	-----	47.700	47.700	47.700
70	10	Personalauszahlungen	8.635,26	6.700	6.500	-----	6.600	6.700	6.700
		7012000 Dienstbezüge Arbeitnehmer/-innen	6.784,77	5.200	5.100	-----	5.200	5.300	5.300
		7022000 Beiträge zu Versorgungskassen Arbeitnehmer/-innen	468,04	400	300	-----	300	300	300
		7032000 Beiträge zur gesetzlichen Sozialversicherung Arbeitnehmer/-innen	1.352,66	1.000	1.000	-----	1.000	1.000	1.000
		7041000 Beihilfen, Unterstützungsleistungen und dgl. für Beschäftigte	29,79	100	100	-----	100	100	100
71	11	+ Versorgungsauszahlungen	0,00	0	0	-----	0	0	0
72	12	+ Auszahlungen für Sach- u. Dienstleistungen	0,00	0	0	-----	0	0	0
75	13	+ Zinsen und sonstige Finanzauszahlungen	0,00	0	0	-----	0	0	0
73	14	+ Transferauszahlungen	0,00	0	0	-----	0	0	0
74	15	+ sonstige Auszahlungen	0,00	0	0	-----	0	0	0
	16	= Auszahlungen aus laufender Verwaltungstätigkeit (= Zeilen 10 bis 15)	8.635,26	6.700	6.500	-----	6.600	6.700	6.700
	17	Saldo aus laufender Verwaltungstätigkeit (= Zeilen 9 / 16)	-8.635,26	38.500	41.200	-----	41.100	41.000	41.000
		Investitionstätigkeit							
681	18	Einzahlungen aus Zuweisungen und Zuschüssen für Investitionen und Investitionsförderungsmaßnahmen	0,00	0	0	0	0	0	0
682	19	+ Einzahlungen aus der Veräußerung von Grundstücken und Gebäude	0,00	0	0	0	0	0	0
683	20	+ Einzahlungen aus der Veräußerung von beweglichem Anlagevermögen	0,00	0	0	0	0	0	0
684	21	+ Einzahlungen aus der Veräußerung von Finanzanlage	0,00	0	0	0	0	0	0
685	22	+ Einzahlungen aus der Abwicklung von Baumaßnahme	0,00	0	0	0	0	0	0
686	23	+ Einzahlungen aus Rückflüssen (für Investitionen und Investitionsförderungsmaßnahmen Dritter)	0,00	0	0	0	0	0	0
688	24	+ Einzahlungen aus Beiträgen u. ä. Entgelten	0,00	0	0	0	0	0	0
689	25	+ sonstige Investitionseinzahlungen	0,00	0	0	0	0	0	0

Gemeinde: 01 Gemeinde Flintbek

Hauptproduktbereich	3	Soziales und Jugend
Produktbereich	31	Grundversorgung und Hilfen
Produktgruppe	315	Soziale Einrichtungen (ohne Einrichtungen der Jugendhilfe)
Produkt	31502	Seniorenwohnanlage

Ein- und Auszahlungsarten			Ergebnis des Vorjahres	Ansatz des Vorjahres	Ansatz des Haushaltsjahres	Verpflichtungsermächtigungen	Planung Haushaltsjahr + 1	Planung Haushaltsjahr + 2	Planung Haushaltsjahr + 3
			2019	2020	2021	2021	2022	2023	2024
			in EUR	in EUR	in EUR	in EUR	in EUR	in EUR	in EUR
1	2	3	4	5	6	7	8	9	10
	26	= Summe der investiven Einzahlungen	0,00	0	0	0	0	0	0
781	27	Auszahlungen von Zuweisungen und Zuschüssen für Investitionen und Investitionsförderungsmaßnahmen	0,00	0	0	0	0	0	0
782	28	+ Auszahlungen für den Erwerb von Grundstücken und Gebäuden	0,00	0	0	0	0	0	0
783	29	+ Auszahlungen für den Erwerb von beweglichem Anlagevermögen	0,00	0	0	0	0	0	0
784	30	+ Auszahlungen für den Erwerb von Finanzanlagen	0,00	0	0	0	0	0	0
785	31	+ Auszahlungen für Baumaßnahmen	0,00	0	0	0	0	0	0
786	32	+ Auszahlungen für die Gewährung von Ausleihungen (für Investitionen und Investitionsförderungsmaßnahmen Dritter)	0,00	0	0	0	0	0	0
	33	+ Sonstige Investitionsauszahlungen	0,00	0	0	0	0	0	0
	34	= Summe der investiven Auszahlungen (= Zeilen 27 bis 33)	0,00	0	0	0	0	0	0
	35	= Saldo aus Investitionstätigkeit (= Zeilen 26 / 34)	0,00	0	0	0	0	0	0
	36	= Finanzmittelüberschuss/-fehlbetrag (= Zeilen 17 und 35)	-8.635,26	38.500	41.200	0	41.100	41.000	41.000

Gemeinde: 01 Gemeinde Flintbek

Hauptproduktbereich	3	Soziales und Jugend
Produktbereich	31	Grundversorgung und Hilfen
Produktgruppe	315	Soziale Einrichtungen (ohne Einrichtungen der Jugendhilfe)
Produkt	31503	Zuschuss Kuratorium Sozialstation

Ein- und Auszahlungsarten			Ergebnis des Vorjahres	Ansatz des Vorjahres	Ansatz des Haushaltsjahres	Verpflichtungsermächtigungen	Planung Haushaltsjahr + 1	Planung Haushaltsjahr + 2	Planung Haushaltsjahr + 3
			2019	2020	2021	2021	2022	2023	2024
			in EUR	in EUR	in EUR	in EUR	in EUR	in EUR	in EUR
1	2	3	4	5	6	7	8	9	10

Ohne Projektzuordnung

		laufende Verwaltungstätigkeit							
60	1	Steuern und ähnliche Abgaben	0,00	0	0	-----	0	0	0
61	2	+ Zuweisungen und allgemeine Umlagen	0,00	0	0	-----	0	0	0
62	3	+ Sonstige Transfereinzahlungen	0,00	0	0	-----	0	0	0
63	4	+ öffentlich-rechtliche Leistungsentgelte	0,00	0	0	-----	0	0	0
641	5	+ privatrechtliche Leistungsentgelte	0,00	0	0	-----	0	0	0
642									
646									
648	6	+ Kostenerstattungen und Kostenumlagen	0,00	0	0	-----	0	0	0
65	7	+ sonstige Einzahlungen	0,00	0	0	-----	0	0	0
66	8	+ Zinsen und sonstige Finanzeinzahlungen	0,00	0	0	-----	0	0	0
	9	= Einzahlungen aus laufender Verwaltungstätigkeit	0,00	0	0	-----	0	0	0
70	10	Personalauszahlungen	0,00	10.200	0	-----	0	0	0
		7012000 Dienstbezüge Arbeitnehmer/-innen	0,00	8.000	0	-----	0	0	0
		7022000 Beiträge zu Versorgungskassen Arbeitnehmer/-innen	0,00	500	0	-----	0	0	0
		7032000 Beiträge zur gesetzlichen Sozialversicherung Arbeitnehmer/-innen	0,00	1.700	0	-----	0	0	0
71	11	+ Versorgungsauszahlungen	0,00	0	0	-----	0	0	0
72	12	+ Auszahlungen für Sach- u. Dienstleistungen	0,00	0	0	-----	0	0	0
75	13	+ Zinsen und sonstige Finanzauszahlungen	0,00	0	0	-----	0	0	0
73	14	+ Transferauszahlungen	12.096,98	9.900	5.100	-----	0	0	0
		7318000 Auszahlungen für Zuweisungen und Zuschüsse für laufende Zwecke an übrige Bereiche *) ggf. Kosten aus der Betriebskostenabrechnung 2020 1.000 €, Zuschuss gem. Beschluss BJKS vom 21.10.2020 4.100 €	12.096,98	9.900	5.100	-----	0	0	0
74	15	+ sonstige Auszahlungen	0,00	0	0	-----	0	0	0
	16	= Auszahlungen aus laufender Verwaltungstätigkeit (= Zeilen 10 bis 15)	12.096,98	20.100	5.100	-----	0	0	0
	17	Saldo aus laufender Verwaltungstätigkeit (= Zeilen 9 / 16)	-12.096,98	-20.100	-5.100	-----	0	0	0
		Investitionstätigkeit							
681	18	Einzahlungen aus Zuweisungen und Zuschüssen für Investitionen und Investitionsförderungsmaßnahmen	0,00	0	0	0	0	0	0
682	19	+ Einzahlungen aus der Veräußerung von Grundstücken und Gebäude	0,00	0	0	0	0	0	0
683	20	+ Einzahlungen aus der Veräußerung von beweglichem Anlagevermögen	0,00	0	0	0	0	0	0
684	21	+ Einzahlungen aus der Veräußerung von Finanzanlage	0,00	0	0	0	0	0	0
685	22	+ Einzahlungen aus der Abwicklung von Baumaßnahme	0,00	0	0	0	0	0	0
686	23	+ Einzahlungen aus Rückflüssen (für Investitionen und Investitionsförderungsmaßnahmen Dritter)	0,00	0	0	0	0	0	0
688	24	+ Einzahlungen aus Beiträgen u. ä. Entgelten	0,00	0	0	0	0	0	0
689	25	+ sonstige Investitionseinzahlungen	0,00	0	0	0	0	0	0
	26	= Summe der investiven Einzahlungen	0,00	0	0	0	0	0	0

Gemeinde: 01 Gemeinde Flintbek

Hauptproduktbereich	3	Soziales und Jugend
Produktbereich	31	Grundversorgung und Hilfen
Produktgruppe	315	Soziale Einrichtungen (ohne Einrichtungen der Jugendhilfe)
Produkt	31503	Zuschuss Kuratorium Sozialstation

Ein- und Auszahlungsarten			Ergebnis des Vorjahres	Ansatz des Vorjahres	Ansatz des Haushaltsjahres	Verpflichtungsermächtigungen	Planung Haushaltsjahr + 1	Planung Haushaltsjahr + 2	Planung Haushaltsjahr + 3
			2019	2020	2021	2021	2022	2023	2024
			in EUR	in EUR	in EUR	in EUR	in EUR	in EUR	in EUR
1	2	3	4	5	6	7	8	9	10
781	27	Auszahlungen von Zuweisungen und Zuschüssen für Investitionen und Investitionsförderungsmaßnahmen	0,00	0	0	0	0	0	0
782	28	+ Auszahlungen für den Erwerb von Grundstücken und Gebäuden	0,00	0	0	0	0	0	0
783	29	+ Auszahlungen für den Erwerb von beweglichem Anlagevermögen	0,00	0	0	0	0	0	0
784	30	+ Auszahlungen für den Erwerb von Finanzanlagen	0,00	0	0	0	0	0	0
785	31	+ Auszahlungen für Baumaßnahmen	0,00	0	0	0	0	0	0
786	32	+ Auszahlungen für die Gewährung von Ausleihungen (für Investitionen und Investitionsförderungsmaßnahmen Dritter)	0,00	0	0	0	0	0	0
	33	+ Sonstige Investitionsauszahlungen	0,00	0	0	0	0	0	0
	34	= Summe der investiven Auszahlungen (= Zeilen 27 bis 33)	0,00	0	0	0	0	0	0
	35	= Saldo aus Investitionstätigkeit (= Zeilen 26 / 34)	0,00	0	0	0	0	0	0
	36	= Finanzmittelüberschuss/-fehlbetrag (= Zeilen 17 und 35)	-12.096,98	-20.100	-5.100	0	0	0	0

Gemeinde: 01 Gemeinde Flintbek

Hauptproduktbereich	3	Soziales und Jugend
Produktbereich	31	Grundversorgung und Hilfen
Produktgruppe	315	Soziale Einrichtungen (ohne Einrichtungen der Jugendhilfe)
Produkt	31504	Zuschüsse für Senioren

Ein- und Auszahlungsarten			Ergebnis des Vorjahres	Ansatz des Vorjahres	Ansatz des Haushaltsjahres	Verpflichtungsermächtigungen	Planung Haushaltsjahr + 1	Planung Haushaltsjahr + 2	Planung Haushaltsjahr + 3
			2019	2020	2021	2021	2022	2023	2024
			in EUR	in EUR	in EUR	in EUR	in EUR	in EUR	in EUR
1	2	3	4	5	6	7	8	9	10

Ohne Projektzuordnung

		laufende Verwaltungstätigkeit							
60	1	Steuern und ähnliche Abgaben	0,00	0	0	-----	0	0	0
61	2	+ Zuweisungen und allgemeine Umlagen	0,00	0	0	-----	0	0	0
62	3	+ Sonstige Transfereinzahlungen	0,00	0	0	-----	0	0	0
63	4	+ öffentlich-rechtliche Leistungsentgelte	0,00	0	0	-----	0	0	0
641	5	+ privatrechtliche Leistungsentgelte	0,00	0	0	-----	0	0	0
642									
646									
648	6	+ Kostenerstattungen und Kostenumlagen	0,00	0	0	-----	0	0	0
65	7	+ sonstige Einzahlungen	0,00	0	0	-----	0	0	0
66	8	+ Zinsen und sonstige Finanzeinzahlungen	0,00	0	0	-----	0	0	0
	9	= Einzahlungen aus laufender Verwaltungstätigkeit	0,00	0	0	-----	0	0	0
70	10	Personalauszahlungen	467,51	0	0	-----	0	0	0
		7012000 Dienstbezüge Arbeitnehmer/-innen	365,39	0	0	-----	0	0	0
		7022000 Beiträge zu Versorgungskassen Arbeitnehmer/-innen	24,96	0	0	-----	0	0	0
		7032000 Beiträge zur gesetzlichen Sozialversicherung Arbeitnehmer/-innen	75,66	0	0	-----	0	0	0
		7041000 Beihilfen, Unterstützungsleistungen und dgl. für Beschäftigte	1,50	0	0	-----	0	0	0
71	11	+ Versorgungsauszahlungen	0,00	0	0	-----	0	0	0
72	12	+ Auszahlungen für Sach- u. Dienstleistungen	0,00	0	0	-----	0	0	0
75	13	+ Zinsen und sonstige Finanzauszahlungen	0,00	0	0	-----	0	0	0
73	14	+ Transferauszahlungen	583,24	0	0	-----	0	0	0
		7318000 Auszahlungen für Zuweisungen und Zuschüsse für laufende Zwecke an übrige Bereiche *) Zuschuss, Kosten Seniorenpass	583,24	0	0	-----	0	0	0
74	15	+ sonstige Auszahlungen	0,00	0	0	-----	0	0	0
	16	= Auszahlungen aus laufender Verwaltungstätigkeit (= Zeilen 10 bis 15)	1.050,75	0	0	-----	0	0	0
	17	Saldo aus laufender Verwaltungstätigkeit (= Zeilen 9 / 16)	-1.050,75	0	0	-----	0	0	0
		Investitionstätigkeit							
681	18	Einzahlungen aus Zuweisungen und Zuschüssen für Investitionen und Investitionsförderungsmaßnahmen	0,00	0	0	0	0	0	0
682	19	+ Einzahlungen aus der Veräußerung von Grundstücken und Gebäude	0,00	0	0	0	0	0	0
683	20	+ Einzahlungen aus der Veräußerung von beweglichem Anlagevermögen	0,00	0	0	0	0	0	0
684	21	+ Einzahlungen aus der Veräußerung von Finanzanlage	0,00	0	0	0	0	0	0
685	22	+ Einzahlungen aus der Abwicklung von Baumaßnahme	0,00	0	0	0	0	0	0
686	23	+ Einzahlungen aus Rückflüssen (für Investitionen und Investitionsförderungsmaßnahmen Dritter)	0,00	0	0	0	0	0	0
688	24	+ Einzahlungen aus Beiträgen u. ä. Entgelten	0,00	0	0	0	0	0	0
689	25	+ sonstige Investitionseinzahlungen	0,00	0	0	0	0	0	0

Gemeinde: 01 Gemeinde Flintbek

Hauptproduktbereich	3	Soziales und Jugend
Produktbereich	31	Grundversorgung und Hilfen
Produktgruppe	315	Soziale Einrichtungen (ohne Einrichtungen der Jugendhilfe)
Produkt	31504	Zuschüsse für Senioren

Ein- und Auszahlungsarten			Ergebnis des Vorjahres	Ansatz des Vorjahres	Ansatz des Haushaltsjahres	Verpflichtungsermächtigungen	Planung Haushaltsjahr + 1	Planung Haushaltsjahr + 2	Planung Haushaltsjahr + 3
			2019	2020	2021	2021	2022	2023	2024
			in EUR	in EUR	in EUR	in EUR	in EUR	in EUR	in EUR
1	2	3	4	5	6	7	8	9	10
	26	= Summe der investiven Einzahlungen	0,00	0	0	0	0	0	0
781	27	Auszahlungen von Zuweisungen und Zuschüssen für Investitionen und Investitionsförderungsmaßnahmen	0,00	0	0	0	0	0	0
782	28	+ Auszahlungen für den Erwerb von Grundstücken und Gebäuden	0,00	0	0	0	0	0	0
783	29	+ Auszahlungen für den Erwerb von beweglichem Anlagevermögen	0,00	0	0	0	0	0	0
784	30	+ Auszahlungen für den Erwerb von Finanzanlagen	0,00	0	0	0	0	0	0
785	31	+ Auszahlungen für Baumaßnahmen	0,00	0	0	0	0	0	0
786	32	+ Auszahlungen für die Gewährung von Ausleihungen (für Investitionen und Investitionsförderungsmaßnahmen Dritter)	0,00	0	0	0	0	0	0
	33	+ Sonstige Investitionsauszahlungen	0,00	0	0	0	0	0	0
	34	= Summe der investiven Auszahlungen (= Zeilen 27 bis 33)	0,00	0	0	0	0	0	0
	35	= Saldo aus Investitionstätigkeit (= Zeilen 26 / 34)	0,00	0	0	0	0	0	0
	36	= Finanzmittelüberschuss/-fehlbetrag (= Zeilen 17 und 35)	-1.050,75	0	0	0	0	0	0

Gemeinde: 01 Gemeinde Flintbek

Hauptproduktbereich	3	Soziales und Jugend
Produktbereich	33	Förderung von Trägern der Wohlfahrtspflege
Produktgruppe	331	Förderung von Trägern der Wohlfahrtspflege
Produkt	33101	Förderung von Trägern der Wohlfahrtspflege

Ein- und Auszahlungsarten			Ergebnis des Vorjahres	Ansatz des Vorjahres	Ansatz des Haushaltsjahres	Verpflichtungsermächtigungen	Planung Haushaltsjahr + 1	Planung Haushaltsjahr + 2	Planung Haushaltsjahr + 3
			2019	2020	2021	2021	2022	2023	2024
			in EUR	in EUR	in EUR	in EUR	in EUR	in EUR	in EUR
1	2	3	4	5	6	7	8	9	10

Ohne Projektzuordnung

		laufende Verwaltungstätigkeit							
60	1	Steuern und ähnliche Abgaben	0,00	0	0	-----	0	0	0
61	2	+ Zuweisungen und allgemeine Umlagen	0,00	0	0	-----	0	0	0
62	3	+ Sonstige Transfereinzahlungen	0,00	0	0	-----	0	0	0
63	4	+ öffentlich-rechtliche Leistungsentgelte	0,00	0	0	-----	0	0	0
641	5	+ privatrechtliche Leistungsentgelte	0,00	0	0	-----	0	0	0
642									
646									
648	6	+ Kostenerstattungen und Kostenumlagen	0,00	0	0	-----	0	0	0
65	7	+ sonstige Einzahlungen	0,00	0	0	-----	0	0	0
66	8	+ Zinsen und sonstige Finanzeinzahlungen	0,00	0	0	-----	0	0	0
	9	= Einzahlungen aus laufender Verwaltungstätigkeit	0,00	0	0	-----	0	0	0
70	10	Personalauszahlungen	0,00	0	0	-----	0	0	0
71	11	+ Versorgungsauszahlungen	0,00	0	0	-----	0	0	0
72	12	+ Auszahlungen für Sach- u. Dienstleistungen	0,00	0	0	-----	0	0	0
75	13	+ Zinsen und sonstige Finanzauszahlungen	0,00	0	0	-----	0	0	0
73	14	+ Transferauszahlungen	2.740,00	2.200	2.900	-----	2.900	2.900	2.900
		7318000 Auszahlungen für Zuweisungen und Zuschüsse für laufende Zwecke an übrige Bereiche *) Anträge: Lebenshilfe Bordesholm-Nortorf 2.840 €	2.740,00	2.200	2.900	-----	2.900	2.900	2.900
74	15	+ sonstige Auszahlungen	0,00	0	0	-----	0	0	0
	16	= Auszahlungen aus laufender Verwaltungstätigkeit (= Zeilen 10 bis 15)	2.740,00	2.200	2.900	-----	2.900	2.900	2.900
	17	Saldo aus laufender Verwaltungstätigkeit (= Zeilen 9 / 16)	-2.740,00	-2.200	-2.900	-----	-2.900	-2.900	-2.900
		Investitionstätigkeit							
681	18	Einzahlungen aus Zuweisungen und Zuschüssen für Investitionen und Investitionsförderungsmaßnahmen	0,00	0	0	0	0	0	0
682	19	+ Einzahlungen aus der Veräußerung von Grundstücken und Gebäude	0,00	0	0	0	0	0	0
683	20	+ Einzahlungen aus der Veräußerung von beweglichem Anlagevermögen	0,00	0	0	0	0	0	0
684	21	+ Einzahlungen aus der Veräußerung von Finanzanlage	0,00	0	0	0	0	0	0
685	22	+ Einzahlungen aus der Abwicklung von Baumaßnahme	0,00	0	0	0	0	0	0
686	23	+ Einzahlungen aus Rückflüssen (für Investitionen und Investitionsförderungsmaßnahmen Dritter)	0,00	0	0	0	0	0	0
688	24	+ Einzahlungen aus Beiträgen u. ä. Entgelten	0,00	0	0	0	0	0	0
689	25	+ sonstige Investitionseinzahlungen	0,00	0	0	0	0	0	0
	26	= Summe der investiven Einzahlungen	0,00	0	0	0	0	0	0
781	27	Auszahlungen von Zuweisungen und Zuschüssen für Investitionen und Investitionsförderungsmaßnahmen	0,00	0	0	0	0	0	0
782	28	+ Auszahlungen für den Erwerb von Grundstücken und Gebäuden	0,00	0	0	0	0	0	0
783	29	+ Auszahlungen für den Erwerb von beweglichem Anlagevermögen	0,00	0	0	0	0	0	0

Gemeinde: 01 Gemeinde Flintbek

Hauptproduktbereich	3	Soziales und Jugend
Produktbereich	33	Förderung von Trägern der Wohlfahrtspflege
Produktgruppe	331	Förderung von Trägern der Wohlfahrtspflege
Produkt	33101	Förderung von Trägern der Wohlfahrtspflege

Ein- und Auszahlungsarten			Ergebnis des Vorjahres	Ansatz des Vorjahres	Ansatz des Haushaltsjahres	Verpflichtungsermächtigungen	Planung Haushaltsjahr + 1	Planung Haushaltsjahr + 2	Planung Haushaltsjahr + 3
			2019	2020	2021	2021	2022	2023	2024
			in EUR	in EUR	in EUR	in EUR	in EUR	in EUR	in EUR
1	2	3	4	5	6	7	8	9	10
784	30	+ Auszahlungen für den Erwerb von Finanzanlagen	0,00	0	0	0	0	0	0
785	31	+ Auszahlungen für Baumaßnahmen	0,00	0	0	0	0	0	0
786	32	+ Auszahlungen für die Gewährung von Ausleihungen (für Investitionen und Investitionsförderungsmaßnahmen Dritter)	0,00	0	0	0	0	0	0
	33	+ Sonstige Investitionsauszahlungen	0,00	0	0	0	0	0	0
	34	= Summe der investiven Auszahlungen (= Zeilen 27 bis 33)	0,00	0	0	0	0	0	0
	35	= Saldo aus Investitionstätigkeit (= Zeilen 26 / 34)	0,00	0	0	0	0	0	0
	36	= Finanzmittelüberschuss/-fehlbetrag (= Zeilen 17 und 35)	-2.740,00	-2.200	-2.900	0	-2.900	-2.900	-2.900

Gemeinde: 01 Gemeinde Flintbek

Hauptproduktbereich	3	Soziales und Jugend
Produktbereich	36	Kinder-, Jugend- und Familienhilfe
Produktgruppe	361	Förderung von Kindern in Tageseinrichtungen und in Tagespflege
Produkt	36111	Förderung von Kindern in Tageseinrichtungen u.-pflege Tagesmütter

Ein- und Auszahlungsarten			Ergebnis des Vorjahres	Ansatz des Vorjahres	Ansatz des Haushaltsjahres	Verpflichtungsermächtigungen	Planung Haushaltsjahr + 1	Planung Haushaltsjahr + 2	Planung Haushaltsjahr + 3
			2019	2020	2021	2021	2022	2023	2024
			in EUR	in EUR	in EUR	in EUR	in EUR	in EUR	in EUR
1	2	3	4	5	6	7	8	9	10

Ohne Projektzuordnung

Ohne Projektzuordnung									
laufende Verwaltungstätigkeit									
60	1	Steuern und ähnliche Abgaben	0,00	0	0	----	0	0	0
61	2	+ Zuweisungen und allgemeine Umlagen	42.754,19	42.000	60.000	----	60.000	60.000	60.000
		6142000 Zuweisungen und Zuschüsse für laufende Zwecke von Gemeinden (GV)	41.754,19	42.000	60.000	----	60.000	60.000	60.000
		*) Geldleistung Kindertagespflegeperson							
		6147000 Zuweisungen und Zuschüsse für laufende Zwecke von privaten Unternehmen	1.000,00	0	0	----	0	0	0
62	3	+ Sonstige Transfereinzahlungen	0,00	0	0	----	0	0	0
63	4	+ öffentlich-rechtliche Leistungsentgelte	17.466,29	21.000	20.000	----	20.000	20.000	20.000
		6321000 Benutzungsgebühren und ähnliche Entgelte	17.466,29	21.000	20.000	----	20.000	20.000	20.000
641	5	+ privatrechtliche Leistungsentgelte	5.050,20	6.000	6.000	----	6.000	6.000	6.000
642									
646		6461000 Sonstige privatrechtliche Leistungsentgelte	5.050,20	6.000	6.000	----	6.000	6.000	6.000
648	6	+ Kostenerstattungen und Kostenumlagen	3.829,75	0	0	----	0	0	0
		6482000 Einzahlungen aus Kostenerstattungen, Kostenumlagen Gemeinden (GV)	3.829,75	0	0	----	0	0	0
		*) nun veranschlagt bei 4321000							
65	7	+ sonstige Einzahlungen	0,00	0	0	----	0	0	0
66	8	+ Zinsen und sonstige Finanzeinzahlungen	0,00	0	0	----	0	0	0
	9	= Einzahlungen aus laufender Verwaltungstätigkeit	69.100,43	69.000	86.000	----	86.000	86.000	86.000
70	10	Personalauszahlungen	73.989,30	76.400	77.100	----	78.200	79.300	80.500
		7012000 Dienstbezüge Arbeitnehmer/-innen	58.117,01	59.800	60.400	----	61.300	62.200	63.100
		7022000 Beiträge zu Versorgungskassen Arbeitnehmer/-innen	3.787,91	3.800	4.000	----	4.100	4.100	4.200
		7032000 Beiträge zur gesetzlichen Sozialversicherung Arbeitnehmer/-innen	11.832,76	12.500	12.400	----	12.600	12.800	13.000
		7041000 Beihilfen, Unterstützungsleistungen und dgl. für Beschäftigte	251,62	300	300	----	200	200	200
71	11	+ Versorgungsauszahlungen	0,00	0	0	----	0	0	0
72	12	+ Auszahlungen für Sach- u. Dienstleistungen	7.327,09	7.800	7.800	----	7.800	7.800	7.800
		7241000 Auszahlungen für Bewirtschaftung der Grundstücke, baulichen Anlagen usw..	3,69	100	100	----	100	100	100
		7262000 Aus- und Fortbildung, Umschulung	210,00	400	400	----	400	400	400
		7271000 Besondere Verwaltungs- und Betriebsauszahlungen	477,49	600	600	----	600	600	600
		7291000 Auszahlungen für sonstige Dienstleistungen	572,31	700	700	----	700	700	700
		*) Pädagogischer Sachbedarf, Verbrauchsmittel							
		7291100 Auszahlungen für sonstige Dienstleistungen	6.063,60	6.000	6.000	----	6.000	6.000	6.000
		*) Kosten für die Lieferung des Mittagessens							
75	13	+ Zinsen und sonstige Finanzauszahlungen	0,00	0	0	----	0	0	0
73	14	+ Transferauszahlungen	13.291,00	15.000	0	----	0	0	0
		7318000 Auszahlungen für Zuweisungen und Zuschüsse für laufende Zwecke an übrige Bereiche	13.291,00	15.000	0	----	0	0	0
		*) Beteiligung an der Finanzierung der Kindertagespflege für Kinder unter 3 Jahren; Zahlung an Kreis, Abrechnung nur 2. HJ 2020							

Gemeinde: 01 Gemeinde Flintbek

Hauptproduktbereich	3	Soziales und Jugend
Produktbereich	36	Kinder-, Jugend- und Familienhilfe
Produktgruppe	361	Förderung von Kindern in Tageseinrichtungen und in Tagespflege
Produkt	36111	Förderung von Kindern in Tageseinrichtungen u.-pflege Tagesmütter

Ein- und Auszahlungsarten			Ergebnis des Vorjahres	Ansatz des Vorjahres	Ansatz des Haushaltsjahres	Verpflichtungsermächtigungen	Planung Haushaltsjahr + 1	Planung Haushaltsjahr + 2	Planung Haushaltsjahr + 3
			2019	2020	2021	2021	2022	2023	2024
			in EUR	in EUR	in EUR	in EUR	in EUR	in EUR	in EUR
1	2	3	4	5	6	7	8	9	10
74	15	+ sonstige Auszahlungen 7431000 Geschäftsauszahlungen) Post- u. Fernmeldegebühren.	371,86	400	800	-----	800	800	800
			371,86	400	800	-----	800	800	800
	16	= Auszahlungen aus laufender Verwaltungstätigkeit (= Zeilen 10 bis 15)	94.979,25	99.600	85.700	-----	86.800	87.900	89.100
	17	Saldo aus laufender Verwaltungstätigkeit (= Zeilen 9 / 16)	-25.878,82	-30.600	300	-----	-800	-1.900	-3.100
		Investitionstätigkeit							
681	18	Einzahlungen aus Zuweisungen und Zuschüssen für Investitionen und Investitionsförderungsmaßnahmen	0,00	0	0	0	0	0	0
682	19	+ Einzahlungen aus der Veräußerung von Grundstücken und Gebäude	0,00	0	0	0	0	0	0
683	20	+ Einzahlungen aus der Veräußerung von beweglichem Anlagevermögen	0,00	0	0	0	0	0	0
684	21	+ Einzahlungen aus der Veräußerung von Finanzanlage	0,00	0	0	0	0	0	0
685	22	+ Einzahlungen aus der Abwicklung von Baumaßnahme	0,00	0	0	0	0	0	0
686	23	+ Einzahlungen aus Rückflüssen (für Investitionen und Investitionsförderungsmaßnahmen Dritter)	0,00	0	0	0	0	0	0
688	24	+ Einzahlungen aus Beiträgen u. ä. Entgelten	0,00	0	0	0	0	0	0
689	25	+ sonstige Investitionseinzahlungen	0,00	0	0	0	0	0	0
	26	= Summe der investiven Einzahlungen	0,00	0	0	0	0	0	0
781	27	Auszahlungen von Zuweisungen und Zuschüssen für Investitionen und Investitionsförderungsmaßnahmen	0,00	0	0	0	0	0	0
782	28	+ Auszahlungen für den Erwerb von Grundstücken und Gebäuden	0,00	0	0	0	0	0	0
783	29	+ Auszahlungen für den Erwerb von beweglichem Anlagevermögen 7832079 Auszahlungen für den Erwerb von Sammelposten für Vermögensgegenstände des Anlagevermögens deren Anschaffungs- oder Herstellungskosten 150 Euro ohne Umsatzsteuer überschreiten, aber 1.000 Euro ohne Ums) lfd. Beschaffung 200 €	524,74 0,00	600 200	600 200	0 0	600 200	600 200	600 200
		7832089 Auszahlungen für den Erwerb von Sammelposten für Vermögensgegenstände des Anlagevermögens deren Anschaffungs- oder Herstellungskosten 150 Euro ohne Umsatzsteuer überschreiten, aber 1.000 Euro ohne Ums) lfd. Beschaffung 400 €	524,74	400	400	0	400	400	400
784	30	+ Auszahlungen für den Erwerb von Finanzanlagen	0,00	0	0	0	0	0	0
785	31	+ Auszahlungen für Baumaßnahmen	0,00	0	0	0	0	0	0
786	32	+ Auszahlungen für die Gewährung von Ausleihungen (für Investitionen und Investitionsförderungsmaßnahmen Dritter)	0,00	0	0	0	0	0	0
	33	+ Sonstige Investitionsauszahlungen	0,00	0	0	0	0	0	0
	34	= Summe der investiven Auszahlungen (= Zeilen 27 bis 33)	524,74	600	600	0	600	600	600
	35	= Saldo aus Investitionstätigkeit (= Zeilen 26 / 34)	-524,74	-600	-600	0	-600	-600	-600
	36	= Finanzmittelüberschuss/-fehlbetrag (= Zeilen 17 und 35)	-26.403,56	-31.200	-300	0	-1.400	-2.500	-3.700

Gemeinde: 01 Gemeinde Flintbek

Hauptproduktbereich	3	Soziales und Jugend
Produktbereich	36	Kinder-, Jugend- und Familienhilfe
Produktgruppe	361	Förderung von Kindern in Tageseinrichtungen und in Tagespflege
Produkt	36111	Förderung von Kindern in Tageseinrichtungen u.-pflege Tagesmütter

Ein- und Auszahlungsarten			Ergebnis des Vorvorjahres	Ansatz des Vorjahres	Ansatz des Haushaltsjahres	Verpflichtungsermächtigungen	Planung Haushaltsjahr + 1	Planung Haushaltsjahr + 2	Planung Haushaltsjahr + 3
			2019	2020	2021	2021	2022	2023	2024
			in EUR	in EUR	in EUR	in EUR	in EUR	in EUR	in EUR
1	2	3	4	5	6	7	8	9	10

Gemeinde: 01 Gemeinde Flintbek

Hauptproduktbereich	3	Soziales und Jugend
Produktbereich	36	Kinder-, Jugend- und Familienhilfe
Produktgruppe	362	Jugendarbeit
Produkt	36222	Allgemeine Jugendarbeit Jugenderholungsfreizeiten u. -fahrten

Ein- und Auszahlungsarten			Ergebnis des Vorjahres	Ansatz des Vorjahres	Ansatz des Haushaltsjahres	Verpflichtungsermächtigungen	Planung Haushaltsjahr + 1	Planung Haushaltsjahr + 2	Planung Haushaltsjahr + 3
			2019	2020	2021	2021	2022	2023	2024
			in EUR	in EUR	in EUR	in EUR	in EUR	in EUR	in EUR
1	2	3	4	5	6	7	8	9	10

Ohne Projektzuordnung									
		laufende Verwaltungstätigkeit							
60	1	Steuern und ähnliche Abgaben	0,00	0	0	-----	0	0	0
61	2	+ Zuweisungen und allgemeine Umlagen	0,00	0	0	-----	0	0	0
62	3	+ Sonstige Transfereinzahlungen	0,00	0	0	-----	0	0	0
63	4	+ öffentlich-rechtliche Leistungsentgelte	0,00	0	0	-----	0	0	0
641	5	+ privatrechtliche Leistungsentgelte	0,00	0	0	-----	0	0	0
642									
646									
648	6	+ Kostenerstattungen und Kostenumlagen	0,00	0	0	-----	0	0	0
65	7	+ sonstige Einzahlungen	0,00	0	0	-----	0	0	0
66	8	+ Zinsen und sonstige Finanzeinzahlungen	0,00	0	0	-----	0	0	0
	9	= Einzahlungen aus laufender Verwaltungstätigkeit	0,00	0	0	-----	0	0	0
70	10	Personalauszahlungen	1.402,82	1.500	1.700	-----	1.700	1.700	1.800
		7012000 Dienstbezüge Arbeitnehmer/-innen	1.096,28	1.100	1.200	-----	1.200	1.200	1.300
		7022000 Beiträge zu Versorgungskassen Arbeitnehmer/-innen	74,89	100	100	-----	100	100	100
		7032000 Beiträge zur gesetzlichen Sozialversicherung Arbeitnehmer/-innen	227,17	200	300	-----	300	300	300
		7041000 Beihilfen, Unterstützungsleistungen und dgl. für Beschäftigte	4,48	100	100	-----	100	100	100
71	11	+ Versorgungsauszahlungen	0,00	0	0	-----	0	0	0
72	12	+ Auszahlungen für Sach- u. Dienstleistungen	0,00	0	0	-----	0	0	0
75	13	+ Zinsen und sonstige Finanzauszahlungen	0,00	0	0	-----	0	0	0
73	14	+ Transferauszahlungen	32,00	2.000	2.000	-----	2.000	2.000	2.000
		7318000 Auszahlungen für Zuweisungen und Zuschüsse für laufende Zwecke an übrige Bereiche *)1. Jugendfahrten 1.500 €, Kinderferienpass 500 €	32,00	2.000	2.000	-----	2.000	2.000	2.000
74	15	+ sonstige Auszahlungen	0,00	0	0	-----	0	0	0
	16	= Auszahlungen aus laufender Verwaltungstätigkeit (= Zeilen 10 bis 15)	1.434,82	3.500	3.700	-----	3.700	3.700	3.800
	17	Saldo aus laufender Verwaltungstätigkeit (= Zeilen 9 / 16)	-1.434,82	-3.500	-3.700	-----	-3.700	-3.700	-3.800
		Investitionstätigkeit							
681	18	Einzahlungen aus Zuweisungen und Zuschüssen für Investitionen und Investitionsförderungsmaßnahmen	0,00	0	0	0	0	0	0
682	19	+ Einzahlungen aus der Veräußerung von Grundstücken und Gebäude	0,00	0	0	0	0	0	0
683	20	+ Einzahlungen aus der Veräußerung von beweglichem Anlagevermögen	0,00	0	0	0	0	0	0
684	21	+ Einzahlungen aus der Veräußerung von Finanzanlage	0,00	0	0	0	0	0	0
685	22	+ Einzahlungen aus der Abwicklung von Baumaßnahme	0,00	0	0	0	0	0	0
686	23	+ Einzahlungen aus Rückflüssen (für Investitionen und Investitionsförderungsmaßnahmen Dritter)	0,00	0	0	0	0	0	0
688	24	+ Einzahlungen aus Beiträgen u. ä. Entgelten	0,00	0	0	0	0	0	0
689	25	+ sonstige Investitionseinzahlungen	0,00	0	0	0	0	0	0

Gemeinde: 01 Gemeinde Flintbek

Hauptproduktbereich	3	Soziales und Jugend
Produktbereich	36	Kinder-, Jugend- und Familienhilfe
Produktgruppe	362	Jugendarbeit
Produkt	36222	Allgemeine Jugendarbeit Jugenderholungsfreizeiten u. -fahrten

Ein- und Auszahlungsarten			Ergebnis des Vorjahres	Ansatz des Vorjahres	Ansatz des Haushaltsjahres	Verpflichtungsermächtigungen	Planung Haushaltsjahr + 1	Planung Haushaltsjahr + 2	Planung Haushaltsjahr + 3
			2019	2020	2021	2021	2022	2023	2024
			in EUR	in EUR	in EUR	in EUR	in EUR	in EUR	in EUR
1	2	3	4	5	6	7	8	9	10
	26	= Summe der investiven Einzahlungen	0,00	0	0	0	0	0	0
781	27	Auszahlungen von Zuweisungen und Zuschüssen für Investitionen und Investitionsförderungsmaßnahmen	0,00	0	0	0	0	0	0
782	28	+ Auszahlungen für den Erwerb von Grundstücken und Gebäuden	0,00	0	0	0	0	0	0
783	29	+ Auszahlungen für den Erwerb von beweglichem Anlagevermögen	0,00	0	0	0	0	0	0
784	30	+ Auszahlungen für den Erwerb von Finanzanlagen	0,00	0	0	0	0	0	0
785	31	+ Auszahlungen für Baumaßnahmen	0,00	0	0	0	0	0	0
786	32	+ Auszahlungen für die Gewährung von Ausleihungen (für Investitionen und Investitionsförderungsmaßnahmen Dritter)	0,00	0	0	0	0	0	0
	33	+ Sonstige Investitionsauszahlungen	0,00	0	0	0	0	0	0
	34	= Summe der investiven Auszahlungen (= Zeilen 27 bis 33)	0,00	0	0	0	0	0	0
	35	= Saldo aus Investitionstätigkeit (= Zeilen 26 / 34)	0,00	0	0	0	0	0	0
	36	= Finanzmittelüberschuss/-fehlbetrag (= Zeilen 17 und 35)	-1.434,82	-3.500	-3.700	0	-3.700	-3.700	-3.800

Gemeinde: 01 Gemeinde Flintbek

Hauptproduktbereich	3	Soziales und Jugend
Produktbereich	36	Kinder-, Jugend- und Familienhilfe
Produktgruppe	365	Tageseinrichtungen für Kinder
Produkt	36501	Gemeindekindertagesstätte "Ich und Du", Butenschönsredder

Ein- und Auszahlungsarten			Ergebnis des Vorjahres	Ansatz des Vorjahres	Ansatz des Haushaltsjahres	Verpflichtungsermächtigungen	Planung Haushaltsjahr + 1	Planung Haushaltsjahr + 2	Planung Haushaltsjahr + 3
			2019	2020	2021	2021	2022	2023	2024
			in EUR	in EUR	in EUR	in EUR	in EUR	in EUR	in EUR
1	2	3	4	5	6	7	8	9	10

Ohne Projektzuordnung

Ohne Projektzuordnung									
laufende Verwaltungstätigkeit									
60	1	Steuern und ähnliche Abgaben	0,00	0	0	----	0	0	0
61	2	+ Zuweisungen und allgemeine Umlagen	0,00	0	0	----	0	0	0
62	3	+ Sonstige Transfereinzahlungen	0,00	0	0	----	0	0	0
63	4	+ öffentlich-rechtliche Leistungsentgelte	0,00	0	0	----	0	0	0
641	5	+ privatrechtliche Leistungsentgelte	0,00	0	0	----	0	0	0
642									
646									
648	6	+ Kostenerstattungen und Kostenumlagen	0,00	0	0	----	0	0	0
65	7	+ sonstige Einzahlungen	0,00	0	0	----	0	0	0
66	8	+ Zinsen und sonstige Finanzeinzahlungen	0,00	0	0	----	0	0	0
	9	= Einzahlungen aus laufender Verwaltungstätigkeit	0,00	0	0	----	0	0	0
70	10	Personalauszahlungen	15.991,02	0	0	----	0	0	0
		7012000 Dienstbezüge Arbeitnehmer/-innen	12.593,79	0	0	----	0	0	0
		7022000 Beiträge zu Versorgungskassen Arbeitnehmer/-innen	812,32	0	0	----	0	0	0
		7032000 Beiträge zur gesetzlichen Sozialversicherung Arbeitnehmer/-innen	2.533,03	0	0	----	0	0	0
		7041000 Beihilfen, Unterstützungsleistungen und dgl. für Beschäftigte	51,88	0	0	----	0	0	0
71	11	+ Versorgungsauszahlungen	0,00	0	0	----	0	0	0
72	12	+ Auszahlungen für Sach- u. Dienstleistungen	0,00	0	0	----	0	0	0
75	13	+ Zinsen und sonstige Finanzauszahlungen	0,00	0	0	----	0	0	0
73	14	+ Transferauszahlungen	0,00	0	0	----	0	0	0
74	15	+ sonstige Auszahlungen	0,00	0	0	----	0	0	0
	16	= Auszahlungen aus laufender Verwaltungstätigkeit (= Zeilen 10 bis 15)	15.991,02	0	0	----	0	0	0
	17	Saldo aus laufender Verwaltungstätigkeit (= Zeilen 9 / 16)	-15.991,02	0	0	----	0	0	0
Investitionstätigkeit									
681	18	Einzahlungen aus Zuweisungen und Zuschüssen für Investitionen und Investitionsförderungsmaßnahmen	0,00	0	0	0	0	0	0
682	19	+ Einzahlungen aus der Veräußerung von Grundstücken und Gebäude	0,00	0	0	0	0	0	0
683	20	+ Einzahlungen aus der Veräußerung von beweglichem Anlagevermögen	0,00	0	0	0	0	0	0
684	21	+ Einzahlungen aus der Veräußerung von Finanzanlage	0,00	0	0	0	0	0	0
685	22	+ Einzahlungen aus der Abwicklung von Baumaßnahme	0,00	0	0	0	0	0	0
686	23	+ Einzahlungen aus Rückflüssen (für Investitionen und Investitionsförderungsmaßnahmen Dritter)	0,00	0	0	0	0	0	0
688	24	+ Einzahlungen aus Beiträgen u. ä. Entgelten	0,00	0	0	0	0	0	0
689	25	+ sonstige Investitionseinzahlungen	0,00	0	0	0	0	0	0
	26	= Summe der investiven Einzahlungen	0,00	0	0	0	0	0	0
781	27	Auszahlungen von Zuweisungen und Zuschüssen für Investitionen und Investitionsförderungsmaßnahmen	0,00	0	0	0	0	0	0

Gemeinde: 01 Gemeinde Flintbek

Hauptproduktbereich	3	Soziales und Jugend
Produktbereich	36	Kinder-, Jugend- und Familienhilfe
Produktgruppe	365	Tageseinrichtungen für Kinder
Produkt	36501	Gemeindekindertagesstätte "Ich und Du", Butenschönsredder

Ein- und Auszahlungsarten			Ergebnis des Vorjahres	Ansatz des Vorjahres	Ansatz des Haushaltsjahres	Verpflichtungsermächtigungen	Planung Haushaltsjahr + 1	Planung Haushaltsjahr + 2	Planung Haushaltsjahr + 3
			2019	2020	2021	2021	2022	2023	2024
			in EUR	in EUR	in EUR	in EUR	in EUR	in EUR	in EUR
1	2	3	4	5	6	7	8	9	10
782	28	+ Auszahlungen für den Erwerb von Grundstücken und Gebäuden	0,00	0	0	0	0	0	0
783	29	+ Auszahlungen für den Erwerb von beweglichem Anlagevermögen	0,00	0	0	0	0	0	0
784	30	+ Auszahlungen für den Erwerb von Finanzanlagen	0,00	0	0	0	0	0	0
785	31	+ Auszahlungen für Baumaßnahmen	0,00	0	0	0	0	0	0
786	32	+ Auszahlungen für die Gewährung von Ausleihungen (für Investitionen und Investitionsförderungsmaßnahmen Dritter)	0,00	0	0	0	0	0	0
	33	+ Sonstige Investitionsauszahlungen	0,00	0	0	0	0	0	0
	34	= Summe der investiven Auszahlungen (= Zeilen 27 bis 33)	0,00	0	0	0	0	0	0
	35	= Saldo aus Investitionstätigkeit (= Zeilen 26 / 34)	0,00	0	0	0	0	0	0
	36	= Finanzmittelüberschuss/-fehlbetrag (= Zeilen 17 und 35)	-15.991,02	0	0	0	0	0	0

Gemeinde: 01 Gemeinde Flintbek

Hauptproduktbereich	3	Soziales und Jugend
Produktbereich	36	Kinder-, Jugend- und Familienhilfe
Produktgruppe	365	Tageseinrichtungen für Kinder
Produkt	36502	Förderung Kinder

Ein- und Auszahlungsarten			Ergebnis des Vorjahres	Ansatz des Vorjahres	Ansatz des Haushaltsjahres	Verpflichtungsermächtigungen	Planung Haushaltsjahr + 1	Planung Haushaltsjahr + 2	Planung Haushaltsjahr + 3
			2019	2020	2021	2021	2022	2023	2024
			in EUR	in EUR	in EUR	in EUR	in EUR	in EUR	in EUR
1	2	3	4	5	6	7	8	9	10

Ohne Projektzuordnung

		laufende Verwaltungstätigkeit							
60	1	Steuern und ähnliche Abgaben	0,00	0	0	-----	0	0	0
61	2	+ Zuweisungen und allgemeine Umlagen	0,00	0	0	-----	0	0	0
62	3	+ Sonstige Transfereinzahlungen	0,00	0	0	-----	0	0	0
63	4	+ öffentlich-rechtliche Leistungsentgelte	0,00	0	0	-----	0	0	0
641	5	+ privatrechtliche Leistungsentgelte	0,00	0	0	-----	0	0	0
642									
646									
648	6	+ Kostenerstattungen und Kostenumlagen	0,00	85.600	0	-----	0	0	0
		<i>6481000 Einzahlungen aus Kostenerstattungen, Kostenumlagen Land</i>	<i>0,00</i>	<i>85.600</i>	<i>0</i>	<i>-----</i>	<i>0</i>	<i>0</i>	<i>0</i>
65	7	+ sonstige Einzahlungen	0,00	0	0	-----	0	0	0
66	8	+ Zinsen und sonstige Finanzeinzahlungen	0,00	0	0	-----	0	0	0
	9	= Einzahlungen aus laufender Verwaltungstätigkeit	0,00	85.600	0	-----	0	0	0
70	10	Personalauszahlungen	5.168,38	6.600	27.900	-----	28.300	28.600	29.200
		<i>7012000 Dienstbezüge Arbeitnehmer/-innen</i>	<i>4.030,93</i>	<i>5.000</i>	<i>21.600</i>	<i>-----</i>	<i>21.900</i>	<i>22.200</i>	<i>22.600</i>
		<i>7022000 Beiträge zu Versorgungskassen Arbeitnehmer/-innen</i>	<i>280,67</i>	<i>400</i>	<i>1.500</i>	<i>-----</i>	<i>1.500</i>	<i>1.500</i>	<i>1.600</i>
		<i>7032000 Beiträge zur gesetzlichen Sozialversicherung Arbeitnehmer/-innen</i>	<i>840,17</i>	<i>1.100</i>	<i>4.700</i>	<i>-----</i>	<i>4.800</i>	<i>4.800</i>	<i>4.900</i>
		<i>7041000 Beihilfen, Unterstützungsleistungen und dgl. für Beschäftigte</i>	<i>16,61</i>	<i>100</i>	<i>100</i>	<i>-----</i>	<i>100</i>	<i>100</i>	<i>100</i>
71	11	+ Versorgungsauszahlungen	0,00	0	0	-----	0	0	0
72	12	+ Auszahlungen für Sach- u. Dienstleistungen	0,00	0	0	-----	0	0	0
75	13	+ Zinsen und sonstige Finanzauszahlungen	0,00	0	0	-----	0	0	0
73	14	+ Transferauszahlungen	0,00	85.600	1.250.000	-----	1.250.000	1.250.000	1.250.000
		<i>7318000 Auszahlungen für Zuweisungen und Zuschüsse für laufende Zwecke an übrige Bereiche *) Zahlungen als Wohnortgemeinde nach dem neuen KiTaGesetz</i>	<i>0,00</i>	<i>85.600</i>	<i>1.250.000</i>	<i>-----</i>	<i>1.250.000</i>	<i>1.250.000</i>	<i>1.250.000</i>
74	15	+ sonstige Auszahlungen	0,00	0	0	-----	0	0	0
	16	= Auszahlungen aus laufender Verwaltungstätigkeit (= Zeilen 10 bis 15)	5.168,38	92.200	1.277.900	-----	1.278.300	1.278.600	1.279.200
	17	Saldo aus laufender Verwaltungstätigkeit (= Zeilen 9 / 16)	-5.168,38	-6.600	-1.277.900	-----	-1.278.300	-1.278.600	-1.279.200
		Investitionstätigkeit							
681	18	Einzahlungen aus Zuweisungen und Zuschüssen für Investitionen und Investitionsförderungsmaßnahmen	0,00	0	0	0	0	0	0
682	19	+ Einzahlungen aus der Veräußerung von Grundstücken und Gebäude	0,00	0	0	0	0	0	0
683	20	+ Einzahlungen aus der Veräußerung von beweglichem Anlagevermögen	0,00	0	0	0	0	0	0
684	21	+ Einzahlungen aus der Veräußerung von Finanzanlage	0,00	0	0	0	0	0	0
685	22	+ Einzahlungen aus der Abwicklung von Baumaßnahme	0,00	0	0	0	0	0	0
686	23	+ Einzahlungen aus Rückflüssen (für Investitionen und Investitionsförderungsmaßnahmen Dritter)	0,00	0	0	0	0	0	0

Gemeinde: 01 Gemeinde Flintbek

Hauptproduktbereich	3	Soziales und Jugend
Produktbereich	36	Kinder-, Jugend- und Familienhilfe
Produktgruppe	365	Tageseinrichtungen für Kinder
Produkt	36502	Förderung Kinder

Ein- und Auszahlungsarten			Ergebnis des Vorjahres	Ansatz des Vorjahres	Ansatz des Haushaltsjahres	Verpflichtungsermächtigungen	Planung Haushaltsjahr + 1	Planung Haushaltsjahr + 2	Planung Haushaltsjahr + 3
			2019	2020	2021	2021	2022	2023	2024
			in EUR	in EUR	in EUR	in EUR	in EUR	in EUR	in EUR
1	2	3	4	5	6	7	8	9	10
688	24	+ Einzahlungen aus Beiträgen u. ä. Entgelten	0,00	0	0	0	0	0	0
689	25	+ sonstige Investitionseinzahlungen	0,00	0	0	0	0	0	0
	26	= Summe der investiven Einzahlungen	0,00	0	0	0	0	0	0
781	27	Auszahlungen von Zuweisungen und Zuschüssen für Investitionen und Investitionsförderungsmaßnahmen	0,00	0	0	0	0	0	0
782	28	+ Auszahlungen für den Erwerb von Grundstücken und Gebäuden	0,00	0	0	0	0	0	0
783	29	+ Auszahlungen für den Erwerb von beweglichem Anlagevermögen	0,00	0	0	0	0	0	0
784	30	+ Auszahlungen für den Erwerb von Finanzanlagen	0,00	0	0	0	0	0	0
785	31	+ Auszahlungen für Baumaßnahmen	0,00	0	0	0	0	0	0
786	32	+ Auszahlungen für die Gewährung von Ausleihungen (für Investitionen und Investitionsförderungsmaßnahmen Dritter)	0,00	0	0	0	0	0	0
	33	+ Sonstige Investitionsauszahlungen	0,00	0	0	0	0	0	0
	34	= Summe der investiven Auszahlungen (= Zeilen 27 bis 33)	0,00	0	0	0	0	0	0
	35	= Saldo aus Investitionstätigkeit (= Zeilen 26 / 34)	0,00	0	0	0	0	0	0
	36	= Finanzmittelüberschuss/-fehlbetrag (= Zeilen 17 und 35)	-5.168,38	-6.600	-1.277.900	0	-1.278.300	-1.278.600	-1.279.200

301 Kita d. AWO									
laufende Verwaltungstätigkeit									
60	1	Steuern und ähnliche Abgaben	0,00	0	0	-----	0	0	0
61	2	+ Zuweisungen und allgemeine Umlagen	0,00	0	0	-----	0	0	0
62	3	+ Sonstige Transfereinzahlungen	0,00	0	0	-----	0	0	0
63	4	+ öffentlich-rechtliche Leistungsentgelte	0,00	0	0	-----	0	0	0
641	5	+ privatrechtliche Leistungsentgelte	0,00	0	0	-----	0	0	0
642									
646									
648	6	+ Kostenerstattungen und Kostenumlagen	19.168,56	20.500	806.400	-----	792.400	792.400	792.400
		6481000 Einzahlungen aus Kostenerstattungen, Kostenumlagen Land *) Erstattung vom Kreis für die AWO	0,00	0	792.400	-----	792.400	792.400	792.400
		6482000 Einzahlungen aus Kostenerstattungen, Kostenumlagen Gemeinden (GV) *) alter Kostenausgleich 08-12.2020	19.168,56	20.500	14.000	-----	0	0	0
65	7	+ sonstige Einzahlungen	0,00	0	0	-----	0	0	0
66	8	+ Zinsen und sonstige Finanzeinzahlungen	0,00	0	0	-----	0	0	0
	9	= Einzahlungen aus laufender Verwaltungstätigkeit	19.168,56	20.500	806.400	-----	792.400	792.400	792.400
70	10	Personalauszahlungen	0,00	0	0	-----	0	0	0
71	11	+ Versorgungsauszahlungen	0,00	0	0	-----	0	0	0
72	12	+ Auszahlungen für Sach- u. Dienstleistungen	0,00	0	0	-----	0	0	0
75	13	+ Zinsen und sonstige Finanzauszahlungen	0,00	0	0	-----	0	0	0
73	14	+ Transferauszahlungen	393.681,61	333.000	795.600	-----	795.600	795.600	795.600
		7318000 Auszahlungen für Zuweisungen und Zuschüsse für laufende Zwecke an übrige Bereiche *) Betriebskostenzuschuss vom Kreis; gedeckt durch Einnahme bei 4481000	393.681,61	333.000	795.600	-----	795.600	795.600	795.600

Gemeinde: 01 Gemeinde Flintbek

Hauptproduktbereich	3	Soziales und Jugend
Produktbereich	36	Kinder-, Jugend- und Familienhilfe
Produktgruppe	365	Tageseinrichtungen für Kinder
Produkt	36502	Förderung Kinder

Ein- und Auszahlungsarten			Ergebnis des Vorjahres	Ansatz des Vorjahres	Ansatz des Haushaltsjahres	Verpflichtungsermächtigungen	Planung Haushaltsjahr + 1	Planung Haushaltsjahr + 2	Planung Haushaltsjahr + 3
			2019	2020	2021	2021	2022	2023	2024
			in EUR	in EUR	in EUR	in EUR	in EUR	in EUR	in EUR
1	2	3	4	5	6	7	8	9	10
648	6	+ Kostenerstattungen und Kostenumlagen	60.539,19	50.000	728.700	-----	708.700	708.700	708.700
		<i>6481000 Einzahlungen aus Kostenerstattungen, Kostenumlagen Land</i>	<i>0,00</i>	<i>0</i>	<i>708.700</i>	<i>-----</i>	<i>708.700</i>	<i>708.700</i>	<i>708.700</i>
		<i>6482000 Einzahlungen aus Kostenerstattungen, Kostenumlagen Gemeinden (GV)) alter Kostenausgleich 08-12.2020</i>	<i>60.539,19</i>	<i>50.000</i>	<i>20.000</i>	<i>-----</i>	<i>0</i>	<i>0</i>	<i>0</i>
65	7	+ sonstige Einzahlungen	0,00	0	0	-----	0	0	0
66	8	+ Zinsen und sonstige Finanzinzahlungen	0,00	0	0	-----	0	0	0
	9	= Einzahlungen aus laufender Verwaltungstätigkeit	60.539,19	50.000	728.700	-----	708.700	708.700	708.700
70	10	Personalauszahlungen	0,00	0	0	-----	0	0	0
71	11	+ Versorgungsauszahlungen	0,00	0	0	-----	0	0	0
72	12	+ Auszahlungen für Sach- u. Dienstleistungen	0,00	0	0	-----	0	0	0
75	13	+ Zinsen und sonstige Finanzauszahlungen	0,00	0	0	-----	0	0	0
73	14	+ Transferauszahlungen	308.145,75	395.000	635.200	-----	635.200	635.200	635.200
		<i>7318000 Auszahlungen für Zuweisungen und Zuschüsse für laufende Zwecke an übrige Bereiche) Betriebskostenzuschuss vom Kreis; gedeckt durch Einnahme bei 4481000</i>	<i>308.145,75</i>	<i>395.000</i>	<i>635.200</i>	<i>-----</i>	<i>635.200</i>	<i>635.200</i>	<i>635.200</i>
74	15	+ sonstige Auszahlungen	0,00	0	0	-----	0	0	0
	16	= Auszahlungen aus laufender Verwaltungstätigkeit (= Zeilen 10 bis 15)	308.145,75	395.000	635.200	-----	635.200	635.200	635.200
	17	Saldo aus laufender Verwaltungstätigkeit (= Zeilen 9 / 16)	-247.606,56	-345.000	93.500	-----	73.500	73.500	73.500
		Investitionstätigkeit							
681	18	Einzahlungen aus Zuweisungen und Zuschüssen für Investitionen und Investitionsförderungsmaßnahmen	0,00	0	0	0	0	0	0
682	19	+ Einzahlungen aus der Veräußerung von Grundstücken und Gebäuden	0,00	0	0	0	0	0	0
683	20	+ Einzahlungen aus der Veräußerung von beweglichem Anlagevermögen	0,00	0	0	0	0	0	0
684	21	+ Einzahlungen aus der Veräußerung von Finanzanlage	0,00	0	0	0	0	0	0
685	22	+ Einzahlungen aus der Abwicklung von Baumaßnahme	0,00	0	0	0	0	0	0
686	23	+ Einzahlungen aus Rückflüssen (für Investitionen und Investitionsförderungsmaßnahmen Dritter)	0,00	0	0	0	0	0	0
688	24	+ Einzahlungen aus Beiträgen u. ä. Entgelten	0,00	0	0	0	0	0	0
689	25	+ sonstige Investitionseinzahlungen	0,00	0	0	0	0	0	0
	26	= Summe der investiven Einzahlungen	0,00	0	0	0	0	0	0
781	27	Auszahlungen von Zuweisungen und Zuschüssen für Investitionen und Investitionsförderungsmaßnahmen	0,00	0	0	0	0	0	0
782	28	+ Auszahlungen für den Erwerb von Grundstücken und Gebäuden	0,00	0	0	0	0	0	0
783	29	+ Auszahlungen für den Erwerb von beweglichem Anlagevermögen	0,00	0	0	0	0	0	0
784	30	+ Auszahlungen für den Erwerb von Finanzanlagen	0,00	0	0	0	0	0	0
785	31	+ Auszahlungen für Baumaßnahmen	0,00	0	0	0	0	0	0
786	32	+ Auszahlungen für die Gewährung von Ausleihungen (für Investitionen und Investitionsförderungsmaßnahmen Dritter)	0,00	0	0	0	0	0	0

Gemeinde: 01 Gemeinde Flintbek

Hauptproduktbereich	3	Soziales und Jugend
Produktbereich	36	Kinder-, Jugend- und Familienhilfe
Produktgruppe	365	Tageseinrichtungen für Kinder
Produkt	36502	Förderung Kinder

Ein- und Auszahlungsarten			Ergebnis des Vorjahres	Ansatz des Vorjahres	Ansatz des Haushaltsjahres	Verpflichtungsermächtigungen	Planung Haushaltsjahr + 1	Planung Haushaltsjahr + 2	Planung Haushaltsjahr + 3
			2019	2020	2021	2021	2022	2023	2024
			in EUR	in EUR	in EUR	in EUR	in EUR	in EUR	in EUR
1	2	3	4	5	6	7	8	9	10
	33	+ Sonstige Investitionsauszahlungen	0,00	0	0	0	0	0	0
	34	= Summe der investiven Auszahlungen (= Zeilen 27 bis 33)	0,00	0	0	0	0	0	0
	35	= Saldo aus Investitionstätigkeit (= Zeilen 26 / 34)	0,00	0	0	0	0	0	0
	36	= Finanzmittelüberschuss/-fehlbetrag (= Zeilen 17 und 35)	-247.606,56	-345.000	93.500	0	73.500	73.500	73.500
303 Kita "Kl. Füße"									
		laufende Verwaltungstätigkeit							
60	1	Steuern und ähnliche Abgaben	0,00	0	0	-----	0	0	0
61	2	+ Zuweisungen und allgemeine Umlagen	0,00	0	0	-----	0	0	0
62	3	+ Sonstige Transfereinzahlungen	0,00	0	0	-----	0	0	0
63	4	+ öffentlich-rechtliche Leistungsentgelte	0,00	0	0	-----	0	0	0
641	5	+ privatrechtliche Leistungsentgelte	0,00	0	0	-----	0	0	0
642									
646									
648	6	+ Kostenerstattungen und Kostenumlagen	8.519,36	4.500	156.300	-----	152.600	152.600	152.600
		6481000 Einzahlungen aus Kostenerstattungen, Kostenumlagen Land *) Erstattung vom Kreis für die Kl. Füße	0,00	0	152.600	-----	152.600	152.600	152.600
		6482000 Einzahlungen aus Kostenerstattungen, Kostenumlagen Gemeinden (GV) *) alter Kostenausgleich 08-12.2020	8.519,36	4.500	3.700	-----	0	0	0
65	7	+ sonstige Einzahlungen	0,00	0	0	-----	0	0	0
66	8	+ Zinsen und sonstige Finanzeinzahlungen	0,00	0	0	-----	0	0	0
	9	= Einzahlungen aus laufender Verwaltungstätigkeit	8.519,36	4.500	156.300	-----	152.600	152.600	152.600
70	10	Personalauszahlungen	0,00	0	0	-----	0	0	0
71	11	+ Versorgungsauszahlungen	0,00	0	0	-----	0	0	0
72	12	+ Auszahlungen für Sach- u. Dienstleistungen	0,00	0	0	-----	0	0	0
75	13	+ Zinsen und sonstige Finanzauszahlungen	0,00	0	0	-----	0	0	0
73	14	+ Transferauszahlungen	93.027,72	112.000	148.400	-----	148.400	148.400	148.400
		7318000 Auszahlungen für Zuweisungen und Zuschüsse für laufende Zwecke an übrige Bereiche *) Betriebskostenzuschuss vom Kreis; gedeckt durch Einnahme bei 4481000	93.027,72	112.000	148.400	-----	148.400	148.400	148.400
74	15	+ sonstige Auszahlungen	0,00	0	0	-----	0	0	0
	16	= Auszahlungen aus laufender Verwaltungstätigkeit (= Zeilen 10 bis 15)	93.027,72	112.000	148.400	-----	148.400	148.400	148.400
	17	Saldo aus laufender Verwaltungstätigkeit (= Zeilen 9 / 16)	-84.508,36	-107.500	7.900	-----	4.200	4.200	4.200
		Investitionstätigkeit							
681	18	Einzahlungen aus Zuweisungen und Zuschüssen für Investitionen und Investitionsförderungsmaßnahmen	0,00	0	0	0	0	0	0
682	19	+ Einzahlungen aus der Veräußerung von Grundstücken und Gebäude	0,00	0	0	0	0	0	0
683	20	+ Einzahlungen aus der Veräußerung von beweglichem Anlagevermögen	0,00	0	0	0	0	0	0
684	21	+ Einzahlungen aus der Veräußerung von Finanzanlage	0,00	0	0	0	0	0	0

Gemeinde: 01 Gemeinde Flintbek

Hauptproduktbereich	3	Soziales und Jugend
Produktbereich	36	Kinder-, Jugend- und Familienhilfe
Produktgruppe	365	Tageseinrichtungen für Kinder
Produkt	36502	Förderung Kinder

Ein- und Auszahlungsarten			Ergebnis des Vorjahres	Ansatz des Vorjahres	Ansatz des Haushaltsjahres	Verpflichtungsermächtigungen	Planung Haushaltsjahr + 1	Planung Haushaltsjahr + 2	Planung Haushaltsjahr + 3
			2019	2020	2021	2021	2022	2023	2024
			in EUR	in EUR	in EUR	in EUR	in EUR	in EUR	in EUR
1	2	3	4	5	6	7	8	9	10
685	22	+ Einzahlungen aus der Abwicklung von Baumaßnahme	0,00	0	0	0	0	0	0
686	23	+ Einzahlungen aus Rückflüssen (für Investitionen und Investitionsförderungsmaßnahmen Dritter)	0,00	0	0	0	0	0	0
688	24	+ Einzahlungen aus Beiträgen u. ä. Entgelten	0,00	0	0	0	0	0	0
689	25	+ sonstige Investitionseinzahlungen	0,00	0	0	0	0	0	0
	26	= Summe der investiven Einzahlungen	0,00	0	0	0	0	0	0
781	27	Auszahlungen von Zuweisungen und Zuschüssen für Investitionen und Investitionsförderungsmaßnahmen	0,00	0	0	0	0	0	0
782	28	+ Auszahlungen für den Erwerb von Grundstücken und Gebäuden	0,00	0	0	0	0	0	0
783	29	+ Auszahlungen für den Erwerb von beweglichem Anlagevermögen	0,00	0	0	0	0	0	0
784	30	+ Auszahlungen für den Erwerb von Finanzanlagen	0,00	0	0	0	0	0	0
785	31	+ Auszahlungen für Baumaßnahmen	0,00	0	0	0	0	0	0
786	32	+ Auszahlungen für die Gewährung von Ausleihungen (für Investitionen und Investitionsförderungsmaßnahmen Dritter)	0,00	0	0	0	0	0	0
	33	+ Sonstige Investitionsauszahlungen	0,00	0	0	0	0	0	0
	34	= Summe der investiven Auszahlungen (= Zeilen 27 bis 33)	0,00	0	0	0	0	0	0
	35	= Saldo aus Investitionstätigkeit (= Zeilen 26 / 34)	0,00	0	0	0	0	0	0
	36	= Finanzmittelüberschuss/-fehlbetrag (= Zeilen 17 und 35)	-84.508,36	-107.500	7.900	0	4.200	4.200	4.200

304 Kita außerhalb Flintbek									
laufende Verwaltungstätigkeit									
60	1	Steuern und ähnliche Abgaben	0,00	0	0	-----	0	0	0
61	2	+ Zuweisungen und allgemeine Umlagen	0,00	0	0	-----	0	0	0
62	3	+ Sonstige Transfereinzahlungen	0,00	0	0	-----	0	0	0
63	4	+ öffentlich-rechtliche Leistungsentgelte	0,00	0	0	-----	0	0	0
641	5	+ privatrechtliche Leistungsentgelte	0,00	0	0	-----	0	0	0
642									
646									
648	6	+ Kostenerstattungen und Kostenumlagen	0,00	0	0	-----	0	0	0
65	7	+ sonstige Einzahlungen	0,00	0	0	-----	0	0	0
66	8	+ Zinsen und sonstige Finanzeinzahlungen	0,00	0	0	-----	0	0	0
	9	= Einzahlungen aus laufender Verwaltungstätigkeit	0,00	0	0	-----	0	0	0
70	10	Personalauszahlungen	0,00	0	0	-----	0	0	0
71	11	+ Versorgungsauszahlungen	0,00	0	0	-----	0	0	0
72	12	+ Auszahlungen für Sach- u. Dienstleistungen	0,00	0	0	-----	0	0	0
75	13	+ Zinsen und sonstige Finanzauszahlungen	0,00	0	0	-----	0	0	0
73	14	+ Transferauszahlungen	9.218,05	34.000	11.000	-----	0	0	0
		<i>7318000 Auszahlungen für Zuweisungen und Zuschüsse für laufende Zwecke an übrige Bereiche *) aller Kostenausgleich gem. § 25 a KiTaG für 08-12.20</i>	9.218,05	34.000	11.000	-----	0	0	0
74	15	+ sonstige Auszahlungen	0,00	0	0	-----	0	0	0
	16	= Auszahlungen aus laufender Verwaltungstätigkeit (= Zeilen 10 bis 15)	9.218,05	34.000	11.000	-----	0	0	0

Gemeinde: 01 Gemeinde Flintbek

Hauptproduktbereich	3	Soziales und Jugend
Produktbereich	36	Kinder-, Jugend- und Familienhilfe
Produktgruppe	365	Tageseinrichtungen für Kinder
Produkt	36502	Förderung Kinder

Ein- und Auszahlungsarten			Ergebnis des Vorjahres	Ansatz des Vorjahres	Ansatz des Haushaltsjahres	Verpflichtungsermächtigungen	Planung Haushaltsjahr + 1	Planung Haushaltsjahr + 2	Planung Haushaltsjahr + 3
			2019	2020	2021	2021	2022	2023	2024
			in EUR	in EUR	in EUR	in EUR	in EUR	in EUR	in EUR
1	2	3	4	5	6	7	8	9	10
	17	Saldo aus laufender Verwaltungstätigkeit (= Zeilen 9 / 16)	-9.218,05	-34.000	-11.000	- - - -	0	0	0
		Investitionstätigkeit							
681	18	Einzahlungen aus Zuweisungen und Zuschüssen für Investitionen und Investitionsförderungsmaßnahmen	0,00	0	0	0	0	0	0
682	19	+ Einzahlungen aus der Veräußerung von Grundstücken und Gebäude	0,00	0	0	0	0	0	0
683	20	+ Einzahlungen aus der Veräußerung von beweglichem Anlagevermögen	0,00	0	0	0	0	0	0
684	21	+ Einzahlungen aus der Veräußerung von Finanzanlage	0,00	0	0	0	0	0	0
685	22	+ Einzahlungen aus der Abwicklung von Baumaßnahme	0,00	0	0	0	0	0	0
686	23	+ Einzahlungen aus Rückflüssen (für Investitionen und Investitionsförderungsmaßnahmen Dritter)	0,00	0	0	0	0	0	0
688	24	+ Einzahlungen aus Beiträgen u. ä. Entgelten	0,00	0	0	0	0	0	0
689	25	+ sonstige Investitionseinzahlungen	0,00	0	0	0	0	0	0
	26	= Summe der investiven Einzahlungen	0,00	0	0	0	0	0	0
781	27	Auszahlungen von Zuweisungen und Zuschüssen für Investitionen und Investitionsförderungsmaßnahmen	0,00	0	0	0	0	0	0
782	28	+ Auszahlungen für den Erwerb von Grundstücken und Gebäuden	0,00	0	0	0	0	0	0
783	29	+ Auszahlungen für den Erwerb von beweglichem Anlagevermögen	0,00	0	0	0	0	0	0
784	30	+ Auszahlungen für den Erwerb von Finanzanlagen	0,00	0	0	0	0	0	0
785	31	+ Auszahlungen für Baumaßnahmen	0,00	0	0	0	0	0	0
786	32	+ Auszahlungen für die Gewährung von Ausleihungen (für Investitionen und Investitionsförderungsmaßnahmen Dritter)	0,00	0	0	0	0	0	0
	33	+ Sonstige Investitionsauszahlungen	0,00	0	0	0	0	0	0
	34	= Summe der investiven Auszahlungen (= Zeilen 27 bis 33)	0,00	0	0	0	0	0	0
	35	= Saldo aus Investitionstätigkeit (= Zeilen 26 / 34)	0,00	0	0	0	0	0	0
	36	= Finanzmittelüberschuss/-fehlbetrag (= Zeilen 17 und 35)	-9.218,05	-34.000	-11.000	0	0	0	0

Gemeinde: 01 Gemeinde Flintbek

Hauptproduktbereich	3	Soziales und Jugend
Produktbereich	36	Kinder-, Jugend- und Familienhilfe
Produktgruppe	365	Tageseinrichtungen für Kinder
Produkt	36503	Gemeindekindertagesstätte - Dickskamp 6

Ein- und Auszahlungsarten			Ergebnis des Vorjahres	Ansatz des Vorjahres	Ansatz des Haushaltsjahres	Verpflichtungsermächtigungen	Planung Haushaltsjahr + 1	Planung Haushaltsjahr + 2	Planung Haushaltsjahr + 3
			2019	2020	2021	2021	2022	2023	2024
			in EUR	in EUR	in EUR	in EUR	in EUR	in EUR	in EUR
1	2	3	4	5	6	7	8	9	10
Ohne Projektzuordnung									
		laufende Verwaltungstätigkeit							
60	1	Steuern und ähnliche Abgaben	0,00	0	0	----	0	0	0
61	2	+ Zuweisungen und allgemeine Umlagen	399.582,59	444.800	300	----	300	300	300
		6141000 Zuweisungen und Zuschüsse für laufende Zwecke vom Land	395.092,92	441.000	0	----	0	0	0
		6142000 Zuweisungen und Zuschüsse für laufende Zwecke von Gemeinden (GV)	3.989,67	3.500	0	----	0	0	0
		6147000 Zuweisungen und Zuschüsse für laufende Zwecke von privaten Unternehmen	500,00	300	300	----	300	300	300
62	3	+ Sonstige Transfereinzahlungen	0,00	0	0	----	0	0	0
63	4	+ öffentlich-rechtliche Leistungsentgelte	281.298,42	300.000	300.000	----	300.000	300.000	300.000
		6321000 Benutzungsgebühren und ähnliche Entgelte	281.298,42	300.000	300.000	----	300.000	300.000	300.000
641 642 646	5	+ privatrechtliche Leistungsentgelte	905,80	100	100	----	100	100	100
		6461000 Sonstige privatrechtliche Leistungsentgelte	905,80	100	100	----	100	100	100
648	6	+ Kostenerstattungen und Kostenumlagen	117.344,72	165.600	1.237.400	----	1.237.400	1.237.400	1.237.400
		6481000 Einzahlungen aus Kostenerstattungen, Kostenumlagen Land) Erstattung Betriebskosten vom Kreis	0,00	0	1.171.400	----	1.171.400	1.171.400	1.171.400
		6482000 Einzahlungen aus Kostenerstattungen, Kostenumlagen Gemeinden (GV)	47.524,03	100.000	0	----	0	0	0
		6484000 Einzahlungen aus Kostenerstattungen, Kostenumlagen sonstiger öffentlicher Bereich) Erstattungen U1/U2 durch Krankenkassen	5.812,80	0	0	----	0	0	0
		6488000 Einzahlungen aus Kostenerstattungen, Kostenumlagen übrige Bereiche) Ertrag Essengeld.	64.007,89	65.600	66.000	----	66.000	66.000	66.000
65	7	+ sonstige Einzahlungen	0,00	0	0	----	0	0	0
66	8	+ Zinsen und sonstige Finanzeinzahlungen	0,00	0	0	----	0	0	0
	9	= Einzahlungen aus laufender Verwaltungstätigkeit	799.131,53	910.500	1.537.800	----	1.537.800	1.537.800	1.537.800
70	10	Personalauszahlungen	1.202.807,12	1.323.000	1.349.500	----	1.325.900	1.345.900	1.366.000
		7012000 Dienstbezüge Arbeitnehmer/-innen	940.637,72	1.035.100	1.064.400	----	1.040.800	1.056.500	1.072.300
		7022000 Beiträge zu Versorgungskassen Arbeitnehmer/-innen	63.827,15	68.000	65.100	----	65.600	66.600	67.600
		7032000 Beiträge zur gesetzlichen Sozialversicherung Arbeitnehmer/-innen	194.334,35	215.900	215.500	----	215.000	218.300	221.600
		7041000 Beihilfen, Unterstützungsleistungen und dgl. für Beschäftigte	4.007,90	4.000	4.500	----	4.500	4.500	4.500
71	11	+ Versorgungsauszahlungen	0,00	0	0	----	0	0	0
72	12	+ Auszahlungen für Sach- u. Dienstleistungen	137.834,67	144.200	159.300	----	148.600	148.600	148.600
		7211000 Auszahlungen für Unterhaltung der Grundstücke und baulichen Anlagen	12.028,87	18.200	18.700	----	13.500	13.500	13.500
		7241000 Auszahlungen für Bewirtschaftung der Grundstücke, baulichen Anlagen usw. Erhöhung für Desinfektionsmittel	11.581,25	15.100	20.300	----	15.500	15.500	15.500
		7241100 Auszahlungen f. Bewirtschaftungen d. Grundst., Energiekosten	18.064,98	21.500	21.500	----	21.500	21.500	21.500

Gemeinde: 01 Gemeinde Flintbek

Hauptproduktbereich	3	Soziales und Jugend
Produktbereich	36	Kinder-, Jugend- und Familienhilfe
Produktgruppe	365	Tageseinrichtungen für Kinder
Produkt	36503	Gemeindekindertagesstätte - Dickskamp 6

Ein- und Auszahlungsarten			Ergebnis des Vorjahres	Ansatz des Vorjahres	Ansatz des Haushaltsjahres	Verpflichtungsermächtigungen	Planung Haushaltsjahr + 1	Planung Haushaltsjahr + 2	Planung Haushaltsjahr + 3
			2019	2020	2021	2021	2022	2023	2024
			in EUR	in EUR	in EUR	in EUR	in EUR	in EUR	in EUR
1	2	3	4	5	6	7	8	9	10
		7261000 Dienst- und Schutzbekleidung, persönliche Ausrüstungsgegenstände *) Lfd. Mittel für Anschaffungen 300 €	274,78	300	300	-----	300	300	300
		7262000 Aus- und Fortbildung, Umschulung *) Erhöhung, da Fachberatung in Anspruch genommen werden muss; neues Kita-Reform-Gesetz	7.404,27	6.000	9.000	-----	9.000	9.000	9.000
		7271000 Besondere Verwaltungs- und Betriebsauszahlungen *) Betriebsaufw, Hausapotheke, Reparaturen etc. 5.000 €; Wartung Nasssauger 700 €	3.019,12	4.000	5.700	-----	5.000	5.000	5.000
		7291000 Auszahlungen für sonstige Dienstleistungen *) Pädagogischer Sachbedarf, Verbrauchsmittel, Veranstaltungen, Freizeit u. Exkursion, 6.500 € Umlage für FSJler 2.300 €, Transport Fuchse 9.000 €	14.398,55	13.500	17.800	-----	17.800	17.800	17.800
		7291100 Auszahlungen für sonstige Dienstleistungen *) Essengeld, gedeckt durch Ertrag bei 4488000.	71.062,85	65.600	66.000	-----	66.000	66.000	66.000
75	13	+ Zinsen und sonstige Finanzauszahlungen	0,00	0	0	-----	0	0	0
73	14	+ Transferauszahlungen	0,00	0	0	-----	0	0	0
74	15	+ sonstige Auszahlungen	16.231,12	19.500	19.500	-----	19.500	19.500	19.500
		7431000 Geschäftsauszahlungen *) Bürobedarf, Bücher usw., Post- u. Fernmeldegeb., Reisekosten, lfd. Kosten Brandmeldeanlage, Aufschaltung zur Leitstelle-Mitte, GEZ usw.	7.552,32	10.500	10.500	-----	10.500	10.500	10.500
		7441000 Steuern, Versicherungen, Schadensfälle *) Kosten UK-Nord, KSA	8.678,80	9.000	9.000	-----	9.000	9.000	9.000
	16	= Auszahlungen aus laufender Verwaltungstätigkeit (= Zeilen 10 bis 15)	1.356.872,91	1.486.700	1.528.300	-----	1.494.000	1.514.000	1.534.100
	17	Saldo aus laufender Verwaltungstätigkeit (= Zeilen 9 / 16)	-557.741,38	-576.200	9.500	-----	43.800	23.800	3.700
		Investitionstätigkeit							
681	18	Einzahlungen aus Zuweisungen und Zuschüssen für Investitionen und Investitionsförderungsmaßnahmen 6817000 Investitionszuwendungen von privaten Unternehmen *) Zuschuss für die Schaffung von Kindergartengruppen in Voorde	0,00	0	250.000	0	0	0	0
		6817000 Investitionszuwendungen von privaten Unternehmen *) Zuschuss für die Schaffung von Kindergartengruppen in Voorde	0,00	0	250.000	0	0	0	0
682	19	+ Einzahlungen aus der Veräußerung von Grundstücken und Gebäude	0,00	0	0	0	0	0	0
683	20	+ Einzahlungen aus der Veräußerung von beweglichem Anlagevermögen	0,00	0	0	0	0	0	0
684	21	+ Einzahlungen aus der Veräußerung von Finanzanlage	0,00	0	0	0	0	0	0
685	22	+ Einzahlungen aus der Abwicklung von Baumaßnahme	0,00	0	0	0	0	0	0
686	23	+ Einzahlungen aus Rückflüssen (für Investitionen und Investitionsförderungsmaßnahmen Dritter)	0,00	0	0	0	0	0	0
688	24	+ Einzahlungen aus Beiträgen u. ä. Entgelten	0,00	0	0	0	0	0	0
689	25	+ sonstige Investitionseinzahlungen	0,00	0	0	0	0	0	0
	26	= Summe der investiven Einzahlungen	0,00	0	250.000	0	0	0	0
781	27	Auszahlungen von Zuweisungen und Zuschüssen für Investitionen und Investitionsförderungsmaßnahmen	0,00	0	0	0	0	0	0

Gemeinde: 01 Gemeinde Flintbek

Hauptproduktbereich	3	Soziales und Jugend
Produktbereich	36	Kinder-, Jugend- und Familienhilfe
Produktgruppe	365	Tageseinrichtungen für Kinder
Produkt	36503	Gemeindekindertagesstätte - Dickskamp 6

Ein- und Auszahlungsarten			Ergebnis des Vorjahres	Ansatz des Vorjahres	Ansatz des Haushaltsjahres	Verpflichtungsermächtigungen	Planung Haushaltsjahr + 1	Planung Haushaltsjahr + 2	Planung Haushaltsjahr + 3
			2019	2020	2021	2021	2022	2023	2024
			in EUR	in EUR	in EUR	in EUR	in EUR	in EUR	in EUR
1	2	3	4	5	6	7	8	9	10
782	28	+ Auszahlungen für den Erwerb von Grundstücken und Gebäuden	0,00	0	0	0	0	0	0
783	29	+ Auszahlungen für den Erwerb von beweglichem Anlagevermögen	5.225,99	1.000	4.900	0	1.000	1.000	1.000
		7831070 Auszahlungen für den Erwerb von Maschinen und technische Anlagen, Fahrzeugen	1.807,90	0	0	0	0	0	0
		7832079 Auszahlungen für den Erwerb von Sammelposten für Vermögensgegenstände des Anlagevermögens deren Anschaffungs- oder Herstellungskosten 150 Euro ohne Umsatzsteuer überschreiten, aber 1.000 Euro ohne Ums	604,59	1.000	1.000	0	1.000	1.000	1.000
		*) Lfd. kl. Anschaffungen							
		7832089 Auszahlungen für den Erwerb von Sammelposten für Vermögensgegenstände des Anlagevermögens deren Anschaffungs- oder Herstellungskosten 150 Euro ohne Umsatzsteuer überschreiten, aber 1.000 Euro ohne Ums	2.813,50	0	3.900	0	0	0	0
		*) 1x Kuschelecke Lämmer 1.500 €, 2x Schränke 1.600 €, 3x Erzieherstühle 800 €							
784	30	+ Auszahlungen für den Erwerb von Finanzanlagen	0,00	0	0	0	0	0	0
785	31	+ Auszahlungen für Baumaßnahmen	0,00	0	522.000	0	0	0	0
		7851000 Auszahlungen aus Hochbaumaßnahmen	0,00	0	520.000	0	0	0	0
		*) Umbau des ehemaligen Feuerwehrgerätehauses Voorde für Kindergartengruppen gem. Beschluss BJKS vom 02.12.2020							
		7851032 Auszahlungen für den Erwerb von Gebäude, Aufbauten und Betriebsvorrichtungen bei Kinder-/Jugendeinrichtungen	0,00	0	2.000	0	0	0	0
		*) Sonnensegel Außenbereich Elementargruppen							
786	32	+ Auszahlungen für die Gewährung von Ausleihungen (für Investitionen und Investitionsförderungsmaßnahmen Dritter)	0,00	0	0	0	0	0	0
	33	+ Sonstige Investitionsauszahlungen	0,00	0	0	0	0	0	0
	34	= Summe der investiven Auszahlungen (= Zeilen 27 bis 33)	5.225,99	1.000	526.900	0	1.000	1.000	1.000
	35	= Saldo aus Investitionstätigkeit (= Zeilen 26 / 34)	-5.225,99	-1.000	-276.900	0	-1.000	-1.000	-1.000
	36	= Finanzmittelüberschuss/-fehlbetrag (= Zeilen 17 und 35)	-562.967,37	-577.200	-267.400	0	42.800	22.800	2.700

Gemeinde: 01 Gemeinde Flintbek

Hauptproduktbereich	3	Soziales und Jugend
Produktbereich	36	Kinder-, Jugend- und Familienhilfe
Produktgruppe	366	Einrichtungen der Jugendarbeit
Produkt	36601	Haus der Jugend

Ein- und Auszahlungsarten			Ergebnis des Vorjahres	Ansatz des Vorjahres	Ansatz des Haushaltsjahres	Verpflichtungsermächtigungen	Planung Haushaltsjahr + 1	Planung Haushaltsjahr + 2	Planung Haushaltsjahr + 3
			2019	2020	2021	2021	2022	2023	2024
			in EUR	in EUR	in EUR	in EUR	in EUR	in EUR	in EUR
1	2	3	4	5	6	7	8	9	10

Ohne Projektzuordnung									
		laufende Verwaltungstätigkeit							
60	1	Steuern und ähnliche Abgaben	0,00	0	0	-----	0	0	0
61	2	+ Zuweisungen und allgemeine Umlagen	0,00	0	0	-----	0	0	0
62	3	+ Sonstige Transfereinzahlungen	0,00	0	0	-----	0	0	0
63	4	+ öffentlich-rechtliche Leistungsentgelte	0,00	0	0	-----	0	0	0
641	5	+ privatrechtliche Leistungsentgelte	409,33	0	0	-----	0	0	0
642									
646		6461000 Sonstige privatrechtliche Leistungsentgelte	409,33	0	0	-----	0	0	0
648	6	+ Kostenerstattungen und Kostenumlagen	0,00	0	0	-----	0	0	0
65	7	+ sonstige Einzahlungen	0,00	0	0	-----	0	0	0
66	8	+ Zinsen und sonstige Finanzeinzahlungen	0,00	0	0	-----	0	0	0
	9	= Einzahlungen aus laufender Verwaltungstätigkeit	409,33	0	0	-----	0	0	0
70	10	Personalauszahlungen	96.669,63	34.900	31.700	-----	32.300	32.800	33.200
		7012000 Dienstbezüge Arbeitnehmer/-innen	75.889,23	25.700	24.500	-----	24.900	25.200	25.600
		7022000 Beiträge zu Versorgungskassen Arbeitnehmer/-innen	5.147,91	1.800	1.700	-----	1.700	1.800	1.800
		7032000 Beiträge zur gesetzlichen Sozialversicherung Arbeitnehmer/-innen	15.311,85	7.200	5.300	-----	5.400	5.500	5.500
		7041000 Beihilfen, Unterstützungsleistungen und dgl. für Beschäftigte	320,64	200	200	-----	300	300	300
71	11	+ Versorgungsauszahlungen	0,00	0	0	-----	0	0	0
72	12	+ Auszahlungen für Sach- u. Dienstleistungen	25.410,79	16.300	15.500	-----	14.700	14.700	14.700
		7211000 Auszahlungen für Unterhaltung der Grundstücke und baulichen Anlagen	2.887,74	1.700	600	-----	600	600	600
		7241000 Auszahlungen für Bewirtschaftung der Grundstücke, baulichen Anlagen usw..	14.357,41	5.200	5.200	-----	5.200	5.200	5.200
		7241100 Auszahlungen f. Bewirtschaftungen d. Grundst., Energiekosten	6.044,26	7.000	7.000	-----	6.500	6.500	6.500
		7262000 Aus- und Fortbildung, Umschulung	70,20	400	400	-----	400	400	400
		7271000 Besondere Verwaltungs- und Betriebsauszahlungen) lfd. Anschaffungen/Reparaturen/ etc. 500 €; einmalig Anschaffung von Geschirr/Gläsern usw. 300 €	480,18	500	800	-----	500	500	500
		7291000 Auszahlungen für sonstige Dienstleistungen) Verbrauchsmaterial 1.000 € , Veranstaltung (Konzert) 500 €.	1.571,00	1.500	1.500	-----	1.500	1.500	1.500
75	13	+ Zinsen und sonstige Finanzauszahlungen	0,00	0	0	-----	0	0	0
73	14	+ Transferauszahlungen	0,00	0	0	-----	0	0	0
74	15	+ sonstige Auszahlungen	1.662,44	7.800	2.000	-----	2.000	2.000	2.000
		7431000 Geschäftsauszahlungen) Post- u. Fernmeldegebühren, Internet-Kosten , Reisekosten, GEZ usw., Bürobedarf , 2.000 €	1.662,44	7.800	2.000	-----	2.000	2.000	2.000
	16	= Auszahlungen aus laufender Verwaltungstätigkeit (= Zeilen 10 bis 15)	123.742,86	59.000	49.200	-----	49.000	49.500	49.900
	17	Saldo aus laufender Verwaltungstätigkeit (= Zeilen 9 / 16)	-123.333,53	-59.000	-49.200	-----	-49.000	-49.500	-49.900
		Investitionstätigkeit							

Gemeinde: 01 Gemeinde Flintbek

Hauptproduktbereich	3	Soziales und Jugend
Produktbereich	36	Kinder-, Jugend- und Familienhilfe
Produktgruppe	366	Einrichtungen der Jugendarbeit
Produkt	36601	Haus der Jugend

Ein- und Auszahlungsarten			Ergebnis des Vorjahres	Ansatz des Vorjahres	Ansatz des Haushaltsjahres	Verpflichtungsermächtigungen	Planung Haushaltsjahr + 1	Planung Haushaltsjahr + 2	Planung Haushaltsjahr + 3
			2019	2020	2021	2021	2022	2023	2024
			in EUR	in EUR	in EUR	in EUR	in EUR	in EUR	in EUR
1	2	3	4	5	6	7	8	9	10
681	18	Einzahlungen aus Zuweisungen und Zuschüssen für Investitionen und Investitionsförderungsmaßnahmen	0,00	0	0	0	0	0	0
682	19	+ Einzahlungen aus der Veräußerung von Grundstücken und Gebäuden	0,00	0	0	0	0	0	0
683	20	+ Einzahlungen aus der Veräußerung von beweglichem Anlagevermögen	0,00	0	0	0	0	0	0
684	21	+ Einzahlungen aus der Veräußerung von Finanzanlage	0,00	0	0	0	0	0	0
685	22	+ Einzahlungen aus der Abwicklung von Baumaßnahme	0,00	0	0	0	0	0	0
686	23	+ Einzahlungen aus Rückflüssen (für Investitionen und Investitionsförderungsmaßnahmen Dritter)	0,00	0	0	0	0	0	0
688	24	+ Einzahlungen aus Beiträgen u. ä. Entgelten	0,00	0	0	0	0	0	0
689	25	+ sonstige Investitionseinzahlungen	0,00	0	0	0	0	0	0
	26	= Summe der investiven Einzahlungen	0,00	0	0	0	0	0	0
781	27	Auszahlungen von Zuweisungen und Zuschüssen für Investitionen und Investitionsförderungsmaßnahmen	0,00	0	0	0	0	0	0
782	28	+ Auszahlungen für den Erwerb von Grundstücken und Gebäuden	0,00	0	0	0	0	0	0
783	29	+ Auszahlungen für den Erwerb von beweglichem Anlagevermögen	0,00	500	900	0	0	0	0
		<i>7832079 Auszahlungen für den Erwerb von Sammelposten für Vermögensgegenstände des Anlagevermögens deren Anschaffungs- oder Herstellungskosten 150 Euro ohne Umsatzsteuer überschreiten, aber 1.000 Euro ohne Ums</i>	0,00	500	0	0	0	0	0
		<i>7832089 Auszahlungen für den Erwerb von Sammelposten für Vermögensgegenstände des Anlagevermögens deren Anschaffungs- oder Herstellungskosten 150 Euro ohne Umsatzsteuer überschreiten, aber 1.000 Euro ohne Ums</i>	0,00	0	900	0	0	0	0
		<i>*) Staubsauger 150 €, 4x Fahrzeuge für Kinder/Jugendliche 500 €, Werkzeugkasten für Werkstatt 200 €</i>							
784	30	+ Auszahlungen für den Erwerb von Finanzanlagen	0,00	0	0	0	0	0	0
785	31	+ Auszahlungen für Baumaßnahmen	0,00	45.800	0	0	45.800	0	0
		<i>7851000 Auszahlungen aus Hochbaumaßnahmen</i>	0,00	45.800	0	0	45.800	0	0
786	32	+ Auszahlungen für die Gewährung von Ausleihungen (für Investitionen und Investitionsförderungsmaßnahmen Dritter)	0,00	0	0	0	0	0	0
	33	+ Sonstige Investitionsauszahlungen	0,00	0	0	0	0	0	0
	34	= Summe der investiven Auszahlungen (= Zeilen 27 bis 33)	0,00	46.300	900	0	45.800	0	0
	35	= Saldo aus Investitionstätigkeit (= Zeilen 26 / 34)	0,00	-46.300	-900	0	-45.800	0	0
	36	= Finanzmittelüberschuss/-fehlbetrag (= Zeilen 17 und 35)	-123.333,53	-105.300	-50.100	0	-94.800	-49.500	-49.900

Gemeinde: 01 Gemeinde Flintbek

Hauptproduktbereich	3	Soziales und Jugend
Produktbereich	36	Kinder-, Jugend- und Familienhilfe
Produktgruppe	367	Sonstige Einrichtungen der Kinder-, Jugend- und Familienhilfe
Produkt	36701	Sonst. Einrichtungen der Kinder-, Jugend- u. Familienhilfe Pflegestützpunkt u. Lotsendienst

Ein- und Auszahlungsarten			Ergebnis des Vorjahres	Ansatz des Vorjahres	Ansatz des Haushaltsjahres	Verpflichtungsermächtigungen	Planung Haushaltsjahr + 1	Planung Haushaltsjahr + 2	Planung Haushaltsjahr + 3
			2019	2020	2021	2021	2022	2023	2024
			in EUR	in EUR	in EUR	in EUR	in EUR	in EUR	in EUR
1	2	3	4	5	6	7	8	9	10

Ohne Projektzuordnung

		laufende Verwaltungstätigkeit							
60	1	Steuern und ähnliche Abgaben	0,00	0	0	-----	0	0	0
61	2	+ Zuweisungen und allgemeine Umlagen	0,00	0	0	-----	0	0	0
62	3	+ Sonstige Transfereinzahlungen	0,00	0	0	-----	0	0	0
63	4	+ öffentlich-rechtliche Leistungsentgelte	0,00	0	0	-----	0	0	0
641	5	+ privatrechtliche Leistungsentgelte	0,00	0	0	-----	0	0	0
642									
646									
648	6	+ Kostenerstattungen und Kostenumlagen <i>6482000 Einzahlungen aus Kostenerstattungen, Kostenumlagen Gemeinden (GV)) Lotsendienst, Erstattung der Personalkosten vom Amt Flintbek</i>	0,00 0,00	28.000 28.000	28.000 28.000	----- -----	25.000 25.000	25.000 25.000	25.000 25.000
65	7	+ sonstige Einzahlungen	0,00	0	0	-----	0	0	0
66	8	+ Zinsen und sonstige Finanzeinzahlungen	0,00	0	0	-----	0	0	0
	9	= Einzahlungen aus laufender Verwaltungstätigkeit	0,00	28.000	28.000	-----	25.000	25.000	25.000
70	10	Personalauszahlungen	33.477,47	34.200	34.400	-----	34.900	35.300	36.000
		<i>7011000 Dienstbezüge Beamte/-innen</i>	<i>3.147,58</i>	<i>3.300</i>	<i>3.300</i>	<i>-----</i>	<i>3.300</i>	<i>3.400</i>	<i>3.400</i>
		<i>7012000 Dienstbezüge Arbeitnehmer/-innen</i>	<i>22.359,28</i>	<i>22.700</i>	<i>23.500</i>	<i>-----</i>	<i>23.900</i>	<i>24.200</i>	<i>24.600</i>
		<i>7021000 Beiträge zu Versorgungskassen für Beamte/-innen</i>	<i>1.910,96</i>	<i>1.900</i>	<i>1.200</i>	<i>-----</i>	<i>1.200</i>	<i>1.200</i>	<i>1.300</i>
		<i>7022000 Beiträge zu Versorgungskassen Arbeitnehmer/-innen</i>	<i>1.442,17</i>	<i>1.500</i>	<i>1.500</i>	<i>-----</i>	<i>1.500</i>	<i>1.500</i>	<i>1.600</i>
		<i>7032000 Beiträge zur gesetzlichen Sozialversicherung Arbeitnehmer/-innen</i>	<i>4.518,45</i>	<i>4.700</i>	<i>4.800</i>	<i>-----</i>	<i>4.900</i>	<i>4.900</i>	<i>5.000</i>
		<i>7041000 Beihilfen, Unterstützungsleistungen und dgl. für Beschäftigte</i>	<i>99,03</i>	<i>100</i>	<i>100</i>	<i>-----</i>	<i>100</i>	<i>100</i>	<i>100</i>
71	11	+ Versorgungsauszahlungen	0,00	0	0	-----	0	0	0
72	12	+ Auszahlungen für Sach- u. Dienstleistungen	0,00	0	0	-----	0	0	0
75	13	+ Zinsen und sonstige Finanzauszahlungen	0,00	0	0	-----	0	0	0
73	14	+ Transferauszahlungen	0,00	0	0	-----	0	0	0
74	15	+ sonstige Auszahlungen	0,00	0	0	-----	0	0	0
	16	= Auszahlungen aus laufender Verwaltungstätigkeit (= Zeilen 10 bis 15)	33.477,47	34.200	34.400	-----	34.900	35.300	36.000
	17	Saldo aus laufender Verwaltungstätigkeit (= Zeilen 9 / 16)	-33.477,47	-6.200	-6.400	-----	-9.900	-10.300	-11.000
		Investitionstätigkeit							
681	18	Einzahlungen aus Zuweisungen und Zuschüssen für Investitionen und Investitionsförderungsmaßnahmen	0,00	0	0	0	0	0	0
682	19	+ Einzahlungen aus der Veräußerung von Grundstücken und Gebäude	0,00	0	0	0	0	0	0
683	20	+ Einzahlungen aus der Veräußerung von beweglichem Anlagevermögen	0,00	0	0	0	0	0	0
684	21	+ Einzahlungen aus der Veräußerung von Finanzanlage	0,00	0	0	0	0	0	0
685	22	+ Einzahlungen aus der Abwicklung von Baumaßnahme	0,00	0	0	0	0	0	0
686	23	+ Einzahlungen aus Rückflüssen (für Investitionen und Investitionsförderungsmaßnahmen Dritter)	0,00	0	0	0	0	0	0

Gemeinde: 01 Gemeinde Flintbek

Hauptproduktbereich	3	Soziales und Jugend
Produktbereich	36	Kinder-, Jugend- und Familienhilfe
Produktgruppe	367	Sonstige Einrichtungen der Kinder-, Jugend- und Familienhilfe
Produkt	36701	Sonst. Einrichtungen der Kinder-, Jugend- u. Familienhilfe Pflegestützpunkt u. Lotsendienst

Ein- und Auszahlungsarten			Ergebnis des Vorjahres	Ansatz des Vorjahres	Ansatz des Haushaltsjahres	Verpflichtungsermächtigungen	Planung Haushaltsjahr + 1	Planung Haushaltsjahr + 2	Planung Haushaltsjahr + 3
			2019	2020	2021	2021	2022	2023	2024
			in EUR	in EUR	in EUR	in EUR	in EUR	in EUR	in EUR
1	2	3	4	5	6	7	8	9	10
688	24	+ Einzahlungen aus Beiträgen u. ä. Entgelten	0,00	0	0	0	0	0	0
689	25	+ sonstige Investitionseinzahlungen	0,00	0	0	0	0	0	0
	26	= Summe der investiven Einzahlungen	0,00	0	0	0	0	0	0
781	27	Auszahlungen von Zuweisungen und Zuschüssen für Investitionen und Investitionsförderungsmaßnahmen	0,00	0	0	0	0	0	0
782	28	+ Auszahlungen für den Erwerb von Grundstücken und Gebäuden	0,00	0	0	0	0	0	0
783	29	+ Auszahlungen für den Erwerb von beweglichem Anlagevermögen	0,00	0	0	0	0	0	0
784	30	+ Auszahlungen für den Erwerb von Finanzanlagen	0,00	0	0	0	0	0	0
785	31	+ Auszahlungen für Baumaßnahmen	0,00	0	0	0	0	0	0
786	32	+ Auszahlungen für die Gewährung von Ausleihungen (für Investitionen und Investitionsförderungsmaßnahmen Dritter)	0,00	0	0	0	0	0	0
	33	+ Sonstige Investitionsauszahlungen	0,00	0	0	0	0	0	0
	34	= Summe der investiven Auszahlungen (= Zeilen 27 bis 33)	0,00	0	0	0	0	0	0
	35	= Saldo aus Investitionstätigkeit (= Zeilen 26 / 34)	0,00	0	0	0	0	0	0
	36	= Finanzmittelüberschuss/-fehlbetrag (= Zeilen 17 und 35)	-33.477,47	-6.200	-6.400	0	-9.900	-10.300	-11.000

Gemeinde: 01 Gemeinde Flintbek

Hauptproduktbereich	3	Soziales und Jugend
Produktbereich	36	Kinder-, Jugend- und Familienhilfe
Produktgruppe	367	Sonstige Einrichtungen der Kinder-, Jugend- und Familienhilfe
Produkt	36702	Sonst. Einrichtungen der Kinder-, Jugend- u. Familienhilfe Schuldnerberatung usw.

Ein- und Auszahlungsarten			Ergebnis des Vorjahres	Ansatz des Vorjahres	Ansatz des Haushaltsjahres	Verpflichtungsermächtigungen	Planung Haushaltsjahr + 1	Planung Haushaltsjahr + 2	Planung Haushaltsjahr + 3
			2019	2020	2021	2021	2022	2023	2024
			in EUR	in EUR	in EUR	in EUR	in EUR	in EUR	in EUR
1	2	3	4	5	6	7	8	9	10

Ohne Projektzuordnung									
laufende Verwaltungstätigkeit									
60	1	Steuern und ähnliche Abgaben	0,00	0	0	----	0	0	0
61	2	+ Zuweisungen und allgemeine Umlagen	0,00	0	0	----	0	0	0
62	3	+ Sonstige Transfereinzahlungen	0,00	0	0	----	0	0	0
63	4	+ öffentlich-rechtliche Leistungsentgelte	0,00	0	0	----	0	0	0
641	5	+ privatrechtliche Leistungsentgelte	0,00	0	0	----	0	0	0
642									
646									
648	6	+ Kostenerstattungen und Kostenumlagen	0,00	0	0	----	0	0	0
65	7	+ sonstige Einzahlungen	0,00	0	0	----	0	0	0
66	8	+ Zinsen und sonstige Finanzeinzahlungen	0,00	0	0	----	0	0	0
	9	= Einzahlungen aus laufender Verwaltungstätigkeit	0,00	0	0	----	0	0	0
70	10	Personalauszahlungen	0,00	0	0	----	0	0	0
71	11	+ Versorgungsauszahlungen	0,00	0	0	----	0	0	0
72	12	+ Auszahlungen für Sach- u. Dienstleistungen	0,00	0	0	----	0	0	0
75	13	+ Zinsen und sonstige Finanzauszahlungen	0,00	0	0	----	0	0	0
73	14	+ Transferauszahlungen	0,00	1.400	1.400	----	1.400	1.400	1.400
		7318000 Auszahlungen für Zuweisungen und Zuschüsse für laufende Zwecke an übrige Bereiche *) Zuschuss Schuldnerberatung	0,00	1.400	1.400	----	1.400	1.400	1.400
74	15	+ sonstige Auszahlungen	0,00	0	0	----	0	0	0
	16	= Auszahlungen aus laufender Verwaltungstätigkeit (= Zeilen 10 bis 15)	0,00	1.400	1.400	----	1.400	1.400	1.400
	17	Saldo aus laufender Verwaltungstätigkeit (= Zeilen 9 / 16)	0,00	-1.400	-1.400	----	-1.400	-1.400	-1.400
		Investitionstätigkeit							
681	18	Einzahlungen aus Zuweisungen und Zuschüssen für Investitionen und Investitionsförderungsmaßnahmen	0,00	0	0	0	0	0	0
682	19	+ Einzahlungen aus der Veräußerung von Grundstücken und Gebäuden	0,00	0	0	0	0	0	0
683	20	+ Einzahlungen aus der Veräußerung von beweglichem Anlagevermögen	0,00	0	0	0	0	0	0
684	21	+ Einzahlungen aus der Veräußerung von Finanzanlage	0,00	0	0	0	0	0	0
685	22	+ Einzahlungen aus der Abwicklung von Baumaßnahme	0,00	0	0	0	0	0	0
686	23	+ Einzahlungen aus Rückflüssen (für Investitionen und Investitionsförderungsmaßnahmen Dritter)	0,00	0	0	0	0	0	0
688	24	+ Einzahlungen aus Beiträgen u. ä. Entgelten	0,00	0	0	0	0	0	0
689	25	+ sonstige Investitionseinzahlungen	0,00	0	0	0	0	0	0
	26	= Summe der investiven Einzahlungen	0,00	0	0	0	0	0	0
781	27	Auszahlungen von Zuweisungen und Zuschüssen für Investitionen und Investitionsförderungsmaßnahmen	0,00	0	0	0	0	0	0
782	28	+ Auszahlungen für den Erwerb von Grundstücken und Gebäuden	0,00	0	0	0	0	0	0
783	29	+ Auszahlungen für den Erwerb von beweglichem Anlagevermögen	0,00	0	0	0	0	0	0

Gemeinde: 01 Gemeinde Flintbek

Hauptproduktbereich	3	Soziales und Jugend
Produktbereich	36	Kinder-, Jugend- und Familienhilfe
Produktgruppe	367	Sonstige Einrichtungen der Kinder-, Jugend- und Familienhilfe
Produkt	36702	Sonst. Einrichtungen der Kinder-, Jugend- u. Familienhilfe Schuldnerberatung usw.

Ein- und Auszahlungsarten			Ergebnis des Vorjahres	Ansatz des Vorjahres	Ansatz des Haushaltsjahres	Verpflichtungsermächtigungen	Planung Haushaltsjahr + 1	Planung Haushaltsjahr + 2	Planung Haushaltsjahr + 3
			2019	2020	2021	2021	2022	2023	2024
			in EUR	in EUR	in EUR	in EUR	in EUR	in EUR	in EUR
1	2	3	4	5	6	7	8	9	10
784	30	+ Auszahlungen für den Erwerb von Finanzanlagen	0,00	0	0	0	0	0	0
785	31	+ Auszahlungen für Baumaßnahmen	0,00	0	0	0	0	0	0
786	32	+ Auszahlungen für die Gewährung von Ausleihungen (für Investitionen und Investitionsförderungsmaßnahmen Dritter)	0,00	0	0	0	0	0	0
	33	+ Sonstige Investitionsauszahlungen	0,00	0	0	0	0	0	0
	34	= Summe der investiven Auszahlungen (= Zeilen 27 bis 33)	0,00	0	0	0	0	0	0
	35	= Saldo aus Investitionstätigkeit (= Zeilen 26 / 34)	0,00	0	0	0	0	0	0
	36	= Finanzmittelüberschuss/-fehlbetrag (= Zeilen 17 und 35)	0,00	-1.400	-1.400	0	-1.400	-1.400	-1.400

Gemeinde: 01 Gemeinde Flintbek

Hauptproduktbereich	4	Gesundheit und Sport
Produktbereich	42	Sportförderung
Produktgruppe	421	Förderung des Sports
Produkt	42101	Förderung des Sports

Ein- und Auszahlungsarten			Ergebnis des Vorjahres	Ansatz des Vorjahres	Ansatz des Haushaltsjahres	Verpflichtungsermächtigungen	Planung Haushaltsjahr + 1	Planung Haushaltsjahr + 2	Planung Haushaltsjahr + 3
			2019	2020	2021	2021	2022	2023	2024
			in EUR	in EUR	in EUR	in EUR	in EUR	in EUR	in EUR
1	2	3	4	5	6	7	8	9	10

Ohne Projektzuordnung

		laufende Verwaltungstätigkeit							
60	1	Steuern und ähnliche Abgaben	0,00	0	0	-----	0	0	0
61	2	+ Zuweisungen und allgemeine Umlagen	0,00	0	0	-----	0	0	0
62	3	+ Sonstige Transfereinzahlungen	0,00	0	0	-----	0	0	0
63	4	+ öffentlich-rechtliche Leistungsentgelte	0,00	0	0	-----	0	0	0
641	5	+ privatrechtliche Leistungsentgelte	0,00	0	0	-----	0	0	0
642									
646									
648	6	+ Kostenerstattungen und Kostenumlagen	0,00	0	0	-----	0	0	0
65	7	+ sonstige Einzahlungen	0,00	0	0	-----	0	0	0
66	8	+ Zinsen und sonstige Finanzeinzahlungen	0,00	0	0	-----	0	0	0
	9	= Einzahlungen aus laufender Verwaltungstätigkeit	0,00	0	0	-----	0	0	0
70	10	Personalauszahlungen	0,00	0	0	-----	0	0	0
71	11	+ Versorgungsauszahlungen	0,00	0	0	-----	0	0	0
72	12	+ Auszahlungen für Sach- u. Dienstleistungen	0,00	0	0	-----	0	0	0
75	13	+ Zinsen und sonstige Finanzauszahlungen	0,00	0	0	-----	0	0	0
73	14	+ Transferauszahlungen	16.125,00	40.900	13.800	-----	13.800	13.800	13.800
		<i>7318000 Auszahlungen für Zuweisungen und Zuschüsse für laufende Zwecke an übrige Bereiche *) 1. Zuschüsse an TSV f. Jugendarbeit 7.000 €, Tennislub Jugendarbeit 2.000 €, Schachfreunde 250 € Beschluss BJKS vom 21.10.2020, Zuschuss TSV f. Desinfektionsmittel 800 €, Zuschuss Schützen/Kegler 3.000 €, Zuschuss Schützenverein Kleinflintbek 700 € Beschluss BJKS vom 02.12.2020</i>	16.125,00	40.900	13.800	-----	13.800	13.800	13.800
74	15	+ sonstige Auszahlungen	0,00	0	0	-----	0	0	0
	16	= Auszahlungen aus laufender Verwaltungstätigkeit (= Zeilen 10 bis 15)	16.125,00	40.900	13.800	-----	13.800	13.800	13.800
	17	Saldo aus laufender Verwaltungstätigkeit (= Zeilen 9 / 16)	-16.125,00	-40.900	-13.800	-----	-13.800	-13.800	-13.800
		Investitionstätigkeit							
681	18	Einzahlungen aus Zuweisungen und Zuschüssen für Investitionen und Investitionsförderungsmaßnahmen	0,00	0	0	0	0	0	0
682	19	+ Einzahlungen aus der Veräußerung von Grundstücken und Gebäude	0,00	0	0	0	0	0	0
683	20	+ Einzahlungen aus der Veräußerung von beweglichem Anlagevermögen	0,00	0	0	0	0	0	0
684	21	+ Einzahlungen aus der Veräußerung von Finanzanlage	0,00	0	0	0	0	0	0
685	22	+ Einzahlungen aus der Abwicklung von Baumaßnahme	0,00	0	0	0	0	0	0
686	23	+ Einzahlungen aus Rückflüssen (für Investitionen und Investitionsförderungsmaßnahmen Dritter)	0,00	0	0	0	0	0	0
688	24	+ Einzahlungen aus Beiträgen u. ä. Entgelten	0,00	0	0	0	0	0	0
689	25	+ sonstige Investitionseinzahlungen	0,00	0	0	0	0	0	0
	26	= Summe der investiven Einzahlungen	0,00	0	0	0	0	0	0
781	27	Auszahlungen von Zuweisungen und Zuschüssen für Investitionen und Investitionsförderungsmaßnahmen	0,00	0	0	0	0	0	0

Gemeinde: 01 Gemeinde Flintbek

Hauptproduktbereich	4	Gesundheit und Sport
Produktbereich	42	Sportförderung
Produktgruppe	421	Förderung des Sports
Produkt	42101	Förderung des Sports

Ein- und Auszahlungsarten			Ergebnis des Vorjahres	Ansatz des Vorjahres	Ansatz des Haushaltsjahres	Verpflichtungsermächtigungen	Planung Haushaltsjahr + 1	Planung Haushaltsjahr + 2	Planung Haushaltsjahr + 3
			2019	2020	2021	2021	2022	2023	2024
			in EUR	in EUR	in EUR	in EUR	in EUR	in EUR	in EUR
1	2	3	4	5	6	7	8	9	10
782	28	+ Auszahlungen für den Erwerb von Grundstücken und Gebäuden	0,00	0	0	0	0	0	0
783	29	+ Auszahlungen für den Erwerb von beweglichem Anlagevermögen	0,00	0	0	0	0	0	0
784	30	+ Auszahlungen für den Erwerb von Finanzanlagen	0,00	0	0	0	0	0	0
785	31	+ Auszahlungen für Baumaßnahmen	0,00	0	0	0	0	0	0
786	32	+ Auszahlungen für die Gewährung von Ausleihungen (für Investitionen und Investitionsförderungsmaßnahmen Dritter)	0,00	0	0	0	0	0	0
	33	+ Sonstige Investitionsauszahlungen	0,00	0	0	0	0	0	0
	34	= Summe der investiven Auszahlungen (= Zeilen 27 bis 33)	0,00	0	0	0	0	0	0
	35	= Saldo aus Investitionstätigkeit (= Zeilen 26 / 34)	0,00	0	0	0	0	0	0
	36	= Finanzmittelüberschuss/-fehlbetrag (= Zeilen 17 und 35)	-16.125,00	-40.900	-13.800	0	-13.800	-13.800	-13.800

Gemeinde: 01 Gemeinde Flintbek

Hauptproduktbereich	4	Gesundheit und Sport
Produktbereich	42	Sportförderung
Produktgruppe	424	Sportstätten und Bäder
Produkt	42401	Sportstätten und Bäder, Außensportplätze BSZ einschl. Schießanlage, Eiderkamp

Ein- und Auszahlungsarten			Ergebnis des Vorjahres	Ansatz des Vorjahres	Ansatz des Haushaltsjahres	Verpflichtungsermächtigungen	Planung Haushaltsjahr + 1	Planung Haushaltsjahr + 2	Planung Haushaltsjahr + 3
			2019	2020	2021	2021	2022	2023	2024
			in EUR	in EUR	in EUR	in EUR	in EUR	in EUR	in EUR
1	2	3	4	5	6	7	8	9	10

Ohne Projektzuordnung

		laufende Verwaltungstätigkeit							
60	1	Steuern und ähnliche Abgaben	0,00	0	0	-----	0	0	0
61	2	+ Zuweisungen und allgemeine Umlagen	0,00	0	0	-----	0	0	0
62	3	+ Sonstige Transfereinzahlungen	0,00	0	0	-----	0	0	0
63	4	+ öffentlich-rechtliche Leistungsentgelte	0,00	14.700	0	-----	0	0	0
		6321000 Benutzungsgebühren und ähnliche Entgelte	0,00	14.700	0	-----	0	0	0
641	5	+ privatrechtliche Leistungsentgelte	0,00	0	0	-----	0	0	0
642									
646									
648	6	+ Kostenerstattungen und Kostenumlagen	0,00	0	0	-----	0	0	0
65	7	+ sonstige Einzahlungen	0,00	0	0	-----	0	0	0
66	8	+ Zinsen und sonstige Finanzeinzahlungen	0,00	0	0	-----	0	0	0
	9	= Einzahlungen aus laufender Verwaltungstätigkeit	0,00	14.700	0	-----	0	0	0
70	10	Personalauszahlungen	2.817,74	4.400	4.600	-----	4.700	4.700	4.800
		7012000 Dienstbezüge Arbeitnehmer/-innen	2.197,02	3.400	3.600	-----	3.700	3.700	3.800
		7022000 Beiträge zu Versorgungskassen Arbeitnehmer/-innen	152,35	200	200	-----	200	200	200
		7032000 Beiträge zur gesetzlichen Sozialversicherung Arbeitnehmer/-innen	455,57	700	700	-----	700	700	700
		7041000 Beihilfen, Unterstützungsleistungen und dgl. für Beschäftigte	12,80	100	100	-----	100	100	100
71	11	+ Versorgungsauszahlungen	0,00	0	0	-----	0	0	0
72	12	+ Auszahlungen für Sach- u. Dienstleistungen	36.625,15	39.500	58.000	-----	38.000	38.000	38.000
		7221000 Auszahlungen für Unterhaltung des sonstigen unbeweglichen Vermögens	33.680,20	35.500	54.000	-----	35.500	35.500	35.500
		*) lfd. Unterhaltung (Sandmaster Weitsprunganlage, Beachvolleyballfeld, Kies, Grünschnitt etc.) 5.000 €; Laufbahnpflege Eiderkamp 3.500 €; Pflege Kleinspielfelder 6.000 €; Kunstrasenpflege 7.100 €; Düngemittel 6.000 €; Wartung/Unterhaltung Beregnungsanlage 2.000 €; Maulwurfsperre 4.000 €; Erneuerung U-Steine Kunstrasenplatz 20.000 €; Quarzsand 200 €; ; Summe :54.000 €							
		7241000 Auszahlungen für Bewirtschaftung der Grundstücke, baulichen Anlagen usw..	1.677,97	2.000	2.000	-----	2.000	2.000	2.000
		7251000 Haltung von Fahrzeugen	1.047,63	1.500	0	-----	0	0	0
		7271000 Besondere Verwaltungs- und Betriebsauszahlungen	219,35	500	2.000	-----	500	500	500
		*) lfd. Reparaturen, kl. Anschaffungen 500 €, einmalig Pflegebürsten Kunstrasenplätze 1.500 €							
75	13	+ Zinsen und sonstige Finanzauszahlungen	0,00	68.000	0	-----	0	0	0
		7599000 Sonstige Finanzauszahlungen	0,00	68.000	0	-----	0	0	0
73	14	+ Transferauszahlungen	0,00	0	0	-----	0	0	0
74	15	+ sonstige Auszahlungen	0,00	0	0	-----	0	0	0
	16	= Auszahlungen aus laufender Verwaltungstätigkeit (= Zeilen 10 bis 15)	39.442,89	111.900	62.600	-----	42.700	42.700	42.800
	17	Saldo aus laufender Verwaltungstätigkeit (= Zeilen 9 / 16)	-39.442,89	-97.200	-62.600	-----	-42.700	-42.700	-42.800

Gemeinde: 01 Gemeinde Flintbek

Hauptproduktbereich	4	Gesundheit und Sport
Produktbereich	42	Sportförderung
Produktgruppe	424	Sportstätten und Bäder
Produkt	42401	Sportstätten und Bäder, Außensportplätze BSZ einschl. Schießanlage, Eiderkamp

Ein- und Auszahlungsarten			Ergebnis des Vorjahres	Ansatz des Vorjahres	Ansatz des Haushaltsjahres	Verpflichtungsermächtigungen	Planung Haushaltsjahr + 1	Planung Haushaltsjahr + 2	Planung Haushaltsjahr + 3
			2019	2020	2021	2021	2022	2023	2024
			in EUR	in EUR	in EUR	in EUR	in EUR	in EUR	in EUR
1	2	3	4	5	6	7	8	9	10
		Investitionstätigkeit							
681	18	Einzahlungen aus Zuweisungen und Zuschüssen für Investitionen und Investitionsförderungsmaßnahmen	0,00	0	0	0	0	0	0
682	19	+ Einzahlungen aus der Veräußerung von Grundstücken und Gebäuden	0,00	0	0	0	0	0	0
683	20	+ Einzahlungen aus der Veräußerung von beweglichem Anlagevermögen	0,00	0	0	0	0	0	0
684	21	+ Einzahlungen aus der Veräußerung von Finanzanlage	0,00	0	0	0	0	0	0
685	22	+ Einzahlungen aus der Abwicklung von Baumaßnahme	0,00	0	0	0	0	0	0
686	23	+ Einzahlungen aus Rückflüssen (für Investitionen und Investitionsförderungsmaßnahmen Dritter)	0,00	0	0	0	0	0	0
688	24	+ Einzahlungen aus Beiträgen u. ä. Entgelten	0,00	0	0	0	0	0	0
689	25	+ sonstige Investitionseinzahlungen	0,00	0	0	0	0	0	0
	26	= Summe der investiven Einzahlungen	0,00	0	0	0	0	0	0
781	27	Auszahlungen von Zuweisungen und Zuschüssen für Investitionen und Investitionsförderungsmaßnahmen	0,00	0	0	0	0	0	0
782	28	+ Auszahlungen für den Erwerb von Grundstücken und Gebäuden	0,00	0	0	0	0	0	0
783	29	+ Auszahlungen für den Erwerb von beweglichem Anlagevermögen	0,00	0	800	0	0	0	0
		<i>7832089 Auszahlungen für den Erwerb von Sammelposten für Vermögensgegenstände des Anlagevermögens deren Anschaffungs- oder Herstellungskosten 150 Euro ohne Umsatzsteuer überschreiten, aber 1.000 Euro ohne Ums</i>	<i>0,00</i>	<i>0</i>	<i>800</i>	<i>0</i>	<i>0</i>	<i>0</i>	<i>0</i>
		<i>*) 1x Streugutbehälter 800 €</i>							
784	30	+ Auszahlungen für den Erwerb von Finanzanlagen	0,00	0	0	0	0	0	0
785	31	+ Auszahlungen für Baumaßnahmen	8.875,28	0	800	0	0	0	0
		<i>7851000 Auszahlungen aus Hochbaumaßnahmen</i>	<i>8.875,28</i>	<i>0</i>	<i>0</i>	<i>0</i>	<i>0</i>	<i>0</i>	<i>0</i>
		<i>7851031 Auszahlungen für den Erwerb von Gebäuden, Aufbauten und Betriebsvorrichtungen bei Wohnbauten</i>	<i>0,00</i>	<i>0</i>	<i>800</i>	<i>0</i>	<i>0</i>	<i>0</i>	<i>0</i>
		<i>*) Abfallbehälter Beachvolleyballfeld + Kleinspielfelder 800 €</i>							
786	32	+ Auszahlungen für die Gewährung von Ausleihungen (für Investitionen und Investitionsförderungsmaßnahmen Dritter)	0,00	0	0	0	0	0	0
	33	+ Sonstige Investitionsauszahlungen	0,00	0	0	0	0	0	0
	34	= Summe der investiven Auszahlungen (= Zeilen 27 bis 33)	8.875,28	0	1.600	0	0	0	0
	35	= Saldo aus Investitionstätigkeit (= Zeilen 26 / 34)	-8.875,28	0	-1.600	0	0	0	0
	36	= Finanzmittelüberschuss/-fehlbetrag (= Zeilen 17 und 35)	-48.318,17	-97.200	-64.200	0	-42.700	-42.700	-42.800
421 Tennishalle									
		laufende Verwaltungstätigkeit							
60	1	Steuern und ähnliche Abgaben	0,00	0	0	-----	0	0	0
61	2	+ Zuweisungen und allgemeine Umlagen	0,00	0	0	-----	0	0	0
62	3	+ Sonstige Transfereinzahlungen	0,00	0	0	-----	0	0	0
63	4	+ öffentlich-rechtliche Leistungsentgelte	0,00	0	0	-----	0	0	0

Gemeinde: 01 Gemeinde Flintbek

Hauptproduktbereich	4	Gesundheit und Sport
Produktbereich	42	Sportförderung
Produktgruppe	424	Sportstätten und Bäder
Produkt	42401	Sportstätten und Bäder, Außensportplätze BSZ einschl. Schießanlage, Eiderkamp

Ein- und Auszahlungsarten			Ergebnis des Vorjahres	Ansatz des Vorjahres	Ansatz des Haushaltsjahres	Verpflichtungsermächtigungen	Planung Haushaltsjahr + 1	Planung Haushaltsjahr + 2	Planung Haushaltsjahr + 3
			2019	2020	2021	2021	2022	2023	2024
			in EUR	in EUR	in EUR	in EUR	in EUR	in EUR	in EUR
1	2	3	4	5	6	7	8	9	10
641	5	+ privatrechtliche Leistungsentgelte	0,00	0	0	-----	0	0	0
642									
646									
648	6	+ Kostenerstattungen und Kostenumlagen	0,00	0	0	-----	0	0	0
65	7	+ sonstige Einzahlungen	0,00	0	0	-----	0	0	0
66	8	+ Zinsen und sonstige Finanzeinzahlungen	0,00	0	0	-----	0	0	0
	9	= Einzahlungen aus laufender Verwaltungstätigkeit	0,00	0	0	-----	0	0	0
70	10	Personalauszahlungen	0,00	0	0	-----	0	0	0
71	11	+ Versorgungsauszahlungen	0,00	0	0	-----	0	0	0
72	12	+ Auszahlungen für Sach- u. Dienstleistungen	1.823,09	200	800	-----	800	800	800
		7211000 Auszahlungen für Unterhaltung der Grundstücke und baulichen Anlagen *) Abbruchkosten sind z.Z. nicht veranschlagt.	1.167,63	0	0	-----	0	0	0
		7241000 Auszahlungen für Bewirtschaftung der Grundstücke, baulichen Anlagen usw. *) Grundsteuer	655,46	200	800	-----	800	800	800
75	13	+ Zinsen und sonstige Finanzauszahlungen	0,00	0	0	-----	0	0	0
73	14	+ Transferauszahlungen	0,00	0	0	-----	0	0	0
74	15	+ sonstige Auszahlungen	0,00	0	0	-----	0	0	0
	16	= Auszahlungen aus laufender Verwaltungstätigkeit (= Zeilen 10 bis 15)	1.823,09	200	800	-----	800	800	800
	17	Saldo aus laufender Verwaltungstätigkeit (= Zeilen 9 / 16)	-1.823,09	-200	-800	-----	-800	-800	-800
		Investitionstätigkeit							
681	18	Einzahlungen aus Zuweisungen und Zuschüssen für Investitionen und Investitionsförderungsmaßnahmen	0,00	0	0	0	0	0	0
682	19	+ Einzahlungen aus der Veräußerung von Grundstücken und Gebäuden	0,00	0	0	0	0	0	0
683	20	+ Einzahlungen aus der Veräußerung von beweglichem Anlagevermögen	0,00	0	0	0	0	0	0
684	21	+ Einzahlungen aus der Veräußerung von Finanzanlage	0,00	0	0	0	0	0	0
685	22	+ Einzahlungen aus der Abwicklung von Baumaßnahme	0,00	0	0	0	0	0	0
686	23	+ Einzahlungen aus Rückflüssen (für Investitionen und Investitionsförderungsmaßnahmen Dritter)	0,00	0	0	0	0	0	0
688	24	+ Einzahlungen aus Beiträgen u. ä. Entgelten	0,00	0	0	0	0	0	0
689	25	+ sonstige Investitionseinzahlungen	0,00	0	0	0	0	0	0
	26	= Summe der investiven Einzahlungen	0,00	0	0	0	0	0	0
781	27	Auszahlungen von Zuweisungen und Zuschüssen für Investitionen und Investitionsförderungsmaßnahmen	0,00	0	0	0	0	0	0
782	28	+ Auszahlungen für den Erwerb von Grundstücken und Gebäuden	0,00	0	0	0	0	0	0
783	29	+ Auszahlungen für den Erwerb von beweglichem Anlagevermögen	0,00	0	0	0	0	0	0
784	30	+ Auszahlungen für den Erwerb von Finanzanlagen	0,00	0	0	0	0	0	0
785	31	+ Auszahlungen für Baumaßnahmen	0,00	0	0	0	0	0	0
786	32	+ Auszahlungen für die Gewährung von Ausleihungen (für Investitionen und Investitionsförderungsmaßnahmen Dritter)	0,00	0	0	0	0	0	0

Gemeinde: 01 Gemeinde Flintbek

Hauptproduktbereich	4	Gesundheit und Sport
Produktbereich	42	Sportförderung
Produktgruppe	424	Sportstätten und Bäder
Produkt	42401	Sportstätten und Bäder, Außensportplätze BSZ einschl. Schießanlage, Eiderkamp

Ein- und Auszahlungsarten			Ergebnis des Vorjahres	Ansatz des Vorjahres	Ansatz des Haushaltsjahres	Verpflichtungsermächtigungen	Planung Haushaltsjahr + 1	Planung Haushaltsjahr + 2	Planung Haushaltsjahr + 3
			2019	2020	2021	2021	2022	2023	2024
			in EUR	in EUR	in EUR	in EUR	in EUR	in EUR	in EUR
1	2	3	4	5	6	7	8	9	10
	33	+ Sonstige Investitionsauszahlungen	0,00	0	0	0	0	0	0
	34	= Summe der investiven Auszahlungen (= Zeilen 27 bis 33)	0,00	0	0	0	0	0	0
	35	= Saldo aus Investitionstätigkeit (= Zeilen 26 / 34)	0,00	0	0	0	0	0	0
	36	= Finanzmittelüberschuss/-fehlbetrag (= Zeilen 17 und 35)	-1.823,09	-200	-800	0	-800	-800	-800

Gemeinde: 01 Gemeinde Flintbek

Hauptproduktbereich	4	Gesundheit und Sport
Produktbereich	42	Sportförderung
Produktgruppe	424	Sportstätten und Bäder
Produkt	42402	Sportstätten und Bäder Freibad

Ein- und Auszahlungsarten			Ergebnis des Vorjahres	Ansatz des Vorjahres	Ansatz des Haushaltsjahres	Verpflichtungsermächtigungen	Planung Haushaltsjahr + 1	Planung Haushaltsjahr + 2	Planung Haushaltsjahr + 3
			2019	2020	2021	2021	2022	2023	2024
			in EUR	in EUR	in EUR	in EUR	in EUR	in EUR	in EUR
1	2	3	4	5	6	7	8	9	10
Ohne Projektzuordnung									
		laufende Verwaltungstätigkeit							
60	1	Steuern und ähnliche Abgaben	0,00	0	0	-----	0	0	0
61	2	+ Zuweisungen und allgemeine Umlagen	0,00	0	0	-----	0	0	0
62	3	+ Sonstige Transfereinzahlungen	0,00	0	0	-----	0	0	0
63	4	+ öffentlich-rechtliche Leistungsentgelte	15.697,25	10.000	5.000	-----	10.000	10.000	10.000
		<i>6321000 Benutzungsgebühren und ähnliche Entgelte</i>	<i>15.697,25</i>	<i>10.000</i>	<i>5.000</i>	<i>-----</i>	<i>10.000</i>	<i>10.000</i>	<i>10.000</i>
641	5	+ privatrechtliche Leistungsentgelte	1.636,02	300	300	-----	300	300	300
642		<i>6411000 Mieten und Pachten</i>	<i>250,00</i>	<i>0</i>	<i>0</i>	<i>-----</i>	<i>0</i>	<i>0</i>	<i>0</i>
646		<i>6461000 Sonstige privatrechtliche Leistungsentgelte</i>	<i>1.386,02</i>	<i>300</i>	<i>300</i>	<i>-----</i>	<i>300</i>	<i>300</i>	<i>300</i>
		<i>*) Erstattung Strom u. NK.</i>							
648	6	+ Kostenerstattungen und Kostenumlagen	319,86	0	0	-----	0	0	0
		<i>6488000 Einzahlungen aus Kostenerstattungen, Kostenumlagen übrige Bereiche</i>	<i>319,86</i>	<i>0</i>	<i>0</i>	<i>-----</i>	<i>0</i>	<i>0</i>	<i>0</i>
65	7	+ sonstige Einzahlungen	0,00	0	0	-----	0	0	0
66	8	+ Zinsen und sonstige Finanzeinzahlungen	0,00	0	0	-----	0	0	0
	9	= Einzahlungen aus laufender Verwaltungstätigkeit	17.653,13	10.300	5.300	-----	10.300	10.300	10.300
70	10	Personalauszahlungen	19.139,17	18.400	18.900	-----	18.000	18.100	18.100
		<i>7012000 Dienstbezüge Arbeitnehmer/-innen</i>	<i>5.550,52</i>	<i>5.000</i>	<i>5.400</i>	<i>-----</i>	<i>5.500</i>	<i>5.600</i>	<i>5.600</i>
		<i>7019000 Dienstbezüge Sonstige Beschäftigungsentgelt</i>	<i>12.024,53</i>	<i>12.000</i>	<i>12.000</i>	<i>-----</i>	<i>11.000</i>	<i>11.000</i>	<i>11.000</i>
		<i>7022000 Beiträge zu Versorgungskassen Arbeitnehmer/-innen</i>	<i>376,78</i>	<i>300</i>	<i>300</i>	<i>-----</i>	<i>300</i>	<i>300</i>	<i>300</i>
		<i>7032000 Beiträge zur gesetzlichen Sozialversicherung Arbeitnehmer/-innen</i>	<i>1.154,46</i>	<i>1.000</i>	<i>1.100</i>	<i>-----</i>	<i>1.100</i>	<i>1.100</i>	<i>1.100</i>
		<i>7041000 Beihilfen, Unterstützungsleistungen und dgl. für Beschäftigte</i>	<i>32,88</i>	<i>100</i>	<i>100</i>	<i>-----</i>	<i>100</i>	<i>100</i>	<i>100</i>
71	11	+ Versorgungsauszahlungen	0,00	0	0	-----	0	0	0
72	12	+ Auszahlungen für Sach- u. Dienstleistungen	39.171,70	89.000	51.300	-----	37.200	34.200	34.200
		<i>7211000 Auszahlungen für Unterhaltung der Grundstücke und baulichen Anlagen</i>	<i>10.989,36</i>	<i>56.800</i>	<i>19.100</i>	<i>-----</i>	<i>5.000</i>	<i>2.000</i>	<i>2.000</i>
		<i>7241000 Auszahlungen für Bewirtschaftung der Grundstücke, baulichen Anlagen usw.. Chemikalien 4.500 €, Wasseruntersuchungen 400 €, lfd. Bewirtschaftung 3.200 €</i>	<i>5.949,02</i>	<i>8.100</i>	<i>8.100</i>	<i>-----</i>	<i>8.100</i>	<i>8.100</i>	<i>8.100</i>
		<i>7241100 Auszahlungen f. Bewirtschaftungen d. Grundst., Energiekosten</i>	<i>21.309,47</i>	<i>23.000</i>	<i>23.000</i>	<i>-----</i>	<i>23.000</i>	<i>23.000</i>	<i>23.000</i>
		<i>7261000 Dienst- und Schutzbekleidung, persönliche Ausrüstungsgegenstände</i>	<i>47,72</i>	<i>100</i>	<i>100</i>	<i>-----</i>	<i>100</i>	<i>100</i>	<i>100</i>
		<i>7271000 Besondere Verwaltungs- und Betriebsauszahlungen</i>	<i>876,13</i>	<i>1.000</i>	<i>1.000</i>	<i>-----</i>	<i>1.000</i>	<i>1.000</i>	<i>1.000</i>
		<i>*) Wartungen u. lfd. Ersatzbeschaffungen 600 €, Sanitätsmaterial 100 €, Ersatzbeschaffung elektr. Schlüssel 300 €</i>							
75	13	+ Zinsen und sonstige Finanzauszahlungen	0,00	0	0	-----	0	0	0
73	14	+ Transferauszahlungen	0,00	0	0	-----	0	0	0
74	15	+ sonstige Auszahlungen	289,73	300	300	-----	300	300	300

Gemeinde: 01 Gemeinde Flintbek

Hauptproduktbereich	4	Gesundheit und Sport
Produktbereich	42	Sportförderung
Produktgruppe	424	Sportstätten und Bäder
Produkt	42402	Sportstätten und Bäder Freibad

Ein- und Auszahlungsarten			Ergebnis des Vorjahres	Ansatz des Vorjahres	Ansatz des Haushaltsjahres	Verpflichtungsermächtigungen	Planung Haushaltsjahr + 1	Planung Haushaltsjahr + 2	Planung Haushaltsjahr + 3
			2019	2020	2021	2021	2022	2023	2024
			in EUR	in EUR	in EUR	in EUR	in EUR	in EUR	in EUR
1	2	3	4	5	6	7	8	9	10
		7431000 Geschäftsauszahlungen *) Post- u. Fernmeldegebühren	140,86	100	100	-----	100	100	100
		7441000 Steuern, Versicherungen, Schadensfälle *) Haftpflichtversicherung	148,87	200	200	-----	200	200	200
	16	= Auszahlungen aus laufender Verwaltungstätigkeit (= Zeilen 10 bis 15)	58.600,60	107.700	70.500	-----	55.500	52.600	52.600
	17	Saldo aus laufender Verwaltungstätigkeit (= Zeilen 9 / 16)	-40.947,47	-97.400	-65.200	-----	-45.200	-42.300	-42.300
		Investitionstätigkeit							
681	18	Einzahlungen aus Zuweisungen und Zuschüssen für Investitionen und Investitionsförderungsmaßnahmen	0,00	0	0	0	0	0	0
682	19	+ Einzahlungen aus der Veräußerung von Grundstücken und Gebäuden	0,00	0	0	0	0	0	0
683	20	+ Einzahlungen aus der Veräußerung von beweglichem Anlagevermögen	0,00	0	0	0	0	0	0
684	21	+ Einzahlungen aus der Veräußerung von Finanzanlage	0,00	0	0	0	0	0	0
685	22	+ Einzahlungen aus der Abwicklung von Baumaßnahme	0,00	0	0	0	0	0	0
686	23	+ Einzahlungen aus Rückflüssen (für Investitionen und Investitionsförderungsmaßnahmen Dritter)	0,00	0	0	0	0	0	0
688	24	+ Einzahlungen aus Beiträgen u. ä. Entgelten	0,00	0	0	0	0	0	0
689	25	+ sonstige Investitionseinzahlungen	0,00	0	0	0	0	0	0
	26	= Summe der investiven Einzahlungen	0,00	0	0	0	0	0	0
781	27	Auszahlungen von Zuweisungen und Zuschüssen für Investitionen und Investitionsförderungsmaßnahmen 7818000 Zuweisungen und Zuschüsse für Investitionen und Investitionsförderungsmaßnahmen, an übrige Bereiche *Zuweisung Erneuerung Pumpen Freibad	0,00	0	5.600	0	0	0	0
			0,00	0	5.600	0	0	0	0
782	28	+ Auszahlungen für den Erwerb von Grundstücken und Gebäuden	0,00	0	0	0	0	0	0
783	29	+ Auszahlungen für den Erwerb von beweglichem Anlagevermögen 7831070 Auszahlungen für den Erwerb von Maschinen und technische Anlagen, Fahrzeugen Erneuerung Pumpen Freibad gem. Beschluss BJKS vom 02.12.2020 7832079 Auszahlungen für den Erwerb von Sammelposten für Vermögensgegenstände des Anlagevermögens deren Anschaffungs- oder Herstellungskosten 150 Euro ohne Umsatzsteuer überschreiten, aber 1.000 Euro ohne Ums	192,96	0	14.000	0	0	0	0
			0,00	0	14.000	0	0	0	0
			192,96	0	0	0	0	0	0
784	30	+ Auszahlungen für den Erwerb von Finanzanlagen	0,00	0	0	0	0	0	0
785	31	+ Auszahlungen für Baumaßnahmen	0,00	0	0	0	0	0	0
786	32	+ Auszahlungen für die Gewährung von Ausleihungen (für Investitionen und Investitionsförderungsmaßnahmen Dritter)	0,00	0	0	0	0	0	0
	33	+ Sonstige Investitionsauszahlungen	0,00	0	0	0	0	0	0
	34	= Summe der investiven Auszahlungen (= Zeilen 27 bis 33)	192,96	0	19.600	0	0	0	0
	35	= Saldo aus Investitionstätigkeit (= Zeilen 26 / 34)	-192,96	0	-19.600	0	0	0	0

Gemeinde: 01 Gemeinde Flintbek

Hauptproduktbereich	4	Gesundheit und Sport
Produktbereich	42	Sportförderung
Produktgruppe	424	Sportstätten und Bäder
Produkt	42402	Sportstätten und Bäder Freibad

Ein- und Auszahlungsarten			Ergebnis des Vorvorjahres	Ansatz des Vorjahres	Ansatz des Haushaltsjahres	Verpflichtungsermächtigungen	Planung Haushaltsjahr + 1	Planung Haushaltsjahr + 2	Planung Haushaltsjahr + 3
			2019	2020	2021	2021	2022	2023	2024
			in EUR	in EUR	in EUR	in EUR	in EUR	in EUR	in EUR
1	2	3	4	5	6	7	8	9	10
	36	= Finanzmittelüberschuss/-fehlbetrag (= Zeilen 17 und 35)	-41.140,43	-97.400	-84.800	0	-45.200	-42.300	-42.300

Gemeinde: 01 Gemeinde Flintbek

Hauptproduktbereich	5	Gestaltung und Umwelt
Produktbereich	51	Räumliche Planung und Entwicklung
Produktgruppe	511	Räumliche Planungs- und Entwicklungsmaßnahmen
Produkt	51101	Räumliche Planungs- und Entwicklungsmaßnahmen Flächennutzungs- u. Bebauungspläne usw.

Ein- und Auszahlungsarten			Ergebnis des Vorjahres	Ansatz des Vorjahres	Ansatz des Haushaltsjahres	Verpflichtungsermächtigungen	Planung Haushaltsjahr + 1	Planung Haushaltsjahr + 2	Planung Haushaltsjahr + 3
			2019	2020	2021	2021	2022	2023	2024
			in EUR	in EUR	in EUR	in EUR	in EUR	in EUR	in EUR
1	2	3	4	5	6	7	8	9	10

Ohne Projektzuordnung									
laufende Verwaltungstätigkeit									
60	1	Steuern und ähnliche Abgaben	0,00	0	0	-----	0	0	0
61	2	+ Zuweisungen und allgemeine Umlagen	0,00	0	0	-----	0	0	0
62	3	+ Sonstige Transfereinzahlungen	0,00	0	0	-----	0	0	0
63	4	+ öffentlich-rechtliche Leistungsentgelte	0,00	0	0	-----	0	0	0
641	5	+ privatrechtliche Leistungsentgelte	0,00	0	0	-----	0	0	0
642									
646									
648	6	+ Kostenerstattungen und Kostenumlagen 6488000 Einzahlungen aus Kostenerstattungen, Kostenumlagen übrige Bereiche) Erst. der Kosten aus 5431000 abzügl. B-Plan Nr. 52+ 23. Änderung F-Plan 200.000 €, B-Plan Nr. 53 + 25. Änderung F-Plan 150.000 € sowie Kosten NordGIS 5.000 €	47.637,22	288.000	272.600	-----	0	0	0
			47.637,22	288.000	272.600	-----	0	0	0
65	7	+ sonstige Einzahlungen	0,00	0	0	-----	0	0	0
66	8	+ Zinsen und sonstige Finanzeinzahlungen	0,00	0	0	-----	0	0	0
	9	= Einzahlungen aus laufender Verwaltungstätigkeit	47.637,22	288.000	272.600	-----	0	0	0
70	10	Personalauszahlungen	53.028,24	62.900	90.400	-----	91.700	92.900	94.400
		7012000 Dienstbezüge Arbeitnehmer/-innen	41.526,08	49.300	70.900	-----	72.000	73.000	74.100
		7022000 Beiträge zu Versorgungskassen Arbeitnehmer/-innen	2.872,57	3.200	4.600	-----	4.700	4.700	4.800
		7032000 Beiträge zur gesetzlichen Sozialversicherung Arbeitnehmer/-innen	8.435,72	10.200	14.700	-----	14.900	15.100	15.400
		7041000 Beihilfen, Unterstützungsleistungen und dgl. für Beschäftigte	193,87	200	200	-----	100	100	100
71	11	+ Versorgungsauszahlungen	0,00	0	0	-----	0	0	0
72	12	+ Auszahlungen für Sach- u. Dienstleistungen	0,00	0	0	-----	0	0	0
75	13	+ Zinsen und sonstige Finanzauszahlungen	0,00	0	0	-----	0	0	0
73	14	+ Transferauszahlungen	0,00	0	0	-----	0	0	0
74	15	+ sonstige Auszahlungen 7431000 Geschäftsauszahlungen B-Plan Nr. 10 3. Änderung 18.500 €, B-Plan Nr. 27, 2. Änderung 30.000 €, B-Plan Nr. 19 Aufhebung Teilbereich 8.300 €, B-Plan Nr. 28 1.Änderung 10.800 €, B-Plan Nr. 49 35.000 €, B-Plan Nr. 50 150.000 €, B-Plan Nr.52+ 23. Änderung F-Plan 200.000 €, B-Plan Nr. 53+25. Änderung F-Plan 150.000 €, sonst. Planungsmaßnahmen 20.000 €,Nord-GIS lfd. Kosten 5.000 €	307.037,02	443.000	627.600	-----	350.000	500.000	100.000
			307.037,02	443.000	627.600	-----	350.000	500.000	100.000
	16	= Auszahlungen aus laufender Verwaltungstätigkeit (= Zeilen 10 bis 15)	360.065,26	505.900	718.000	-----	441.700	592.900	194.400
	17	Saldo aus laufender Verwaltungstätigkeit (= Zeilen 9 / 16)	-312.428,04	-217.900	-445.400	-----	-441.700	-592.900	-194.400
		Investitionstätigkeit							
681	18	Einzahlungen aus Zuweisungen und Zuschüssen für Investitionen und Investitionsförderungsmaßnahmen	0,00	0	0	0	0	0	0
682	19	+ Einzahlungen aus der Veräußerung von Grundstücken und Gebäude	0,00	0	0	0	0	0	0

Gemeinde: 01 Gemeinde Flintbek

Hauptproduktbereich	5	Gestaltung und Umwelt
Produktbereich	51	Räumliche Planung und Entwicklung
Produktgruppe	511	Räumliche Planungs- und Entwicklungsmaßnahmen
Produkt	51101	Räumliche Planungs- und Entwicklungsmaßnahmen Flächennutzungs- u. Bebauungspläne usw.

Ein- und Auszahlungsarten			Ergebnis des Vorjahres	Ansatz des Vorjahres	Ansatz des Haushaltsjahres	Verpflichtungsermächtigungen	Planung Haushaltsjahr + 1	Planung Haushaltsjahr + 2	Planung Haushaltsjahr + 3
			2019	2020	2021	2021	2022	2023	2024
			in EUR	in EUR	in EUR	in EUR	in EUR	in EUR	in EUR
1	2	3	4	5	6	7	8	9	10
683	20	+ Einzahlungen aus der Veräußerung von beweglichem Anlagevermögen	0,00	0	0	0	0	0	0
684	21	+ Einzahlungen aus der Veräußerung von Finanzanlage	0,00	0	0	0	0	0	0
685	22	+ Einzahlungen aus der Abwicklung von Baumaßnahme	0,00	0	0	0	0	0	0
686	23	+ Einzahlungen aus Rückflüssen (für Investitionen und Investitionsförderungsmaßnahmen Dritter)	0,00	0	0	0	0	0	0
688	24	+ Einzahlungen aus Beiträgen u. ä. Entgelten	0,00	0	0	0	0	0	0
689	25	+ sonstige Investitionseinzahlungen	0,00	0	0	0	0	0	0
	26	= Summe der investiven Einzahlungen	0,00	0	0	0	0	0	0
781	27	Auszahlungen von Zuweisungen und Zuschüssen für Investitionen und Investitionsförderungsmaßnahmen	0,00	0	0	0	0	0	0
782	28	+ Auszahlungen für den Erwerb von Grundstücken und Gebäuden	0,00	0	0	0	0	0	0
783	29	+ Auszahlungen für den Erwerb von beweglichem Anlagevermögen	0,00	0	0	0	0	0	0
784	30	+ Auszahlungen für den Erwerb von Finanzanlagen	0,00	0	0	0	0	0	0
785	31	+ Auszahlungen für Baumaßnahmen	0,00	0	0	0	0	0	0
786	32	+ Auszahlungen für die Gewährung von Ausleihungen (für Investitionen und Investitionsförderungsmaßnahmen Dritter)	0,00	0	0	0	0	0	0
	33	+ Sonstige Investitionsauszahlungen	0,00	0	0	0	0	0	0
	34	= Summe der investiven Auszahlungen (= Zeilen 27 bis 33)	0,00	0	0	0	0	0	0
	35	= Saldo aus Investitionstätigkeit (= Zeilen 26 / 34)	0,00	0	0	0	0	0	0
	36	= Finanzmittelüberschuss/-fehlbetrag (= Zeilen 17 und 35)	-312.428,04	-217.900	-445.400	0	-441.700	-592.900	-194.400

Gemeinde: 01 Gemeinde Flintbek

Hauptproduktbereich	5	Gestaltung und Umwelt
Produktbereich	51	Räumliche Planung und Entwicklung
Produktgruppe	511	Räumliche Planungs- und Entwicklungsmaßnahmen
Produkt	51102	Räumliche Planungs- und Entwicklungsmaßnahmen Städtebauförderung - Ortszentrum

Ein- und Auszahlungsarten			Ergebnis des Vorjahres	Ansatz des Vorjahres	Ansatz des Haushaltsjahres	Verpflichtungsermächtigungen	Planung Haushaltsjahr + 1	Planung Haushaltsjahr + 2	Planung Haushaltsjahr + 3
			2019	2020	2021	2021	2022	2023	2024
			in EUR	in EUR	in EUR	in EUR	in EUR	in EUR	in EUR
1	2	3	4	5	6	7	8	9	10

Ohne Projektzuordnung

		laufende Verwaltungstätigkeit							
60	1	Steuern und ähnliche Abgaben	0,00	0	0	-----	0	0	0
61	2	+ Zuweisungen und allgemeine Umlagen	0,00	0	0	-----	0	0	0
62	3	+ Sonstige Transfereinzahlungen	0,00	0	0	-----	0	0	0
63	4	+ öffentlich-rechtliche Leistungsentgelte	0,00	0	0	-----	0	0	0
641	5	+ privatrechtliche Leistungsentgelte	0,00	0	0	-----	0	0	0
642									
646									
648	6	+ Kostenerstattungen und Kostenumlagen	0,00	0	0	-----	0	0	0
65	7	+ sonstige Einzahlungen	0,00	0	0	-----	0	0	0
66	8	+ Zinsen und sonstige Finanzeinzahlungen	0,00	0	0	-----	0	0	0
	9	= Einzahlungen aus laufender Verwaltungstätigkeit	0,00	0	0	-----	0	0	0
70	10	Personalauszahlungen	0,00	0	0	-----	0	0	0
71	11	+ Versorgungsauszahlungen	0,00	0	0	-----	0	0	0
72	12	+ Auszahlungen für Sach- u. Dienstleistungen	0,00	0	0	-----	0	0	0
75	13	+ Zinsen und sonstige Finanzauszahlungen	0,00	0	0	-----	0	0	0
73	14	+ Transferauszahlungen	0,00	0	0	-----	0	0	0
74	15	+ sonstige Auszahlungen	4.890,80	116.000	126.500	-----	5.000	5.000	5.000
		7431000 Geschäftsauszahlungen	4.890,80	116.000	126.500	-----	5.000	5.000	5.000
		*) Verwaltungskosten der Städtebauförderung für 2020 3.000 €, sowie mögliche Zinszahlungen in Höhe von 2017: ca. 6.500 €, 2018: ca. 45.000 € sowie 2019: ca. 62.000 € sowie 2020: 10.000 € zu tragen von der Gemeinde.							
	16	= Auszahlungen aus laufender Verwaltungstätigkeit (= Zeilen 10 bis 15)	4.890,80	116.000	126.500	-----	5.000	5.000	5.000
	17	Saldo aus laufender Verwaltungstätigkeit (= Zeilen 9 / 16)	-4.890,80	-116.000	-126.500	-----	-5.000	-5.000	-5.000
		Investitionstätigkeit							
681	18	Einzahlungen aus Zuweisungen und Zuschüssen für Investitionen und Investitionsförderungsmaßnahmen	0,00	0	0	0	0	0	0
682	19	+ Einzahlungen aus der Veräußerung von Grundstücken und Gebäude	0,00	0	0	0	0	0	0
683	20	+ Einzahlungen aus der Veräußerung von beweglichem Anlagevermögen	0,00	0	0	0	0	0	0
684	21	+ Einzahlungen aus der Veräußerung von Finanzanlage	0,00	0	0	0	0	0	0
685	22	+ Einzahlungen aus der Abwicklung von Baumaßnahme	0,00	0	0	0	0	0	0
686	23	+ Einzahlungen aus Rückflüssen (für Investitionen und Investitionsförderungsmaßnahmen Dritter)	0,00	0	0	0	0	0	0
688	24	+ Einzahlungen aus Beiträgen u. ä. Entgelten	0,00	0	0	0	0	0	0
689	25	+ sonstige Investitionseinzahlungen	0,00	0	0	0	0	0	0
	26	= Summe der investiven Einzahlungen	0,00	0	0	0	0	0	0
781	27	Auszahlungen von Zuweisungen und Zuschüssen für Investitionen und Investitionsförderungsmaßnahmen	0,00	67.500	133.000	0	336.000	0	120.000
		7818000 Zuweisungen und Zuschüsse für Investitionen und Investitionsförderungsmaßnahmen, an übrige Bereiche	0,00	67.500	133.000	0	336.000	0	120.000
		*) Veranschlagung 1/3 Gemeindeanteil aus Programmjahr 2020 100.000 € + Trägerkosten 50 % 33.000 €							

Gemeinde: 01 Gemeinde Flintbek

Hauptproduktbereich	5	Gestaltung und Umwelt
Produktbereich	51	Räumliche Planung und Entwicklung
Produktgruppe	511	Räumliche Planungs- und Entwicklungsmaßnahmen
Produkt	51102	Räumliche Planungs- und Entwicklungsmaßnahmen Städtebauförderung - Ortszentrum

Ein- und Auszahlungsarten			Ergebnis des Vorjahres	Ansatz des Vorjahres	Ansatz des Haushaltsjahres	Verpflichtungsermächtigungen	Planung Haushaltsjahr + 1	Planung Haushaltsjahr + 2	Planung Haushaltsjahr + 3
			2019	2020	2021	2021	2022	2023	2024
			in EUR	in EUR	in EUR	in EUR	in EUR	in EUR	in EUR
1	2	3	4	5	6	7	8	9	10
782	28	+ Auszahlungen für den Erwerb von Grundstücken und Gebäuden	0,00	0	0	0	0	0	0
783	29	+ Auszahlungen für den Erwerb von beweglichem Anlagevermögen	0,00	0	0	0	0	0	0
784	30	+ Auszahlungen für den Erwerb von Finanzanlagen	0,00	0	0	0	0	0	0
785	31	+ Auszahlungen für Baumaßnahmen	0,00	0	0	0	0	0	0
786	32	+ Auszahlungen für die Gewährung von Ausleihungen (für Investitionen und Investitionsförderungsmaßnahmen Dritter)	0,00	0	0	0	0	0	0
	33	+ Sonstige Investitionsauszahlungen	0,00	0	0	0	0	0	0
	34	= Summe der investiven Auszahlungen (= Zeilen 27 bis 33)	0,00	67.500	133.000	0	336.000	0	120.000
	35	= Saldo aus Investitionstätigkeit (= Zeilen 26 / 34)	0,00	-67.500	-133.000	0	-336.000	0	-120.000
	36	= Finanzmittelüberschuss/-fehlbetrag (= Zeilen 17 und 35)	-4.890,80	-183.500	-259.500	0	-341.000	-5.000	-125.000

Gemeinde: 01 Gemeinde Flintbek

Hauptproduktbereich	5	Gestaltung und Umwelt
Produktbereich	52	Bauen und Wohnen
Produktgruppe	523	Denkmalschutz- und -pflege
Produkt	52301	Denkmalschutz und -pflege

Ein- und Auszahlungsarten			Ergebnis des Vorjahres	Ansatz des Vorjahres	Ansatz des Haushaltsjahres	Verpflichtungsermächtigungen	Planung Haushaltsjahr + 1	Planung Haushaltsjahr + 2	Planung Haushaltsjahr + 3
			2019	2020	2021	2021	2022	2023	2024
			in EUR	in EUR	in EUR	in EUR	in EUR	in EUR	in EUR
1	2	3	4	5	6	7	8	9	10

Ohne Projektzuordnung

		laufende Verwaltungstätigkeit							
60	1	Steuern und ähnliche Abgaben	0,00	0	0	-----	0	0	0
61	2	+ Zuweisungen und allgemeine Umlagen	0,00	0	0	-----	0	0	0
62	3	+ Sonstige Transfereinzahlungen	0,00	0	0	-----	0	0	0
63	4	+ öffentlich-rechtliche Leistungsentgelte	0,00	0	0	-----	0	0	0
641	5	+ privatrechtliche Leistungsentgelte	0,00	0	0	-----	0	0	0
642									
646									
648	6	+ Kostenerstattungen und Kostenumlagen	0,00	0	0	-----	0	0	0
65	7	+ sonstige Einzahlungen	0,00	0	0	-----	0	0	0
66	8	+ Zinsen und sonstige Finanzeinzahlungen	0,00	0	0	-----	0	0	0
	9	= Einzahlungen aus laufender Verwaltungstätigkeit	0,00	0	0	-----	0	0	0
70	10	Personalauszahlungen	486,60	0	0	-----	0	0	0
		7012000 Dienstbezüge Arbeitnehmer/-innen	380,91	0	0	-----	0	0	0
		7022000 Beiträge zu Versorgungskassen Arbeitnehmer/-innen	26,10	0	0	-----	0	0	0
		7032000 Beiträge zur gesetzlichen Sozialversicherung Arbeitnehmer/-innen	77,79	0	0	-----	0	0	0
		7041000 Beihilfen, Unterstützungsleistungen und dgl. für Beschäftigte	1,80	0	0	-----	0	0	0
71	11	+ Versorgungsauszahlungen	0,00	0	0	-----	0	0	0
72	12	+ Auszahlungen für Sach- u. Dienstleistungen	0,00	0	400	-----	400	400	400
		7221000 Auszahlungen für Unterhaltung des sonstigen unbeweglichen Vermögens	0,00	0	400	-----	400	400	400
75	13	+ Zinsen und sonstige Finanzauszahlungen	0,00	0	0	-----	0	0	0
73	14	+ Transferauszahlungen	0,00	0	0	-----	0	0	0
74	15	+ sonstige Auszahlungen	0,00	0	0	-----	0	0	0
	16	= Auszahlungen aus laufender Verwaltungstätigkeit (= Zeilen 10 bis 15)	486,60	0	400	-----	400	400	400
	17	Saldo aus laufender Verwaltungstätigkeit (= Zeilen 9 / 16)	-486,60	0	-400	-----	-400	-400	-400
		Investitionstätigkeit							
681	18	Einzahlungen aus Zuweisungen und Zuschüssen für Investitionen und Investitionsförderungsmaßnahmen	0,00	0	0	0	0	0	0
682	19	+ Einzahlungen aus der Veräußerung von Grundstücken und Gebäude	0,00	0	0	0	0	0	0
683	20	+ Einzahlungen aus der Veräußerung von beweglichem Anlagevermögen	0,00	0	0	0	0	0	0
684	21	+ Einzahlungen aus der Veräußerung von Finanzanlage	0,00	0	0	0	0	0	0
685	22	+ Einzahlungen aus der Abwicklung von Baumaßnahme	0,00	0	0	0	0	0	0
686	23	+ Einzahlungen aus Rückflüssen (für Investitionen und Investitionsförderungsmaßnahmen Dritter)	0,00	0	0	0	0	0	0
688	24	+ Einzahlungen aus Beiträgen u. ä. Entgelten	0,00	0	0	0	0	0	0
689	25	+ sonstige Investitionseinzahlungen	0,00	0	0	0	0	0	0
	26	= Summe der investiven Einzahlungen	0,00	0	0	0	0	0	0

Gemeinde: 01 Gemeinde Flintbek

Hauptproduktbereich	5	Gestaltung und Umwelt
Produktbereich	52	Bauen und Wohnen
Produktgruppe	523	Denkmalschutz- und -pflege
Produkt	52301	Denkmalschutz und -pflege

Ein- und Auszahlungsarten			Ergebnis des Vorjahres	Ansatz des Vorjahres	Ansatz des Haushaltsjahres	Verpflichtungsermächtigungen	Planung Haushaltsjahr + 1	Planung Haushaltsjahr + 2	Planung Haushaltsjahr + 3
			2019	2020	2021	2021	2022	2023	2024
			in EUR	in EUR	in EUR	in EUR	in EUR	in EUR	in EUR
1	2	3	4	5	6	7	8	9	10
781	27	Auszahlungen von Zuweisungen und Zuschüssen für Investitionen und Investitionsförderungsmaßnahmen	0,00	0	0	0	0	0	0
782	28	+ Auszahlungen für den Erwerb von Grundstücken und Gebäuden	0,00	0	0	0	0	0	0
783	29	+ Auszahlungen für den Erwerb von beweglichem Anlagevermögen	0,00	0	0	0	0	0	0
784	30	+ Auszahlungen für den Erwerb von Finanzanlagen	0,00	0	0	0	0	0	0
785	31	+ Auszahlungen für Baumaßnahmen	0,00	0	0	0	0	0	0
786	32	+ Auszahlungen für die Gewährung von Ausleihungen (für Investitionen und Investitionsförderungsmaßnahmen Dritter)	0,00	0	0	0	0	0	0
	33	+ Sonstige Investitionsauszahlungen	0,00	0	0	0	0	0	0
	34	= Summe der investiven Auszahlungen (= Zeilen 27 bis 33)	0,00	0	0	0	0	0	0
	35	= Saldo aus Investitionstätigkeit (= Zeilen 26 / 34)	0,00	0	0	0	0	0	0
	36	= Finanzmittelüberschuss/-fehlbetrag (= Zeilen 17 und 35)	-486,60	0	-400	0	-400	-400	-400

Gemeinde: 01 Gemeinde Flintbek

Hauptproduktbereich	5	Gestaltung und Umwelt
Produktbereich	53	Ver- und Entsorgung
Produktgruppe	531	Elektrizitätsversorgung
Produkt	53101	Elektrizitätsversorgung

Ein- und Auszahlungsarten			Ergebnis des Vorjahres	Ansatz des Vorjahres	Ansatz des Haushaltsjahres	Verpflichtungsermächtigungen	Planung Haushaltsjahr + 1	Planung Haushaltsjahr + 2	Planung Haushaltsjahr + 3
			2019	2020	2021	2021	2022	2023	2024
			in EUR	in EUR	in EUR	in EUR	in EUR	in EUR	in EUR
1	2	3	4	5	6	7	8	9	10

Ohne Projektzuordnung

		laufende Verwaltungstätigkeit							
60	1	Steuern und ähnliche Abgaben	0,00	0	0	-----	0	0	0
61	2	+ Zuweisungen und allgemeine Umlagen	0,00	0	0	-----	0	0	0
62	3	+ Sonstige Transfereinzahlungen	0,00	0	0	-----	0	0	0
63	4	+ öffentlich-rechtliche Leistungsentgelte	0,00	0	0	-----	0	0	0
641	5	+ privatrechtliche Leistungsentgelte	2.154,53	2.100	0	-----	0	0	0
642									
646		6461000 Sonstige privatrechtliche Leistungsentgelte	2.154,53	2.100	0	-----	0	0	0
648	6	+ Kostenerstattungen und Kostenumlagen	0,00	0	0	-----	0	0	0
65	7	+ sonstige Einzahlungen	163.322,07	161.800	157.600	-----	157.600	157.600	157.600
		6511000 Konzessionsabgaben	163.322,07	161.800	157.600	-----	157.600	157.600	157.600
66	8	+ Zinsen und sonstige Finanzeinzahlungen	0,00	0	0	-----	0	0	0
	9	= Einzahlungen aus laufender Verwaltungstätigkeit	165.476,60	163.900	157.600	-----	157.600	157.600	157.600
70	10	Personalauszahlungen	2.451,63	2.600	2.900	-----	2.900	3.000	3.000
		7012000 Dienstbezüge Arbeitnehmer/-innen	1.919,68	2.000	2.200	-----	2.200	2.300	2.300
		7022000 Beiträge zu Versorgungskassen Arbeitnehmer/-innen	133,35	100	100	-----	100	100	100
		7032000 Beiträge zur gesetzlichen Sozialversicherung Arbeitnehmer/-innen	390,42	400	500	-----	500	500	500
		7041000 Beihilfen, Unterstützungsleistungen und dgl. für Beschäftigte	8,18	100	100	-----	100	100	100
71	11	+ Versorgungsauszahlungen	0,00	0	0	-----	0	0	0
72	12	+ Auszahlungen für Sach- u. Dienstleistungen	0,00	0	0	-----	0	0	0
75	13	+ Zinsen und sonstige Finanzauszahlungen	0,00	0	0	-----	0	0	0
73	14	+ Transferauszahlungen	0,00	0	0	-----	0	0	0
74	15	+ sonstige Auszahlungen	0,00	0	0	-----	0	0	0
	16	= Auszahlungen aus laufender Verwaltungstätigkeit (= Zeilen 10 bis 15)	2.451,63	2.600	2.900	-----	2.900	3.000	3.000
	17	Saldo aus laufender Verwaltungstätigkeit (= Zeilen 9 / 16)	163.024,97	161.300	154.700	-----	154.700	154.600	154.600
		Investitionstätigkeit							
681	18	Einzahlungen aus Zuweisungen und Zuschüssen für Investitionen und Investitionsförderungsmaßnahmen	0,00	0	0	0	0	0	0
682	19	+ Einzahlungen aus der Veräußerung von Grundstücken und Gebäude	0,00	0	0	0	0	0	0
683	20	+ Einzahlungen aus der Veräußerung von beweglichem Anlagevermögen	0,00	0	0	0	0	0	0
684	21	+ Einzahlungen aus der Veräußerung von Finanzanlage	0,00	0	0	0	0	0	0
685	22	+ Einzahlungen aus der Abwicklung von Baumaßnahme	0,00	0	0	0	0	0	0
686	23	+ Einzahlungen aus Rückflüssen (für Investitionen und Investitionsförderungsmaßnahmen Dritter)	0,00	0	0	0	0	0	0
688	24	+ Einzahlungen aus Beiträgen u. ä. Entgelten	0,00	0	0	0	0	0	0
689	25	+ sonstige Investitionseinzahlungen	0,00	0	0	0	0	0	0
	26	= Summe der investiven Einzahlungen	0,00	0	0	0	0	0	0

Gemeinde: 01 Gemeinde Flintbek

Hauptproduktbereich	5	Gestaltung und Umwelt
Produktbereich	53	Ver- und Entsorgung
Produktgruppe	531	Elektrizitätsversorgung
Produkt	53101	Elektrizitätsversorgung

Ein- und Auszahlungsarten			Ergebnis des Vorjahres	Ansatz des Vorjahres	Ansatz des Haushaltsjahres	Verpflichtungsermächtigungen	Planung Haushaltsjahr + 1	Planung Haushaltsjahr + 2	Planung Haushaltsjahr + 3
			2019	2020	2021	2021	2022	2023	2024
			in EUR	in EUR	in EUR	in EUR	in EUR	in EUR	in EUR
1	2	3	4	5	6	7	8	9	10
781	27	Auszahlungen von Zuweisungen und Zuschüssen für Investitionen und Investitionsförderungsmaßnahmen	0,00	0	0	0	0	0	0
782	28	+ Auszahlungen für den Erwerb von Grundstücken und Gebäuden	0,00	0	0	0	0	0	0
783	29	+ Auszahlungen für den Erwerb von beweglichem Anlagevermögen	0,00	0	0	0	0	0	0
784	30	+ Auszahlungen für den Erwerb von Finanzanlagen	0,00	0	0	0	0	0	0
785	31	+ Auszahlungen für Baumaßnahmen	0,00	0	0	0	0	0	0
786	32	+ Auszahlungen für die Gewährung von Ausleihungen (für Investitionen und Investitionsförderungsmaßnahmen Dritter)	0,00	0	0	0	0	0	0
	33	+ Sonstige Investitionsauszahlungen	0,00	0	0	0	0	0	0
	34	= Summe der investiven Auszahlungen (= Zeilen 27 bis 33)	0,00	0	0	0	0	0	0
	35	= Saldo aus Investitionstätigkeit (= Zeilen 26 / 34)	0,00	0	0	0	0	0	0
	36	= Finanzmittelüberschuss/-fehlbetrag (= Zeilen 17 und 35)	163.024,97	161.300	154.700	0	154.700	154.600	154.600

Gemeinde: 01 Gemeinde Flintbek

Hauptproduktbereich	5	Gestaltung und Umwelt
Produktbereich	53	Ver- und Entsorgung
Produktgruppe	532	Gasversorgung
Produkt	53201	Gasversorgung

Ein- und Auszahlungsarten			Ergebnis des Vorjahres	Ansatz des Vorjahres	Ansatz des Haushaltsjahres	Verpflichtungsermächtigungen	Planung Haushaltsjahr + 1	Planung Haushaltsjahr + 2	Planung Haushaltsjahr + 3
			2019	2020	2021	2021	2022	2023	2024
			in EUR	in EUR	in EUR	in EUR	in EUR	in EUR	in EUR
1	2	3	4	5	6	7	8	9	10

Ohne Projektzuordnung

		laufende Verwaltungstätigkeit							
60	1	Steuern und ähnliche Abgaben	0,00	0	0	-----	0	0	0
61	2	+ Zuweisungen und allgemeine Umlagen	0,00	0	0	-----	0	0	0
62	3	+ Sonstige Transfereinzahlungen	0,00	0	0	-----	0	0	0
63	4	+ öffentlich-rechtliche Leistungsentgelte	0,00	0	0	-----	0	0	0
641	5	+ privatrechtliche Leistungsentgelte	0,00	0	0	-----	0	0	0
642									
646									
648	6	+ Kostenerstattungen und Kostenumlagen	0,00	0	0	-----	0	0	0
65	7	+ sonstige Einzahlungen	26.396,34	26.900	26.500	-----	26.500	26.500	26.500
		<i>6511000 Konzessionsabgaben</i>	<i>26.396,34</i>	<i>26.900</i>	<i>26.500</i>	<i>-----</i>	<i>26.500</i>	<i>26.500</i>	<i>26.500</i>
66	8	+ Zinsen und sonstige Finanzeinzahlungen	0,00	0	0	-----	0	0	0
	9	= Einzahlungen aus laufender Verwaltungstätigkeit	26.396,34	26.900	26.500	-----	26.500	26.500	26.500
70	10	Personalauszahlungen	612,85	800	800	-----	800	800	800
		<i>7012000 Dienstbezüge Arbeitnehmer/-innen</i>	<i>479,97</i>	<i>500</i>	<i>600</i>	<i>-----</i>	<i>600</i>	<i>600</i>	<i>600</i>
		<i>7022000 Beiträge zu Versorgungskassen Arbeitnehmer/-innen</i>	<i>33,31</i>	<i>100</i>	<i>0</i>	<i>-----</i>	<i>0</i>	<i>0</i>	<i>0</i>
		<i>7032000 Beiträge zur gesetzlichen Sozialversicherung Arbeitnehmer/-innen</i>	<i>97,55</i>	<i>100</i>	<i>100</i>	<i>-----</i>	<i>100</i>	<i>100</i>	<i>100</i>
		<i>7041000 Beihilfen, Unterstützungsleistungen und dgl. für Beschäftigte</i>	<i>2,02</i>	<i>100</i>	<i>100</i>	<i>-----</i>	<i>100</i>	<i>100</i>	<i>100</i>
71	11	+ Versorgungsauszahlungen	0,00	0	0	-----	0	0	0
72	12	+ Auszahlungen für Sach- u. Dienstleistungen	0,00	0	0	-----	0	0	0
75	13	+ Zinsen und sonstige Finanzauszahlungen	0,00	0	0	-----	0	0	0
73	14	+ Transferauszahlungen	0,00	0	0	-----	0	0	0
74	15	+ sonstige Auszahlungen	0,00	0	0	-----	0	0	0
	16	= Auszahlungen aus laufender Verwaltungstätigkeit (= Zeilen 10 bis 15)	612,85	800	800	-----	800	800	800
	17	Saldo aus laufender Verwaltungstätigkeit (= Zeilen 9 / 16)	25.783,49	26.100	25.700	-----	25.700	25.700	25.700
		Investitionstätigkeit							
681	18	Einzahlungen aus Zuweisungen und Zuschüssen für Investitionen und Investitionsförderungsmaßnahmen	0,00	0	0	0	0	0	0
682	19	+ Einzahlungen aus der Veräußerung von Grundstücken und Gebäude	0,00	0	0	0	0	0	0
683	20	+ Einzahlungen aus der Veräußerung von beweglichem Anlagevermögen	0,00	0	0	0	0	0	0
684	21	+ Einzahlungen aus der Veräußerung von Finanzanlage	0,00	0	0	0	0	0	0
685	22	+ Einzahlungen aus der Abwicklung von Baumaßnahme	0,00	0	0	0	0	0	0
686	23	+ Einzahlungen aus Rückflüssen (für Investitionen und Investitionsförderungsmaßnahmen Dritter)	0,00	0	0	0	0	0	0
688	24	+ Einzahlungen aus Beiträgen u. ä. Entgelten	0,00	0	0	0	0	0	0
689	25	+ sonstige Investitionseinzahlungen	0,00	0	0	0	0	0	0
	26	= Summe der investiven Einzahlungen	0,00	0	0	0	0	0	0
781	27	Auszahlungen von Zuweisungen und Zuschüssen für Investitionen und Investitionsförderungsmaßnahmen	0,00	0	0	0	0	0	0

Gemeinde: 01 Gemeinde Flintbek

Hauptproduktbereich	5	Gestaltung und Umwelt
Produktbereich	53	Ver- und Entsorgung
Produktgruppe	532	Gasversorgung
Produkt	53201	Gasversorgung

Ein- und Auszahlungsarten			Ergebnis des Vorjahres	Ansatz des Vorjahres	Ansatz des Haushaltsjahres	Verpflichtungsermächtigungen	Planung Haushaltsjahr + 1	Planung Haushaltsjahr + 2	Planung Haushaltsjahr + 3
			2019	2020	2021	2021	2022	2023	2024
			in EUR	in EUR	in EUR	in EUR	in EUR	in EUR	in EUR
1	2	3	4	5	6	7	8	9	10
782	28	+ Auszahlungen für den Erwerb von Grundstücken und Gebäuden	0,00	0	0	0	0	0	0
783	29	+ Auszahlungen für den Erwerb von beweglichem Anlagevermögen	0,00	0	0	0	0	0	0
784	30	+ Auszahlungen für den Erwerb von Finanzanlagen	0,00	0	0	0	0	0	0
785	31	+ Auszahlungen für Baumaßnahmen	0,00	0	0	0	0	0	0
786	32	+ Auszahlungen für die Gewährung von Ausleihungen (für Investitionen und Investitionsförderungsmaßnahmen Dritter)	0,00	0	0	0	0	0	0
	33	+ Sonstige Investitionsauszahlungen	0,00	0	0	0	0	0	0
	34	= Summe der investiven Auszahlungen (= Zeilen 27 bis 33)	0,00	0	0	0	0	0	0
	35	= Saldo aus Investitionstätigkeit (= Zeilen 26 / 34)	0,00	0	0	0	0	0	0
	36	= Finanzmittelüberschuss/-fehlbetrag (= Zeilen 17 und 35)	25.783,49	26.100	25.700	0	25.700	25.700	25.700

Gemeinde: 01 Gemeinde Flintbek

Hauptproduktbereich	5	Gestaltung und Umwelt
Produktbereich	53	Ver- und Entsorgung
Produktgruppe	533	Wasserversorgung
Produkt	53301	Wasserversorgung

Ein- und Auszahlungsarten			Ergebnis des Vorjahres	Ansatz des Vorjahres	Ansatz des Haushaltsjahres	Verpflichtungsermächtigungen	Planung Haushaltsjahr + 1	Planung Haushaltsjahr + 2	Planung Haushaltsjahr + 3
			2019	2020	2021	2021	2022	2023	2024
			in EUR	in EUR	in EUR	in EUR	in EUR	in EUR	in EUR
1	2	3	4	5	6	7	8	9	10

Ohne Projektzuordnung

		laufende Verwaltungstätigkeit							
60	1	Steuern und ähnliche Abgaben	0,00	0	0	-----	0	0	0
61	2	+ Zuweisungen und allgemeine Umlagen	0,00	0	0	-----	0	0	0
62	3	+ Sonstige Transfereinzahlungen	0,00	0	0	-----	0	0	0
63	4	+ öffentlich-rechtliche Leistungsentgelte	0,00	0	0	-----	0	0	0
641	5	+ privatrechtliche Leistungsentgelte	0,00	0	0	-----	0	0	0
642									
646									
648	6	+ Kostenerstattungen und Kostenumlagen	0,00	0	0	-----	0	0	0
65	7	+ sonstige Einzahlungen	71.434,27	68.800	69.200	-----	69.200	69.200	69.200
		<i>6511000 Konzessionsabgaben</i>	<i>71.434,27</i>	<i>68.800</i>	<i>69.200</i>	<i>-----</i>	<i>69.200</i>	<i>69.200</i>	<i>69.200</i>
66	8	+ Zinsen und sonstige Finanzinzahlungen	0,00	0	0	-----	0	0	0
	9	= Einzahlungen aus laufender Verwaltungstätigkeit	71.434,27	68.800	69.200	-----	69.200	69.200	69.200
70	10	Personalauszahlungen	612,61	800	800	-----	800	800	800
		<i>7012000 Dienstbezüge Arbeitnehmer/-innen</i>	<i>479,73</i>	<i>500</i>	<i>600</i>	<i>-----</i>	<i>600</i>	<i>600</i>	<i>600</i>
		<i>7022000 Beiträge zu Versorgungskassen Arbeitnehmer/-innen</i>	<i>33,31</i>	<i>100</i>	<i>0</i>	<i>-----</i>	<i>0</i>	<i>0</i>	<i>0</i>
		<i>7032000 Beiträge zur gesetzlichen Sozialversicherung Arbeitnehmer/-innen</i>	<i>97,55</i>	<i>100</i>	<i>100</i>	<i>-----</i>	<i>100</i>	<i>100</i>	<i>100</i>
		<i>7041000 Beihilfen, Unterstützungsleistungen und dgl. für Beschäftigte</i>	<i>2,02</i>	<i>100</i>	<i>100</i>	<i>-----</i>	<i>100</i>	<i>100</i>	<i>100</i>
71	11	+ Versorgungsauszahlungen	0,00	0	0	-----	0	0	0
72	12	+ Auszahlungen für Sach- u. Dienstleistungen	0,00	0	0	-----	0	0	0
75	13	+ Zinsen und sonstige Finanzauszahlungen	0,00	0	0	-----	0	0	0
73	14	+ Transferauszahlungen	0,00	0	0	-----	0	0	0
74	15	+ sonstige Auszahlungen	0,00	0	0	-----	0	0	0
	16	= Auszahlungen aus laufender Verwaltungstätigkeit (= Zeilen 10 bis 15)	612,61	800	800	-----	800	800	800
	17	Saldo aus laufender Verwaltungstätigkeit (= Zeilen 9 / 16)	70.821,66	68.000	68.400	-----	68.400	68.400	68.400
		Investitionstätigkeit							
681	18	Einzahlungen aus Zuweisungen und Zuschüssen für Investitionen und Investitionsförderungsmaßnahmen	0,00	0	0	0	0	0	0
682	19	+ Einzahlungen aus der Veräußerung von Grundstücken und Gebäude	0,00	0	0	0	0	0	0
683	20	+ Einzahlungen aus der Veräußerung von beweglichem Anlagevermögen	0,00	0	0	0	0	0	0
684	21	+ Einzahlungen aus der Veräußerung von Finanzanlage	0,00	0	0	0	0	0	0
685	22	+ Einzahlungen aus der Abwicklung von Baumaßnahme	0,00	0	0	0	0	0	0
686	23	+ Einzahlungen aus Rückflüssen (für Investitionen und Investitionsförderungsmaßnahmen Dritter)	0,00	0	0	0	0	0	0
688	24	+ Einzahlungen aus Beiträgen u. ä. Entgelten	0,00	0	0	0	0	0	0
689	25	+ sonstige Investitionseinzahlungen	0,00	0	0	0	0	0	0
	26	= Summe der investiven Einzahlungen	0,00	0	0	0	0	0	0
781	27	Auszahlungen von Zuweisungen und Zuschüssen für Investitionen und Investitionsförderungsmaßnahmen	0,00	0	0	0	0	0	0

Gemeinde: 01 Gemeinde Flintbek

Hauptproduktbereich	5	Gestaltung und Umwelt
Produktbereich	53	Ver- und Entsorgung
Produktgruppe	533	Wasserversorgung
Produkt	53301	Wasserversorgung

Ein- und Auszahlungsarten			Ergebnis des Vorjahres	Ansatz des Vorjahres	Ansatz des Haushaltsjahres	Verpflichtungsermächtigungen	Planung Haushaltsjahr + 1	Planung Haushaltsjahr + 2	Planung Haushaltsjahr + 3
			2019	2020	2021	2021	2022	2023	2024
			in EUR	in EUR	in EUR	in EUR	in EUR	in EUR	in EUR
1	2	3	4	5	6	7	8	9	10
782	28	+ Auszahlungen für den Erwerb von Grundstücken und Gebäuden	0,00	0	0	0	0	0	0
783	29	+ Auszahlungen für den Erwerb von beweglichem Anlagevermögen	0,00	0	0	0	0	0	0
784	30	+ Auszahlungen für den Erwerb von Finanzanlagen	0,00	0	0	0	0	0	0
785	31	+ Auszahlungen für Baumaßnahmen	0,00	0	0	0	0	0	0
786	32	+ Auszahlungen für die Gewährung von Ausleihungen (für Investitionen und Investitionsförderungsmaßnahmen Dritter)	0,00	0	0	0	0	0	0
	33	+ Sonstige Investitionsauszahlungen	0,00	0	0	0	0	0	0
	34	= Summe der investiven Auszahlungen (= Zeilen 27 bis 33)	0,00	0	0	0	0	0	0
	35	= Saldo aus Investitionstätigkeit (= Zeilen 26 / 34)	0,00	0	0	0	0	0	0
	36	= Finanzmittelüberschuss/-fehlbetrag (= Zeilen 17 und 35)	70.821,66	68.000	68.400	0	68.400	68.400	68.400

Gemeinde: 01 Gemeinde Flintbek

Hauptproduktbereich	5	Gestaltung und Umwelt
Produktbereich	53	Ver- und Entsorgung
Produktgruppe	534	Fernwärmeversorgung
Produkt	53401	Fernwärmeversorgung

Ein- und Auszahlungsarten			Ergebnis des Vorjahres	Ansatz des Vorjahres	Ansatz des Haushaltsjahres	Verpflichtungsermächtigungen	Planung Haushaltsjahr + 1	Planung Haushaltsjahr + 2	Planung Haushaltsjahr + 3
			2019	2020	2021	2021	2022	2023	2024
			in EUR	in EUR	in EUR	in EUR	in EUR	in EUR	in EUR
1	2	3	4	5	6	7	8	9	10

Ohne Projektzuordnung

		laufende Verwaltungstätigkeit							
60	1	Steuern und ähnliche Abgaben	0,00	0	0	-----	0	0	0
61	2	+ Zuweisungen und allgemeine Umlagen	0,00	0	0	-----	0	0	0
62	3	+ Sonstige Transfereinzahlungen	0,00	0	0	-----	0	0	0
63	4	+ öffentlich-rechtliche Leistungsentgelte	0,00	0	0	-----	0	0	0
641	5	+ privatrechtliche Leistungsentgelte	4.462,50	0	0	-----	0	0	0
642									
646		6461000 Sonstige privatrechtliche Leistungsentgelte	4.462,50	0	0	-----	0	0	0
648	6	+ Kostenerstattungen und Kostenumlagen	0,00	0	0	-----	0	0	0
65	7	+ sonstige Einzahlungen	0,00	0	0	-----	0	0	0
66	8	+ Zinsen und sonstige Finanzeinzahlungen	0,00	0	0	-----	0	0	0
	9	= Einzahlungen aus laufender Verwaltungstätigkeit	4.462,50	0	0	-----	0	0	0
70	10	Personalauszahlungen	0,00	0	0	-----	0	0	0
71	11	+ Versorgungsauszahlungen	0,00	0	0	-----	0	0	0
72	12	+ Auszahlungen für Sach- u. Dienstleistungen	0,00	0	0	-----	0	0	0
75	13	+ Zinsen und sonstige Finanzauszahlungen	0,00	0	0	-----	0	0	0
73	14	+ Transferauszahlungen	0,00	0	0	-----	0	0	0
74	15	+ sonstige Auszahlungen	34.045,91	0	0	-----	0	0	0
		7431000 Geschäftsauszahlungen	34.045,91	0	0	-----	0	0	0
		*) Fernwärmegebiet B 30; Beratungsleistung+ Honorarvertrag							
	16	= Auszahlungen aus laufender Verwaltungstätigkeit (= Zeilen 10 bis 15)	34.045,91	0	0	-----	0	0	0
	17	Saldo aus laufender Verwaltungstätigkeit (= Zeilen 9 / 16)	-29.583,41	0	0	-----	0	0	0
		Investitionstätigkeit							
681	18	Einzahlungen aus Zuweisungen und Zuschüssen für Investitionen und Investitionsförderungsmaßnahmen	0,00	0	0	0	0	0	0
682	19	+ Einzahlungen aus der Veräußerung von Grundstücken und Gebäude	0,00	0	0	0	0	0	0
683	20	+ Einzahlungen aus der Veräußerung von beweglichem Anlagevermögen	0,00	0	0	0	0	0	0
684	21	+ Einzahlungen aus der Veräußerung von Finanzanlage	0,00	0	0	0	0	0	0
685	22	+ Einzahlungen aus der Abwicklung von Baumaßnahme	0,00	0	0	0	0	0	0
686	23	+ Einzahlungen aus Rückflüssen (für Investitionen und Investitionsförderungsmaßnahmen Dritter)	0,00	0	0	0	0	0	0
688	24	+ Einzahlungen aus Beiträgen u. ä. Entgelten	0,00	0	0	0	0	0	0
689	25	+ sonstige Investitionseinzahlungen	0,00	0	0	0	0	0	0
	26	= Summe der investiven Einzahlungen	0,00	0	0	0	0	0	0
781	27	Auszahlungen von Zuweisungen und Zuschüssen für Investitionen und Investitionsförderungsmaßnahmen	0,00	0	0	0	0	0	0
782	28	+ Auszahlungen für den Erwerb von Grundstücken und Gebäuden	0,00	0	0	0	0	0	0
783	29	+ Auszahlungen für den Erwerb von beweglichem Anlagevermögen	0,00	0	0	0	0	0	0

Gemeinde: 01 Gemeinde Flintbek

Hauptproduktbereich	5	Gestaltung und Umwelt
Produktbereich	53	Ver- und Entsorgung
Produktgruppe	534	Fernwärmeversorgung
Produkt	53401	Fernwärmeversorgung

Ein- und Auszahlungsarten			Ergebnis des Vorjahres	Ansatz des Vorjahres	Ansatz des Haushaltsjahres	Verpflichtungsermächtigungen	Planung Haushaltsjahr + 1	Planung Haushaltsjahr + 2	Planung Haushaltsjahr + 3
			2019	2020	2021	2021	2022	2023	2024
			in EUR	in EUR	in EUR	in EUR	in EUR	in EUR	in EUR
1	2	3	4	5	6	7	8	9	10
784	30	+ Auszahlungen für den Erwerb von Finanzanlagen	0,00	0	0	0	0	0	0
785	31	+ Auszahlungen für Baumaßnahmen	0,00	0	0	0	0	0	0
786	32	+ Auszahlungen für die Gewährung von Ausleihungen (für Investitionen und Investitionsförderungsmaßnahmen Dritter)	0,00	0	0	0	0	0	0
	33	+ Sonstige Investitionsauszahlungen	0,00	0	0	0	0	0	0
	34	= Summe der investiven Auszahlungen (= Zeilen 27 bis 33)	0,00	0	0	0	0	0	0
	35	= Saldo aus Investitionstätigkeit (= Zeilen 26 / 34)	0,00	0	0	0	0	0	0
	36	= Finanzmittelüberschuss/-fehlbetrag (= Zeilen 17 und 35)	-29.583,41	0	0	0	0	0	0

Gemeinde: 01 Gemeinde Flintbek

Hauptproduktbereich	5	Gestaltung und Umwelt
Produktbereich	53	Ver- und Entsorgung
Produktgruppe	538	Abwasserbeseitigung
Produkt	53801	Schmutzwasser

Ein- und Auszahlungsarten			Ergebnis des Vorjahres	Ansatz des Vorjahres	Ansatz des Haushaltsjahres	Verpflichtungsermächtigungen	Planung Haushaltsjahr + 1	Planung Haushaltsjahr + 2	Planung Haushaltsjahr + 3
			2019	2020	2021	2021	2022	2023	2024
			in EUR	in EUR	in EUR	in EUR	in EUR	in EUR	in EUR
1	2	3	4	5	6	7	8	9	10
Ohne Projektzuordnung									
		laufende Verwaltungstätigkeit							
60	1	Steuern und ähnliche Abgaben	0,00	0	0	-----	0	0	0
61	2	+ Zuweisungen und allgemeine Umlagen	0,00	0	0	-----	0	0	0
62	3	+ Sonstige Transfereinzahlungen	0,00	0	0	-----	0	0	0
63	4	+ öffentlich-rechtliche Leistungsentgelte	927.279,86	1.009.500	927.400	-----	923.500	918.800	921.800
		6321000 <i>Benutzungsgebühren und ähnliche Entgelte</i>	927.279,86	979.500	897.400	-----	893.500	888.800	891.800
		<i>*) Die Gebühr berücksichtigt eine Überdeckung aus 2019 sowie einen negativen kalkulatorischen Zinsaufwand.</i>							
		6321001 <i>Unterkunftsgebühren</i>	0,00	30.000	30.000	-----	30.000	30.000	30.000
		<i>*) Gebühren von Gemeinden</i>							
641	5	+ privatrechtliche Leistungsentgelte	4.886,34	0	0	-----	0	0	0
642									
646		6461000 <i>Sonstige privatrechtliche Leistungsentgelte</i>	4.886,34	0	0	-----	0	0	0
648	6	+ Kostenerstattungen und Kostenumlagen	9.853,54	11.100	9.800	-----	9.800	9.800	9.800
		6482000 <i>Einzahlungen aus Kostenerstattungen, Kostenumlagen Gemeinden (GV)</i>	9.834,34	11.100	9.800	-----	9.800	9.800	9.800
		<i>Abrechnung mit den Dörfern : Bönnhusen 3.800 €, Schönhorst 3.000 €, Techelsdorf 3.000 €</i>							
		6488000 <i>Einzahlungen aus Kostenerstattungen, Kostenumlagen übrige Bereiche</i>	19,20	0	0	-----	0	0	0
65	7	+ sonstige Einzahlungen	0,00	0	0	-----	0	0	0
66	8	+ Zinsen und sonstige Finanzeinzahlungen	0,00	0	0	-----	0	0	0
	9	= Einzahlungen aus laufender Verwaltungstätigkeit	942.019,74	1.020.600	937.200	-----	933.300	928.600	931.600
70	10	Personalauszahlungen	224.449,00	221.300	235.400	-----	238.100	241.200	244.200
		7011000 <i>Dienstbezüge Beamte/-innen</i>	2.913,62	2.800	10.400	-----	10.600	10.700	10.900
		7012000 <i>Dienstbezüge Arbeitnehmer/-innen</i>	172.057,99	145.200	149.000	-----	151.200	153.500	155.700
		7019000 <i>Dienstbezüge Sonstige Beschäftigungsentgelt</i>	0,00	31.000	31.000	-----	31.000	31.000	31.000
		<i>*) Zuschuss Personalkosten Amt Bordesholm gem. Kooperationsvereinbarung</i>							
		7021000 <i>Beiträge zu Versorgungskassen für Beamte/-innen</i>	1.528,70	1.500	3.300	-----	3.300	3.400	3.400
		7022000 <i>Beiträge zu Versorgungskassen Arbeitnehmer/-innen</i>	11.810,32	9.400	9.700	-----	9.800	10.000	10.100
		7032000 <i>Beiträge zur gesetzlichen Sozialversicherung Arbeitnehmer/-innen</i>	35.345,82	30.800	31.400	-----	31.900	32.300	32.800
		7041000 <i>Beihilfen, Unterstützungsleistungen und dgl. für Beschäftigte</i>	792,55	600	600	-----	300	300	300
71	11	+ Versorgungsauszahlungen	0,00	0	0	-----	0	0	0
72	12	+ Auszahlungen für Sach- u. Dienstleistungen	445.156,40	596.000	487.100	-----	476.600	476.600	476.600
		7211000 <i>Auszahlungen für Unterhaltung der Grundstücke und baulichen Anlagen</i>	23.197,81	8.300	5.500	-----	2.000	2.000	2.000
		7221000 <i>Auszahlungen für Unterhaltung des sonstigen unbeweglichen Vermögens</i>	132.761,58	241.700	127.000	-----	120.000	120.000	120.000
		<i>*) lfd. Unterhaltung 60.000 €, Sofortmaßnahmen Reparatur 30.000 €, Regelspülung 30.000 €, Betonfläche Laugenlagerplatz 7.000 €</i>							

Gemeinde: 01 Gemeinde Flintbek

Hauptproduktbereich	5	Gestaltung und Umwelt
Produktbereich	53	Ver- und Entsorgung
Produktgruppe	538	Abwasserbeseitigung
Produkt	53801	Schmutzwasser

Ein- und Auszahlungsarten			Ergebnis des Vorjahres	Ansatz des Vorjahres	Ansatz des Haushaltsjahres	Verpflichtungsermächtigungen	Planung Haushaltsjahr + 1	Planung Haushaltsjahr + 2	Planung Haushaltsjahr + 3
			2019	2020	2021	2021	2022	2023	2024
			in EUR	in EUR	in EUR	in EUR	in EUR	in EUR	in EUR
1	2	3	4	5	6	7	8	9	10
		7241000 Auszahlungen für Bewirtschaftung der Grundstücke, baulichen Anlagen usw. *) Lfd. Bewirtschaftung 50.000 €, Klärschlammabfuhr 70.000 €, Versicherungsprämien 25.000 €, Unterhaltsreinigung 1.700 €, Kosten Störmeldeanlage 7.000 €, Wartung Schneckenpresse 13.500 €, Phosphatfällung 8.000 €, Flockungsmittel 16.500 €	108.858,88	162.200	192.600	-----	192.600	192.600	192.600
		7241100 Auszahlungen f. Bewirtschaftungen d. Grundst., Energiekosten	108.294,24	118.000	118.000	-----	118.000	118.000	118.000
		7251000 Haltung von Fahrzeugen *) lfd. Kosten+Reparaturen 1.500 €,	4.291,19	1.400	1.500	-----	1.500	1.500	1.500
		7261000 Dienst- und Schutzbekleidung, persönliche Ausrüstungsgegenstände *) Arbeitskleidung 2.100 € 3 x 700 €	2.154,69	1.000	2.100	-----	2.100	2.100	2.100
		7262000 Aus- und Fortbildung, Umschulung EKP Lehrgang 1.400 €	5.875,24	8.400	1.400	-----	1.400	1.400	1.400
		7271000 Besondere Verwaltungs- und Betriebsauszahlungen *) lfd. Aufwendungen, Weißfeinkalk, Wartungen, Reparaturen 39.000 €,	59.722,77	55.000	39.000	-----	39.000	39.000	39.000
75	13	+ Zinsen und sonstige Finanzauszahlungen	0,00	0	0	-----	0	0	0
73	14	+ Transferauszahlungen	0,00	0	0	-----	0	0	0
74	15	+ sonstige Auszahlungen	53.574,39	56.700	69.400	-----	69.400	69.400	69.400
		7431000 Geschäftsauszahlungen *) Bücher, Zeitschr. 1.000 €, Bürobedarf 200 €, Post- u. Fernmeldegeb. 3.400 €, Reisekosten 300 €, Fortschreibung Kanalkatster 3.500 €, Mitgliedsbeiträge 400 €, lfd. Kosten 500 € *) Sanierungskonzept Hasselbusch/Schurkamp/Dickskamp 28.000 € Anteil SW, Filmung An der Bahn/Brückenstraße 8.000 €, Kosten Gebührenkalkulation 2.400 €	31.750,59	34.900	47.600	-----	47.600	47.600	47.600
		7441000 Steuern, Versicherungen, Schadensfälle *) Abwasserabgabe Kläranlage.	21.823,80	21.800	21.800	-----	21.800	21.800	21.800
	16	= Auszahlungen aus laufender Verwaltungstätigkeit (= Zeilen 10 bis 15)	723.179,79	874.000	791.900	-----	784.100	787.200	790.200
	17	Saldo aus laufender Verwaltungstätigkeit (= Zeilen 9 / 16)	218.839,95	146.600	145.300	-----	149.200	141.400	141.400
		Investitionstätigkeit							
681	18	Einzahlungen aus Zuweisungen und Zuschüssen für Investitionen und Investitionsförderungsmaßnahmen 6812000 Investitionszuwendungen von Gemeinden (GV Abrechnung mit den Dörfern 2019: Bohnhusen 3.700 €, Schönhorst 3.700 €, Techelsdorf 1.800 €	3.116,44	9.000	9.000	0	9.000	9.000	9.000
			3.116,44	9.000	9.000	0	9.000	9.000	9.000
682	19	+ Einzahlungen aus der Veräußerung von Grundstücken und Gebäude	0,00	0	0	0	0	0	0
683	20	+ Einzahlungen aus der Veräußerung von beweglichem Anlagevermögen	0,00	0	0	0	0	0	0
684	21	+ Einzahlungen aus der Veräußerung von Finanzanlage	0,00	0	0	0	0	0	0
685	22	+ Einzahlungen aus der Abwicklung von Baumaßnahme	1.056,72	0	0	0	0	0	0

Gemeinde: 01 Gemeinde Flintbek

Hauptproduktbereich	5	Gestaltung und Umwelt
Produktbereich	53	Ver- und Entsorgung
Produktgruppe	538	Abwasserbeseitigung
Produkt	53801	Schmutzwasser

Ein- und Auszahlungsarten			Ergebnis des Vorjahres	Ansatz des Vorjahres	Ansatz des Haushaltsjahres	Verpflichtungsermächtigungen	Planung Haushaltsjahr + 1	Planung Haushaltsjahr + 2	Planung Haushaltsjahr + 3	
			2019	2020	2021	2021	2022	2023	2024	
			in EUR	in EUR	in EUR	in EUR	in EUR	in EUR	in EUR	
1	2	3	4	5	6	7	8	9	10	
		6851044 Einzahlungen aus der Veräußerung von Entwässerungs- und Abwasserbeseitigungsanlagen Brauchwasserpumpe 3.500 €, Gebläseblock 5.000 €, Brauchwasser Keller 5.000 €	1.056,72	0	0	0	0	0	0	0
686	23	+ Einzahlungen aus Rückflüssen (für Investitionen und Investitionsförderungsmaßnahmen Dritter)	0,00	0	0	0	0	0	0	0
688	24	+ Einzahlungen aus Beiträgen u. ä. Entgelten	0,00	0	0	0	0	0	0	0
689	25	+ sonstige Investitionseinzahlungen	0,00	0	0	0	0	0	0	0
	26	= Summe der investiven Einzahlungen	4.173,16	9.000	9.000	0	9.000	9.000	9.000	9.000
781	27	Auszahlungen von Zuweisungen und Zuschüssen für Investitionen und Investitionsförderungsmaßnahmen	0,00	0	0	0	0	0	0	0
782	28	+ Auszahlungen für den Erwerb von Grundstücken und Gebäuden	0,00	0	0	0	0	0	0	0
783	29	+ Auszahlungen für den Erwerb von beweglichem Anlagevermögen	6.423,39	16.500	110.500	0	0	0	0	0
		7831070 Auszahlungen für den Erwerb von Maschinen und technische Anlagen, Fahrzeugen *) Pumpwerke 8 x 6.625 € = 53.000 € Fernwirktechnik, Umbau Pumpstation Mühlenkampsredder 40.000 €, Rührwerk Eindicker Steuerung 1.000 €, Rührwerk 2x Belebungsbecken 15.000 €,	3.386,64	15.000	109.000	0	0	0	0	0
		7831080 Auszahlungen für den Erwerb von Betriebs- und Geschäftsausstattung	1.229,00	0	0	0	0	0	0	0
		7832079 Auszahlungen für den Erwerb von Sammelposten für Vermögensgegenstände des Anlagevermögens deren Anschaffungs- oder Herstellungskosten 150 Euro ohne Umsatzsteuer überschreiten, aber 1.000 Euro ohne Ums	1.172,05	1.500	1.500	0	0	0	0	0
		*) Ersatzbeschaffung div. Werkzeuge								
		7832089 Auszahlungen für den Erwerb von Sammelposten für Vermögensgegenstände des Anlagevermögens deren Anschaffungs- oder Herstellungskosten 150 Euro ohne Umsatzsteuer überschreiten, aber 1.000 Euro ohne Ums	635,70	0	0	0	0	0	0	0
784	30	+ Auszahlungen für den Erwerb von Finanzanlagen	0,00	0	0	0	0	0	0	0
785	31	+ Auszahlungen für Baumaßnahmen	48.465,10	18.500	1.559.500	0	675.000	175.000	175.000	175.000
		7851031 Auszahlungen für den Erwerb von Gebäude, Aufbauten und Betriebsvorrichtungen bei Wohnbauten *) Zaunerneuerung Pumpwerk 1 6.000 €	0,00	6.000	6.000	0	0	0	0	0
		7851034 Auszahlungen für den Erwerb von Gebäude, Aufbauten und Betriebsvorrichtungen bei sonstigen Dienst-, Geschäfts- und Betriebsgebäuden	12.823,62	0	0	0	0	0	0	0
		7852000 Auszahlungen aus Tiefbaumaßnahmen *) 1. Sanierung Freeweid 1.170.000 €, Sanierung Am Wasserwerk, Altenkircher Straße, Rahmenkamp, Ragniter Weg 370.000 €	0,00	0	1.540.000	0	675.000	175.000	175.000	175.000
		7852044 Auszahlungen für den Erwerb von Entwässerungs- und Abwasserbeseitigungsanlagen Brauchwasserpumpe 3.500 €, Gebläseblock 5.000 €, Brauchwasser Keller 5.000 €	35.641,48	12.500	13.500	0	0	0	0	0
786	32	+ Auszahlungen für die Gewährung von Ausleihungen (für Investitionen und Investitionsförderungsmaßnahmen Dritter)	0,00	0	0	0	0	0	0	0
	33	+ Sonstige Investitionsauszahlungen	0,00	0	0	0	0	0	0	0

Gemeinde: 01 Gemeinde Flintbek

Hauptproduktbereich 5 Gestaltung und Umwelt
 Produktbereich 53 Ver- und Entsorgung
 Produktgruppe 538 Abwasserbeseitigung
 Produkt 53801 Schmutzwasser

Ein- und Auszahlungsarten			Ergebnis des Vorjahres	Ansatz des Vorjahres	Ansatz des Haushaltsjahres	Verpflichtungsermächtigungen	Planung Haushaltsjahr + 1	Planung Haushaltsjahr + 2	Planung Haushaltsjahr + 3
			2019	2020	2021	2021	2022	2023	2024
			in EUR	in EUR	in EUR	in EUR	in EUR	in EUR	in EUR
1	2	3	4	5	6	7	8	9	10
	34	= Summe der investiven Auszahlungen (= Zeilen 27 bis 33)	54.888,49	35.000	1.670.000	0	675.000	175.000	175.000
	35	= Saldo aus Investitionstätigkeit (= Zeilen 26 / 34)	-50.715,33	-26.000	-1.661.000	0	-666.000	-166.000	-166.000
	36	= Finanzmittelüberschuss/-fehlbetrag (= Zeilen 17 und 35)	168.124,62	120.600	-1.515.700	0	-516.800	-24.600	-24.600

5013 Anbau von Sozialräumen, Klärwerksgebäude

		laufende Verwaltungstätigkeit							
60	1	Steuern und ähnliche Abgaben	0,00	0	0	-----	0	0	0
61	2	+ Zuweisungen und allgemeine Umlagen	0,00	0	0	-----	0	0	0
62	3	+ Sonstige Transfereinzahlungen	0,00	0	0	-----	0	0	0
63	4	+ öffentlich-rechtliche Leistungsentgelte	0,00	0	0	-----	0	0	0
641	5	+ privatrechtliche Leistungsentgelte	0,00	0	0	-----	0	0	0
642									
646									
648	6	+ Kostenerstattungen und Kostenumlagen	0,00	0	0	-----	0	0	0
65	7	+ sonstige Einzahlungen	0,00	0	0	-----	0	0	0
66	8	+ Zinsen und sonstige Finanzeinzahlungen	0,00	0	0	-----	0	0	0
	9	= Einzahlungen aus laufender Verwaltungstätigkeit	0,00	0	0	-----	0	0	0
70	10	Personalauszahlungen	0,00	0	0	-----	0	0	0
71	11	+ Versorgungsauszahlungen	0,00	0	0	-----	0	0	0
72	12	+ Auszahlungen für Sach- u. Dienstleistungen	0,00	0	0	-----	0	0	0
75	13	+ Zinsen und sonstige Finanzauszahlungen	0,00	0	0	-----	0	0	0
73	14	+ Transferauszahlungen	0,00	0	0	-----	0	0	0
74	15	+ sonstige Auszahlungen	0,00	0	0	-----	0	0	0
	16	= Auszahlungen aus laufender Verwaltungstätigkeit (= Zeilen 10 bis 15)	0,00	0	0	-----	0	0	0
	17	Saldo aus laufender Verwaltungstätigkeit (= Zeilen 9 / 16)	0,00	0	0	-----	0	0	0
		Investitionstätigkeit							
681	18	Einzahlungen aus Zuweisungen und Zuschüssen für Investitionen und Investitionsförderungsmaßnahmen	0,00	0	0	0	0	0	0
682	19	+ Einzahlungen aus der Veräußerung von Grundstücken und Gebäude	0,00	0	0	0	0	0	0
683	20	+ Einzahlungen aus der Veräußerung von beweglichem Anlagevermögen	0,00	0	0	0	0	0	0
684	21	+ Einzahlungen aus der Veräußerung von Finanzanlage	0,00	0	0	0	0	0	0
685	22	+ Einzahlungen aus der Abwicklung von Baumaßnahme	0,00	0	0	0	0	0	0
686	23	+ Einzahlungen aus Rückflüssen (für Investitionen und Investitionsförderungsmaßnahmen Dritter)	0,00	0	0	0	0	0	0
688	24	+ Einzahlungen aus Beiträgen u. ä. Entgelten	0,00	0	0	0	0	0	0
689	25	+ sonstige Investitionseinzahlungen	0,00	0	0	0	0	0	0
	26	= Summe der investiven Einzahlungen	0,00	0	0	0	0	0	0
781	27	Auszahlungen von Zuweisungen und Zuschüssen für Investitionen und Investitionsförderungsmaßnahmen	0,00	0	0	0	0	0	0
782	28	+ Auszahlungen für den Erwerb von Grundstücken und Gebäuden	0,00	0	0	0	0	0	0

Gemeinde: 01 Gemeinde Flintbek

Hauptproduktbereich	5	Gestaltung und Umwelt
Produktbereich	53	Ver- und Entsorgung
Produktgruppe	538	Abwasserbeseitigung
Produkt	53801	Schmutzwasser

Ein- und Auszahlungsarten			Ergebnis des Vorjahres	Ansatz des Vorjahres	Ansatz des Haushaltsjahres	Verpflichtungsermächtigungen	Planung Haushaltsjahr + 1	Planung Haushaltsjahr + 2	Planung Haushaltsjahr + 3
			2019	2020	2021	2021	2022	2023	2024
			in EUR	in EUR	in EUR	in EUR	in EUR	in EUR	in EUR
1	2	3	4	5	6	7	8	9	10
783	29	+ Auszahlungen für den Erwerb von beweglichem Anlagevermögen	0,00	0	0	0	0	0	0
784	30	+ Auszahlungen für den Erwerb von Finanzanlagen	0,00	0	0	0	0	0	0
785	31	+ Auszahlungen für Baumaßnahmen <i>7851000 Auszahlungen aus Hochbaumaßnahmen</i>	0,00 0,00	1.000.000 1.000.000	0 0	0 0	0 0	0 0	0 0
786	32	+ Auszahlungen für die Gewährung von Ausleihungen (für Investitionen und Investitionsförderungsmaßnahmen Dritter)	0,00	0	0	0	0	0	0
	33	+ Sonstige Investitionsauszahlungen	0,00	0	0	0	0	0	0
	34	= Summe der investiven Auszahlungen (= Zeilen 27 bis 33)	0,00	1.000.000	0	0	0	0	0
	35	= Saldo aus Investitionstätigkeit (= Zeilen 26 / 34)	0,00	-1.000.000	0	0	0	0	0
	36	= Finanzmittelüberschuss/-fehlbetrag (= Zeilen 17 und 35)	0,00	-1.000.000	0	0	0	0	0
5017 SW Sanierung Schlotfeldtsberg									
		laufende Verwaltungstätigkeit							
60	1	Steuern und ähnliche Abgaben	0,00	0	0	-----	0	0	0
61	2	+ Zuweisungen und allgemeine Umlagen	0,00	0	0	-----	0	0	0
62	3	+ Sonstige Transfereinzahlungen	0,00	0	0	-----	0	0	0
63	4	+ öffentlich-rechtliche Leistungsentgelte	0,00	0	0	-----	0	0	0
641	5	+ privatrechtliche Leistungsentgelte	0,00	0	0	-----	0	0	0
642									
646									
648	6	+ Kostenerstattungen und Kostenumlagen	0,00	0	0	-----	0	0	0
65	7	+ sonstige Einzahlungen	0,00	0	0	-----	0	0	0
66	8	+ Zinsen und sonstige Finanzeinzahlungen	0,00	0	0	-----	0	0	0
	9	= Einzahlungen aus laufender Verwaltungstätigkeit	0,00	0	0	-----	0	0	0
70	10	Personalauszahlungen	0,00	0	0	-----	0	0	0
71	11	+ Versorgungsauszahlungen	0,00	0	0	-----	0	0	0
72	12	+ Auszahlungen für Sach- u. Dienstleistungen	0,00	0	0	-----	0	0	0
75	13	+ Zinsen und sonstige Finanzauszahlungen	0,00	0	0	-----	0	0	0
73	14	+ Transferauszahlungen	0,00	0	0	-----	0	0	0
74	15	+ sonstige Auszahlungen	0,00	0	0	-----	0	0	0
	16	= Auszahlungen aus laufender Verwaltungstätigkeit (= Zeilen 10 bis 15)	0,00	0	0	-----	0	0	0
	17	Saldo aus laufender Verwaltungstätigkeit (= Zeilen 9 / 16)	0,00	0	0	-----	0	0	0
		Investitionstätigkeit							
681	18	Einzahlungen aus Zuweisungen und Zuschüssen für Investitionen und Investitionsförderungsmaßnahmen	0,00	0	0	0	0	0	0
682	19	+ Einzahlungen aus der Veräußerung von Grundstücken und Gebäude	0,00	0	0	0	0	0	0
683	20	+ Einzahlungen aus der Veräußerung von beweglichem Anlagevermögen	0,00	0	0	0	0	0	0
684	21	+ Einzahlungen aus der Veräußerung von Finanzanlage	0,00	0	0	0	0	0	0
685	22	+ Einzahlungen aus der Abwicklung von Baumaßnahme	0,00	0	0	0	0	0	0

Gemeinde: 01 Gemeinde Flintbek

Hauptproduktbereich	5	Gestaltung und Umwelt
Produktbereich	53	Ver- und Entsorgung
Produktgruppe	538	Abwasserbeseitigung
Produkt	53801	Schmutzwasser

Ein- und Auszahlungsarten			Ergebnis des Vorjahres	Ansatz des Vorjahres	Ansatz des Haushaltsjahres	Verpflichtungsermächtigungen	Planung Haushaltsjahr + 1	Planung Haushaltsjahr + 2	Planung Haushaltsjahr + 3
			2019	2020	2021	2021	2022	2023	2024
			in EUR	in EUR	in EUR	in EUR	in EUR	in EUR	in EUR
1	2	3	4	5	6	7	8	9	10
686	23	+ Einzahlungen aus Rückflüssen (für Investitionen und Investitionsförderungsmaßnahmen Dritter)	0,00	0	0	0	0	0	0
688	24	+ Einzahlungen aus Beiträgen u. ä. Entgelten	0,00	0	0	0	0	0	0
689	25	+ sonstige Investitionseinzahlungen	0,00	0	0	0	0	0	0
	26	= Summe der investiven Einzahlungen	0,00	0	0	0	0	0	0
781	27	Auszahlungen von Zuweisungen und Zuschüssen für Investitionen und Investitionsförderungsmaßnahmen	0,00	0	0	0	0	0	0
782	28	+ Auszahlungen für den Erwerb von Grundstücken und Gebäuden	0,00	0	0	0	0	0	0
783	29	+ Auszahlungen für den Erwerb von beweglichem Anlagevermögen	0,00	0	0	0	0	0	0
784	30	+ Auszahlungen für den Erwerb von Finanzanlagen	0,00	0	0	0	0	0	0
785	31	+ Auszahlungen für Baumaßnahmen	113.521,71	905.000	0	0	0	0	0
		<i>7852000 Auszahlungen aus Tiefbaumaßnahmen</i>	<i>113.521,71</i>	<i>905.000</i>	<i>0</i>	<i>0</i>	<i>0</i>	<i>0</i>	<i>0</i>
786	32	+ Auszahlungen für die Gewährung von Ausleihungen (für Investitionen und Investitionsförderungsmaßnahmen Dritter)	0,00	0	0	0	0	0	0
	33	+ Sonstige Investitionsauszahlungen	0,00	0	0	0	0	0	0
	34	= Summe der investiven Auszahlungen (= Zeilen 27 bis 33)	113.521,71	905.000	0	0	0	0	0
	35	= Saldo aus Investitionstätigkeit (= Zeilen 26 / 34)	-113.521,71	-905.000	0	0	0	0	0
	36	= Finanzmittelüberschuss/-fehlbetrag (= Zeilen 17 und 35)	-113.521,71	-905.000	0	0	0	0	0

5019 Erneuerung Hauptpumpwerk 1
Erneuerung Hauptpumpwerk 1

laufende Verwaltungstätigkeit									
60	1	Steuern und ähnliche Abgaben	0,00	0	0	-----	0	0	0
61	2	+ Zuweisungen und allgemeine Umlagen	0,00	0	0	-----	0	0	0
62	3	+ Sonstige Transfereinzahlungen	0,00	0	0	-----	0	0	0
63	4	+ öffentlich-rechtliche Leistungsentgelte	0,00	0	0	-----	0	0	0
641	5	+ privatrechtliche Leistungsentgelte	0,00	0	0	-----	0	0	0
642									
646									
648	6	+ Kostenerstattungen und Kostenumlagen	0,00	0	0	-----	0	0	0
65	7	+ sonstige Einzahlungen	0,00	0	0	-----	0	0	0
66	8	+ Zinsen und sonstige Finanzeinzahlungen	0,00	0	0	-----	0	0	0
	9	= Einzahlungen aus laufender Verwaltungstätigkeit	0,00	0	0	-----	0	0	0
70	10	Personalauszahlungen	0,00	0	0	-----	0	0	0
71	11	+ Versorgungsauszahlungen	0,00	0	0	-----	0	0	0
72	12	+ Auszahlungen für Sach- u. Dienstleistungen	0,00	0	0	-----	0	0	0
75	13	+ Zinsen und sonstige Finanzauszahlungen	0,00	0	0	-----	0	0	0
73	14	+ Transferauszahlungen	0,00	0	0	-----	0	0	0
74	15	+ sonstige Auszahlungen	0,00	0	0	-----	0	0	0
	16	= Auszahlungen aus laufender Verwaltungstätigkeit (= Zeilen 10 bis 15)	0,00	0	0	-----	0	0	0
	17	Saldo aus laufender Verwaltungstätigkeit (= Zeilen 9 / 16)	0,00	0	0	-----	0	0	0
		Investitionstätigkeit							

Gemeinde: 01 Gemeinde Flintbek

Hauptproduktbereich	5	Gestaltung und Umwelt
Produktbereich	53	Ver- und Entsorgung
Produktgruppe	538	Abwasserbeseitigung
Produkt	53801	Schmutzwasser

Ein- und Auszahlungsarten			Ergebnis des Vorjahres	Ansatz des Vorjahres	Ansatz des Haushaltsjahres	Verpflichtungsermächtigungen	Planung Haushaltsjahr + 1	Planung Haushaltsjahr + 2	Planung Haushaltsjahr + 3
			2019	2020	2021	2021	2022	2023	2024
			in EUR	in EUR	in EUR	in EUR	in EUR	in EUR	in EUR
1	2	3	4	5	6	7	8	9	10
681	18	Einzahlungen aus Zuweisungen und Zuschüssen für Investitionen und Investitionsförderungsmaßnahmen	0,00	0	0	0	0	0	0
682	19	+ Einzahlungen aus der Veräußerung von Grundstücken und Gebäuden	0,00	0	0	0	0	0	0
683	20	+ Einzahlungen aus der Veräußerung von beweglichem Anlagevermögen	0,00	0	0	0	0	0	0
684	21	+ Einzahlungen aus der Veräußerung von Finanzanlage	0,00	0	0	0	0	0	0
685	22	+ Einzahlungen aus der Abwicklung von Baumaßnahme	0,00	0	0	0	0	0	0
686	23	+ Einzahlungen aus Rückflüssen (für Investitionen und Investitionsförderungsmaßnahmen Dritter)	0,00	0	0	0	0	0	0
688	24	+ Einzahlungen aus Beiträgen u. ä. Entgelten	0,00	0	0	0	0	0	0
689	25	+ sonstige Investitionseinzahlungen	0,00	0	0	0	0	0	0
	26	= Summe der investiven Einzahlungen	0,00	0	0	0	0	0	0
781	27	Auszahlungen von Zuweisungen und Zuschüssen für Investitionen und Investitionsförderungsmaßnahmen	0,00	0	0	0	0	0	0
782	28	+ Auszahlungen für den Erwerb von Grundstücken und Gebäuden	0,00	0	0	0	0	0	0
783	29	+ Auszahlungen für den Erwerb von beweglichem Anlagevermögen	0,00	0	0	0	0	0	0
784	30	+ Auszahlungen für den Erwerb von Finanzanlagen	0,00	0	0	0	0	0	0
785	31	+ Auszahlungen für Baumaßnahmen	0,00	480.000	0	0	0	0	0
		7851000 Auszahlungen aus Hochbaumaßnahmen	0,00	480.000	0	0	0	0	0
		*) Erneuerung Hauptpumpwerk 1 gem. Beschluss UmWegeA v. 24.10.19 400.000 € + Ingenieurskosten 80.000 € = 480.000 €							
786	32	+ Auszahlungen für die Gewährung von Ausleihungen (für Investitionen und Investitionsförderungsmaßnahmen Dritter)	0,00	0	0	0	0	0	0
	33	+ Sonstige Investitionsauszahlungen	0,00	0	0	0	0	0	0
	34	= Summe der investiven Auszahlungen (= Zeilen 27 bis 33)	0,00	480.000	0	0	0	0	0
	35	= Saldo aus Investitionstätigkeit (= Zeilen 26 / 34)	0,00	-480.000	0	0	0	0	0
	36	= Finanzmittelüberschuss/-fehlbetrag (= Zeilen 17 und 35)	0,00	-480.000	0	0	0	0	0

Gemeinde: 01 Gemeinde Flintbek

Hauptproduktbereich	5	Gestaltung und Umwelt
Produktbereich	53	Ver- und Entsorgung
Produktgruppe	538	Abwasserbeseitigung
Produkt	53802	Regenwasser

Ein- und Auszahlungsarten			Ergebnis des Vorjahres	Ansatz des Vorjahres	Ansatz des Haushaltsjahres	Verpflichtungsermächtigungen	Planung Haushaltsjahr + 1	Planung Haushaltsjahr + 2	Planung Haushaltsjahr + 3
			2019	2020	2021	2021	2022	2023	2024
			in EUR	in EUR	in EUR	in EUR	in EUR	in EUR	in EUR
1	2	3	4	5	6	7	8	9	10

Ohne Projektzuordnung

		laufende Verwaltungstätigkeit							
60	1	Steuern und ähnliche Abgaben	0,00	0	0	-----	0	0	0
61	2	+ Zuweisungen und allgemeine Umlagen	0,00	0	0	-----	0	0	0
62	3	+ Sonstige Transfereinzahlungen	0,00	0	0	-----	0	0	0
63	4	+ öffentlich-rechtliche Leistungsentgelte	273.833,83	239.500	303.200	-----	255.800	255.500	256.700
		6321000 Benutzungsgebühren und ähnliche Entgelte	273.833,83	239.500	303.200	-----	255.800	255.500	256.700
		*) Der Gebührenüberschuss ergibt sich aus einer vorgelegten Unterdeckung aus dem Jahr 2019 sowie der kalkulatorischen Verzinsung.							
641	5	+ privatrechtliche Leistungsentgelte	0,00	0	0	-----	0	0	0
642									
646									
648	6	+ Kostenerstattungen und Kostenumlagen	4,80	0	0	-----	0	0	0
		6488000 Einzahlungen aus Kostenerstattungen, Kostenumlagen übrige Bereiche	4,80	0	0	-----	0	0	0
65	7	+ sonstige Einzahlungen	0,00	0	0	-----	0	0	0
66	8	+ Zinsen und sonstige Finanzeinzahlungen	0,00	0	0	-----	0	0	0
	9	= Einzahlungen aus laufender Verwaltungstätigkeit	273.838,63	239.500	303.200	-----	255.800	255.500	256.700
70	10	Personalauszahlungen	13.312,60	17.200	75.700	-----	76.600	77.900	79.000
		7011000 Dienstbezüge Beamte/-innen	2.913,62	2.800	2.800	-----	2.800	2.900	3.000
		7012000 Dienstbezüge Arbeitnehmer/-innen	6.904,31	10.100	55.800	-----	56.600	57.500	58.300
		7021000 Beiträge zu Versorgungskassen für Beamte/-innen	1.528,70	1.500	1.500	-----	1.500	1.600	1.600
		7022000 Beiträge zu Versorgungskassen Arbeitnehmer/-innen	533,87	600	3.600	-----	3.700	3.700	3.800
		7032000 Beiträge zur gesetzlichen Sozialversicherung Arbeitnehmer/-innen	1.403,08	2.100	11.700	-----	11.900	12.100	12.200
		7041000 Beihilfen, Unterstützungsleistungen und dgl. für Beschäftigte	29,02	100	300	-----	100	100	100
71	11	+ Versorgungsauszahlungen	0,00	0	0	-----	0	0	0
72	12	+ Auszahlungen für Sach- u. Dienstleistungen	110.989,07	228.100	100.700	-----	78.400	78.400	78.400
		7221000 Auszahlungen für Unterhaltung des sonstigen unbeweglichen Vermögens	106.571,71	221.300	95.800	-----	73.500	73.500	73.500
		*) lfd. Reparaturen 9.000 €, Regelspülung 12.000 €, Reparatur Kanäle Sofortmaßnahmen 20.000 €, Beguabdeckungen Stabi Flex 8.000 €, RRB Untersuchungen und Entschlammern 24.600 € Seitengraben Bahn Müllershörn 600 €, Sandfänge 1.600 € Schwimmbad Dykerhoff 20.000 €							
		7241000 Auszahlungen für Bewirtschaftung der Grundstücke, baulichen Anlagen usw..	1.955,70	2.100	2.100	-----	2.100	2.100	2.100
		7241100 Auszahlungen f. Bewirtschaftungen d. Grundst., Energiekosten	0,00	500	500	-----	500	500	500
		7251000 Haltung von Fahrzeugen	1.061,77	300	300	-----	300	300	300
		7261000 Dienst- und Schutzbekleidung, persönliche Ausrüstungsgegenstände	534,02	200	0	-----	0	0	0
		7262000 Aus- und Fortbildung, Umschulung	71,70	1.700	0	-----	0	0	0
		7271000 Besondere Verwaltungs- und Betriebsauszahlungen	794,17	2.000	2.000	-----	2.000	2.000	2.000
75	13	+ Zinsen und sonstige Finanzauszahlungen	0,00	0	0	-----	0	0	0

Gemeinde: 01 Gemeinde Flintbek

Hauptproduktbereich	5	Gestaltung und Umwelt
Produktbereich	53	Ver- und Entsorgung
Produktgruppe	538	Abwasserbeseitigung
Produkt	53802	Regenwasser

Ein- und Auszahlungsarten			Ergebnis des Vorjahres	Ansatz des Vorjahres	Ansatz des Haushaltsjahres	Verpflichtungsermächtigungen	Planung Haushaltsjahr + 1	Planung Haushaltsjahr + 2	Planung Haushaltsjahr + 3
			2019	2020	2021	2021	2022	2023	2024
			in EUR	in EUR	in EUR	in EUR	in EUR	in EUR	in EUR
1	2	3	4	5	6	7	8	9	10
73	14	+ Transferauszahlungen	0,00	0	0	-----	0	0	0
74	15	+ sonstige Auszahlungen	13.962,33	24.400	21.100	-----	13.500	13.500	13.500
		7431000 Geschäftsauszahlungen	1.696,39	10.900	7.600	-----	0	0	0
		*) Anteil RW Sanierungskonzept Schurkamp/Dickskamp/Hasselbusch 7.000 €, Kosten Gebührekalkulation 600 €							
		7441000 Steuern, Versicherungen, Schadensfälle	12.265,94	13.500	13.500	-----	13.500	13.500	13.500
		*) Niederschlagswasserabgabe							
	16	= Auszahlungen aus laufender Verwaltungstätigkeit (= Zeilen 10 bis 15)	138.264,00	269.700	197.500	-----	168.500	169.800	170.900
	17	Saldo aus laufender Verwaltungstätigkeit (= Zeilen 9 / 16)	135.574,63	-30.200	105.700	-----	87.300	85.700	85.800
		Investitionstätigkeit							
681	18	Einzahlungen aus Zuweisungen und Zuschüssen für Investitionen und Investitionsförderungsmaßnahmen	0,00	0	0	0	0	0	0
682	19	+ Einzahlungen aus der Veräußerung von Grundstücken und Gebäude	0,00	0	0	0	0	0	0
683	20	+ Einzahlungen aus der Veräußerung von beweglichem Anlagevermögen	0,00	0	0	0	0	0	0
684	21	+ Einzahlungen aus der Veräußerung von Finanzanlage	0,00	0	0	0	0	0	0
685	22	+ Einzahlungen aus der Abwicklung von Baumaßnahme	0,00	0	0	0	0	0	0
686	23	+ Einzahlungen aus Rückflüssen (für Investitionen und Investitionsförderungsmaßnahmen Dritter)	0,00	0	0	0	0	0	0
688	24	+ Einzahlungen aus Beiträgen u. ä. Entgelten	0,00	0	0	0	0	0	0
689	25	+ sonstige Investitionseinzahlungen	0,00	0	0	0	0	0	0
	26	= Summe der investiven Einzahlungen	0,00	0	0	0	0	0	0
781	27	Auszahlungen von Zuweisungen und Zuschüssen für Investitionen und Investitionsförderungsmaßnahmen	0,00	0	0	0	0	0	0
782	28	+ Auszahlungen für den Erwerb von Grundstücken und Gebäuden	0,00	0	0	0	0	0	0
783	29	+ Auszahlungen für den Erwerb von beweglichem Anlagevermögen	740,25	0	0	0	0	0	0
		7831070 Auszahlungen für den Erwerb von Maschinen und technische Anlagen, Fahrzeugen	559,78	0	0	0	0	0	0
		7832079 Auszahlungen für den Erwerb von Sammelposten für Vermögensgegenstände des Anlagevermögens deren Anschaffungs- oder Herstellungskosten 150 Euro ohne Umsatzsteuer überschreiten, aber 1.000 Euro ohne Ums	180,47	0	0	0	0	0	0
784	30	+ Auszahlungen für den Erwerb von Finanzanlagen	0,00	0	0	0	0	0	0
785	31	+ Auszahlungen für Baumaßnahmen	27.423,60	15.000	190.000	0	225.000	225.000	225.000
		7851031 Auszahlungen für den Erwerb von Gebäude, Aufbauten und Betriebsvorrichtungen bei Wohnbauten	21.242,20	15.000	30.000	0	0	0	0
		*) Zaune RRB Orga+ Heimstättenweg Teich 30.000 €							
		7852000 Auszahlungen aus Tiefbaumaßnahmen	0,00	0	160.000	0	0	0	0
		*) Kanalsanierung K 15							
		7852044 Auszahlungen für den Erwerb von Entwässerungs- und Abwasserbeseitigungsanlagen	6.181,40	0	0	0	225.000	225.000	225.000
786	32	+ Auszahlungen für die Gewährung von Ausleihungen (für Investitionen und Investitionsförderungsmaßnahmen Dritter)	0,00	0	0	0	0	0	0

Gemeinde: 01 Gemeinde Flintbek

Hauptproduktbereich	5	Gestaltung und Umwelt
Produktbereich	53	Ver- und Entsorgung
Produktgruppe	538	Abwasserbeseitigung
Produkt	53802	Regenwasser

Ein- und Auszahlungsarten			Ergebnis des Vorvorjahres	Ansatz des Vorjahres	Ansatz des Haushaltsjahres	Verpflichtungsermächtigungen	Planung Haushaltsjahr + 1	Planung Haushaltsjahr + 2	Planung Haushaltsjahr + 3
			2019	2020	2021	2021	2022	2023	2024
			in EUR	in EUR	in EUR	in EUR	in EUR	in EUR	in EUR
1	2	3	4	5	6	7	8	9	10
	33	+ Sonstige Investitionsauszahlungen	0,00	0	0	0	0	0	0
	34	= Summe der investiven Auszahlungen (= Zeilen 27 bis 33)	28.163,85	15.000	190.000	0	225.000	225.000	225.000
	35	= Saldo aus Investitionstätigkeit (= Zeilen 26 / 34)	-28.163,85	-15.000	-190.000	0	-225.000	-225.000	-225.000
	36	= Finanzmittelüberschuss/-fehlbetrag (= Zeilen 17 und 35)	107.410,78	-45.200	-84.300	0	-137.700	-139.300	-139.200

Gemeinde: 01 Gemeinde Flintbek

Hauptproduktbereich	5	Gestaltung und Umwelt
Produktbereich	54	Verkehrsflächen und -anlagen, ÖPVN
Produktgruppe	541	Gemeindestraßen
Produkt	54101	Gemeindestraßen

Ein- und Auszahlungsarten			Ergebnis des Vorjahres	Ansatz des Vorjahres	Ansatz des Haushaltsjahres	Verpflichtungsermächtigungen	Planung Haushaltsjahr + 1	Planung Haushaltsjahr + 2	Planung Haushaltsjahr + 3
			2019	2020	2021	2021	2022	2023	2024
			in EUR	in EUR	in EUR	in EUR	in EUR	in EUR	in EUR
1	2	3	4	5	6	7	8	9	10

Ohne Projektzuordnung

		laufende Verwaltungstätigkeit							
60	1	Steuern und ähnliche Abgaben	0,00	0	0	-----	0	0	0
61	2	+ Zuweisungen und allgemeine Umlagen	0,00	0	0	-----	0	0	0
62	3	+ Sonstige Transfereinzahlungen	0,00	0	0	-----	0	0	0
63	4	+ öffentlich-rechtliche Leistungsentgelte	0,00	0	0	-----	0	0	0
641	5	+ privatrechtliche Leistungsentgelte	2.649,12	2.000	2.000	-----	2.000	2.000	2.000
642									
646		6461000 Sonstige privatrechtliche Leistungsentgelte *) Ertrag lfd. 800 €, Stadtwerke Kiel AG Erst. f. Leitungsbaumaßnahmen 1.200 €.	2.649,12	2.000	2.000	-----	2.000	2.000	2.000
648	6	+ Kostenerstattungen und Kostenumlagen	0,00	0	0	-----	0	0	0
65	7	+ sonstige Einzahlungen	0,00	0	0	-----	0	0	0
66	8	+ Zinsen und sonstige Finanzeinzahlungen	0,00	0	0	-----	0	0	0
	9	= Einzahlungen aus laufender Verwaltungstätigkeit	2.649,12	2.000	2.000	-----	2.000	2.000	2.000
70	10	Personalauszahlungen	31.992,83	48.800	39.700	-----	40.300	40.700	41.500
		7011000 Dienstbezüge Beamte/-innen	4.661,77	11.100	12.300	-----	12.500	12.700	12.900
		7012000 Dienstbezüge Arbeitnehmer/-innen	16.533,13	25.000	18.300	-----	18.600	18.800	19.100
		7021000 Beiträge zu Versorgungskassen für Beamte/-innen	6.114,78	6.100	3.900	-----	4.000	4.000	4.100
		7022000 Beiträge zu Versorgungskassen Arbeitnehmer/-innen	1.258,12	1.500	1.200	-----	1.200	1.200	1.300
		7032000 Beiträge zur gesetzlichen Sozialversicherung Arbeitnehmer/-innen	3.356,23	4.900	3.800	-----	3.900	3.900	4.000
		7041000 Beihilfen, Unterstützungsleistungen und dgl. für Beschäftigte	68,80	200	200	-----	100	100	100
71	11	+ Versorgungsauszahlungen	0,00	0	0	-----	0	0	0
72	12	+ Auszahlungen für Sach- u. Dienstleistungen	184.042,26	377.000	413.800	-----	363.000	363.000	363.000
		7221000 Auszahlungen für Unterhaltung des sonstigen unbeweglichen Vermögens *) Asphalt-Flickarbeiten 55.000 €, Straßenabläufe Reparatur 15.000 €, Pflasterarbeiten Bürgersteige 15.000 €, Sanierung Brückenpfeiler Brückenstraße 35.000 €, Banketten abbaggern (Wasserlauf) 10.000 €, Wirtschaftswege 4.000 €, Bushaltestellen 3.500 €, Reinigung Straßenabläufe 16.500 €, Deckenerneuerungen laut Prioritätenliste 222.000 €, Banketten+Gräben mähen 20.000 €, Brücke Mühlenkampsredder 800 €, Farbmarkierungen 8.000 € *) 1. lfd. Bedarf und Ersatz von Verkehrsschildern 3.000 €.	178.381,48	371.000	407.800	-----	357.000	357.000	357.000
		7241000 Auszahlungen für Bewirtschaftung der Grundstücke, baulichen Anlagen usw.. *) Abfallentsorgung aus dem gesamten Gemeindegebiet	5.354,22	6.000	6.000	-----	6.000	6.000	6.000
		7271000 Besondere Verwaltungs- und Betriebsauszahlungen	306,56	0	0	-----	0	0	0
75	13	+ Zinsen und sonstige Finanzauszahlungen	0,00	0	0	-----	0	0	0
73	14	+ Transferauszahlungen	0,00	0	0	-----	0	0	0
74	15	+ sonstige Auszahlungen	5.155,01	0	2.400	-----	0	0	0

Gemeinde: 01 Gemeinde Flintbek

Hauptproduktbereich	5	Gestaltung und Umwelt
Produktbereich	54	Verkehrsflächen und -anlagen, ÖPVN
Produktgruppe	541	Gemeindestraßen
Produkt	54101	Gemeindestraßen

Ein- und Auszahlungsarten			Ergebnis des Vorjahres	Ansatz des Vorjahres	Ansatz des Haushaltsjahres	Verpflichtungsermächtigungen	Planung Haushaltsjahr + 1	Planung Haushaltsjahr + 2	Planung Haushaltsjahr + 3
			2019	2020	2021	2021	2022	2023	2024
			in EUR	in EUR	in EUR	in EUR	in EUR	in EUR	in EUR
1	2	3	4	5	6	7	8	9	10
		7431000 Geschäftsauszahlungen * Planung Verkehrsberuhigung laut Beschluss UmWegeA v. 27.08.2020	5.155,01	0	2.400	-----	0	0	0
	16	= Auszahlungen aus laufender Verwaltungstätigkeit (= Zeilen 10 bis 15)	221.190,10	425.800	455.900	-----	403.300	403.700	404.500
	17	Saldo aus laufender Verwaltungstätigkeit (= Zeilen 9 / 16)	-218.540,98	-423.800	-453.900	-----	-401.300	-401.700	-402.500
		Investitionstätigkeit							
681	18	Einzahlungen aus Zuweisungen und Zuschüssen für Investitionen und Investitionsförderungsmaßnahmen	0,00	0	0	0	0	0	0
682	19	+ Einzahlungen aus der Veräußerung von Grundstücken und Gebäuden 6821041 Einzahlungen aus der Veräußerung von Grund und Boden des Infrastrukturvermögens	9.097,96 9.097,96	0	0	0	0	0	0
683	20	+ Einzahlungen aus der Veräußerung von beweglichem Anlagevermögen 6831070 Einzahlungen aus der Veräußerung von Maschinen und technische Anlagen, Fahrzeuge	-18.349,80 -18.349,80	0	0	0	0	0	0
684	21	+ Einzahlungen aus der Veräußerung von Finanzanlage	0,00	0	0	0	0	0	0
685	22	+ Einzahlungen aus der Abwicklung von Baumaßnahme	0,00	0	0	0	0	0	0
686	23	+ Einzahlungen aus Rückflüssen (für Investitionen und Investitionsförderungsmaßnahmen Dritter)	0,00	0	0	0	0	0	0
688	24	+ Einzahlungen aus Beiträgen u. ä. Entgelten	0,00	0	0	0	0	0	0
689	25	+ sonstige Investitionseinzahlungen	0,00	0	0	0	0	0	0
	26	= Summe der investiven Einzahlungen	-9.251,84	0	0	0	0	0	0
781	27	Auszahlungen von Zuweisungen und Zuschüssen für Investitionen und Investitionsförderungsmaßnahmen	0,00	0	0	0	0	0	0
782	28	+ Auszahlungen für den Erwerb von Grundstücken und Gebäuden 7821041 Auszahlungen für den Erwerb von Grund und Boden des Infrastrukturvermögens	256,40 256,40	0	0	0	0	0	0
783	29	+ Auszahlungen für den Erwerb von beweglichem Anlagevermögen 7831070 Auszahlungen für den Erwerb von Maschinen und technische Anlagen, Fahrzeugen 7832079 Auszahlungen für den Erwerb von Sammelposten für Vermögensgegenstände des Anlagevermögens deren Anschaffungs- oder Herstellungskosten 150 Euro ohne Umsatzsteuer überschreiten, aber 1.000 Euro ohne Ums	43.324,06 42.492,73 831,33	0	0	0	0	0	0
784	30	+ Auszahlungen für den Erwerb von Finanzanlagen	0,00	0	0	0	0	0	0
785	31	+ Auszahlungen für Baumaßnahmen 7852000 Auszahlungen aus Tiefbaumaßnahmen *) Eiderkamp Rad-/Gehweg 40.000 € 7852045 Auszahlungen für den Erwerb von Straßennetz mit Wegen, Plätzen und Verkehrslenkungsanlagen *) Anschaffung mobiles Geschwindigkeitsanzeigergerät 3.000 € gem. Beschluss UmWegeA v. 28.11.2019 7853046 Auszahlungen für den Erwerb von Sonstige Bauten des Infrastrukturvermögens	90.647,90 0,00 89.214,54 1.433,36	0	43.000 40.000 3.000 0	0	0	0	0

Gemeinde: 01 Gemeinde Flintbek

Hauptproduktbereich	5	Gestaltung und Umwelt
Produktbereich	54	Verkehrsflächen und -anlagen, ÖPVN
Produktgruppe	541	Gemeindestraßen
Produkt	54101	Gemeindestraßen

Ein- und Auszahlungsarten			Ergebnis des Vorjahres	Ansatz des Vorjahres	Ansatz des Haushaltsjahres	Verpflichtungsermächtigungen	Planung Haushaltsjahr + 1	Planung Haushaltsjahr + 2	Planung Haushaltsjahr + 3
			2019	2020	2021	2021	2022	2023	2024
			in EUR	in EUR	in EUR	in EUR	in EUR	in EUR	in EUR
1	2	3	4	5	6	7	8	9	10
786	32	+ Auszahlungen für die Gewährung von Ausleihungen (für Investitionen und Investitionsförderungsmaßnahmen Dritter)	0,00	0	0	0	0	0	0
	33	+ Sonstige Investitionsauszahlungen	0,00	0	0	0	0	0	0
	34	= Summe der investiven Auszahlungen (= Zeilen 27 bis 33)	134.228,36	0	43.000	0	0	0	0
	35	= Saldo aus Investitionstätigkeit (= Zeilen 26 / 34)	-143.480,20	0	-43.000	0	0	0	0
	36	= Finanzmittelüberschuss/-fehlbetrag (= Zeilen 17 und 35)	-362.021,18	-423.800	-496.900	0	-401.300	-401.700	-402.500

512 Gartenstraße

Ausbau und Reparatur der Gartenstraße

laufende Verwaltungstätigkeit									
60	1	Steuern und ähnliche Abgaben	0,00	0	0	-----	0	0	0
61	2	+ Zuweisungen und allgemeine Umlagen	0,00	0	0	-----	0	0	0
62	3	+ Sonstige Transfereinzahlungen	0,00	0	0	-----	0	0	0
63	4	+ öffentlich-rechtliche Leistungsentgelte	0,00	0	0	-----	0	0	0
641	5	+ privatrechtliche Leistungsentgelte	0,00	0	0	-----	0	0	0
642									
646									
648	6	+ Kostenerstattungen und Kostenumlagen	0,00	0	0	-----	0	0	0
65	7	+ sonstige Einzahlungen	0,00	0	0	-----	0	0	0
66	8	+ Zinsen und sonstige Finanzeinzahlungen	0,00	0	0	-----	0	0	0
	9	= Einzahlungen aus laufender Verwaltungstätigkeit	0,00	0	0	-----	0	0	0
70	10	Personalauszahlungen	0,00	0	0	-----	0	0	0
71	11	+ Versorgungsauszahlungen	0,00	0	0	-----	0	0	0
72	12	+ Auszahlungen für Sach- u. Dienstleistungen	0,00	0	0	-----	0	0	0
75	13	+ Zinsen und sonstige Finanzauszahlungen	0,00	0	0	-----	0	0	0
73	14	+ Transferauszahlungen	0,00	0	0	-----	0	0	0
74	15	+ sonstige Auszahlungen	0,00	0	0	-----	0	0	0
	16	= Auszahlungen aus laufender Verwaltungstätigkeit (= Zeilen 10 bis 15)	0,00	0	0	-----	0	0	0
	17	Saldo aus laufender Verwaltungstätigkeit (= Zeilen 9 / 16)	0,00	0	0	-----	0	0	0
Investitionstätigkeit									
681	18	Einzahlungen aus Zuweisungen und Zuschüssen für Investitionen und Investitionsförderungsmaßnahmen	0,00	0	0	0	0	0	0
682	19	+ Einzahlungen aus der Veräußerung von Grundstücken und Gebäude	0,00	0	0	0	0	0	0
683	20	+ Einzahlungen aus der Veräußerung von beweglichem Anlagevermögen	0,00	0	0	0	0	0	0
684	21	+ Einzahlungen aus der Veräußerung von Finanzanlage	0,00	0	0	0	0	0	0
685	22	+ Einzahlungen aus der Abwicklung von Baumaßnahme	0,00	0	0	0	0	0	0
686	23	+ Einzahlungen aus Rückflüssen (für Investitionen und Investitionsförderungsmaßnahmen Dritter)	0,00	0	0	0	0	0	0
688	24	+ Einzahlungen aus Beiträgen u. ä. Entgelten <i>6881000 Beiträge und ähnliche Entgelte</i>	0,00 0,00	220.000 220.000	0 0	0 0	0 0	0 0	0 0
689	25	+ sonstige Investitionseinzahlungen	0,00	0	0	0	0	0	0

Gemeinde: 01 Gemeinde Flintbek

Hauptproduktbereich	5	Gestaltung und Umwelt
Produktbereich	54	Verkehrsflächen und -anlagen, ÖPVN
Produktgruppe	541	Gemeindestraßen
Produkt	54101	Gemeindestraßen

Ein- und Auszahlungsarten			Ergebnis des Vorvorjahres	Ansatz des Vorjahres	Ansatz des Haushaltsjahres	Verpflichtungsermächtigungen	Planung Haushaltsjahr + 1	Planung Haushaltsjahr + 2	Planung Haushaltsjahr + 3
			2019	2020	2021	2021	2022	2023	2024
			in EUR	in EUR	in EUR	in EUR	in EUR	in EUR	in EUR
1	2	3	4	5	6	7	8	9	10
	26	= Summe der investiven Einzahlungen	0,00	220.000	0	0	0	0	0
781	27	Auszahlungen von Zuweisungen und Zuschüssen für Investitionen und Investitionsförderungsmaßnahmen	0,00	0	0	0	0	0	0
782	28	+ Auszahlungen für den Erwerb von Grundstücken und Gebäuden	0,00	0	0	0	0	0	0
783	29	+ Auszahlungen für den Erwerb von beweglichem Anlagevermögen	0,00	0	0	0	0	0	0
784	30	+ Auszahlungen für den Erwerb von Finanzanlagen	0,00	0	0	0	0	0	0
785	31	+ Auszahlungen für Baumaßnahmen	65.470,00	0	0	0	0	0	0
		<i>7852000 Auszahlungen aus Tiefbaumaßnahmen</i>	<i>65.470,00</i>	<i>0</i>	<i>0</i>	<i>0</i>	<i>0</i>	<i>0</i>	<i>0</i>
786	32	+ Auszahlungen für die Gewährung von Ausleihungen (für Investitionen und Investitionsförderungsmaßnahmen Dritter)	0,00	0	0	0	0	0	0
	33	+ Sonstige Investitionsauszahlungen	0,00	0	0	0	0	0	0
	34	= Summe der investiven Auszahlungen (= Zeilen 27 bis 33)	65.470,00	0	0	0	0	0	0
	35	= Saldo aus Investitionstätigkeit (= Zeilen 26 / 34)	-65.470,00	220.000	0	0	0	0	0
	36	= Finanzmittelüberschuss/-fehlbetrag (= Zeilen 17 und 35)	-65.470,00	220.000	0	0	0	0	0

Gemeinde: 01 Gemeinde Flintbek

Hauptproduktbereich	5	Gestaltung und Umwelt
Produktbereich	54	Verkehrsflächen und -anlagen, ÖPVN
Produktgruppe	541	Gemeindestraßen
Produkt	54102	Straßenbeleuchtung

Ein- und Auszahlungsarten			Ergebnis des Vorjahres	Ansatz des Vorjahres	Ansatz des Haushaltsjahres	Verpflichtungsermächtigungen	Planung Haushaltsjahr + 1	Planung Haushaltsjahr + 2	Planung Haushaltsjahr + 3
			2019	2020	2021	2021	2022	2023	2024
			in EUR	in EUR	in EUR	in EUR	in EUR	in EUR	in EUR
1	2	3	4	5	6	7	8	9	10

Ohne Projektzuordnung									
laufende Verwaltungstätigkeit									
60	1	Steuern und ähnliche Abgaben	0,00	0	0	-----	0	0	0
61	2	+ Zuweisungen und allgemeine Umlagen	0,00	0	0	-----	0	0	0
62	3	+ Sonstige Transfereinzahlungen	0,00	0	0	-----	0	0	0
63	4	+ öffentlich-rechtliche Leistungsentgelte	0,00	0	0	-----	0	0	0
641	5	+ privatrechtliche Leistungsentgelte	1.884,32	500	0	-----	0	0	0
642									
646		6461000 Sonstige privatrechtliche Leistungsentgelte	1.884,32	500	0	-----	0	0	0
648	6	+ Kostenerstattungen und Kostenumlagen	0,00	0	0	-----	0	0	0
65	7	+ sonstige Einzahlungen	0,00	0	0	-----	0	0	0
66	8	+ Zinsen und sonstige Finanzeinzahlungen	0,00	0	0	-----	0	0	0
	9	= Einzahlungen aus laufender Verwaltungstätigkeit	1.884,32	500	0	-----	0	0	0
70	10	Personalauszahlungen	2.956,75	3.600	3.600	-----	3.600	3.700	3.700
		7012000 Dienstbezüge Arbeitnehmer/-innen	2.301,38	2.700	2.700	-----	2.700	2.800	2.800
		7022000 Beiträge zu Versorgungskassen Arbeitnehmer/-innen	177,98	200	200	-----	200	200	200
		7032000 Beiträge zur gesetzlichen Sozialversicherung Arbeitnehmer/-innen	467,73	600	600	-----	600	600	600
		7041000 Beihilfen, Unterstützungsleistungen und dgl. für Beschäftigte	9,66	100	100	-----	100	100	100
71	11	+ Versorgungsauszahlungen	0,00	0	0	-----	0	0	0
72	12	+ Auszahlungen für Sach- u. Dienstleistungen	26.444,83	35.000	32.000	-----	32.000	32.000	32.000
		7221000 Auszahlungen für Unterhaltung des sonstigen unbeweglichen Vermögens *) Lfd. Unterhaltung 2.000 €, Beseitigung von Kabelfehlern 5.000 €, Standfestigkeitsprüfungen usw. 5.000 €,	10.649,89	10.000	12.000	-----	12.000	12.000	12.000
		7241100 Auszahlungen f. Bewirtschaftungen d. Grundst., Energiekosten	15.794,94	25.000	20.000	-----	20.000	20.000	20.000
75	13	+ Zinsen und sonstige Finanzauszahlungen	0,00	0	0	-----	0	0	0
73	14	+ Transferauszahlungen	0,00	0	0	-----	0	0	0
74	15	+ sonstige Auszahlungen	0,00	0	0	-----	0	0	0
	16	= Auszahlungen aus laufender Verwaltungstätigkeit (= Zeilen 10 bis 15)	29.401,58	38.600	35.600	-----	35.600	35.700	35.700
	17	Saldo aus laufender Verwaltungstätigkeit (= Zeilen 9 / 16)	-27.517,26	-38.100	-35.600	-----	-35.600	-35.700	-35.700
		Investitionstätigkeit							
681	18	Einzahlungen aus Zuweisungen und Zuschüssen für Investitionen und Investitionsförderungsmaßnahmen	0,00	0	0	0	0	0	0
682	19	+ Einzahlungen aus der Veräußerung von Grundstücken und Gebäude	0,00	0	0	0	0	0	0
683	20	+ Einzahlungen aus der Veräußerung von beweglichem Anlagevermögen	0,00	0	0	0	0	0	0
684	21	+ Einzahlungen aus der Veräußerung von Finanzanlage	0,00	0	0	0	0	0	0
685	22	+ Einzahlungen aus der Abwicklung von Baumaßnahme	0,00	0	0	0	0	0	0

Gemeinde: 01 Gemeinde Flintbek

Hauptproduktbereich	5	Gestaltung und Umwelt
Produktbereich	54	Verkehrsflächen und -anlagen, ÖPVN
Produktgruppe	541	Gemeindestraßen
Produkt	54102	Straßenbeleuchtung

Ein- und Auszahlungsarten			Ergebnis des Vorvorjahres	Ansatz des Vorjahres	Ansatz des Haushaltsjahres	Verpflichtungsermächtigungen	Planung Haushaltsjahr + 1	Planung Haushaltsjahr + 2	Planung Haushaltsjahr + 3
			2019	2020	2021	2021	2022	2023	2024
			in EUR	in EUR	in EUR	in EUR	in EUR	in EUR	in EUR
1	2	3	4	5	6	7	8	9	10
686	23	+ Einzahlungen aus Rückflüssen (für Investitionen und Investitionsförderungsmaßnahmen Dritter)	0,00	0	0	0	0	0	0
688	24	+ Einzahlungen aus Beiträgen u. ä. Entgelten	0,00	0	0	0	0	0	0
689	25	+ sonstige Investitionseinzahlungen	0,00	0	0	0	0	0	0
	26	= Summe der investiven Einzahlungen	0,00	0	0	0	0	0	0
781	27	Auszahlungen von Zuweisungen und Zuschüssen für Investitionen und Investitionsförderungsmaßnahmen	0,00	0	0	0	0	0	0
782	28	+ Auszahlungen für den Erwerb von Grundstücken und Gebäuden	0,00	0	0	0	0	0	0
783	29	+ Auszahlungen für den Erwerb von beweglichem Anlagevermögen	0,00	0	0	0	0	0	0
784	30	+ Auszahlungen für den Erwerb von Finanzanlagen	0,00	0	0	0	0	0	0
785	31	+ Auszahlungen für Baumaßnahmen	0,00	14.000	10.000	0	0	0	0
		<i>7852045 Auszahlungen für den Erwerb von Straßennetz mit Wegen, Plätzen und Verkehrslenkungsanlagen</i>	0,00	14.000	10.000	0	0	0	0
		<i>*) Straßenbeleuchtung Nachkoppel 6.000 €, Straßenbeleuchtung Langstücken Sackgasse 4.000 €</i>							
786	32	+ Auszahlungen für die Gewährung von Ausleihungen (für Investitionen und Investitionsförderungsmaßnahmen Dritter)	0,00	0	0	0	0	0	0
	33	+ Sonstige Investitionsauszahlungen	0,00	0	0	0	0	0	0
	34	= Summe der investiven Auszahlungen (= Zeilen 27 bis 33)	0,00	14.000	10.000	0	0	0	0
	35	= Saldo aus Investitionstätigkeit (= Zeilen 26 / 34)	0,00	-14.000	-10.000	0	0	0	0
	36	= Finanzmittelüberschuss/-fehlbetrag (= Zeilen 17 und 35)	-27.517,26	-52.100	-45.600	0	-35.600	-35.700	-35.700

Gemeinde: 01 Gemeinde Flintbek

Hauptproduktbereich	5	Gestaltung und Umwelt
Produktbereich	55	Natur- und Landschaftspflege
Produktgruppe	551	Öffentliches Grün/Landschaftsbau
Produkt	55101	Öffentliche Grünanlagen

Ein- und Auszahlungsarten			Ergebnis des Vorjahres	Ansatz des Vorjahres	Ansatz des Haushaltsjahres	Verpflichtungsermächtigungen	Planung Haushaltsjahr + 1	Planung Haushaltsjahr + 2	Planung Haushaltsjahr + 3
			2019	2020	2021	2021	2022	2023	2024
			in EUR	in EUR	in EUR	in EUR	in EUR	in EUR	in EUR
1	2	3	4	5	6	7	8	9	10

Ohne Projektzuordnung									
		laufende Verwaltungstätigkeit							
60	1	Steuern und ähnliche Abgaben	0,00	0	0	-----	0	0	0
61	2	+ Zuweisungen und allgemeine Umlagen	1.861,25	0	0	-----	0	0	0
		<i>6147000 Zuweisungen und Zuschüsse für laufende Zwecke von privaten Unternehmen</i>	1.861,25	0	0	-----	0	0	0
62	3	+ Sonstige Transfereinzahlungen	0,00	0	0	-----	0	0	0
63	4	+ öffentlich-rechtliche Leistungsentgelte	0,00	0	0	-----	0	0	0
641	5	+ privatrechtliche Leistungsentgelte	0,00	0	0	-----	0	0	0
642									
646									
648	6	+ Kostenerstattungen und Kostenumlagen	0,00	0	0	-----	0	0	0
65	7	+ sonstige Einzahlungen	0,00	0	0	-----	0	0	0
66	8	+ Zinsen und sonstige Finanzeinzahlungen	0,00	0	0	-----	0	0	0
	9	= Einzahlungen aus laufender Verwaltungstätigkeit	1.861,25	0	0	-----	0	0	0
70	10	Personalauszahlungen	35.663,32	29.000	21.900	-----	22.300	22.500	22.900
		<i>7012000 Dienstbezüge Arbeitnehmer/-innen</i>	27.850,94	22.500	17.000	-----	17.300	17.500	17.800
		<i>7022000 Beiträge zu Versorgungskassen Arbeitnehmer/-innen</i>	1.933,95	1.500	1.100	-----	1.100	1.100	1.100
		<i>7032000 Beiträge zur gesetzlichen Sozialversicherung Arbeitnehmer/-innen</i>	5.708,06	4.800	3.600	-----	3.700	3.700	3.800
		<i>7041000 Beihilfen, Unterstützungsleistungen und dgl. für Beschäftigte</i>	170,37	200	200	-----	200	200	200
71	11	+ Versorgungsauszahlungen	0,00	0	0	-----	0	0	0
72	12	+ Auszahlungen für Sach- u. Dienstleistungen	94.672,81	72.000	91.500	-----	91.500	91.500	91.500
		<i>7221000 Auszahlungen für Unterhaltung des sonstigen unbeweglichen Vermögens</i>	94.471,80	72.000	91.500	-----	91.500	91.500	91.500
		<i>*) Grünflächenpflege 51.000 € *, Hundekotentsorgungsbeutel 2.000 €, Aufputzen von Knicks 11.000 €, Baumpflege 27.500 €</i>							
		<i>7271000 Besondere Verwaltungs- und Betriebsauszahlungen</i>	77,26	0	0	-----	0	0	0
		<i>7291000 Auszahlungen für sonstige Dienstleistungen</i>	123,75	0	0	-----	0	0	0
75	13	+ Zinsen und sonstige Finanzauszahlungen	0,00	0	0	-----	0	0	0
73	14	+ Transferauszahlungen	400,00	600	1.800	-----	600	600	600
		<i>7318000 Auszahlungen für Zuweisungen und Zuschüsse für laufende Zwecke an übrige Bereiche</i>	400,00	600	1.800	-----	600	600	600
		<i>*) Jährlicher Zuschuss an den Kultur- und Verschönerungsverein 1.800 € (Beschluss BJKS vom 21.10.2020)</i>							
74	15	+ sonstige Auszahlungen	0,00	0	0	-----	0	0	0
	16	= Auszahlungen aus laufender Verwaltungstätigkeit (= Zeilen 10 bis 15)	130.736,13	101.600	115.200	-----	114.400	114.600	115.000
	17	Saldo aus laufender Verwaltungstätigkeit (= Zeilen 9 / 16)	-128.874,88	-101.600	-115.200	-----	-114.400	-114.600	-115.000
		Investitionstätigkeit							
681	18	Einzahlungen aus Zuweisungen und Zuschüssen für Investitionen und Investitionsförderungsmaßnahmen	0,00	0	0	0	0	0	0
682	19	+ Einzahlungen aus der Veräußerung von Grundstücken und Gebäude	347.031,06	2.300	0	0	0	0	0

Gemeinde: 01 Gemeinde Flintbek

Hauptproduktbereich	5	Gestaltung und Umwelt
Produktbereich	55	Natur- und Landschaftspflege
Produktgruppe	551	Öffentliches Grün/Landschaftsbau
Produkt	55101	Öffentliche Grünanlagen

Ein- und Auszahlungsarten			Ergebnis des Vorjahres	Ansatz des Vorjahres	Ansatz des Haushaltsjahres	Verpflichtungsermächtigungen	Planung Haushaltsjahr + 1	Planung Haushaltsjahr + 2	Planung Haushaltsjahr + 3
			2019	2020	2021	2021	2022	2023	2024
			in EUR	in EUR	in EUR	in EUR	in EUR	in EUR	in EUR
1	2	3	4	5	6	7	8	9	10
		6821021 Einzahlungen aus der Veräußerung von Grünflächen	304.118,56	0	0	0	0	0	0
		6821023 Einzahlungen aus der Veräußerung von Wald, Forst	42.912,50	2.300	0	0	0	0	0
683	20	+ Einzahlungen aus der Veräußerung von beweglichem Anlagevermögen	0,00	0	0	0	0	0	0
684	21	+ Einzahlungen aus der Veräußerung von Finanzanlage	0,00	0	0	0	0	0	0
685	22	+ Einzahlungen aus der Abwicklung von Baumaßnahme	0,00	0	0	0	0	0	0
686	23	+ Einzahlungen aus Rückflüssen (für Investitionen und Investitionsförderungsmaßnahmen Dritter)	0,00	0	0	0	0	0	0
688	24	+ Einzahlungen aus Beiträgen u. ä. Entgelten	0,00	0	0	0	0	0	0
689	25	+ sonstige Investitionseinzahlungen	0,00	0	0	0	0	0	0
	26	= Summe der investiven Einzahlungen	347.031,06	2.300	0	0	0	0	0
781	27	Auszahlungen von Zuweisungen und Zuschüssen für Investitionen und Investitionsförderungsmaßnahmen	0,00	0	0	0	0	0	0
782	28	+ Auszahlungen für den Erwerb von Grundstücken und Gebäuden	0,00	0	0	0	0	0	0
783	29	+ Auszahlungen für den Erwerb von beweglichem Anlagevermögen	0,00	0	0	0	0	0	0
784	30	+ Auszahlungen für den Erwerb von Finanzanlagen	0,00	0	0	0	0	0	0
785	31	+ Auszahlungen für Baumaßnahmen	300,00	0	0	0	0	0	0
		7851031 Auszahlungen für den Erwerb von Gebäude, Aufbauten und Betriebsvorrichtungen bei Wohnbauten	300,00	0	0	0	0	0	0
786	32	+ Auszahlungen für die Gewährung von Ausleihungen (für Investitionen und Investitionsförderungsmaßnahmen Dritter)	0,00	0	0	0	0	0	0
	33	+ Sonstige Investitionsauszahlungen	0,00	0	0	0	0	0	0
	34	= Summe der investiven Auszahlungen (= Zeilen 27 bis 33)	300,00	0	0	0	0	0	0
	35	= Saldo aus Investitionstätigkeit (= Zeilen 26 / 34)	346.731,06	2.300	0	0	0	0	0
	36	= Finanzmittelüberschuss/-fehlbetrag (= Zeilen 17 und 35)	217.856,18	-99.300	-115.200	0	-114.400	-114.600	-115.000

Gemeinde: 01 Gemeinde Flintbek

Hauptproduktbereich	5	Gestaltung und Umwelt
Produktbereich	55	Natur- und Landschaftspflege
Produktgruppe	551	Öffentliches Grün/Landschaftsbau
Produkt	55102	Spielplätze

Ein- und Auszahlungsarten			Ergebnis des Vorjahres	Ansatz des Vorjahres	Ansatz des Haushaltsjahres	Verpflichtungsermächtigungen	Planung Haushaltsjahr + 1	Planung Haushaltsjahr + 2	Planung Haushaltsjahr + 3
			2019	2020	2021	2021	2022	2023	2024
			in EUR	in EUR	in EUR	in EUR	in EUR	in EUR	in EUR
1	2	3	4	5	6	7	8	9	10
Ohne Projektzuordnung									
		laufende Verwaltungstätigkeit							
60	1	Steuern und ähnliche Abgaben	0,00	0	0	-----	0	0	0
61	2	+ Zuweisungen und allgemeine Umlagen	0,00	0	0	-----	0	0	0
62	3	+ Sonstige Transfereinzahlungen	0,00	0	0	-----	0	0	0
63	4	+ öffentlich-rechtliche Leistungsentgelte	0,00	0	0	-----	0	0	0
641	5	+ privatrechtliche Leistungsentgelte	0,00	0	0	-----	0	0	0
642									
646									
648	6	+ Kostenerstattungen und Kostenumlagen	0,00	0	0	-----	0	0	0
65	7	+ sonstige Einzahlungen	0,00	0	0	-----	0	0	0
66	8	+ Zinsen und sonstige Finanzeinzahlungen	0,00	0	0	-----	0	0	0
	9	= Einzahlungen aus laufender Verwaltungstätigkeit	0,00	0	0	-----	0	0	0
70	10	Personalauszahlungen	12.165,36	0	0	-----	100	100	100
		7012000 Dienstbezüge Arbeitnehmer/-innen	9.522,67	0	0	-----	0	0	0
		7022000 Beiträge zu Versorgungskassen Arbeitnehmer/-innen	652,69	0	0	-----	0	0	0
		7032000 Beiträge zur gesetzlichen Sozialversicherung Arbeitnehmer/-innen	1.944,58	0	0	-----	0	0	0
		7041000 Beihilfen, Unterstützungsleistungen und dgl. für Beschäftigte	45,42	0	0	-----	100	100	100
71	11	+ Versorgungsauszahlungen	0,00	0	0	-----	0	0	0
72	12	+ Auszahlungen für Sach- u. Dienstleistungen	2.788,86	10.100	11.100	-----	10.100	10.100	10.100
		7221000 Auszahlungen für Unterhaltung des sonstigen unbeweglichen Vermögens *)1 Lfd. Unterhaltung 3.500 €, Reinigung Sandflächen 6.600 €, Montage Rutsche Wasserwerk 1.000 €	2.403,30	10.100	11.100	-----	10.100	10.100	10.100
		7241000 Auszahlungen für Bewirtschaftung der Grundstücke, baulichen Anlagen usw..	385,56	0	0	-----	0	0	0
75	13	+ Zinsen und sonstige Finanzauszahlungen	0,00	0	0	-----	0	0	0
73	14	+ Transferauszahlungen	0,00	0	0	-----	0	0	0
74	15	+ sonstige Auszahlungen	0,00	0	0	-----	0	0	0
	16	= Auszahlungen aus laufender Verwaltungstätigkeit (= Zeilen 10 bis 15)	14.954,22	10.100	11.100	-----	10.200	10.200	10.200
	17	Saldo aus laufender Verwaltungstätigkeit (= Zeilen 9 / 16)	-14.954,22	-10.100	-11.100	-----	-10.200	-10.200	-10.200
		Investitionstätigkeit							
681	18	Einzahlungen aus Zuweisungen und Zuschüssen für Investitionen und Investitionsförderungsmaßnahmen	0,00	0	0	0	0	0	0
682	19	+ Einzahlungen aus der Veräußerung von Grundstücken und Gebäude	48.120,00	14.500	0	0	0	0	0
		6821021 Einzahlungen aus der Veräußerung von Grünflächen	48.120,00	14.500	0	0	0	0	0
683	20	+ Einzahlungen aus der Veräußerung von beweglichem Anlagevermögen	0,00	0	0	0	0	0	0
684	21	+ Einzahlungen aus der Veräußerung von Finanzanlage	0,00	0	0	0	0	0	0
685	22	+ Einzahlungen aus der Abwicklung von Baumaßnahme	0,00	0	0	0	0	0	0

Gemeinde: 01 Gemeinde Flintbek

Hauptproduktbereich	5	Gestaltung und Umwelt
Produktbereich	55	Natur- und Landschaftspflege
Produktgruppe	551	Öffentliches Grün/Landschaftsbau
Produkt	55102	Spielplätze

Ein- und Auszahlungsarten			Ergebnis des Vorjahres	Ansatz des Vorjahres	Ansatz des Haushaltsjahres	Verpflichtungsermächtigungen	Planung Haushaltsjahr + 1	Planung Haushaltsjahr + 2	Planung Haushaltsjahr + 3
			2019	2020	2021	2021	2022	2023	2024
			in EUR	in EUR	in EUR	in EUR	in EUR	in EUR	in EUR
1	2	3	4	5	6	7	8	9	10
686	23	+ Einzahlungen aus Rückflüssen (für Investitionen und Investitionsförderungsmaßnahmen Dritter)	0,00	0	0	0	0	0	0
688	24	+ Einzahlungen aus Beiträgen u. ä. Entgelten	0,00	0	0	0	0	0	0
689	25	+ sonstige Investitionseinzahlungen	0,00	0	0	0	0	0	0
	26	= Summe der investiven Einzahlungen	48.120,00	14.500	0	0	0	0	0
781	27	Auszahlungen von Zuweisungen und Zuschüssen für Investitionen und Investitionsförderungsmaßnahmen	0,00	0	0	0	0	0	0
782	28	+ Auszahlungen für den Erwerb von Grundstücken und Gebäuden	0,00	0	0	0	0	0	0
783	29	+ Auszahlungen für den Erwerb von beweglichem Anlagevermögen	357,45	9.900	13.900	0	0	0	0
		<i>7831080 Auszahlungen für den Erwerb von Betriebs- und Geschäftsausstattung</i>	357,45	9.900	13.900	0	0	0	0
		<i>1x Schaukel Wasserwerk 2.500 €, 1x Federwippe Wasserwerk 1.200 €, 1x Sandkiste Voorde 1.100 €, 1x Sandkiste Kleinflintbek 1.100 €, 1x Turnkombination Vogelstange 8.000 €</i>							
784	30	+ Auszahlungen für den Erwerb von Finanzanlagen	0,00	0	0	0	0	0	0
785	31	+ Auszahlungen für Baumaßnahmen	0,00	0	900	0	0	0	0
		<i>7851032 Auszahlungen für den Erwerb von Gebäude, Aufbauten und Betriebsvorrichtungen bei Kinder-/Jugendeinrichtungen</i>	0,00	0	900	0	0	0	0
		<i>*) Sitzbank Spielplatz Bergkoppel</i>							
786	32	+ Auszahlungen für die Gewährung von Ausleihungen (für Investitionen und Investitionsförderungsmaßnahmen Dritter)	0,00	0	0	0	0	0	0
	33	+ Sonstige Investitionsauszahlungen	0,00	0	0	0	0	0	0
	34	= Summe der investiven Auszahlungen (= Zeilen 27 bis 33)	357,45	9.900	14.800	0	0	0	0
	35	= Saldo aus Investitionstätigkeit (= Zeilen 26 / 34)	47.762,55	4.600	-14.800	0	0	0	0
	36	= Finanzmittelüberschuss/-fehlbetrag (= Zeilen 17 und 35)	32.808,33	-5.500	-25.900	0	-10.200	-10.200	-10.200

Gemeinde: 01 Gemeinde Flintbek

Hauptproduktbereich	5	Gestaltung und Umwelt
Produktbereich	55	Natur- und Landschaftspflege
Produktgruppe	552	Öffentliche Gewässer/Wasserbauliche Anlagen
Produkt	55201	Wasser- und Bodenverbände

Ein- und Auszahlungsarten			Ergebnis des Vorjahres	Ansatz des Vorjahres	Ansatz des Haushaltsjahres	Verpflichtungsermächtigungen	Planung Haushaltsjahr + 1	Planung Haushaltsjahr + 2	Planung Haushaltsjahr + 3
			2019	2020	2021	2021	2022	2023	2024
			in EUR	in EUR	in EUR	in EUR	in EUR	in EUR	in EUR
1	2	3	4	5	6	7	8	9	10

Ohne Projektzuordnung									
laufende Verwaltungstätigkeit									
60	1	Steuern und ähnliche Abgaben	0,00	0	0	----	0	0	0
61	2	+ Zuweisungen und allgemeine Umlagen	0,00	0	0	----	0	0	0
62	3	+ Sonstige Transfereinzahlungen	0,00	0	0	----	0	0	0
63	4	+ öffentlich-rechtliche Leistungsentgelte	0,00	0	0	----	0	0	0
641	5	+ privatrechtliche Leistungsentgelte	3.000,00	3.000	3.000	----	3.000	3.000	3.000
642									
646		6461000 Sonstige privatrechtliche Leistungsentgelte	3.000,00	3.000	3.000	----	3.000	3.000	3.000
648	6	+ Kostenerstattungen und Kostenumlagen	0,00	0	0	----	0	0	0
65	7	+ sonstige Einzahlungen	0,00	0	0	----	0	0	0
66	8	+ Zinsen und sonstige Finanzeinzahlungen	0,00	0	0	----	0	0	0
	9	= Einzahlungen aus laufender Verwaltungstätigkeit	3.000,00	3.000	3.000	----	3.000	3.000	3.000
70	10	Personalauszahlungen	5.620,08	4.200	1.500	----	1.500	1.500	1.600
		7012000 Dienstbezüge Arbeitnehmer/-innen	4.395,94	3.200	1.200	----	1.200	1.200	1.300
		7022000 Beiträge zu Versorgungskassen Arbeitnehmer/-innen	312,80	200	0	----	0	0	0
		7032000 Beiträge zur gesetzlichen Sozialversicherung Arbeitnehmer/-innen	892,58	700	200	----	200	200	200
		7041000 Beihilfen, Unterstützungsleistungen und dgl. für Beschäftigte	18,76	100	100	----	100	100	100
71	11	+ Versorgungsauszahlungen	0,00	0	0	----	0	0	0
72	12	+ Auszahlungen für Sach- u. Dienstleistungen	0,00	0	0	----	0	0	0
75	13	+ Zinsen und sonstige Finanzauszahlungen	0,00	0	0	----	0	0	0
73	14	+ Transferauszahlungen	9.335,67	10.000	10.000	----	10.000	10.000	10.000
		7313000 Auszahlungen für Zuweisungen und Zuschüsse für laufende Zwecke an Zweckverbände *) Umlagen an Wasser- u. Bodenverbände	9.335,67	10.000	10.000	----	10.000	10.000	10.000
74	15	+ sonstige Auszahlungen	0,00	0	0	----	0	0	0
	16	= Auszahlungen aus laufender Verwaltungstätigkeit (= Zeilen 10 bis 15)	14.955,75	14.200	11.500	----	11.500	11.500	11.600
	17	Saldo aus laufender Verwaltungstätigkeit (= Zeilen 9 / 16)	-11.955,75	-11.200	-8.500	----	-8.500	-8.500	-8.600
		Investitionstätigkeit							
681	18	Einzahlungen aus Zuweisungen und Zuschüssen für Investitionen und Investitionsförderungsmaßnahmen	0,00	0	0	0	0	0	0
682	19	+ Einzahlungen aus der Veräußerung von Grundstücken und Gebäude	18.204,28	0	0	0	0	0	0
		6821029 Einzahlungen aus der Veräußerung von sonstigen unbebauten Grundstücken	18.204,28	0	0	0	0	0	0
683	20	+ Einzahlungen aus der Veräußerung von beweglichem Anlagevermögen	0,00	0	0	0	0	0	0
684	21	+ Einzahlungen aus der Veräußerung von Finanzanlage	0,00	0	0	0	0	0	0
685	22	+ Einzahlungen aus der Abwicklung von Baumaßnahme	0,00	0	0	0	0	0	0
686	23	+ Einzahlungen aus Rückflüssen (für Investitionen und Investitionsförderungsmaßnahmen Dritter)	0,00	0	0	0	0	0	0

Gemeinde: 01 Gemeinde Flintbek

Hauptproduktbereich	5	Gestaltung und Umwelt
Produktbereich	55	Natur- und Landschaftspflege
Produktgruppe	552	Öffentliche Gewässer/Wasserbauliche Anlagen
Produkt	55201	Wasser- und Bodenverbände

Ein- und Auszahlungsarten			Ergebnis des Vorvorjahres	Ansatz des Vorjahres	Ansatz des Haushaltsjahres	Verpflichtungsermächtigungen	Planung Haushaltsjahr + 1	Planung Haushaltsjahr + 2	Planung Haushaltsjahr + 3
			2019	2020	2021	2021	2022	2023	2024
			in EUR	in EUR	in EUR	in EUR	in EUR	in EUR	in EUR
1	2	3	4	5	6	7	8	9	10
688	24	+ Einzahlungen aus Beiträgen u. ä. Entgelten	0,00	0	0	0	0	0	0
689	25	+ sonstige Investitionseinzahlungen	0,00	0	0	0	0	0	0
	26	= Summe der investiven Einzahlungen	18.204,28	0	0	0	0	0	0
781	27	Auszahlungen von Zuweisungen und Zuschüssen für Investitionen und Investitionsförderungsmaßnahmen	0,00	0	0	0	0	0	0
782	28	+ Auszahlungen für den Erwerb von Grundstücken und Gebäuden	0,00	0	0	0	0	0	0
783	29	+ Auszahlungen für den Erwerb von beweglichem Anlagevermögen	0,00	0	0	0	0	0	0
784	30	+ Auszahlungen für den Erwerb von Finanzanlagen	0,00	0	0	0	0	0	0
785	31	+ Auszahlungen für Baumaßnahmen	0,00	0	0	0	0	0	0
786	32	+ Auszahlungen für die Gewährung von Ausleihungen (für Investitionen und Investitionsförderungsmaßnahmen Dritter)	0,00	0	0	0	0	0	0
	33	+ Sonstige Investitionsauszahlungen	0,00	0	0	0	0	0	0
	34	= Summe der investiven Auszahlungen (= Zeilen 27 bis 33)	0,00	0	0	0	0	0	0
	35	= Saldo aus Investitionstätigkeit (= Zeilen 26 / 34)	18.204,28	0	0	0	0	0	0
	36	= Finanzmittelüberschuss/-fehlbetrag (= Zeilen 17 und 35)	6.248,53	-11.200	-8.500	0	-8.500	-8.500	-8.600

Gemeinde: 01 Gemeinde Flintbek

Hauptproduktbereich	5	Gestaltung und Umwelt
Produktbereich	55	Natur- und Landschaftspflege
Produktgruppe	554	Naturschutz und Landschaftspflege
Produkt	55401	Naturschutz und Landschaftspflege

Ein- und Auszahlungsarten			Ergebnis des Vorjahres	Ansatz des Vorjahres	Ansatz des Haushaltsjahres	Verpflichtungsermächtigungen	Planung Haushaltsjahr + 1	Planung Haushaltsjahr + 2	Planung Haushaltsjahr + 3
			2019	2020	2021	2021	2022	2023	2024
			in EUR	in EUR	in EUR	in EUR	in EUR	in EUR	in EUR
1	2	3	4	5	6	7	8	9	10

Ohne Projektzuordnung

		laufende Verwaltungstätigkeit							
60	1	Steuern und ähnliche Abgaben	0,00	0	0	-----	0	0	0
61	2	+ Zuweisungen und allgemeine Umlagen	0,00	0	0	-----	0	0	0
62	3	+ Sonstige Transfereinzahlungen	0,00	0	0	-----	0	0	0
63	4	+ öffentlich-rechtliche Leistungsentgelte	0,00	0	0	-----	0	0	0
641	5	+ privatrechtliche Leistungsentgelte	0,00	0	0	-----	0	0	0
642									
646									
648	6	+ Kostenerstattungen und Kostenumlagen	0,00	0	0	-----	0	0	0
65	7	+ sonstige Einzahlungen	0,00	0	0	-----	0	0	0
66	8	+ Zinsen und sonstige Finanzeinzahlungen	0,00	0	0	-----	0	0	0
	9	= Einzahlungen aus laufender Verwaltungstätigkeit	0,00	0	0	-----	0	0	0
70	10	Personalauszahlungen	0,00	20.500	21.900	-----	22.300	22.500	22.900
		7012000 Dienstbezüge Arbeitnehmer/-innen	0,00	15.800	17.000	-----	17.300	17.500	17.800
		7022000 Beiträge zu Versorgungskassen Arbeitnehmer/-innen	0,00	1.100	1.100	-----	1.100	1.100	1.100
		7032000 Beiträge zur gesetzlichen Sozialversicherung Arbeitnehmer/-innen	0,00	3.400	3.600	-----	3.700	3.700	3.800
		7041000 Beihilfen, Unterstützungsleistungen und dgl. für Beschäftigte	0,00	200	200	-----	200	200	200
71	11	+ Versorgungsauszahlungen	0,00	0	0	-----	0	0	0
72	12	+ Auszahlungen für Sach- u. Dienstleistungen	0,00	0	0	-----	0	0	0
75	13	+ Zinsen und sonstige Finanzauszahlungen	0,00	0	0	-----	0	0	0
73	14	+ Transferauszahlungen	0,00	0	0	-----	0	0	0
74	15	+ sonstige Auszahlungen	907,73	4.000	4.000	-----	4.000	4.000	4.000
		7431000 Geschäftsauszahlungen Maßnahmen zum Natur- und Artenschutz (Nistmöglichkeiten, Blühwiesen etc.) UmwWA vom 02.11.2017	907,73	4.000	4.000	-----	4.000	4.000	4.000
	16	= Auszahlungen aus laufender Verwaltungstätigkeit (= Zeilen 10 bis 15)	907,73	24.500	25.900	-----	26.300	26.500	26.900
	17	Saldo aus laufender Verwaltungstätigkeit (= Zeilen 9 / 16)	-907,73	-24.500	-25.900	-----	-26.300	-26.500	-26.900
		Investitionstätigkeit							
681	18	Einzahlungen aus Zuweisungen und Zuschüssen für Investitionen und Investitionsförderungsmaßnahmen	0,00	0	0	0	0	0	0
682	19	+ Einzahlungen aus der Veräußerung von Grundstücken und Gebäude	0,00	0	0	0	0	0	0
683	20	+ Einzahlungen aus der Veräußerung von beweglichem Anlagevermögen	0,00	0	0	0	0	0	0
684	21	+ Einzahlungen aus der Veräußerung von Finanzanlage	0,00	0	0	0	0	0	0
685	22	+ Einzahlungen aus der Abwicklung von Baumaßnahme	0,00	0	0	0	0	0	0
686	23	+ Einzahlungen aus Rückflüssen (für Investitionen und Investitionsförderungsmaßnahmen Dritter)	0,00	0	0	0	0	0	0
688	24	+ Einzahlungen aus Beiträgen u. ä. Entgelten	0,00	0	0	0	0	0	0
689	25	+ sonstige Investitionseinzahlungen	0,00	0	0	0	0	0	0

Gemeinde: 01 Gemeinde Flintbek

Hauptproduktbereich	5	Gestaltung und Umwelt
Produktbereich	55	Natur- und Landschaftspflege
Produktgruppe	554	Naturschutz und Landschaftspflege
Produkt	55401	Naturschutz und Landschaftspflege

Ein- und Auszahlungsarten			Ergebnis des Vorjahres	Ansatz des Vorjahres	Ansatz des Haushaltsjahres	Verpflichtungsermächtigungen	Planung Haushaltsjahr + 1	Planung Haushaltsjahr + 2	Planung Haushaltsjahr + 3
			2019	2020	2021	2021	2022	2023	2024
			in EUR	in EUR	in EUR	in EUR	in EUR	in EUR	in EUR
1	2	3	4	5	6	7	8	9	10
	26	= Summe der investiven Einzahlungen	0,00	0	0	0	0	0	0
781	27	Auszahlungen von Zuweisungen und Zuschüssen für Investitionen und Investitionsförderungsmaßnahmen	0,00	0	0	0	0	0	0
782	28	+ Auszahlungen für den Erwerb von Grundstücken und Gebäuden	0,00	0	0	0	0	0	0
783	29	+ Auszahlungen für den Erwerb von beweglichem Anlagevermögen	5.503,91	0	0	0	0	0	0
		<i>7831080 Auszahlungen für den Erwerb von Betriebs- und Geschäftsausstattung</i>	<i>5.503,91</i>	<i>0</i>	<i>0</i>	<i>0</i>	<i>0</i>	<i>0</i>	<i>0</i>
784	30	+ Auszahlungen für den Erwerb von Finanzanlagen	0,00	0	0	0	0	0	0
785	31	+ Auszahlungen für Baumaßnahmen	0,00	0	0	0	0	0	0
786	32	+ Auszahlungen für die Gewährung von Ausleihungen (für Investitionen und Investitionsförderungsmaßnahmen Dritter)	0,00	0	0	0	0	0	0
	33	+ Sonstige Investitionsauszahlungen	0,00	0	0	0	0	0	0
	34	= Summe der investiven Auszahlungen (= Zeilen 27 bis 33)	5.503,91	0	0	0	0	0	0
	35	= Saldo aus Investitionstätigkeit (= Zeilen 26 / 34)	-5.503,91	0	0	0	0	0	0
	36	= Finanzmittelüberschuss/-fehlbetrag (= Zeilen 17 und 35)	-6.411,64	-24.500	-25.900	0	-26.300	-26.500	-26.900

Gemeinde: 01 Gemeinde Flintbek

Hauptproduktbereich	5	Gestaltung und Umwelt
Produktbereich	57	Wirtschaft und Tourismus
Produktgruppe	571	Wirtschaftsförderung
Produkt	57101	Wirtschaftsförderung

Ein- und Auszahlungsarten			Ergebnis des Vorjahres	Ansatz des Vorjahres	Ansatz des Haushaltsjahres	Verpflichtungsermächtigungen	Planung Haushaltsjahr + 1	Planung Haushaltsjahr + 2	Planung Haushaltsjahr + 3
			2019	2020	2021	2021	2022	2023	2024
			in EUR	in EUR	in EUR	in EUR	in EUR	in EUR	in EUR
1	2	3	4	5	6	7	8	9	10

Ohne Projektzuordnung

		laufende Verwaltungstätigkeit							
60	1	Steuern und ähnliche Abgaben	0,00	0	0	-----	0	0	0
61	2	+ Zuweisungen und allgemeine Umlagen	0,00	0	0	-----	0	0	0
62	3	+ Sonstige Transfereinzahlungen	0,00	0	0	-----	0	0	0
63	4	+ öffentlich-rechtliche Leistungsentgelte	0,00	0	0	-----	0	0	0
641	5	+ privatrechtliche Leistungsentgelte	1.090,43	1.000	800	-----	800	800	800
642									
646		6411000 Mieten und Pachten *) Pachten, Plakatwerbung	1.090,43	1.000	800	-----	800	800	800
648	6	+ Kostenerstattungen und Kostenumlagen	0,00	0	0	-----	0	0	0
65	7	+ sonstige Einzahlungen	0,00	0	0	-----	0	0	0
66	8	+ Zinsen und sonstige Finanzeinzahlungen	0,00	0	0	-----	0	0	0
	9	= Einzahlungen aus laufender Verwaltungstätigkeit	1.090,43	1.000	800	-----	800	800	800
70	10	Personalauszahlungen	1.011,54	1.000	800	-----	800	800	800
		7011000 Dienstbezüge Beamte/-innen	629,35	600	600	-----	600	600	600
		7021000 Beiträge zu Versorgungskassen für Beamte/-innen	382,19	400	200	-----	200	200	200
71	11	+ Versorgungsauszahlungen	0,00	0	0	-----	0	0	0
72	12	+ Auszahlungen für Sach- u. Dienstleistungen	0,00	0	0	-----	0	0	0
75	13	+ Zinsen und sonstige Finanzauszahlungen	0,00	0	0	-----	0	0	0
73	14	+ Transferauszahlungen	0,00	0	0	-----	0	0	0
74	15	+ sonstige Auszahlungen	0,00	0	0	-----	0	0	0
	16	= Auszahlungen aus laufender Verwaltungstätigkeit (= Zeilen 10 bis 15)	1.011,54	1.000	800	-----	800	800	800
	17	Saldo aus laufender Verwaltungstätigkeit (= Zeilen 9 / 16)	78,89	0	0	-----	0	0	0
		Investitionstätigkeit							
681	18	Einzahlungen aus Zuweisungen und Zuschüssen für Investitionen und Investitionsförderungsmaßnahmen	0,00	0	0	0	0	0	0
682	19	+ Einzahlungen aus der Veräußerung von Grundstücken und Gebäuden	0,00	0	0	0	0	0	0
683	20	+ Einzahlungen aus der Veräußerung von beweglichem Anlagevermögen	0,00	0	0	0	0	0	0
684	21	+ Einzahlungen aus der Veräußerung von Finanzanlage	0,00	0	0	0	0	0	0
685	22	+ Einzahlungen aus der Abwicklung von Baumaßnahme	0,00	0	0	0	0	0	0
686	23	+ Einzahlungen aus Rückflüssen (für Investitionen und Investitionsförderungsmaßnahmen Dritter)	0,00	0	0	0	0	0	0
688	24	+ Einzahlungen aus Beiträgen u. ä. Entgelten	0,00	0	0	0	0	0	0
689	25	+ sonstige Investitionseinzahlungen	0,00	0	0	0	0	0	0
	26	= Summe der investiven Einzahlungen	0,00	0	0	0	0	0	0
781	27	Auszahlungen von Zuweisungen und Zuschüssen für Investitionen und Investitionsförderungsmaßnahmen	0,00	0	0	0	0	0	0
782	28	+ Auszahlungen für den Erwerb von Grundstücken und Gebäuden	0,00	0	0	0	0	0	0

Gemeinde: 01 Gemeinde Flintbek

Hauptproduktbereich	5	Gestaltung und Umwelt
Produktbereich	57	Wirtschaft und Tourismus
Produktgruppe	571	Wirtschaftsförderung
Produkt	57101	Wirtschaftsförderung

Ein- und Auszahlungsarten			Ergebnis des Vorjahres	Ansatz des Vorjahres	Ansatz des Haushaltsjahres	Verpflichtungsermächtigungen	Planung Haushaltsjahr + 1	Planung Haushaltsjahr + 2	Planung Haushaltsjahr + 3
			2019	2020	2021	2021	2022	2023	2024
			in EUR	in EUR	in EUR	in EUR	in EUR	in EUR	in EUR
1	2	3	4	5	6	7	8	9	10
783	29	+ Auszahlungen für den Erwerb von beweglichem Anlagevermögen	0,00	0	0	0	0	0	0
784	30	+ Auszahlungen für den Erwerb von Finanzanlagen	0,00	0	0	0	0	0	0
785	31	+ Auszahlungen für Baumaßnahmen	0,00	0	0	0	0	0	0
786	32	+ Auszahlungen für die Gewährung von Ausleihungen (für Investitionen und Investitionsförderungsmaßnahmen Dritter)	0,00	0	0	0	0	0	0
	33	+ Sonstige Investitionsauszahlungen	0,00	0	0	0	0	0	0
	34	= Summe der investiven Auszahlungen (= Zeilen 27 bis 33)	0,00	0	0	0	0	0	0
	35	= Saldo aus Investitionstätigkeit (= Zeilen 26 / 34)	0,00	0	0	0	0	0	0
	36	= Finanzmittelüberschuss/-fehlbetrag (= Zeilen 17 und 35)	78,89	0	0	0	0	0	0

Gemeinde: 01 Gemeinde Flintbek

Hauptproduktbereich	5	Gestaltung und Umwelt
Produktbereich	57	Wirtschaft und Tourismus
Produktgruppe	573	Allgemeine Einrichtungen und Unternehmen
Produkt	57301	Allgemeine Einrichtungen und Unternehmen Bürger- und Sportzentrum

Ein- und Auszahlungsarten			Ergebnis des Vorjahres	Ansatz des Vorjahres	Ansatz des Haushaltsjahres	Verpflichtungsermächtigungen	Planung Haushaltsjahr + 1	Planung Haushaltsjahr + 2	Planung Haushaltsjahr + 3
			2019	2020	2021	2021	2022	2023	2024
			in EUR	in EUR	in EUR	in EUR	in EUR	in EUR	in EUR
1	2	3	4	5	6	7	8	9	10

Ohne Projektzuordnung

		laufende Verwaltungstätigkeit							
60	1	Steuern und ähnliche Abgaben	0,00	0	0	-----	0	0	0
61	2	+ Zuweisungen und allgemeine Umlagen	0,00	0	0	-----	0	0	0
62	3	+ Sonstige Transfereinzahlungen	0,00	0	0	-----	0	0	0
63	4	+ öffentlich-rechtliche Leistungsentgelte	0,00	0	0	-----	0	0	0
641	5	+ privatrechtliche Leistungsentgelte	9.853,68	2.700	2.700	-----	2.700	2.700	2.700
642		6411000 Mieten und Pachten	2.750,00	2.700	2.700	-----	2.700	2.700	2.700
646		*) Mieta Funkübertragungsstelle 2.750 €.							
		6461000 Sonstige privatrechtliche Leistungsentgelte	7.103,68	0	0	-----	0	0	0
		*) Abrechnung Nebenkosten Sportkugler, Tennisverein.							
648	6	+ Kostenerstattungen und Kostenumlagen	0,00	0	0	-----	0	0	0
65	7	+ sonstige Einzahlungen	0,00	0	0	-----	0	0	0
66	8	+ Zinsen und sonstige Finanzeinzahlungen	0,00	0	0	-----	0	0	0
	9	= Einzahlungen aus laufender Verwaltungstätigkeit	9.853,68	2.700	2.700	-----	2.700	2.700	2.700
70	10	Personalauszahlungen	76.628,78	28.800	18.500	-----	18.600	18.900	19.100
		7012000 Dienstbezüge Arbeitnehmer/-innen	60.001,87	22.500	14.400	-----	14.600	14.800	15.000
		7022000 Beiträge zu Versorgungskassen Arbeitnehmer/-innen	4.108,03	1.500	1.000	-----	1.000	1.000	1.000
		7032000 Beiträge zur gesetzlichen Sozialversicherung Arbeitnehmer/-innen	12.267,82	4.600	2.900	-----	2.900	3.000	3.000
		7041000 Beihilfen, Unterstützungsleistungen und dgl. für Beschäftigte	251,06	200	200	-----	100	100	100
71	11	+ Versorgungsauszahlungen	0,00	0	0	-----	0	0	0
72	12	+ Auszahlungen für Sach- u. Dienstleistungen	16.895,85	18.000	19.400	-----	19.400	19.400	19.400
		7211000 Auszahlungen für Unterhaltung der Grundstücke und baulichen Anlagen	139,22	3.000	1.000	-----	1.000	1.000	1.000
		7241000 Auszahlungen für Bewirtschaftung der Grundstücke, baulichen Anlagen usw.. *) Kosten der Container	3.728,43	4.000	3.400	-----	3.400	3.400	3.400
		7241100 Auszahlungen f. Bewirtschaftungen d. Grundst., Energiekosten *) Kosten der Container.	12.728,80	11.000	15.000	-----	15.000	15.000	15.000
		7271000 Besondere Verwaltungs- und Betriebsauszahlungen	299,40	0	0	-----	0	0	0
75	13	+ Zinsen und sonstige Finanzauszahlungen	0,00	0	0	-----	0	0	0
73	14	+ Transferauszahlungen	0,00	0	0	-----	0	0	0
74	15	+ sonstige Auszahlungen	8,99	0	0	-----	0	0	0
		7431000 Geschäftsauszahlungen	8,99	0	0	-----	0	0	0
	16	= Auszahlungen aus laufender Verwaltungstätigkeit (= Zeilen 10 bis 15)	93.533,62	46.800	37.900	-----	38.000	38.300	38.500
	17	Saldo aus laufender Verwaltungstätigkeit (= Zeilen 9 / 16)	-83.679,94	-44.100	-35.200	-----	-35.300	-35.600	-35.800
		Investitionstätigkeit							
681	18	Einzahlungen aus Zuweisungen und Zuschüssen für Investitionen und Investitionsförderungsmaßnahmen	0,00	0	0	0	0	0	0

Gemeinde: 01 Gemeinde Flintbek

Hauptproduktbereich	5	Gestaltung und Umwelt
Produktbereich	57	Wirtschaft und Tourismus
Produktgruppe	573	Allgemeine Einrichtungen und Unternehmen
Produkt	57301	Allgemeine Einrichtungen und Unternehmen Bürger- und Sportzentrum

Ein- und Auszahlungsarten			Ergebnis des Vorjahres	Ansatz des Vorjahres	Ansatz des Haushaltsjahres	Verpflichtungsermächtigungen	Planung Haushaltsjahr + 1	Planung Haushaltsjahr + 2	Planung Haushaltsjahr + 3
			2019	2020	2021	2021	2022	2023	2024
			in EUR	in EUR	in EUR	in EUR	in EUR	in EUR	in EUR
1	2	3	4	5	6	7	8	9	10
682	19	+ Einzahlungen aus der Veräußerung von Grundstücken und Gebäude	0,00	0	0	0	0	0	0
683	20	+ Einzahlungen aus der Veräußerung von beweglichem Anlagevermögen	0,00	0	0	0	0	0	0
684	21	+ Einzahlungen aus der Veräußerung von Finanzanlage	0,00	0	0	0	0	0	0
685	22	+ Einzahlungen aus der Abwicklung von Baumaßnahme	0,00	0	0	0	0	0	0
686	23	+ Einzahlungen aus Rückflüssen (für Investitionen und Investitionsförderungsmaßnahmen Dritter)	0,00	0	0	0	0	0	0
688	24	+ Einzahlungen aus Beiträgen u. ä. Entgelten	0,00	0	0	0	0	0	0
689	25	+ sonstige Investitionseinzahlungen	0,00	0	0	0	0	0	0
	26	= Summe der investiven Einzahlungen	0,00	0	0	0	0	0	0
781	27	Auszahlungen von Zuweisungen und Zuschüssen für Investitionen und Investitionsförderungsmaßnahmen	0,00	0	0	0	0	0	0
782	28	+ Auszahlungen für den Erwerb von Grundstücken und Gebäuden	0,00	0	0	0	0	0	0
783	29	+ Auszahlungen für den Erwerb von beweglichem Anlagevermögen	0,00	0	0	0	0	0	0
784	30	+ Auszahlungen für den Erwerb von Finanzanlagen	0,00	0	0	0	0	0	0
785	31	+ Auszahlungen für Baumaßnahmen	0,00	0	0	0	0	0	0
786	32	+ Auszahlungen für die Gewährung von Ausleihungen (für Investitionen und Investitionsförderungsmaßnahmen Dritter)	0,00	0	0	0	0	0	0
	33	+ Sonstige Investitionsauszahlungen	0,00	0	0	0	0	0	0
	34	= Summe der investiven Auszahlungen (= Zeilen 27 bis 33)	0,00	0	0	0	0	0	0
	35	= Saldo aus Investitionstätigkeit (= Zeilen 26 / 34)	0,00	0	0	0	0	0	0
	36	= Finanzmittelüberschuss/-fehlbetrag (= Zeilen 17 und 35)	-83.679,94	-44.100	-35.200	0	-35.300	-35.600	-35.800

573014 Brandschaden - Neubau BSZ									
laufende Verwaltungstätigkeit									
60	1	Steuern und ähnliche Abgaben	0,00	0	0	-----	0	0	0
61	2	+ Zuweisungen und allgemeine Umlagen	0,00	0	0	-----	0	0	0
62	3	+ Sonstige Transfereinzahlungen	0,00	0	0	-----	0	0	0
63	4	+ öffentlich-rechtliche Leistungsentgelte	0,00	0	0	-----	0	0	0
641	5	+ privatrechtliche Leistungsentgelte	0,00	0	0	-----	0	0	0
642									
646									
648	6	+ Kostenerstattungen und Kostenumlagen	0,00	0	0	-----	0	0	0
65	7	+ sonstige Einzahlungen	0,00	0	0	-----	0	0	0
66	8	+ Zinsen und sonstige Finanzeinzahlungen	0,00	0	0	-----	0	0	0
	9	= Einzahlungen aus laufender Verwaltungstätigkeit	0,00	0	0	-----	0	0	0
70	10	Personalauszahlungen	0,00	0	0	-----	0	0	0
71	11	+ Versorgungsauszahlungen	0,00	0	0	-----	0	0	0
72	12	+ Auszahlungen für Sach- u. Dienstleistungen	0,00	0	0	-----	0	0	0
75	13	+ Zinsen und sonstige Finanzauszahlungen	0,00	0	0	-----	0	0	0
73	14	+ Transferauszahlungen	0,00	0	0	-----	0	0	0

Gemeinde: 01 Gemeinde Flintbek

Hauptproduktbereich	5	Gestaltung und Umwelt
Produktbereich	57	Wirtschaft und Tourismus
Produktgruppe	573	Allgemeine Einrichtungen und Unternehmen
Produkt	57301	Allgemeine Einrichtungen und Unternehmen Bürger- und Sportzentrum

Ein- und Auszahlungsarten			Ergebnis des Vorjahres	Ansatz des Vorjahres	Ansatz des Haushaltsjahres	Verpflichtungsermächtigungen	Planung Haushaltsjahr + 1	Planung Haushaltsjahr + 2	Planung Haushaltsjahr + 3
			2019	2020	2021	2021	2022	2023	2024
			in EUR	in EUR	in EUR	in EUR	in EUR	in EUR	in EUR
1	2	3	4	5	6	7	8	9	10
74	15	+ sonstige Auszahlungen	0,00	0	0	----	0	0	0
	16	= Auszahlungen aus laufender Verwaltungstätigkeit (= Zeilen 10 bis 15)	0,00	0	0	----	0	0	0
	17	Saldo aus laufender Verwaltungstätigkeit (= Zeilen 9 / 16)	0,00	0	0	----	0	0	0
		Investitionstätigkeit							
681	18	Einzahlungen aus Zuweisungen und Zuschüssen für Investitionen und Investitionsförderungsmaßnahmen	0,00	0	0	0	0	0	0
682	19	+ Einzahlungen aus der Veräußerung von Grundstücken und Gebäude	0,00	0	0	0	0	0	0
683	20	+ Einzahlungen aus der Veräußerung von beweglichem Anlagevermögen	0,00	0	0	0	0	0	0
684	21	+ Einzahlungen aus der Veräußerung von Finanzanlage	0,00	0	0	0	0	0	0
685	22	+ Einzahlungen aus der Abwicklung von Baumaßnahme	0,00	0	0	0	0	0	0
686	23	+ Einzahlungen aus Rückflüssen (für Investitionen und Investitionsförderungsmaßnahmen Dritter)	0,00	0	0	0	0	0	0
688	24	+ Einzahlungen aus Beiträgen u. ä. Entgelten	0,00	0	0	0	0	0	0
689	25	+ sonstige Investitionseinzahlungen	0,00	0	0	0	0	0	0
	26	= Summe der investiven Einzahlungen	0,00	0	0	0	0	0	0
781	27	Auszahlungen von Zuweisungen und Zuschüssen für Investitionen und Investitionsförderungsmaßnahmen	0,00	0	0	0	0	0	0
782	28	+ Auszahlungen für den Erwerb von Grundstücken und Gebäuden	0,00	0	0	0	0	0	0
783	29	+ Auszahlungen für den Erwerb von beweglichem Anlagevermögen	0,00	0	0	0	0	0	0
784	30	+ Auszahlungen für den Erwerb von Finanzanlagen	0,00	0	0	0	0	0	0
785	31	+ Auszahlungen für Baumaßnahmen	31.323,75	3.281.500	0	0	0	0	0
		<i>7851000 Auszahlungen aus Hochbaumaßnahmen</i>	<i>31.323,75</i>	<i>3.281.500</i>	<i>0</i>	<i>0</i>	<i>0</i>	<i>0</i>	<i>0</i>
786	32	+ Auszahlungen für die Gewährung von Ausleihungen (für Investitionen und Investitionsförderungsmaßnahmen Dritter)	0,00	0	0	0	0	0	0
	33	+ Sonstige Investitionsauszahlungen	0,00	0	0	0	0	0	0
	34	= Summe der investiven Auszahlungen (= Zeilen 27 bis 33)	31.323,75	3.281.500	0	0	0	0	0
	35	= Saldo aus Investitionstätigkeit (= Zeilen 26 / 34)	-31.323,75	-3.281.500	0	0	0	0	0
	36	= Finanzmittelüberschuss/-fehlbetrag (= Zeilen 17 und 35)	-31.323,75	-3.281.500	0	0	0	0	0

Gemeinde: 01 Gemeinde Flintbek

Hauptproduktbereich	5	Gestaltung und Umwelt
Produktbereich	57	Wirtschaft und Tourismus
Produktgruppe	573	Allgemeine Einrichtungen und Unternehmen
Produkt	57302	Allgemeine Einrichtungen und Unternehmen Bauhof

Ein- und Auszahlungsarten			Ergebnis des Vorjahres	Ansatz des Vorjahres	Ansatz des Haushaltsjahres	Verpflichtungsermächtigungen	Planung Haushaltsjahr + 1	Planung Haushaltsjahr + 2	Planung Haushaltsjahr + 3
			2019	2020	2021	2021	2022	2023	2024
			in EUR	in EUR	in EUR	in EUR	in EUR	in EUR	in EUR
1	2	3	4	5	6	7	8	9	10

Ohne Projektzuordnung

		laufende Verwaltungstätigkeit							
60	1	Steuern und ähnliche Abgaben	0,00	0	0	----	0	0	0
61	2	+ Zuweisungen und allgemeine Umlagen	0,00	0	0	----	0	0	0
62	3	+ Sonstige Transfereinzahlungen	0,00	0	0	----	0	0	0
63	4	+ öffentlich-rechtliche Leistungsentgelte	0,00	0	0	----	0	0	0
641	5	+ privatrechtliche Leistungsentgelte	2.079,18	200	200	----	200	200	200
642		6421000 Erträge aus dem Verkauf von Vorräten	278,22	100	100	----	100	100	100
646		6461000 Sonstige privatrechtliche Leistungsentgelte	1.800,96	100	100	----	100	100	100
648	6	+ Kostenerstattungen und Kostenumlagen	105,87	1.000	1.000	----	1.000	1.000	1.000
		6482000 Einzahlungen aus Kostenerstattungen, Kostenumlagen Gemeinden (GV) *) Erstattung Kosten Bauhof amsangehörige Gemeinde	-44,40	1.000	1.000	----	1.000	1.000	1.000
		6487000 Einzahlungen aus Kostenerstattungen, Kostenumlagen private Unternehmen	150,27	0	0	----	0	0	0
65	7	+ sonstige Einzahlungen	0,00	0	0	----	0	0	0
66	8	+ Zinsen und sonstige Finanzeinzahlungen	0,00	0	0	----	0	0	0
	9	= Einzahlungen aus laufender Verwaltungstätigkeit	2.185,05	1.200	1.200	----	1.200	1.200	1.200
70	10	Personalauszahlungen	430.546,24	471.000	582.800	----	581.200	590.000	598.500
		7011000 Dienstbezüge Beamte/-innen	5.827,13	5.500	13.700	----	6.200	6.300	6.400
		7012000 Dienstbezüge Arbeitnehmer/-innen	329.837,18	361.400	441.700	----	448.300	455.000	461.600
		7021000 Beiträge zu Versorgungskassen für Beamte/-innen	3.057,38	3.100	3.700	----	1.900	2.000	2.000
		7022000 Beiträge zu Versorgungskassen Arbeitnehmer/-innen	22.801,14	23.500	28.700	----	29.100	29.600	30.000
		7032000 Beiträge zur gesetzlichen Sozialversicherung Arbeitnehmer/-innen	67.677,60	76.100	93.600	----	95.000	96.400	97.800
		7041000 Beihilfen, Unterstützungsleistungen und dgl. für Beschäftigte	1.345,81	1.400	1.400	----	700	700	700
71	11	+ Versorgungsauszahlungen	0,00	0	0	----	0	0	0
72	12	+ Auszahlungen für Sach- u. Dienstleistungen	82.421,73	98.700	122.800	----	87.900	82.100	82.100
		7211000 Auszahlungen für Unterhaltung der Grundstücke und baulichen Anlagen *) lt. Liste baul. Unterhaltung;	7.925,40	21.300	36.300	----	8.800	3.000	3.000
		7231000 Auszahlungen für Mieten und Pachten *) Mietwasserspender	1.007,31	1.100	1.100	----	1.100	1.100	1.100
		7241000 Auszahlungen für Bewirtschaftung der Grundstücke, baulichen Anlagen usw..	10.867,23	10.500	12.000	----	11.000	11.000	11.000
		7241100 Auszahlungen f. Bewirtschaftungen d. Grundst., Energiekosten	4.606,11	5.000	9.000	----	9.000	9.000	9.000
		7251000 Haltung von Fahrzeugen *) Lfd. Unterhaltung und Reparaturen 34.000 €, Hausmeistercaddy 4.000 €, Deutz Schule 2.000 €	38.873,40	38.000	40.000	----	40.000	40.000	40.000
		7261000 Dienst- und Schutzbekleidung, persönliche Ausrüstungsgegenstände 11 Personen x 400 € = 4.400 €, Schnitsschutzhose 300 €, Schnitsschutzhelm 100 €, Schnitsschutzschuhe 200 €	3.048,77	4.000	5.000	----	5.000	5.000	5.000

Gemeinde: 01 Gemeinde Flintbek

Hauptproduktbereich	5	Gestaltung und Umwelt
Produktbereich	57	Wirtschaft und Tourismus
Produktgruppe	573	Allgemeine Einrichtungen und Unternehmen
Produkt	57302	Allgemeine Einrichtungen und Unternehmen Bauhof

Ein- und Auszahlungsarten			Ergebnis des Vorjahres	Ansatz des Vorjahres	Ansatz des Haushaltsjahres	Verpflichtungsermächtigungen	Planung Haushaltsjahr + 1	Planung Haushaltsjahr + 2	Planung Haushaltsjahr + 3
			2019	2020	2021	2021	2022	2023	2024
			in EUR	in EUR	in EUR	in EUR	in EUR	in EUR	in EUR
1	2	3	4	5	6	7	8	9	10
		7262000 Aus- und Fortbildung, Umschulung Sachkunde Pflanzenschutz 150 €, AS Baum II 1.200 €, Vorarbeiter 2x 2.000 €, Radlader/Minibagger 1.600 €, Fortbildung Hausmeister 2.400 €	7.452,41	10.800	7.400	-----	1.000	1.000	1.000
		7271000 Besondere Verwaltungs- und Betriebsauszahlungen *) Kl. Werkzeugbedarf usw., Reparaturen, Wartungen, Reinigungen,	8.641,10	8.000	12.000	-----	12.000	12.000	12.000
75	13	+ Zinsen und sonstige Finanzauszahlungen	0,00	0	0	-----	0	0	0
73	14	+ Transferauszahlungen	0,00	0	0	-----	0	0	0
74	15	+ sonstige Auszahlungen	3.800,43	3.200	3.500	-----	3.500	3.500	3.500
		7431000 Geschäftsauszahlungen *) Post- u. Fernmeldegebühren, Reisekosten, GEZ.	3.800,43	3.200	3.500	-----	3.500	3.500	3.500
	16	= Auszahlungen aus laufender Verwaltungstätigkeit (= Zeilen 10 bis 15)	516.768,40	572.900	709.100	-----	672.600	675.600	684.100
	17	Saldo aus laufender Verwaltungstätigkeit (= Zeilen 9 / 16)	-514.583,35	-571.700	-707.900	-----	-671.400	-674.400	-682.900
		Investitionstätigkeit							
681	18	Einzahlungen aus Zuweisungen und Zuschüssen für Investitionen und Investitionsförderungsmaßnahmen	0,00	0	0	0	0	0	0
682	19	+ Einzahlungen aus der Veräußerung von Grundstücken und Gebäude	0,00	0	0	0	0	0	0
683	20	+ Einzahlungen aus der Veräußerung von beweglichem Anlagevermögen	23.119,65	0	0	0	0	0	0
		6831070 Einzahlungen aus der Veräußerung von Maschinen und technische Anlagen, Fahrzeuge Anhänger "klein" 2.600 €, 2x Rasenmäher 3.400 €, Kompressor 1.000 €, Terra Slit f. Sportplatzpflege 10.000 €, neue Bürste f. Kunstrasenpflege 3.500 €, Pogo Mini Prüfgerät f. Bodenfeuchte 2.000 €	33.119,65	0	0	0	0	0	0
		6832000 Einzahlungen aus der Veräußerung bewegl. Sachen d. Anlagevermögens oberhalb d. Wertgrenze i.H.v. 150 Euro und unterhalb der Wertgrenze i.H.v. 1.000 Euro	-10.000,00	0	0	0	0	0	0
684	21	+ Einzahlungen aus der Veräußerung von Finanzanlage	0,00	0	0	0	0	0	0
685	22	+ Einzahlungen aus der Abwicklung von Baumaßnahme	0,00	0	0	0	0	0	0
686	23	+ Einzahlungen aus Rückflüssen (für Investitionen und Investitionsförderungsmaßnahmen Dritter)	0,00	0	0	0	0	0	0
688	24	+ Einzahlungen aus Beiträgen u. ä. Entgelten	0,00	0	0	0	0	0	0
689	25	+ sonstige Investitionseinzahlungen	0,00	0	0	0	0	0	0
	26	= Summe der investiven Einzahlungen	23.119,65	0	0	0	0	0	0
781	27	Auszahlungen von Zuweisungen und Zuschüssen für Investitionen und Investitionsförderungsmaßnahmen	0,00	0	0	0	0	0	0
782	28	+ Auszahlungen für den Erwerb von Grundstücken und Gebäuden	0,00	0	0	0	0	0	0
783	29	+ Auszahlungen für den Erwerb von beweglichem Anlagevermögen	41.764,68	5.200	27.200	0	65.500	0	0
		7831070 Auszahlungen für den Erwerb von Maschinen und technische Anlagen, Fahrzeugen Anhänger "klein" 2.600 €, 2x Rasenmäher 3.400 €, Kompressor 1.000 €, Terra Slit f. Sportplatzpflege 10.000 €, neue Bürste f. Kunstrasenpflege 3.500 €, Pogo Mini Prüfgerät f. Bodenfeuchte 2.000 €	39.446,79	1.800	22.500	0	65.500	0	0

Gemeinde: 01 Gemeinde Flintbek

Hauptproduktbereich	5	Gestaltung und Umwelt
Produktbereich	57	Wirtschaft und Tourismus
Produktgruppe	573	Allgemeine Einrichtungen und Unternehmen
Produkt	57302	Allgemeine Einrichtungen und Unternehmen Bauhof

Ein- und Auszahlungsarten			Ergebnis des Vorvorjahres	Ansatz des Vorjahres	Ansatz des Haushaltsjahres	Verpflichtungsermächtigungen	Planung Haushaltsjahr + 1	Planung Haushaltsjahr + 2	Planung Haushaltsjahr + 3
			2019	2020	2021	2021	2022	2023	2024
			in EUR	in EUR	in EUR	in EUR	in EUR	in EUR	in EUR
1	2	3	4	5	6	7	8	9	10
		7831080 Auszahlungen für den Erwerb von Betriebs- und Geschäftsausstattung	0,00	1.000	0	0	0	0	0
		7832079 Auszahlungen für den Erwerb von Sammelposten für Vermögensgegenstände des Anlagevermögens deren Anschaffungs- oder Herstellungskosten 150 Euro ohne Umsatzsteuer überschreiten, aber 1.000 Euro ohne Ums	1.830,85	2.400	4.700	0	0	0	0
		*) Baustellenabsperren 1.500 €, Auffahrampen 500 €, Rasenmäher "klein" 600 €, 6x Gitterlageboxen 1.500 €, 4x Radios für Freisprecheinrichtung 600 €							
		7832089 Auszahlungen für den Erwerb von Sammelposten für Vermögensgegenstände des Anlagevermögens deren Anschaffungs- oder Herstellungskosten 150 Euro ohne Umsatzsteuer überschreiten, aber 1.000 Euro ohne Ums	487,04	0	0	0	0	0	0
784	30	+ Auszahlungen für den Erwerb von Finanzanlagen	0,00	0	0	0	0	0	0
785	31	+ Auszahlungen für Baumaßnahmen	7.474,01	0	0	0	0	0	0
		7851031 Auszahlungen für den Erwerb von Gebäuden, Aufbauten und Betriebsvorrichtungen bei Wohnbauten	2.474,01	0	0	0	0	0	0
		7851034 Auszahlungen für den Erwerb von Gebäuden, Aufbauten und Betriebsvorrichtungen bei sonstigen Dienst-, Geschäfts- und Betriebsgebäuden	5.000,00	0	0	0	0	0	0
786	32	+ Auszahlungen für die Gewährung von Ausleihungen (für Investitionen und Investitionsförderungsmaßnahmen Dritter)	0,00	0	0	0	0	0	0
	33	+ Sonstige Investitionsauszahlungen	0,00	0	0	0	0	0	0
	34	= Summe der investiven Auszahlungen (= Zeilen 27 bis 33)	49.238,69	5.200	27.200	0	65.500	0	0
	35	= Saldo aus Investitionstätigkeit (= Zeilen 26 / 34)	-26.119,04	-5.200	-27.200	0	-65.500	0	0
	36	= Finanzmittelüberschuss/-fehlbetrag (= Zeilen 17 und 35)	-540.702,39	-576.900	-735.100	0	-736.900	-674.400	-682.900

Gemeinde: 01 Gemeinde Flintbek

Hauptproduktbereich	5	Gestaltung und Umwelt
Produktbereich	57	Wirtschaft und Tourismus
Produktgruppe	573	Allgemeine Einrichtungen und Unternehmen
Produkt	57303	Allgemeine Einrichtungen und Unternehmen Kätterskamp 6

Ein- und Auszahlungsarten			Ergebnis des Vorjahres	Ansatz des Vorjahres	Ansatz des Haushaltsjahres	Verpflichtungsermächtigungen	Planung Haushaltsjahr + 1	Planung Haushaltsjahr + 2	Planung Haushaltsjahr + 3
			2019	2020	2021	2021	2022	2023	2024
			in EUR	in EUR	in EUR	in EUR	in EUR	in EUR	in EUR
1	2	3	4	5	6	7	8	9	10

Ohne Projektzuordnung

		laufende Verwaltungstätigkeit							
60	1	Steuern und ähnliche Abgaben	0,00	0	0	----	0	0	0
61	2	+ Zuweisungen und allgemeine Umlagen	0,00	0	0	----	0	0	0
62	3	+ Sonstige Transfereinzahlungen	0,00	0	0	----	0	0	0
63	4	+ öffentlich-rechtliche Leistungsentgelte	0,00	0	0	----	0	0	0
641	5	+ privatrechtliche Leistungsentgelte	7.555,52	6.800	6.800	----	6.800	6.800	6.800
642		6411000 Mieten und Pachten	6.780,95	6.800	6.800	----	6.800	6.800	6.800
646		*) Miete Erziehungsberatung und Wohnung.							
		6461000 Sonstige privatrechtliche Leistungsentgelte	774,57	0	0	----	0	0	0
648	6	+ Kostenerstattungen und Kostenumlagen	0,00	0	0	----	0	0	0
65	7	+ sonstige Einzahlungen	0,00	0	0	----	0	0	0
66	8	+ Zinsen und sonstige Finanzeinzahlungen	0,00	0	0	----	0	0	0
	9	= Einzahlungen aus laufender Verwaltungstätigkeit	7.555,52	6.800	6.800	----	6.800	6.800	6.800
70	10	Personalauszahlungen	3.732,26	3.900	1.800	----	1.800	1.800	1.900
		7012000 Dienstbezüge Arbeitnehmer/-innen	2.945,65	3.000	1.300	----	1.300	1.300	1.400
		7022000 Beiträge zu Versorgungskassen Arbeitnehmer/-innen	201,17	200	100	----	100	100	100
		7032000 Beiträge zur gesetzlichen Sozialversicherung Arbeitnehmer/-innen	571,91	600	300	----	300	300	300
		7041000 Beihilfen, Unterstützungsleistungen und dgl. für Beschäftigte	13,53	100	100	----	100	100	100
71	11	+ Versorgungsauszahlungen	0,00	0	0	----	0	0	0
72	12	+ Auszahlungen für Sach- u. Dienstleistungen	11.951,67	15.800	9.300	----	12.800	8.800	8.800
		7211000 Auszahlungen für Unterhaltung der Grundstücke und baulichen Anlagen	531,48	1.500	2.000	----	5.500	1.500	1.500
		7241000 Auszahlungen für Bewirtschaftung der Grundstücke, baulichen Anlagen usw., Reinigungskosten, Versicherung, Abfall etc. 3.300 €	8.088,07	10.300	3.300	----	3.300	3.300	3.300
		7241100 Auszahlungen f. Bewirtschaftungen d. Grundst., Energiekosten	3.303,37	4.000	4.000	----	4.000	4.000	4.000
		7271000 Besondere Verwaltungs- und Betriebsauszahlungen	28,75	0	0	----	0	0	0
75	13	+ Zinsen und sonstige Finanzauszahlungen	0,00	0	0	----	0	0	0
73	14	+ Transferauszahlungen	0,00	0	0	----	0	0	0
74	15	+ sonstige Auszahlungen	0,00	0	0	----	0	0	0
	16	= Auszahlungen aus laufender Verwaltungstätigkeit (= Zeilen 10 bis 15)	15.683,93	19.700	11.100	----	14.600	10.600	10.700
	17	Saldo aus laufender Verwaltungstätigkeit (= Zeilen 9 / 16)	-8.128,41	-12.900	-4.300	----	-7.800	-3.800	-3.900
		Investitionstätigkeit							
681	18	Einzahlungen aus Zuweisungen und Zuschüssen für Investitionen und Investitionsförderungsmaßnahmen	0,00	0	0	0	0	0	0
682	19	+ Einzahlungen aus der Veräußerung von Grundstücken und Gebäude	0,00	0	0	0	0	0	0
683	20	+ Einzahlungen aus der Veräußerung von beweglichem Anlagevermögen	0,00	0	0	0	0	0	0

Gemeinde: 01 Gemeinde Flintbek

Hauptproduktbereich	5	Gestaltung und Umwelt
Produktbereich	57	Wirtschaft und Tourismus
Produktgruppe	573	Allgemeine Einrichtungen und Unternehmen
Produkt	57303	Allgemeine Einrichtungen und Unternehmen Kätterskamp 6

Ein- und Auszahlungsarten			Ergebnis des Vorjahres	Ansatz des Vorjahres	Ansatz des Haushaltsjahres	Verpflichtungsermächtigungen	Planung Haushaltsjahr + 1	Planung Haushaltsjahr + 2	Planung Haushaltsjahr + 3
			2019	2020	2021	2021	2022	2023	2024
			in EUR	in EUR	in EUR	in EUR	in EUR	in EUR	in EUR
1	2	3	4	5	6	7	8	9	10
684	21	+ Einzahlungen aus der Veräußerung von Finanzanlage	0,00	0	0	0	0	0	0
685	22	+ Einzahlungen aus der Abwicklung von Baumaßnahme	0,00	0	0	0	0	0	0
686	23	+ Einzahlungen aus Rückflüssen (für Investitionen und Investitionsförderungsmaßnahmen Dritter)	0,00	0	0	0	0	0	0
688	24	+ Einzahlungen aus Beiträgen u. ä. Entgelten	0,00	0	0	0	0	0	0
689	25	+ sonstige Investitionseinzahlungen	0,00	0	0	0	0	0	0
	26	= Summe der investiven Einzahlungen	0,00	0	0	0	0	0	0
781	27	Auszahlungen von Zuweisungen und Zuschüssen für Investitionen und Investitionsförderungsmaßnahmen	0,00	0	0	0	0	0	0
782	28	+ Auszahlungen für den Erwerb von Grundstücken und Gebäuden	0,00	0	0	0	0	0	0
783	29	+ Auszahlungen für den Erwerb von beweglichem Anlagevermögen	0,00	0	0	0	0	0	0
784	30	+ Auszahlungen für den Erwerb von Finanzanlagen	0,00	0	0	0	0	0	0
785	31	+ Auszahlungen für Baumaßnahmen	0,00	0	0	0	0	0	0
786	32	+ Auszahlungen für die Gewährung von Ausleihungen (für Investitionen und Investitionsförderungsmaßnahmen Dritter)	0,00	0	0	0	0	0	0
	33	+ Sonstige Investitionsauszahlungen	0,00	0	0	0	0	0	0
	34	= Summe der investiven Auszahlungen (= Zeilen 27 bis 33)	0,00	0	0	0	0	0	0
	35	= Saldo aus Investitionstätigkeit (= Zeilen 26 / 34)	0,00	0	0	0	0	0	0
	36	= Finanzmittelüberschuss/-fehlbetrag (= Zeilen 17 und 35)	-8.128,41	-12.900	-4.300	0	-7.800	-3.800	-3.900

Gemeinde: 01 Gemeinde Flintbek

Hauptproduktbereich	5	Gestaltung und Umwelt
Produktbereich	57	Wirtschaft und Tourismus
Produktgruppe	573	Allgemeine Einrichtungen und Unternehmen
Produkt	57304	Allgemeine Einrichtungen und Unternehmen Heitmannskamp 4 a

Ein- und Auszahlungsarten			Ergebnis des Vorjahres	Ansatz des Vorjahres	Ansatz des Haushaltsjahres	Verpflichtungsermächtigungen	Planung Haushaltsjahr + 1	Planung Haushaltsjahr + 2	Planung Haushaltsjahr + 3
			2019	2020	2021	2021	2022	2023	2024
			in EUR	in EUR	in EUR	in EUR	in EUR	in EUR	in EUR
1	2	3	4	5	6	7	8	9	10

Ohne Projektzuordnung

		laufende Verwaltungstätigkeit							
60	1	Steuern und ähnliche Abgaben	0,00	0	0	-----	0	0	0
61	2	+ Zuweisungen und allgemeine Umlagen	0,00	0	0	-----	0	0	0
62	3	+ Sonstige Transfereinzahlungen	0,00	0	0	-----	0	0	0
63	4	+ öffentlich-rechtliche Leistungsentgelte	0,00	0	0	-----	0	0	0
641	5	+ privatrechtliche Leistungsentgelte	360,00	300	300	-----	300	300	300
642									
646		6411000 Mieten und Pachten *) Miete für Garage der Polizei	360,00	300	300	-----	300	300	300
648	6	+ Kostenerstattungen und Kostenumlagen	0,00	0	0	-----	0	0	0
65	7	+ sonstige Einzahlungen	0,00	0	0	-----	0	0	0
66	8	+ Zinsen und sonstige Finanzeinzahlungen	0,00	0	0	-----	0	0	0
	9	= Einzahlungen aus laufender Verwaltungstätigkeit	360,00	300	300	-----	300	300	300
70	10	Personalauszahlungen	0,00	0	0	-----	0	0	0
71	11	+ Versorgungsauszahlungen	0,00	0	0	-----	0	0	0
72	12	+ Auszahlungen für Sach- u. Dienstleistungen 7241000 Auszahlungen für Bewirtschaftung der Grundstücke, baulichen Anlagen usw.. *) Das Gebäude wurde abgerissen, Ansatz für ggf. anfallende Restkosten, Grundsteuer usw.	42,57	100	100	-----	100	100	100
			42,57	100	100	-----	100	100	100
75	13	+ Zinsen und sonstige Finanzauszahlungen	0,00	0	0	-----	0	0	0
73	14	+ Transferauszahlungen	0,00	0	0	-----	0	0	0
74	15	+ sonstige Auszahlungen	0,00	0	0	-----	0	0	0
	16	= Auszahlungen aus laufender Verwaltungstätigkeit (= Zeilen 10 bis 15)	42,57	100	100	-----	100	100	100
	17	Saldo aus laufender Verwaltungstätigkeit (= Zeilen 9 / 16)	317,43	200	200	-----	200	200	200
		Investitionstätigkeit							
681	18	Einzahlungen aus Zuweisungen und Zuschüssen für Investitionen und Investitionsförderungsmaßnahmen	0,00	0	0	0	0	0	0
682	19	+ Einzahlungen aus der Veräußerung von Grundstücken und Gebäuden	0,00	0	0	0	0	0	0
683	20	+ Einzahlungen aus der Veräußerung von beweglichem Anlagevermögen	0,00	0	0	0	0	0	0
684	21	+ Einzahlungen aus der Veräußerung von Finanzanlage	0,00	0	0	0	0	0	0
685	22	+ Einzahlungen aus der Abwicklung von Baumaßnahme	0,00	0	0	0	0	0	0
686	23	+ Einzahlungen aus Rückflüssen (für Investitionen und Investitionsförderungsmaßnahmen Dritter)	0,00	0	0	0	0	0	0
688	24	+ Einzahlungen aus Beiträgen u. ä. Entgelten	0,00	0	0	0	0	0	0
689	25	+ sonstige Investitionseinzahlungen	0,00	0	0	0	0	0	0
	26	= Summe der investiven Einzahlungen	0,00	0	0	0	0	0	0
781	27	Auszahlungen von Zuweisungen und Zuschüssen für Investitionen und Investitionsförderungsmaßnahmen	0,00	0	0	0	0	0	0
782	28	+ Auszahlungen für den Erwerb von Grundstücken und Gebäuden	0,00	0	0	0	0	0	0

Gemeinde: 01 Gemeinde Flintbek

Hauptproduktbereich	5	Gestaltung und Umwelt
Produktbereich	57	Wirtschaft und Tourismus
Produktgruppe	573	Allgemeine Einrichtungen und Unternehmen
Produkt	57304	Allgemeine Einrichtungen und Unternehmen Heitmannskamp 4 a

Ein- und Auszahlungsarten			Ergebnis des Vorjahres	Ansatz des Vorjahres	Ansatz des Haushaltsjahres	Verpflichtungsermächtigungen	Planung Haushaltsjahr + 1	Planung Haushaltsjahr + 2	Planung Haushaltsjahr + 3
			2019	2020	2021	2021	2022	2023	2024
			in EUR	in EUR	in EUR	in EUR	in EUR	in EUR	in EUR
1	2	3	4	5	6	7	8	9	10
783	29	+ Auszahlungen für den Erwerb von beweglichem Anlagevermögen	0,00	0	0	0	0	0	0
784	30	+ Auszahlungen für den Erwerb von Finanzanlagen	0,00	0	0	0	0	0	0
785	31	+ Auszahlungen für Baumaßnahmen	0,00	0	0	0	0	0	0
786	32	+ Auszahlungen für die Gewährung von Ausleihungen (für Investitionen und Investitionsförderungsmaßnahmen Dritter)	0,00	0	0	0	0	0	0
	33	+ Sonstige Investitionsauszahlungen	0,00	0	0	0	0	0	0
	34	= Summe der investiven Auszahlungen (= Zeilen 27 bis 33)	0,00	0	0	0	0	0	0
	35	= Saldo aus Investitionstätigkeit (= Zeilen 26 / 34)	0,00	0	0	0	0	0	0
	36	= Finanzmittelüberschuss/-fehlbetrag (= Zeilen 17 und 35)	317,43	200	200	0	200	200	200

Gemeinde: 01 Gemeinde Flintbek

Hauptproduktbereich	5	Gestaltung und Umwelt
Produktbereich	57	Wirtschaft und Tourismus
Produktgruppe	573	Allgemeine Einrichtungen und Unternehmen
Produkt	57305	Allgemeine Einrichtungen und Unternehmen Kätterskamp 5

Ein- und Auszahlungsarten			Ergebnis des Vorjahres	Ansatz des Vorjahres	Ansatz des Haushaltsjahres	Verpflichtungsermächtigungen	Planung Haushaltsjahr + 1	Planung Haushaltsjahr + 2	Planung Haushaltsjahr + 3
			2019	2020	2021	2021	2022	2023	2024
			in EUR	in EUR	in EUR	in EUR	in EUR	in EUR	in EUR
1	2	3	4	5	6	7	8	9	10

Ohne Projektzuordnung

		laufende Verwaltungstätigkeit							
60	1	Steuern und ähnliche Abgaben	0,00	0	0	-----	0	0	0
61	2	+ Zuweisungen und allgemeine Umlagen	0,00	0	0	-----	0	0	0
62	3	+ Sonstige Transfereinzahlungen	0,00	0	0	-----	0	0	0
63	4	+ öffentlich-rechtliche Leistungsentgelte	0,00	0	0	-----	0	0	0
641	5	+ privatrechtliche Leistungsentgelte	0,00	17.800	0	-----	0	0	0
642									
646		6461000 Sonstige privatrechtliche Leistungsentgelte	0,00	17.800	0	-----	0	0	0
648	6	+ Kostenerstattungen und Kostenumlagen	0,00	0	0	-----	0	0	0
65	7	+ sonstige Einzahlungen	0,00	0	0	-----	0	0	0
66	8	+ Zinsen und sonstige Finanzeinzahlungen	0,00	0	0	-----	0	0	0
	9	= Einzahlungen aus laufender Verwaltungstätigkeit	0,00	17.800	0	-----	0	0	0
70	10	Personalauszahlungen	0,00	0	0	-----	0	0	0
71	11	+ Versorgungsauszahlungen	0,00	0	0	-----	0	0	0
72	12	+ Auszahlungen für Sach- u. Dienstleistungen	0,00	68.200	53.000	-----	53.000	53.000	53.000
		7211000 Auszahlungen für Unterhaltung der Grundstücke und baulichen Anlagen	0,00	28.000	0	-----	0	0	0
		7231000 Auszahlungen für Mieten und Pachten * Miete + VZ Betriebskosten für 2021 53.000 €	0,00	25.000	53.000	-----	53.000	53.000	53.000
		7271000 Besondere Verwaltungs- und Betriebsauszahlungen	0,00	15.200	0	-----	0	0	0
75	13	+ Zinsen und sonstige Finanzauszahlungen	0,00	0	0	-----	0	0	0
73	14	+ Transferauszahlungen	0,00	0	0	-----	0	0	0
74	15	+ sonstige Auszahlungen	0,00	0	0	-----	0	0	0
	16	= Auszahlungen aus laufender Verwaltungstätigkeit (= Zeilen 10 bis 15)	0,00	68.200	53.000	-----	53.000	53.000	53.000
	17	Saldo aus laufender Verwaltungstätigkeit (= Zeilen 9 / 16)	0,00	-50.400	-53.000	-----	-53.000	-53.000	-53.000
		Investitionstätigkeit							
681	18	Einzahlungen aus Zuweisungen und Zuschüssen für Investitionen und Investitionsförderungsmaßnahmen	0,00	0	0	0	0	0	0
682	19	+ Einzahlungen aus der Veräußerung von Grundstücken und Gebäude	0,00	0	0	0	0	0	0
683	20	+ Einzahlungen aus der Veräußerung von beweglichem Anlagevermögen	0,00	0	0	0	0	0	0
684	21	+ Einzahlungen aus der Veräußerung von Finanzanlage	0,00	0	0	0	0	0	0
685	22	+ Einzahlungen aus der Abwicklung von Baumaßnahme	0,00	0	0	0	0	0	0
686	23	+ Einzahlungen aus Rückflüssen (für Investitionen und Investitionsförderungsmaßnahmen Dritter)	0,00	0	0	0	0	0	0
688	24	+ Einzahlungen aus Beiträgen u. ä. Entgelten	0,00	0	0	0	0	0	0
689	25	+ sonstige Investitionseinzahlungen	0,00	0	0	0	0	0	0
	26	= Summe der investiven Einzahlungen	0,00	0	0	0	0	0	0
781	27	Auszahlungen von Zuweisungen und Zuschüssen für Investitionen und Investitionsförderungsmaßnahmen	0,00	0	0	0	0	0	0

Gemeinde: 01 Gemeinde Flintbek

Hauptproduktbereich	5	Gestaltung und Umwelt
Produktbereich	57	Wirtschaft und Tourismus
Produktgruppe	573	Allgemeine Einrichtungen und Unternehmen
Produkt	57305	Allgemeine Einrichtungen und Unternehmen Kätterskamp 5

Ein- und Auszahlungsarten			Ergebnis des Vorjahres	Ansatz des Vorjahres	Ansatz des Haushaltsjahres	Verpflichtungsermächtigungen	Planung Haushaltsjahr + 1	Planung Haushaltsjahr + 2	Planung Haushaltsjahr + 3
			2019	2020	2021	2021	2022	2023	2024
			in EUR	in EUR	in EUR	in EUR	in EUR	in EUR	in EUR
1	2	3	4	5	6	7	8	9	10
782	28	+ Auszahlungen für den Erwerb von Grundstücken und Gebäuden	0,00	0	0	0	0	0	0
783	29	+ Auszahlungen für den Erwerb von beweglichem Anlagevermögen	0,00	800	0	0	0	0	0
		<i>7832089 Auszahlungen für den Erwerb von Sammelposten für Vermögensgegenstände des Anlagevermögens deren Anschaffungs- oder Herstellungskosten 150 Euro ohne Umsatzsteuer überschreiten, aber 1.000 Euro ohne Ums</i>	0,00	800	0	0	0	0	0
784	30	+ Auszahlungen für den Erwerb von Finanzanlagen	0,00	0	0	0	0	0	0
785	31	+ Auszahlungen für Baumaßnahmen	0,00	0	0	0	0	0	0
786	32	+ Auszahlungen für die Gewährung von Ausleihungen (für Investitionen und Investitionsförderungsmaßnahmen Dritter)	0,00	0	0	0	0	0	0
	33	+ Sonstige Investitionsauszahlungen	0,00	0	0	0	0	0	0
	34	= Summe der investiven Auszahlungen (= Zeilen 27 bis 33)	0,00	800	0	0	0	0	0
	35	= Saldo aus Investitionstätigkeit (= Zeilen 26 / 34)	0,00	-800	0	0	0	0	0
	36	= Finanzmittelüberschuss/-fehlbetrag (= Zeilen 17 und 35)	0,00	-51.200	-53.000	0	-53.000	-53.000	-53.000

Gemeinde: 01 Gemeinde Flintbek

Hauptproduktbereich	6	Zentrale Finanzleistungen
Produktbereich	61	Allgemeine Finanzwirtschaft
Produktgruppe	611	Steuern, allgemeine Zuweisungen, allgemeine Umlagen
Produkt	61101	Steuern, allgemeine Zuweisungen, allgemeine Umlagen

Ein- und Auszahlungsarten			Ergebnis des Vorjahres	Ansatz des Vorjahres	Ansatz des Haushaltsjahres	Verpflichtungsermächtigungen	Planung Haushaltsjahr + 1	Planung Haushaltsjahr + 2	Planung Haushaltsjahr + 3
			2019	2020	2021	2021	2022	2023	2024
			in EUR	in EUR	in EUR	in EUR	in EUR	in EUR	in EUR
1	2	3	4	5	6	7	8	9	10

Ohne Projektzuordnung

Ohne Projektzuordnung									
laufende Verwaltungstätigkeit									
60	1	Steuern und ähnliche Abgaben	7.463.591,61	10.193.100	7.753.100	-----	7.919.500	8.130.500	8.349.400
		6011000 Grundsteuer A	27.649,57	41.800	38.300	-----	38.300	38.300	38.300
		*) Hebesatz : 450%							
		6012000 Grundsteuer B	862.794,52	1.150.000	1.150.000	-----	1.161.500	1.173.000	1.184.500
		*) Hebesatz: 450 %							
		6013000 Gewerbesteuer	1.505.933,36	3.900.000	1.800.000	-----	1.800.000	1.800.000	1.800.000
		*) Hebesatz: 380 %							
		6021000 Gemeindeanteil an der Einkommensteuer	4.070.006,00	4.140.200	3.831.700	-----	4.023.300	4.214.900	4.406.500
		*) Der Ansatz beruht auf der Grundlage des Haushaltserlasses 2021. (vorläufig).							
		6022000 Gemeindeanteil an der Umsatzsteuer	409.171,00	363.300	395.300	-----	347.900	355.800	371.600
		*) Gemäß Haushaltserlass 2021 (vorläufig)							
		6031000 Vergnügungssteuer	146.056,78	140.000	110.000	-----	132.000	132.000	132.000
		*) Verringerung aufgrund Mindereinnahmen durch Coro							
		6032000 Hundesteuer	48.910,38	50.000	50.000	-----	50.000	50.000	50.000
		6051000 Leistungen nach dem Familienleistungsausgleich	393.070,00	407.800	377.800	-----	366.500	366.500	366.500
61	2	+ Zuweisungen und allgemeine Umlagen	2.056.992,22	1.899.600	1.791.500	-----	1.791.500	1.791.500	1.791.500
		6111000 Schlüsselzuweisungen	1.979.298,00	1.899.600	1.791.500	-----	1.791.500	1.791.500	1.791.500
		*) Vorläufige Festsetzung, Änderungen sind noch möglich. Übergemeindliche Aufgaben, Stadtrandkern II. Ordnung							
		6131000 Sonstige allgemeine Zuweisungen Land	61.509,22	0	0	-----	0	0	0
		6132000 Sonstige allgemeine Zuweisungen Gemeinden (GV)	16.185,00	0	0	-----	0	0	0
		*) Neu veranschlagt bei 61101.4112000.							
62	3	+ Sonstige Transfereinzahlungen	0,00	0	0	-----	0	0	0
63	4	+ öffentlich-rechtliche Leistungsentgelte	0,00	0	0	-----	0	0	0
641	5	+ privatrechtliche Leistungsentgelte	0,00	0	0	-----	0	0	0
642									
646									
648	6	+ Kostenerstattungen und Kostenumlagen	0,00	0	0	-----	0	0	0
65	7	+ sonstige Einzahlungen	1.439,00	5.000	5.000	-----	5.000	5.000	5.000
		6565200 Nachzahlungszinsen	1.439,00	5.000	5.000	-----	5.000	5.000	5.000
66	8	+ Zinsen und sonstige Finanzeinzahlungen	0,00	0	0	-----	0	0	0
	9	= Einzahlungen aus laufender Verwaltungstätigkeit	9.522.022,83	12.097.700	9.549.600	-----	9.716.000	9.927.000	10.145.900
70	10	Personalauszahlungen	0,00	0	0	-----	0	0	0
71	11	+ Versorgungsauszahlungen	0,00	0	0	-----	0	0	0
72	12	+ Auszahlungen für Sach- u. Dienstleistungen	0,00	0	0	-----	0	0	0
75	13	+ Zinsen und sonstige Finanzauszahlungen	0,00	0	0	-----	0	0	0
73	14	+ Transferauszahlungen	6.781.881,39	5.259.100	4.769.700	-----	4.769.700	4.769.700	4.769.700
		7341000 Gewerbesteuerumlage	226.152,00	390.000	160.000	-----	160.000	160.000	160.000
		7372100 Allgem. Umlagen an Gem. - Kreisumlage	2.804.479,68	2.693.000	2.533.800	-----	2.533.800	2.533.800	2.533.800
		*) Auf der Grundlage des Vorjahres z.Z. 29 %, unter Vorbehalt.							

Gemeinde: 01 Gemeinde Flintbek

Hauptproduktbereich	6	Zentrale Finanzleistungen
Produktbereich	61	Allgemeine Finanzwirtschaft
Produktgruppe	611	Steuern, allgemeine Zuweisungen, allgemeine Umlagen
Produkt	61101	Steuern, allgemeine Zuweisungen, allgemeine Umlagen

Ein- und Auszahlungsarten			Ergebnis des Vorjahres	Ansatz des Vorjahres	Ansatz des Haushaltsjahres	Verpflichtungsermächtigungen	Planung Haushaltsjahr + 1	Planung Haushaltsjahr + 2	Planung Haushaltsjahr + 3
			2019	2020	2021	2021	2022	2023	2024
			in EUR	in EUR	in EUR	in EUR	in EUR	in EUR	in EUR
1	2	3	4	5	6	7	8	9	10
		7372200 Allgem. Umlagen an Gem. - Amtsumlage *) Gemäß Entwurf Amtshaushalt vorläufig 23,76 %.	3.751.249,71	2.176.100	2.075.900	-----	2.075.900	2.075.900	2.075.900
74	15	+ sonstige Auszahlungen	23.828,00	3.000	3.000	-----	3.000	3.000	3.000
		7482100 Erstattungsinsen	23.828,00	3.000	3.000	-----	3.000	3.000	3.000
	16	= Auszahlungen aus laufender Verwaltungstätigkeit (= Zeilen 10 bis 15)	6.805.709,39	5.262.100	4.772.700	-----	4.772.700	4.772.700	4.772.700
	17	Saldo aus laufender Verwaltungstätigkeit (= Zeilen 9 / 16)	2.716.313,44	6.835.600	4.776.900	-----	4.943.300	5.154.300	5.373.200
		Investitionstätigkeit							
681	18	Einzahlungen aus Zuweisungen und Zuschüssen für Investitionen und Investitionsförderungsmaßnahmen	0,00	0	0	0	0	0	0
682	19	+ Einzahlungen aus der Veräußerung von Grundstücken und Gebäude	0,00	0	0	0	0	0	0
683	20	+ Einzahlungen aus der Veräußerung von beweglichem Anlagevermögen	0,00	0	0	0	0	0	0
684	21	+ Einzahlungen aus der Veräußerung von Finanzanlage	0,00	0	0	0	0	0	0
685	22	+ Einzahlungen aus der Abwicklung von Baumaßnahme	0,00	0	0	0	0	0	0
686	23	+ Einzahlungen aus Rückflüssen (für Investitionen und Investitionsförderungsmaßnahmen Dritter)	0,00	0	0	0	0	0	0
688	24	+ Einzahlungen aus Beiträgen u. ä. Entgelten	0,00	0	0	0	0	0	0
689	25	+ sonstige Investitionseinzahlungen	0,00	0	0	0	0	0	0
	26	= Summe der investiven Einzahlungen	0,00	0	0	0	0	0	0
781	27	Auszahlungen von Zuweisungen und Zuschüssen für Investitionen und Investitionsförderungsmaßnahmen	0,00	0	0	0	0	0	0
782	28	+ Auszahlungen für den Erwerb von Grundstücken und Gebäuden	0,00	0	0	0	0	0	0
783	29	+ Auszahlungen für den Erwerb von beweglichem Anlagevermögen	0,00	0	0	0	0	0	0
784	30	+ Auszahlungen für den Erwerb von Finanzanlagen	0,00	0	0	0	0	0	0
785	31	+ Auszahlungen für Baumaßnahmen	0,00	0	0	0	0	0	0
786	32	+ Auszahlungen für die Gewährung von Ausleihungen (für Investitionen und Investitionsförderungsmaßnahmen Dritter)	0,00	0	0	0	0	0	0
	33	+ Sonstige Investitionsauszahlungen	0,00	0	0	0	0	0	0
	34	= Summe der investiven Auszahlungen (= Zeilen 27 bis 33)	0,00	0	0	0	0	0	0
	35	= Saldo aus Investitionstätigkeit (= Zeilen 26 / 34)	0,00	0	0	0	0	0	0
	36	= Finanzmittelüberschuss/-fehlbetrag (= Zeilen 17 und 35)	2.716.313,44	6.835.600	4.776.900	0	4.943.300	5.154.300	5.373.200

Gemeinde: 01 Gemeinde Flintbek

Hauptproduktbereich	6	Zentrale Finanzleistungen
Produktbereich	61	Allgemeine Finanzwirtschaft
Produktgruppe	612	Sonstige allgemeine Finanzwirtschaft
Produkt	61201	Sonstige allgemeine Finanzwirtschaft

Ein- und Auszahlungsarten			Ergebnis des Vorjahres	Ansatz des Vorjahres	Ansatz des Haushaltsjahres	Verpflichtungsermächtigungen	Planung Haushaltsjahr + 1	Planung Haushaltsjahr + 2	Planung Haushaltsjahr + 3
			2019	2020	2021	2021	2022	2023	2024
			in EUR	in EUR	in EUR	in EUR	in EUR	in EUR	in EUR
1	2	3	4	5	6	7	8	9	10

Ohne Projektzuordnung									
		laufende Verwaltungstätigkeit							
60	1	Steuern und ähnliche Abgaben	0,00	0	0	----	0	0	0
61	2	+ Zuweisungen und allgemeine Umlagen	0,00	0	0	----	0	0	0
62	3	+ Sonstige Transfereinzahlungen	0,00	0	0	----	0	0	0
63	4	+ öffentlich-rechtliche Leistungsentgelte	0,00	0	0	----	0	0	0
641	5	+ privatrechtliche Leistungsentgelte	0,00	0	0	----	0	0	0
642									
646									
648	6	+ Kostenerstattungen und Kostenumlagen	0,00	0	0	----	0	0	0
65	7	+ sonstige Einzahlungen	288,00	1.200	1.000	----	1.000	1.000	1.000
		6562500 Verspätungszuschläge	365,00	500	500	----	500	500	500
		6562600 Stundungszinsen	-77,00	500	500	----	500	500	500
		6562700 Aussetzungszinsen	0,00	100	0	----	0	0	0
		6565100 Hinterziehungszinsen	0,00	100	0	----	0	0	0
66	8	+ Zinsen und sonstige Finanzeinzahlungen	2,21	500	0	----	0	0	0
		6617000 Zinseinzahlungen Kreditinstitute	2,21	500	0	----	0	0	0
	9	= Einzahlungen aus laufender Verwaltungstätigkeit	290,21	1.700	1.000	----	1.000	1.000	1.000
70	10	Personalauszahlungen	0,00	0	0	----	0	0	0
71	11	+ Versorgungsauszahlungen	0,00	0	0	----	0	0	0
72	12	+ Auszahlungen für Sach- u. Dienstleistungen	0,00	0	0	----	0	0	0
75	13	+ Zinsen und sonstige Finanzauszahlungen	179.204,50	178.000	158.300	----	158.000	157.900	157.800
		7511000 Zinsauszahlungen an das Land	1.660,73	1.300	800	----	500	400	300
		7517000 Zinsauszahlungen an Kreditinstitute	177.543,77	176.700	157.500	----	157.500	157.500	157.500
		*) Lfd. Zinsen 137.412,20 € für lfd. Kredite zzgl. Zinsen f. Kassenkredit 20.000 €							
73	14	+ Transferauszahlungen	0,00	0	0	----	0	0	0
74	15	+ sonstige Auszahlungen	0,00	0	0	----	0	0	0
	16	= Auszahlungen aus laufender Verwaltungstätigkeit (= Zeilen 10 bis 15)	179.204,50	178.000	158.300	----	158.000	157.900	157.800
	17	Saldo aus laufender Verwaltungstätigkeit (= Zeilen 9 / 16)	-178.914,29	-176.300	-157.300	----	-157.000	-156.900	-156.800
		Investitionstätigkeit							
681	18	Einzahlungen aus Zuweisungen und Zuschüssen für Investitionen und Investitionsförderungsmaßnahmen	0,00	0	0	0	0	0	0
682	19	+ Einzahlungen aus der Veräußerung von Grundstücken und Gebäude	0,00	0	0	0	0	0	0
683	20	+ Einzahlungen aus der Veräußerung von beweglichem Anlagevermögen	0,00	0	0	0	0	0	0
684	21	+ Einzahlungen aus der Veräußerung von Finanzanlage	0,00	0	0	0	0	0	0
685	22	+ Einzahlungen aus der Abwicklung von Baumaßnahme	0,00	0	0	0	0	0	0
686	23	+ Einzahlungen aus Rückflüssen (für Investitionen und Investitionsförderungsmaßnahmen Dritter)	0,00	0	0	0	0	0	0
688	24	+ Einzahlungen aus Beiträgen u. ä. Entgelten	0,00	0	0	0	0	0	0
689	25	+ sonstige Investitionseinzahlungen	0,00	0	0	0	0	0	0

Gemeinde: 01 Gemeinde Flintbek

Hauptproduktbereich	6	Zentrale Finanzleistungen
Produktbereich	61	Allgemeine Finanzwirtschaft
Produktgruppe	612	Sonstige allgemeine Finanzwirtschaft
Produkt	61201	Sonstige allgemeine Finanzwirtschaft

Ein- und Auszahlungsarten			Ergebnis des Vorjahres	Ansatz des Vorjahres	Ansatz des Haushaltsjahres	Verpflichtungsermächtigungen	Planung Haushaltsjahr + 1	Planung Haushaltsjahr + 2	Planung Haushaltsjahr + 3
			2019	2020	2021	2021	2022	2023	2024
			in EUR	in EUR	in EUR	in EUR	in EUR	in EUR	in EUR
1	2	3	4	5	6	7	8	9	10
	26	= Summe der investiven Einzahlungen	0,00	0	0	0	0	0	0
781	27	Auszahlungen von Zuweisungen und Zuschüssen für Investitionen und Investitionsförderungsmaßnahmen	0,00	0	0	0	0	0	0
782	28	+ Auszahlungen für den Erwerb von Grundstücken und Gebäuden	0,00	0	0	0	0	0	0
783	29	+ Auszahlungen für den Erwerb von beweglichem Anlagevermögen	0,00	0	0	0	0	0	0
784	30	+ Auszahlungen für den Erwerb von Finanzanlagen	0,00	0	0	0	0	0	0
785	31	+ Auszahlungen für Baumaßnahmen	0,00	0	0	0	0	0	0
786	32	+ Auszahlungen für die Gewährung von Ausleihungen (für Investitionen und Investitionsförderungsmaßnahmen Dritter)	0,00	0	0	0	0	0	0
	33	+ Sonstige Investitionsauszahlungen	0,00	0	0	0	0	0	0
	34	= Summe der investiven Auszahlungen (= Zeilen 27 bis 33)	0,00	0	0	0	0	0	0
	35	= Saldo aus Investitionstätigkeit (= Zeilen 26 / 34)	0,00	0	0	0	0	0	0
	36	= Finanzmittelüberschuss/-fehlbetrag (= Zeilen 17 und 35)	-178.914,29	-176.300	-157.300	0	-157.000	-156.900	-156.800
692	37	+ Aufnahme von Krediten für Investitionen und Investitionsförderungsmaßnahmen <i>6927310 Kreditaufnahmen f. Investitionen und Investitionsförderungsmaßnahmen Kreditinstitute Laufzeit (mehr als 5 Jahre), Euro-Währung) Kreditaufnahme 2021 gem. Kreditobergrenzberechnung Ziff. 2.2 Krediterlass. Saldo aus Investitionstätigkeit abzügl. Invest. Digitalpakt = 2.491.700 €</i>	350.000,00 350.000,00	3.005.500 3.005.500	2.491.700 2.491.700	0 0	0 0	0 0	0 0
695	38	+ Einzahlungen aus Rückflüssen von Darlehen aus der Anlage liquider Mittel	0,00	0	0	0	0	0	0
792	39	- Tilgung von Krediten für Investitionen und Investitionsförderungsmaßnahmen <i>7921350 Tilgung von Krediten für Investitionen und Investitionsförderungsmaßnahmen Land Laufzeit (mehr als 5 Jahre) ordentliche Tilgung Sa. 10.052,76 €) Seniorenwohnanlage, Tilgung Investitionsbank 29.600 € zahlungsneutral, Verrechnung mit Miete (31502.4411010)</i> <i>7922350 Tilgung von Krediten für Investitionen und Investitionsförderungsmaßnahmen Gemeinden (GV) Laufzeit (mehr als 5 Jahre) ordentliche Tilgung) Seniorenwohnanlage, Tilgung Kreisdarlehen 1.700 €, zahlungsneutral, Verrechnung mit Miete (31502.4411010)</i> <i>7927350 Tilgung von Krediten für Investitionen und Investitionsförderungsmaßnahmen Kreditinstitute Laufzeit (mehr als 5 Jahre) ordentliche Tilgung) 1. Tilgung 869.848,84 €, Tilgung Kunstrasenplatz 19.806,84 €) Seniorenwohnanlage, Tilgung DG-Hyp 16.400 €, zahlungsneutral, Verrechnung mit Miete (31502.4411010)</i>	804.170,02 10.052,76 0,00 794.117,26	844.400 38.800 1.700 803.900	946.800 39.000 1.700 906.100	0 0 0 0	957.900 39.200 1.700 917.000	959.100 39.400 1.700 918.000	960.300 39.600 1.700 919.000
795	40	- Auszahlungen aus der Gewährung von Darlehen zur Anlage liquider Mittel	0,00	0	0	0	0	0	0

Gemeinde: 01 Gemeinde Flintbek

Hauptproduktbereich	6	Zentrale Finanzleistungen
Produktbereich	61	Allgemeine Finanzwirtschaft
Produktgruppe	612	Sonstige allgemeine Finanzwirtschaft
Produkt	61201	Sonstige allgemeine Finanzwirtschaft

Ein- und Auszahlungsarten			Ergebnis des Vorvorjahres	Ansatz des Vorjahres	Ansatz des Haushaltsjahres	Verpflichtungsermächtigungen	Planung Haushaltsjahr + 1	Planung Haushaltsjahr + 2	Planung Haushaltsjahr + 3
			2019	2020	2021	2021	2022	2023	2024
			in EUR	in EUR	in EUR	in EUR	in EUR	in EUR	in EUR
1	2	3	4	5	6	7	8	9	10
	41	= Saldo aus Finanzierungstätigkeit	975.255,73	3.673.600	3.281.200	0	800.900	802.200	803.500

*** Ende der Liste "Teilfinanzplan" ***

Hauptproduktbereich	1	Zentrale Verwaltung
Produktbereich	11	Innere Verwaltung
Produktgruppe	111	Verwaltungssteuerung und -Service
Produkt	11101	Gemeindeorgane
Projekt	Ohne	

Pos. Inhalt	Ergebnis des Vorjahres 2019	Ansatz des Vorjahres (lfd. HH-Jahr 2020)	Ansatz des HH-Jahres (Planjahr) 2021	Verpflichtungs- ermäch- tigung	das	das zweite	das dritte	Bisher be- reitgestellt (einschl. Spalte 2)	Gesamt- einzah- lungen/ -auszahl.
					auf das Haushaltsjahr folgende Jahr				
					2022	2023	2024		
	EUR								
	1	2	3	4	5	6	7	8	9
1. Einzahlungen aus Investitionszuwendungen	0,00	0	0	0	0	0	0	0	0
2. Einzahlungen aus Beiträgen und Entgelten	0,00	0	0	0	0	0	0	0	0
3. Einzahlungen aus der Veräußerung von immateriellen Vermögensgegenständen	0,00	0	0	0	0	0	0	0	0
4. Einzahlungen aus der Veräußerung von Grundstücken, grundstücksgleichen Rechten und Gebäude	0,00	0	0	0	0	0	0	0	0
5. Einzahlungen aus der Veräußerung von übrigen Sachanlagevermögen	0,00	0	0	0	0	0	0	0	0
6. Einzahlungen aus der Veräußerung von Finanzanlagevermögen	0,00	0	0	0	0	0	0	0	0
7. Sonstige Einzahlungen aus Investitionstätigkeit	0,00	0	0	0	0	0	0	0	0
8. Einzahlungen aus Investitionstätigkeit	0,00	0	0	0	0	0	0	0	0
9. Auszahlungen für Baumaßnahmen	0,00	0	0	0	0	0	0	0	0
10. Auszahlungen für den Erwerb von immateriellen Vermögensgegenständen	0,00	0	0	0	0	0	0	0	0
11. Auszahlungen für den Erwerb von Grundstücken, grundstücksgleichen Rechten und Gebäuden	0,00	0	0	0	0	0	0	0	0
12. Auszahlungen für den Erwerb von übrigen Sachanlagevermögen	359,95	0	0	0	0	0	0	359	359
<i>7832089 Auszahlungen für den Erwerb von Sammelposten für Vermögensgegenstände des Anlagevermögens deren Anschaffungs- oder Herstellungskosten 150 Euro ohne Umsatzsteuer überschreiten, aber 1.000 Euro ohne Ums</i>	359,95	0	0	0	0	0	0	359	359
13. Auszahlungen für den Erwerb von Finanzanlagevermögen	0,00	0	0	0	0	0	0	0	0
14. Auszahlungen von aktivierbaren Zuwendungen für Investitionen Dritter	0,00	0	0	0	0	0	0	0	0
15. Sonstige Auszahlungen aus Investitionstätigkeit	0,00	0	0	0	0	0	0	0	0
16. Auszahlungen aus Investitionstätigkeit	359,95	0	0	0	0	0	0	359	359
17. Saldo aus Investitionstätigkeit	-359,95	0	0	0	0	0	0	-359	-359

Hauptproduktbereich	1	Zentrale Verwaltung
Produktbereich	11	Innere Verwaltung
Produktgruppe	111	Verwaltungssteuerung und -Service
Produkt	11102	Allgemeine Verwaltung
Projekt	Ohne	

Pos. Inhalt	Ergebnis des Vorjahres 2019	Ansatz des Vorjahres (Ifrd. HH-Jahr 2020)	Ansatz des HH-Jahres (Planjahr) 2021	Verpflichtungs- ermäch- tigung	das	das zweite	das dritte	Bisher be- reitgestellt (einschl. Spalte 2)	Gesamt- einzah- lungen/ -auszahl.
					auf das Haushaltsjahr folgende Jahr				
					2022	2023	2024		
					EUR				
1	2	3	4	5	6	7	8	9	
1. Einzahlungen aus Investitionszuwendungen	0,00	0	0	0	0	0	0	5.684	5.684
<i>6810000 Investitionszuwendungen vom Bund</i>	<i>0,00</i>	<i>0</i>	<i>0</i>	<i>0</i>	<i>0</i>	<i>0</i>	<i>0</i>	<i>1.607</i>	<i>1.607</i>
<i>6811000 Investitionszuwendungen vom Land</i>	<i>0,00</i>	<i>0</i>	<i>0</i>	<i>0</i>	<i>0</i>	<i>0</i>	<i>0</i>	<i>1.414</i>	<i>1.414</i>
<i>6814000 Investitionszuwendungen vom sonstigen öffentlichen Bereich</i>	<i>0,00</i>	<i>0</i>	<i>0</i>	<i>0</i>	<i>0</i>	<i>0</i>	<i>0</i>	<i>663</i>	<i>663</i>
<i>6817000 Investitionszuwendungen von privaten Unternehmen</i>	<i>0,00</i>	<i>0</i>	<i>0</i>	<i>0</i>	<i>0</i>	<i>0</i>	<i>0</i>	<i>2.000</i>	<i>2.000</i>
2. Einzahlungen aus Beiträgen und Entgelten	0,00	0	0	0	0	0	0	0	0
3. Einzahlungen aus der Veräußerung von immateriellen Vermögensgegenständen	0,00	0	0	0	0	0	0	0	0
4. Einzahlungen aus der Veräußerung von Grundstücken, grundstücksgleichen Rechten und Gebäude	0,00	0	0	0	0	0	0	0	0
5. Einzahlungen aus der Veräußerung von übrigen Sachanlagevermögen	0,00	0	0	0	0	0	0	0	0
6. Einzahlungen aus der Veräußerung von Finanzanlagevermögen	0,00	0	0	0	0	0	0	0	0
7. Sonstige Einzahlungen aus Investitionstätigkeit	0,00	0	0	0	0	0	0	0	0
8. Einzahlungen aus Investitionstätigkeit	0,00	0	0	0	0	0	0	5.684	5.684
9. Auszahlungen für Baumaßnahmen	0,00	0	0	0	0	0	0	5.910	5.910
<i>7851031 Auszahlungen für den Erwerb von Gebäude, Aufbauten und Betriebsvorrichtungen bei Wohnbauten</i>	<i>0,00</i>	<i>0</i>	<i>0</i>	<i>0</i>	<i>0</i>	<i>0</i>	<i>0</i>	<i>3.024</i>	<i>3.024</i>
<i>7851034 Auszahlungen für den Erwerb von Gebäude, Aufbauten und Betriebsvorrichtungen bei sonstigen Dienst-, Geschäfts- und Betriebsgebäuden</i>	<i>0,00</i>	<i>0</i>	<i>0</i>	<i>0</i>	<i>0</i>	<i>0</i>	<i>0</i>	<i>2.885</i>	<i>2.885</i>
10. Auszahlungen für den Erwerb von immateriellen Vermögensgegenständen	0,00	0	0	0	0	0	0	0	0
11. Auszahlungen für den Erwerb von Grundstücken, grundstücksgleichen Rechten und Gebäuden	0,00	0	0	0	0	0	0	0	0
12. Auszahlungen für den Erwerb von übrigen Sachanlagevermögen	18.190,10	10.000	10.000	0	10.000	10.000	10.000	89.760	129.760
<i>7831070 Auszahlungen für den Erwerb von Maschinen und technische Anlagen, Fahrzeugen</i>	<i>10.246,07</i>	<i>0</i>	<i>0</i>	<i>0</i>	<i>0</i>	<i>0</i>	<i>0</i>	<i>29.945</i>	<i>29.945</i>
<i>7831080 Auszahlungen für den Erwerb von Betriebs- und Geschäftsausstattung</i>	<i>1.581,51</i>	<i>0</i>	<i>0</i>	<i>0</i>	<i>0</i>	<i>0</i>	<i>0</i>	<i>1.581</i>	<i>1.581</i>
<i>7832079 Auszahlungen für den Erwerb von Sammelposten für Vermögensgegenstände des Anlagevermögens deren Anschaffungs- oder Herstellungskosten 150 Euro ohne Umsatzsteuer überschreiten, aber 1.000 Euro ohne Ums</i>	<i>0,00</i>	<i>0</i>	<i>0</i>	<i>0</i>	<i>0</i>	<i>0</i>	<i>0</i>	<i>1.748</i>	<i>1.748</i>
<i>7832089 Auszahlungen für den Erwerb von Sammelposten für Vermögensgegenstände des Anlagevermögens deren Anschaffungs- oder Herstellungskosten 150 Euro ohne Umsatzsteuer überschreiten, aber 1.000 Euro ohne Ums</i>	<i>6.362,52</i>	<i>10.000</i>	<i>10.000</i>	<i>0</i>	<i>10.000</i>	<i>10.000</i>	<i>10.000</i>	<i>56.485</i>	<i>96.485</i>
*) <i>Lfd. 10.000 € Anschaffungen</i>									
13. Auszahlungen für den Erwerb von Finanzanlagevermögen	0,00	0	0	0	0	0	0	0	0
14. Auszahlungen von aktivierbaren Zuwendungen für Investitionen Dritter	0,00	0	0	0	0	0	0	0	0
15. Sonstige Auszahlungen aus Investitionstätigkeit	0,00	0	0	0	0	0	0	0	0
16. Auszahlungen aus Investitionstätigkeit	18.190,10	10.000	10.000	0	10.000	10.000	10.000	95.671	135.671
17. Saldo aus Investitionstätigkeit	-18.190,10	-10.000	-10.000	0	-10.000	-10.000	-10.000	-89.986	-129.986

Hauptproduktbereich	1	Zentrale Verwaltung
Produktbereich	11	Innere Verwaltung
Produktgruppe	111	Verwaltungssteuerung und -Service
Produkt	11102	Allgemeine Verwaltung
Projekt	Ohne	

Pos. Inhalt	Ergebnis des Vorjahres 2019	Ansatz des Vorjahres (lfd. HH-Jahr 2020)	Ansatz des HH-Jahres (Planjahr) 2021	Verpflichtungs-ermäch-tigung	das	das zweite	das dritte	Bisher be-reitgestellt (einschl. Spalte 2)	Gesamt-ein-zah-lungen/-auszahl.
					auf das Haushaltsjahr folgende Jahr				
					2022	2023	2024		
	EUR								
	1	2	3	4	5	6	7	8	9

Hauptproduktbereich	1	Zentrale Verwaltung
Produktbereich	11	Innere Verwaltung
Produktgruppe	111	Verwaltungssteuerung und -Service
Produkt	11103	Finanzverwaltung Kämmerei, Kasse, Steuern, Liegenschaften, Beitragswesen
Projekt	Ohne	

Pos. Inhalt	Ergebnis des Vorjahres 2019	Ansatz des Vorjahres (lfd. HH-Jahr 2020)	Ansatz des HH-Jahres (Planjahr) 2021	Verpflichtungs- ermäch- tigung	das	das zweite	das dritte	Bisher be- reitgestellt (einschl. Spalte 2)	Gesamt- einzah- lungen/- auszahl.
					auf das Haushaltsjahr folgende Jahr				
					2022	2023	2024		
					EUR				
1	2	3	4	5	6	7	8	9	
1. Einzahlungen aus Investitionszuwendungen	0,00	0	0	0	0	0	0	0	0
2. Einzahlungen aus Beiträgen und Entgelten	0,00	0	0	0	0	0	0	0	0
3. Einzahlungen aus der Veräußerung von immateriellen Vermögensgegenständen	0,00	0	0	0	0	0	0	0	0
4. Einzahlungen aus der Veräußerung von Grundstücken, grundstücksgleichen Rechten und Gebäuden	59.212,52	0	0	0	0	0	0	59.212	59.212
<i>6821021 Einzahlungen aus der Veräußerung von Grünflächen</i>	3.212,52	0	0	0	0	0	0	3.212	3.212
<i>6821031 Einzahlungen aus der Veräußerung von Grund und Boden bei Wohnbauten</i>	56.000,00	0	0	0	0	0	0	56.000	56.000
5. Einzahlungen aus der Veräußerung von übrigen Sachanlagevermögen	0,00	0	0	0	0	0	0	0	0
6. Einzahlungen aus der Veräußerung von Finanzanlagevermögen	0,00	0	0	0	0	0	0	0	0
7. Sonstige Einzahlungen aus Investitionstätigkeit	0,00	0	0	0	0	0	0	0	0
8. Einzahlungen aus Investitionstätigkeit	59.212,52	0	0	0	0	0	0	59.212	59.212
9. Auszahlungen für Baumaßnahmen	0,00	50.000	0	0	0	0	0	50.000	50.000
<i>7853000 Auszahlungen aus sonstigen Baumaßnahmen</i>	0,00	50.000	0	0	0	0	0	50.000	50.000
10. Auszahlungen für den Erwerb von immateriellen Vermögensgegenständen	0,00	0	0	0	0	0	0	0	0
11. Auszahlungen für den Erwerb von Grundstücken, grundstücksgleichen Rechten und Gebäuden	58.801,68	6.500	0	0	0	0	0	1.679.491	1.679.491
<i>7821021 Auszahlungen für den Erwerb von Grünflächen</i>	52.936,95	6.500	0	0	0	0	0	70.418	70.418
<i>7821022 Auszahlungen für den Erwerb von Ackerland</i>	5.864,73	0	0	0	0	0	0	1.609.073	1.609.073
12. Auszahlungen für den Erwerb von übrigen Sachanlagevermögen	0,00	0	0	0	0	0	0	0	0
13. Auszahlungen für den Erwerb von Finanzanlagevermögen	0,00	0	0	0	0	0	0	0	0
14. Auszahlungen von aktivierbaren Zuwendungen für Investitionen Dritter	0,00	0	0	0	0	0	0	0	0
15. Sonstige Auszahlungen aus Investitionstätigkeit	0,00	0	0	0	0	0	0	0	0
16. Auszahlungen aus Investitionstätigkeit	58.801,68	56.500	0	0	0	0	0	1.729.491	1.729.491
17. Saldo aus Investitionstätigkeit	410,84	-56.500	0	0	0	0	0	-1.670.278	-1.670.278

Hauptproduktbereich	1	Zentrale Verwaltung
Produktbereich	11	Innere Verwaltung
Produktgruppe	111	Verwaltungssteuerung und -Service
Produkt	11105	Elektronische Datenverarbeitung (EDV)
Projekt	Ohne	

Pos. Inhalt	Ergebnis des Vorjahres 2019	Ansatz des Vorjahres (Ird. HH-Jahr 2020)	Ansatz des HH-Jahres (Planjahr) 2021	Verpflichtungs- ermäch- tigung	das	das zweite	das dritte	Bisher be- reitgestellt (einschl. Spalte 2)	Gesamt- einzah- lungen/ -auszahl.
					auf das Haushaltsjahr folgende Jahr				
					2022	2023	2024		
					EUR				
1	2	3	4	5	6	7	8	9	
1. Einzahlungen aus Investitionszuwendungen	0,00	0	0	0	0	0	0	633	633
6817000 Investitionszuwendungen von privaten Unternehmen	0,00	0	0	0	0	0	0	633	633
2. Einzahlungen aus Beiträgen und Entgelten	0,00	0	0	0	0	0	0	0	0
3. Einzahlungen aus der Veräußerung von immateriellen Vermögensgegenständen	0,00	0	0	0	0	0	0	0	0
4. Einzahlungen aus der Veräußerung von Grundstücken, grundstücksgleichen Rechten und Gebäuden	0,00	0	0	0	0	0	0	0	0
5. Einzahlungen aus der Veräußerung von übrigen Sachanlagevermögen	1.281,39	0	0	0	0	0	0	1.281	1.281
6831080 Einzahlungen aus der Veräußerung von Betriebs- und Geschäftsausstattung *) Backup NAS 1.500 €	1.281,39	0	0	0	0	0	0	1.281	1.281
6. Einzahlungen aus der Veräußerung von Finanzanlagevermögen	500,00	0	0	0	0	0	0	500	500
6841000 Einzahlungen aus der Veräußerung von Finanzanlagen	500,00	0	0	0	0	0	0	500	500
7. Sonstige Einzahlungen aus Investitionstätigkeit	0,00	0	0	0	0	0	0	0	0
8. Einzahlungen aus Investitionstätigkeit	1.781,39	0	0	0	0	0	0	2.414	2.414
9. Auszahlungen für Baumaßnahmen	0,00	0	0	0	0	0	0	0	0
10. Auszahlungen für den Erwerb von immateriellen Vermögensgegenständen	0,00	0	0	0	0	0	0	0	0
11. Auszahlungen für den Erwerb von Grundstücken, grundstücksgleichen Rechten und Gebäuden	0,00	0	0	0	0	0	0	0	0
12. Auszahlungen für den Erwerb von übrigen Sachanlagevermögen	7.779,20	5.300	15.000	0	85.000	5.000	105.000	230.106	440.106
7831010 Auszahlungen für den Erwerb von immateriellen Vermögensgegenständen *) Novatime Webterminal 1.000 €; Neue Wohngeld-Software 500 €	0,00	300	1.500	0	0	0	0	100.141	101.641
7831070 Auszahlungen für den Erwerb von Maschinen und technische Anlagen, Fahrzeugen	0,00	0	0	0	80.000	0	100.000	4.676	184.676
7831080 Auszahlungen für den Erwerb von Betriebs- und Geschäftsausstattung *) Backup NAS 1.500 €	0,00	0	1.500	0	0	0	0	73.667	75.167
7832079 Auszahlungen für den Erwerb von Sammelposten für Vermögensgegenstände des Anlagevermögens deren Anschaffungs- oder Herstellungskosten 150 Euro ohne Umsatzsteuer überschreiten, aber 1.000 Euro ohne Ums	0,00	0	0	0	0	0	0	1.086	1.086
7832089 Auszahlungen für den Erwerb von Sammelposten für Vermögensgegenstände des Anlagevermögens deren Anschaffungs- oder Herstellungskosten 150 Euro ohne Umsatzsteuer überschreiten, aber 1.000 Euro ohne Ums	7.779,20	5.000	12.000	0	5.000	5.000	5.000	50.534	77.534
*) Lfd. erforderlicher Austausch von Geräten 5.000 €; Austausch der IGEL-PCs 4.000 €; Firewall 3.000 €									
13. Auszahlungen für den Erwerb von Finanzanlagevermögen	0,00	0	0	0	0	0	0	0	0
14. Auszahlungen von aktivierbaren Zuwendungen für Investitionen Dritter	0,00	0	0	0	0	0	0	0	0
15. Sonstige Auszahlungen aus Investitionstätigkeit	0,00	0	0	0	0	0	0	0	0
16. Auszahlungen aus Investitionstätigkeit	7.779,20	5.300	15.000	0	85.000	5.000	105.000	230.106	440.106

Hauptproduktbereich	1	Zentrale Verwaltung
Produktbereich	11	Innere Verwaltung
Produktgruppe	111	Verwaltungssteuerung und -Service
Produkt	11105	Elektronische Datenverarbeitung (EDV)
Projekt	Ohne	

Pos. Inhalt	Ergebnis des Vorjahres 2019	Ansatz des Vorjahres (Ifd. HH-Jahr 2020)	Ansatz des HH-Jahres (Planjahr) 2021	Verpflichtungs- ermäch- tigung	das	das zweite	das dritte	Bisher be- reitgestellt (einschl. Spalte 2)	Gesamt- einzah- lungen/ auszahl.
					auf das Haushaltsjahr folgende Jahr				
					2022	2023	2024		
					EUR				
1	2	3	4	5	6	7	8	9	
17. Saldo aus Investitionstätigkeit	-5.997,81	-5.300	-15.000	0	-85.000	-5.000	-105.000	-227.691	-437.691

Hauptproduktbereich	1	Zentrale Verwaltung
Produktbereich	12	Sicherheit und Ordnung
Produktgruppe	126	Brandschutz
Produkt	12601	Gemeindefeuerwehr 2 Ortsfeuerwehren und Jugendfeuerwehr
Projekt	Ohne	

Pos. Inhalt	Ergebnis des Vorjahres 2019	Ansatz des Vorjahres (lfd. HH-Jahr 2020)	Ansatz des HH-Jahres (Planjahr) 2021	Verpflichtungs- ermäch- tigung	das	das zweite	das dritte	Bisher be- reitgestellt (einschl. Spalte 2)	Gesamt- einzah- lungen/ -auszahl.
					auf das Haushaltsjahr folgende Jahr				
					2022	2023	2024		
					EUR				
1	2	3	4	5	6	7	8	9	
1. Einzahlungen aus Investitionszuwendungen	0,00	0	0	0	0	0	0	0	0
2. Einzahlungen aus Beiträgen und Entgelten	0,00	0	0	0	0	0	0	0	0
3. Einzahlungen aus der Veräußerung von immateriellen Vermögensgegenständen	0,00	0	0	0	0	0	0	0	0
4. Einzahlungen aus der Veräußerung von Grundstücken, grundstücksgleichen Rechten und Gebäuden	0,00	0	0	0	0	0	0	0	0
5. Einzahlungen aus der Veräußerung von übrigen Sachanlagevermögen	0,00	0	0	0	0	0	0	0	0
6. Einzahlungen aus der Veräußerung von Finanzanlagevermögen	0,00	0	0	0	0	0	0	0	0
7. Sonstige Einzahlungen aus Investitionstätigkeit	0,00	0	0	0	0	0	0	0	0
8. Einzahlungen aus Investitionstätigkeit	0,00	0	0	0	0	0	0	0	0
9. Auszahlungen für Baumaßnahmen	4.200,00	0	0	0	0	0	0	4.200	4.200
7854000 Auszahlungen aus sonstigen Baumaßnahmen (Maschinen und technische Anlagen, Fahrzeuge)	4.200,00	0	0	0	0	0	0	4.200	4.200
10. Auszahlungen für den Erwerb von immateriellen Vermögensgegenständen	0,00	0	0	0	0	0	0	0	0
11. Auszahlungen für den Erwerb von Grundstücken, grundstücksgleichen Rechten und Gebäuden	0,00	0	0	0	0	0	0	0	0
12. Auszahlungen für den Erwerb von übrigen Sachanlagevermögen	0,00	24.300	21.900	0	0	0	0	24.300	46.200
7831010 Auszahlungen für den Erwerb von immateriellen Vermögensgegenständen	0,00	600	0	0	0	0	0	600	600
7831070 Auszahlungen für den Erwerb von Maschinen und technische Anlagen, Fahrzeugen	0,00	6.000	4.900	0	0	0	0	6.000	10.900
*) F 500 AWG Turbospritze 1.950, tragbarer Monitor 1.950 €									
*) Beschaffung aus Gebühreneinnahmen 1.000 €									
7832079 Auszahlungen für den Erwerb von Sammelposten für Vermögensgegenstände des Anlagevermögens deren Anschaffungs- oder Herstellungskosten 150 Euro ohne Umsatzsteuer überschreiten, aber 1.000 Euro ohne Ums	0,00	17.700	16.000	0	0	0	0	17.700	33.700
*) lfd. Beschaffung neuer Geräte 8.000 €, 20x Meldeempfänger 8.000 €									
7832089 Auszahlungen für den Erwerb von Sammelposten für Vermögensgegenstände des Anlagevermögens deren Anschaffungs- oder Herstellungskosten 150 Euro ohne Umsatzsteuer überschreiten, aber 1.000 Euro ohne Ums	0,00	0	1.000	0	0	0	0	0	1.000
*) Ersatz f. Drucker/Fax/PC 1.000 €									
13. Auszahlungen für den Erwerb von Finanzanlagevermögen	0,00	0	0	0	0	0	0	0	0
14. Auszahlungen von aktivierbaren Zuwendungen für Investitionen Dritter	0,00	0	3.900	0	0	0	0	0	3.900
7811000 Zuweisungen und Zuschüsse für Investitionen und Investitionsförderungsmaßnahmen, Land	0,00	0	3.900	0	0	0	0	0	3.900
*) Zuweisung aus der Feuerschutzsteuer für geplante Beschaffungen									
15. Sonstige Auszahlungen aus Investitionstätigkeit	0,00	0	0	0	0	0	0	0	0
16. Auszahlungen aus Investitionstätigkeit	4.200,00	24.300	25.800	0	0	0	0	28.500	54.300

Hauptproduktbereich	1	Zentrale Verwaltung
Produktbereich	12	Sicherheit und Ordnung
Produktgruppe	126	Brandschutz
Produkt	12601	Gemeindefeuerwehr 2 Ortsfeuerwehren und Jugendfeuerwehr
Projekt	Ohne	

Pos. Inhalt	Ergebnis des Vorjahres 2019	Ansatz des Vorjahres (lfd. HH-Jahr 2020)	Ansatz des HH-Jahres (Planjahr) 2021	Verpflichtungs-ermäch-tigung	das	das zweite	das dritte	Bisher be-reitgestellt (einschl. Spalte 2)	Gesamt-ein-zahl-ungen/-auszahl.
					auf das Haushaltsjahr folgende Jahr				
					2022	2023	2024		
	EUR								
	1	2	3	4	5	6	7	8	9
17. Saldo aus Investitionstätigkeit	-4.200,00	-24.300	-25.800	0	0	0	0	-28.500	-54.300

Hauptproduktbereich	1	Zentrale Verwaltung
Produktbereich	12	Sicherheit und Ordnung
Produktgruppe	126	Brandschutz
Produkt	12601	Gemeindefeuerwehr 2 Ortsfeuerwehren und Jugendfeuerwehr
Projekt	101	Gemeindefeuerwehr

Pos. Inhalt	Ergebnis des Vorjahres 2019	Ansatz des Vorjahres (lfd. HH-Jahr 2020)	Ansatz des HH-Jahres (Planjahr) 2021	Verpflichtungs- ermäch- tigung	das	das zweite	das dritte	Bisher be- reitgestellt (einschl. Spalte 2)	Gesamt- einzah- lungen/ -auszahl.
					auf das Haushaltsjahr folgende Jahr				
					2022	2023	2024		
					EUR				
1	2	3	4	5	6	7	8	9	
1. Einzahlungen aus Investitionszuwendungen	0,00	0	0	0	0	0	0	0	0
2. Einzahlungen aus Beiträgen und Entgelten	0,00	0	0	0	0	0	0	0	0
3. Einzahlungen aus der Veräußerung von immateriellen Vermögensgegenständen	0,00	0	0	0	0	0	0	0	0
4. Einzahlungen aus der Veräußerung von Grundstücken, grundstücksgleichen Rechten und Gebäude	0,00	0	0	0	0	0	0	0	0
5. Einzahlungen aus der Veräußerung von übrigen Sachanlagevermögen	0,00	0	0	0	0	0	0	0	0
6. Einzahlungen aus der Veräußerung von Finanzanlagevermögen	0,00	0	0	0	0	0	0	0	0
7. Sonstige Einzahlungen aus Investitionstätigkeit	0,00	0	0	0	0	0	0	0	0
8. Einzahlungen aus Investitionstätigkeit	0,00	0	0	0	0	0	0	0	0
9. Auszahlungen für Baumaßnahmen	0,00	0	0	0	0	0	0	0	0
10. Auszahlungen für den Erwerb von immateriellen Vermögensgegenständen	0,00	0	0	0	0	0	0	0	0
11. Auszahlungen für den Erwerb von Grundstücken, grundstücksgleichen Rechten und Gebäuden	0,00	0	0	0	0	0	0	0	0
12. Auszahlungen für den Erwerb von übrigen Sachanlagevermögen	0,00	0	0	0	0	0	0	45.445	45.445
7832079 Auszahlungen für den Erwerb von Sammelposten für Vermögensgegenstände des Anlagevermögens deren Anschaffungs- oder Herstellungskosten 150 Euro ohne Umsatzsteuer überschreiten, aber 1.000 Euro ohne Ums	0,00	0	0	0	0	0	0	44.465	44.465
7832089 Auszahlungen für den Erwerb von Sammelposten für Vermögensgegenstände des Anlagevermögens deren Anschaffungs- oder Herstellungskosten 150 Euro ohne Umsatzsteuer überschreiten, aber 1.000 Euro ohne Ums	0,00	0	0	0	0	0	0	980	980
13. Auszahlungen für den Erwerb von Finanzanlagevermögen	0,00	0	0	0	0	0	0	0	0
14. Auszahlungen von aktivierbaren Zuwendungen für Investitionen Dritter	0,00	0	0	0	0	0	0	0	0
15. Sonstige Auszahlungen aus Investitionstätigkeit	0,00	0	0	0	0	0	0	0	0
16. Auszahlungen aus Investitionstätigkeit	0,00	0	0	0	0	0	0	45.445	45.445
17. Saldo aus Investitionstätigkeit	0,00	0	0	0	0	0	0	-45.445	-45.445

Hauptproduktbereich	1	Zentrale Verwaltung
Produktbereich	12	Sicherheit und Ordnung
Produktgruppe	126	Brandschutz
Produkt	12601	Gemeindefeuerwehr 2 Ortsfeuerwehren und Jugendfeuerwehr
Projekt	102	FF Großflintbek

Pos. Inhalt	Ergebnis des Vorjahres 2019	Ansatz des Vorjahres (lfd. HH-Jahr 2020)	Ansatz des HH-Jahres (Planjahr) 2021	Verpflichtungs- ermäch- tigung	das	das zweite	das dritte	Bisher be- reitgestellt (einschl. Spalte 2)	Gesamt- einzah- lungen/ -auszahl.
					auf das Haushaltsjahr folgende Jahr				
					2022	2023	2024		
					EUR				
1	2	3	4	5	6	7	8	9	
1. Einzahlungen aus Investitionszuwendungen	154.505,53	0	0	0	0	0	0	155.958	155.958
6811000 Investitionszuwendungen vom Land) 30 % Zuweisung zur Drehleiter	154.505,53	0	0	0	0	0	0	155.958	155.958
2. Einzahlungen aus Beiträgen und Entgelten	0,00	0	0	0	0	0	0	0	0
3. Einzahlungen aus der Veräußerung von immateriellen Vermögensgegenständen	0,00	0	0	0	0	0	0	0	0
4. Einzahlungen aus der Veräußerung von Grundstücken, grundstücksgleichen Rechten und Gebäude	0,00	0	0	0	0	0	0	0	0
5. Einzahlungen aus der Veräußerung von übrigen Sachanlagevermögen	101,38	0	0	0	0	0	0	3.011	3.011
6831070 Einzahlungen aus der Veräußerung von Maschinen und technische Anlagen, Fahrzeuge	101,38	0	0	0	0	0	0	3.011	3.011
6. Einzahlungen aus der Veräußerung von Finanzanlagevermögen	0,00	0	0	0	0	0	0	0	0
7. Sonstige Einzahlungen aus Investitionstätigkeit	0,00	0	0	0	0	0	0	0	0
8. Einzahlungen aus Investitionstätigkeit	154.606,91	0	0	0	0	0	0	158.969	158.969
9. Auszahlungen für Baumaßnahmen	329.561,53	0	0	0	0	0	0	434.360	434.360
7851000 Auszahlungen aus Hochbaumaßnahm	329.561,53	0	0	0	0	0	0	434.360	434.360
10. Auszahlungen für den Erwerb von immateriellen Vermögensgegenständen	0,00	0	0	0	0	0	0	0	0
11. Auszahlungen für den Erwerb von Grundstücken, grundstücksgleichen Rechten und Gebäuden	0,00	0	0	0	0	0	0	0	0
12. Auszahlungen für den Erwerb von übrigen Sachanlagevermögen	13.608,94	0	0	0	0	0	0	42.990	42.990
7831070 Auszahlungen für den Erwerb von Maschinen und technische Anlagen, Fahrzeugen	5.655,06	0	0	0	0	0	0	17.296	17.296
7832079 Auszahlungen für den Erwerb von Sammelposten für Vermögensgegenstände des Anlagevermögens deren Anschaffungs- oder Herstellungskosten 150 Euro ohne Umsatzsteuer überschreiten, aber 1.000 Euro ohne Ums	6.690,24	0	0	0	0	0	0	23.884	23.884
7832089 Auszahlungen für den Erwerb von Sammelposten für Vermögensgegenstände des Anlagevermögens deren Anschaffungs- oder Herstellungskosten 150 Euro ohne Umsatzsteuer überschreiten, aber 1.000 Euro ohne Ums	1.263,64	0	0	0	0	0	0	1.809	1.809
13. Auszahlungen für den Erwerb von Finanzanlagevermögen	0,00	0	0	0	0	0	0	0	0
14. Auszahlungen von aktivierbaren Zuwendungen für Investitionen Dritter	0,00	0	0	0	0	0	0	0	0
15. Sonstige Auszahlungen aus Investitionstätigkeit	0,00	0	0	0	0	0	0	0	0
16. Auszahlungen aus Investitionstätigkeit	343.170,47	0	0	0	0	0	0	477.350	477.350
17. Saldo aus Investitionstätigkeit	-188.563,56	0	0	0	0	0	0	-318.381	-318.381

Hauptproduktbereich	1	Zentrale Verwaltung
Produktbereich	12	Sicherheit und Ordnung
Produktgruppe	126	Brandschutz
Produkt	12601	Gemeindefeuerwehr 2 Ortsfeuerwehren und Jugendfeuerwehr
Projekt	103	FF Kleinflintbek

Pos. Inhalt	Ergebnis des Vorjahres 2019	Ansatz des Vorjahres (Ird. HH-Jahr 2020)	Ansatz des HH-Jahres (Planjahr) 2021	Verpflichtungs- ermäch- tigung	das	das zweite	das dritte	Bisher be- reitgestellt (einschl. Spalte 2)	Gesamt- einzah- lungen/- auszahl.
					auf das Haushaltsjahr folgende Jahr				
					2022	2023	2024		
					EUR				
1	2	3	4	5	6	7	8	9	
1. Einzahlungen aus Investitionszuwendungen	0,00	0	0	0	0	0	0	48.600	48.600
<i>6811000 Investitionszuwendungen vom Land</i>	<i>0,00</i>	<i>0</i>	<i>0</i>	<i>0</i>	<i>0</i>	<i>0</i>	<i>0</i>	<i>48.600</i>	<i>48.600</i>
2. Einzahlungen aus Beiträgen und Entgelten	0,00	0	0	0	0	0	0	0	0
3. Einzahlungen aus der Veräußerung von immateriellen Vermögensgegenständen	0,00	0	0	0	0	0	0	0	0
4. Einzahlungen aus der Veräußerung von Grundstücken, grundstücksgleichen Rechten und Gebäuden	0,00	0	0	0	0	0	0	0	0
5. Einzahlungen aus der Veräußerung von übrigen Sachanlagevermögen	0,00	0	0	0	0	0	0	5.000	5.000
<i>6831070 Einzahlungen aus der Veräußerung von Maschinen und technische Anlagen, Fahrzeuge</i>	<i>0,00</i>	<i>0</i>	<i>0</i>	<i>0</i>	<i>0</i>	<i>0</i>	<i>0</i>	<i>5.000</i>	<i>5.000</i>
6. Einzahlungen aus der Veräußerung von Finanzanlagevermögen	0,00	0	0	0	0	0	0	0	0
7. Sonstige Einzahlungen aus Investitionstätigkeit	0,00	0	0	0	0	0	0	0	0
8. Einzahlungen aus Investitionstätigkeit	0,00	0	0	0	0	0	0	53.600	53.600
9. Auszahlungen für Baumaßnahmen	0,00	0	0	0	0	0	0	155.571	155.571
<i>7854000 Auszahlungen aus sonstigen Baumaßnahmen (Maschinen und technische Anlagen, Fahrzeuge)</i>	<i>0,00</i>	<i>0</i>	<i>0</i>	<i>0</i>	<i>0</i>	<i>0</i>	<i>0</i>	<i>155.571</i>	<i>155.571</i>
10. Auszahlungen für den Erwerb von immateriellen Vermögensgegenständen	0,00	0	0	0	0	0	0	0	0
11. Auszahlungen für den Erwerb von Grundstücken, grundstücksgleichen Rechten und Gebäuden	0,00	0	0	0	0	0	0	0	0
12. Auszahlungen für den Erwerb von übrigen Sachanlagevermögen	1.342,30	0	0	0	0	0	0	7.150	7.150
<i>7832079 Auszahlungen für den Erwerb von Sammelposten für Vermögensgegenstände des Anlagevermögens deren Anschaffungs- oder Herstellungskosten 150 Euro ohne Umsatzsteuer überschreiten, aber 1.000 Euro ohne Ums</i>	<i>1.342,30</i>	<i>0</i>	<i>0</i>	<i>0</i>	<i>0</i>	<i>0</i>	<i>0</i>	<i>6.975</i>	<i>6.975</i>
<i>7832089 Auszahlungen für den Erwerb von Sammelposten für Vermögensgegenstände des Anlagevermögens deren Anschaffungs- oder Herstellungskosten 150 Euro ohne Umsatzsteuer überschreiten, aber 1.000 Euro ohne Ums</i>	<i>0,00</i>	<i>0</i>	<i>0</i>	<i>0</i>	<i>0</i>	<i>0</i>	<i>0</i>	<i>175</i>	<i>175</i>
13. Auszahlungen für den Erwerb von Finanzanlagevermögen	0,00	0	0	0	0	0	0	0	0
14. Auszahlungen von aktivierbaren Zuwendungen für Investitionen Dritter	0,00	0	0	0	0	0	0	0	0
15. Sonstige Auszahlungen aus Investitionstätigkeit	0,00	0	0	0	0	0	0	0	0
16. Auszahlungen aus Investitionstätigkeit	1.342,30	0	0	0	0	0	0	162.722	162.722
17. Saldo aus Investitionstätigkeit	-1.342,30	0	0	0	0	0	0	-109.122	-109.122

Hauptproduktbereich	1	Zentrale Verwaltung
Produktbereich	12	Sicherheit und Ordnung
Produktgruppe	126	Brandschutz
Produkt	12601	Gemeindefeuerwehr 2 Ortsfeuerwehren und Jugendfeuerwehr
Projekt	104	FF Voorde

Pos. Inhalt	Ergebnis des Vorjahres 2019	Ansatz des Vorjahres (lfd. HH-Jahr 2020)	Ansatz des HH-Jahres (Planjahr) 2021	Verpflichtungs- ermäch- tigung	das	das zweite	das dritte	Bisher be- reitgestellt (einschl. Spalte 2)	Gesamt- einzah- lungen/ -auszahl.	
					auf das Haushaltsjahr folgende Jahr					
					2022	2023	2024			
	EUR									
	1	2	3	4	5	6	7	8	9	
1. Einzahlungen aus Investitionszuwendungen	0,00	0	0	0	0	0	0	0	3.779	3.779
<i>6811000 Investitionszuwendungen vom Land</i>	<i>0,00</i>	<i>0</i>	<i>0</i>	<i>0</i>	<i>0</i>	<i>0</i>	<i>0</i>	<i>0</i>	<i>3.779</i>	<i>3.779</i>
2. Einzahlungen aus Beiträgen und Entgelten	0,00	0	0	0	0	0	0	0	0	0
3. Einzahlungen aus der Veräußerung von immateriellen Vermögensgegenständen	0,00	0	0	0	0	0	0	0	0	0
4. Einzahlungen aus der Veräußerung von Grundstücken, grundstücksgleichen Rechten und Gebäuden	0,00	0	0	0	0	0	0	0	0	0
5. Einzahlungen aus der Veräußerung von übrigen Sachanlagevermögen	258,02	0	0	0	0	0	0	0	258	258
<i>6832079 Einzahlungen aus der Veräußerung von Sammelposten für Vermögensgegenstände des Anlagevermögens deren Anschaffungs- oder Herstellungskosten 150 Euro ohne Umsatzsteuer überschreiten, aber 1.000 Euro ohn</i>	<i>258,02</i>	<i>0</i>	<i>0</i>	<i>0</i>	<i>0</i>	<i>0</i>	<i>0</i>	<i>0</i>	<i>258</i>	<i>258</i>
6. Einzahlungen aus der Veräußerung von Finanzanlagevermögen	0,00	0	0	0	0	0	0	0	0	0
7. Sonstige Einzahlungen aus Investitionstätigkeit	0,00	0	0	0	0	0	0	0	0	0
8. Einzahlungen aus Investitionstätigkeit	258,02	0	0	0	0	0	0	0	4.037	4.037
9. Auszahlungen für Baumaßnahmen	0,00	0	0	0	0	0	0	0	0	0
10. Auszahlungen für den Erwerb von immateriellen Vermögensgegenständen	0,00	0	0	0	0	0	0	0	0	0
11. Auszahlungen für den Erwerb von Grundstücken, grundstücksgleichen Rechten und Gebäuden	0,00	0	0	0	0	0	0	0	0	0
12. Auszahlungen für den Erwerb von übrigen Sachanlagevermögen	24.366,19	0	0	0	0	0	0	0	50.545	50.545
<i>7831070 Auszahlungen für den Erwerb von Maschinen und technische Anlagen, Fahrzeugen</i>	<i>23.473,95</i>	<i>0</i>	<i>0</i>	<i>0</i>	<i>0</i>	<i>0</i>	<i>0</i>	<i>0</i>	<i>33.781</i>	<i>33.781</i>
<i>7832079 Auszahlungen für den Erwerb von Sammelposten für Vermögensgegenstände des Anlagevermögens deren Anschaffungs- oder Herstellungskosten 150 Euro ohne Umsatzsteuer überschreiten, aber 1.000 Euro ohne Ums</i>	<i>892,24</i>	<i>0</i>	<i>0</i>	<i>0</i>	<i>0</i>	<i>0</i>	<i>0</i>	<i>0</i>	<i>16.764</i>	<i>16.764</i>
13. Auszahlungen für den Erwerb von Finanzanlagevermögen	0,00	0	0	0	0	0	0	0	0	0
14. Auszahlungen von aktivierbaren Zuwendungen für Investitionen Dritter	0,00	0	0	0	0	0	0	0	0	0
15. Sonstige Auszahlungen aus Investitionstätigkeit	0,00	0	0	0	0	0	0	0	0	0
16. Auszahlungen aus Investitionstätigkeit	24.366,19	0	0	0	0	0	0	0	50.545	50.545
17. Saldo aus Investitionstätigkeit	-24.108,17	0	0	0	0	0	0	0	-46.507	-46.507

Hauptproduktbereich	1	Zentrale Verwaltung
Produktbereich	12	Sicherheit und Ordnung
Produktgruppe	126	Brandschutz
Produkt	12601	Gemeindefeuerwehr 2 Ortsfeuerwehren und Jugendfeuerwehr
Projekt	105	Jugendfeuerwehr

Pos. Inhalt	Ergebnis des Vorjahres 2019	Ansatz des Vorjahres (lfd. HH-Jahr 2020)	Ansatz des HH-Jahres (Planjahr) 2021	Verpflichtungs- ermäch- tigung	das	das zweite	das dritte	Bisher be- reitgestellt (einschl. Spalte 2)	Gesamt- einzah- lungen/ -auszahl.
					auf das Haushaltsjahr folgende Jahr				
					2022	2023	2024		
	EUR								
	1	2	3	4	5	6	7	8	9
1. Einzahlungen aus Investitionszuwendungen	0,00	0	0	0	0	0	0	0	0
2. Einzahlungen aus Beiträgen und Entgelten	0,00	0	0	0	0	0	0	0	0
3. Einzahlungen aus der Veräußerung von immateriellen Vermögensgegenständen	0,00	0	0	0	0	0	0	0	0
4. Einzahlungen aus der Veräußerung von Grundstücken, grundstücksgleichen Rechten und Gebäuden	0,00	0	0	0	0	0	0	0	0
5. Einzahlungen aus der Veräußerung von übrigen Sachanlagevermögen	0,00	0	0	0	0	0	0	0	0
6. Einzahlungen aus der Veräußerung von Finanzanlagevermögen	0,00	0	0	0	0	0	0	0	0
7. Sonstige Einzahlungen aus Investitionstätigkeit	0,00	0	0	0	0	0	0	0	0
8. Einzahlungen aus Investitionstätigkeit	0,00	0	0	0	0	0	0	0	0
9. Auszahlungen für Baumaßnahmen	0,00	0	0	0	0	0	0	0	0
10. Auszahlungen für den Erwerb von immateriellen Vermögensgegenständen	0,00	0	0	0	0	0	0	0	0
11. Auszahlungen für den Erwerb von Grundstücken, grundstücksgleichen Rechten und Gebäuden	0,00	0	0	0	0	0	0	0	0
12. Auszahlungen für den Erwerb von übrigen Sachanlagevermögen	0,00	0	0	0	0	0	0	4.045	4.045
7831080 Auszahlungen für den Erwerb von Betriebs- und Geschäftsausstattung	0,00	0	0	0	0	0	0	4.045	4.045
13. Auszahlungen für den Erwerb von Finanzanlagevermögen	0,00	0	0	0	0	0	0	0	0
14. Auszahlungen von aktivierbaren Zuwendungen für Investitionen Dritter	0,00	0	0	0	0	0	0	0	0
15. Sonstige Auszahlungen aus Investitionstätigkeit	0,00	0	0	0	0	0	0	0	0
16. Auszahlungen aus Investitionstätigkeit	0,00	0	0	0	0	0	0	4.045	4.045
17. Saldo aus Investitionstätigkeit	0,00	0	0	0	0	0	0	-4.045	-4.045

Hauptproduktbereich	2	Schule und Kultur
Produktbereich	21	Allgemeine Schulen
Produktgruppe	211	Grundschulen
Produkt	21102	Betreute Grundschule
Projekt	Ohne	

Pos. Inhalt	Ergebnis des Vorjahres 2019	Ansatz des Vorjahres (lfd. HH-Jahr 2020)	Ansatz des HH-Jahres (Planjahr) 2021	Verpflichtungs- ermäch- tigung	das	das zweite	das dritte	Bisher be- reitgestellt (einschl. Spalte 2)	Gesamt- einzah- lungen/ -auszahl.
					auf das Haushaltsjahr folgende Jahr				
					2022	2023	2024		
					EUR				
1	2	3	4	5	6	7	8	9	
1. Einzahlungen aus Investitionszuwendungen	0,00	0	0	0	0	0	0	0	0
2. Einzahlungen aus Beiträgen und Entgelten	0,00	0	0	0	0	0	0	0	0
3. Einzahlungen aus der Veräußerung von immateriellen Vermögensgegenständen	0,00	0	0	0	0	0	0	0	0
4. Einzahlungen aus der Veräußerung von Grundstücken, grundstücksgleichen Rechten und Gebäude	0,00	0	0	0	0	0	0	0	0
5. Einzahlungen aus der Veräußerung von übrigen Sachanlagevermögen	0,00	0	0	0	0	0	0	0	0
6. Einzahlungen aus der Veräußerung von Finanzanlagevermögen	0,00	0	0	0	0	0	0	0	0
7. Sonstige Einzahlungen aus Investitionstätigkeit	0,00	0	0	0	0	0	0	0	0
8. Einzahlungen aus Investitionstätigkeit	0,00	0	0	0	0	0	0	0	0
9. Auszahlungen für Baumaßnahmen	0,00	0	0	0	0	0	0	0	0
10. Auszahlungen für den Erwerb von immateriellen Vermögensgegenständen	0,00	0	0	0	0	0	0	0	0
11. Auszahlungen für den Erwerb von Grundstücken, grundstücksgleichen Rechten und Gebäuden	0,00	0	0	0	0	0	0	0	0
12. Auszahlungen für den Erwerb von übrigen Sachanlagevermögen	0,00	0	0	0	0	0	0	11.696	11.696
<i>7832089 Auszahlungen für den Erwerb von Sammelposten für Vermögensgegenstände des Anlagevermögens deren Anschaffungs- oder Herstellungskosten 150 Euro ohne Umsatzsteuer überschreiten, aber 1.000 Euro ohne Ums</i>	0,00	0	0	0	0	0	0	11.696	11.696
13. Auszahlungen für den Erwerb von Finanzanlagevermögen	0,00	0	0	0	0	0	0	0	0
14. Auszahlungen von aktivierbaren Zuwendungen für Investitionen Dritter	0,00	0	0	0	0	0	0	0	0
15. Sonstige Auszahlungen aus Investitionstätigkeit	0,00	0	0	0	0	0	0	0	0
16. Auszahlungen aus Investitionstätigkeit	0,00	0	0	0	0	0	0	11.696	11.696
17. Saldo aus Investitionstätigkeit	0,00	0	0	0	0	0	0	-11.696	-11.696

Hauptproduktbereich	2	Schule und Kultur
Produktbereich	21	Allgemeine Schulen
Produktgruppe	218	Gesamtschulen / Gemeinschaftsschulen
Produkt	21820	Schule am Eiderwald
Projekt	Ohne	

Pos. Inhalt	Ergebnis des Vorjahres 2019	Ansatz des Vorjahres (lfd. HH-Jahr 2020)	Ansatz des HH-Jahres (Planjahr) 2021	Verpflichtungs- ermäch- tigung	das	das zweite	das dritte	Bisher be- reitgestellt (einschl. Spalte 2)	Gesamt- einzah- lungen/ -auszahl.
					auf das Haushaltsjahr folgende Jahr				
					2022	2023	2024		
					EUR				
1	2	3	4	5	6	7	8	9	
1. Einzahlungen aus Investitionszuwendungen	20.000,00	0	0	0	0	0	0	20.000	20.000
<i>6812000 Investitionszuwendungen von Gemeinden (GV)</i>	<i>20.000,00</i>	<i>0</i>	<i>0</i>	<i>0</i>	<i>0</i>	<i>0</i>	<i>0</i>	<i>20.000</i>	<i>20.000</i>
2. Einzahlungen aus Beiträgen und Entgelten	0,00	0	0	0	0	0	0	0	0
3. Einzahlungen aus der Veräußerung von immateriellen Vermögensgegenständen	0,00	0	0	0	0	0	0	0	0
4. Einzahlungen aus der Veräußerung von Grundstücken, grundstücksgleichen Rechten und Gebäuden	0,00	0	0	0	0	0	0	0	0
5. Einzahlungen aus der Veräußerung von übrigen Sachanlagevermögen	0,00	0	0	0	0	0	0	0	0
6. Einzahlungen aus der Veräußerung von Finanzanlagevermögen	0,00	0	0	0	0	0	0	0	0
7. Sonstige Einzahlungen aus Investitionstätigkeit	0,00	0	0	0	0	0	0	0	0
8. Einzahlungen aus Investitionstätigkeit	20.000,00	0	0	0	0	0	0	20.000	20.000
9. Auszahlungen für Baumaßnahmen	836,34	0	0	0	0	0	0	2.413	2.413
<i>7851031 Auszahlungen für den Erwerb von Gebäuden, Aufbauten und Betriebsvorrichtungen bei Wohnbauten</i>	<i>836,34</i>	<i>0</i>	<i>0</i>	<i>0</i>	<i>0</i>	<i>0</i>	<i>0</i>	<i>836</i>	<i>836</i>
<i>7851033 Auszahlungen für den Erwerb von Gebäuden, Aufbauten und Betriebsvorrichtungen bei Schulen</i>	<i>0,00</i>	<i>0</i>	<i>0</i>	<i>0</i>	<i>0</i>	<i>0</i>	<i>0</i>	<i>1.577</i>	<i>1.577</i>
10. Auszahlungen für den Erwerb von immateriellen Vermögensgegenständen	0,00	0	0	0	0	0	0	0	0
11. Auszahlungen für den Erwerb von Grundstücken, grundstücksgleichen Rechten und Gebäuden	0,00	0	0	0	0	0	0	0	0
12. Auszahlungen für den Erwerb von übrigen Sachanlagevermögen	0,00	0	0	0	0	0	0	0	0
13. Auszahlungen für den Erwerb von Finanzanlagevermögen	0,00	0	0	0	0	0	0	0	0
14. Auszahlungen von aktivierbaren Zuwendungen für Investitionen Dritter	0,00	0	0	0	0	0	0	0	0
15. Sonstige Auszahlungen aus Investitionstätigkeit	0,00	0	0	0	0	0	0	0	0
16. Auszahlungen aus Investitionstätigkeit	836,34	0	0	0	0	0	0	2.413	2.413
17. Saldo aus Investitionstätigkeit	19.163,66	0	0	0	0	0	0	17.586	17.586

Hauptproduktbereich	2	Schule und Kultur
Produktbereich	21	Allgemeine Schulen
Produktgruppe	218	Gesamtschulen / Gemeinschaftsschulen
Produkt	21820	Schule am Eiderwald
Projekt	211	Schule am Eiderwald - Trägeraufgaben

Pos. Inhalt	Ergebnis des Vorjahres 2019	Ansatz des Vorjahres (lfd. HH-Jahr 2020)	Ansatz des HH-Jahres (Planjahr) 2021	Verpflichtungs- ermäch- tigung	das	das zweite	das dritte	Bisher be- reitgestellt (einschl. Spalte 2)	Gesamt- einzah- lungen/- auszahl.
					auf das Haushaltsjahr folgende Jahr				
					2022	2023	2024		
	EUR								
	1	2	3	4	5	6	7	8	9
vermögen									
14. Auszahlungen von aktivierbaren Zuwendungen für Investitionen Dritter	0,00	0	0	0	0	0	0	0	0
15. Sonstige Auszahlungen aus Investitionstätigkeit	0,00	0	0	0	0	0	0	0	0
16. Auszahlungen aus Investitionstätigkeit	33.374,88	117.700	248.900	0	10.000	10.000	10.000	548.030	826.930
17. Saldo aus Investitionstätigkeit	-33.374,88	-25.900	-248.900	0	227.000	-10.000	-10.000	-450.449	-492.349

Hauptproduktbereich	2	Schule und Kultur
Produktbereich	21	Allgemeine Schulen
Produktgruppe	218	Gesamtschulen / Gemeinschaftsschulen
Produkt	21820	Schule am Eiderwald
Projekt	212	Schule am Eiderwald - Schul-Aufgaben

Pos. Inhalt	Ergebnis des Vorjahres 2019	Ansatz des Vorjahres (lfd. HH-Jahr 2020)	Ansatz des HH-Jahres (Planjahr) 2021	Verpflichtungs- ermäch- tigung	das	das zweite	das dritte	Bisher be- reitgestellt (einschl. Spalte 2)	Gesamt- einzah- lungen/- auszahl.
					auf das Haushaltsjahr folgende Jahr				
					2022	2023	2024		
	EUR								
	1	2	3	4	5	6	7	8	9
1. Einzahlungen aus Investitionszuwendungen	0,00	0	0	0	0	0	0	0	0
2. Einzahlungen aus Beiträgen und Entgelten	0,00	0	0	0	0	0	0	0	0
3. Einzahlungen aus der Veräußerung von immateriellen Vermögensgegenständen	0,00	0	0	0	0	0	0	0	0
4. Einzahlungen aus der Veräußerung von Grundstücken, grundstücksgleichen Rechten und Gebäude	0,00	0	0	0	0	0	0	0	0
5. Einzahlungen aus der Veräußerung von übrigen Sachanlagevermögen	0,00	0	0	0	0	0	0	0	0
6. Einzahlungen aus der Veräußerung von Finanzanlagevermögen	0,00	0	0	0	0	0	0	0	0
7. Sonstige Einzahlungen aus Investitionstätigkeit	0,00	0	0	0	0	0	0	0	0
8. Einzahlungen aus Investitionstätigkeit	0,00	0	0	0	0	0	0	0	0
9. Auszahlungen für Baumaßnahmen	0,00	0	0	0	0	0	0	0	0
10. Auszahlungen für den Erwerb von immateriellen Vermögensgegenständen	0,00	0	0	0	0	0	0	0	0
11. Auszahlungen für den Erwerb von Grundstücken, grundstücksgleichen Rechten und Gebäuden	0,00	0	0	0	0	0	0	0	0
12. Auszahlungen für den Erwerb von übrigen Sachanlagevermögen	2.981,03	10.000	10.000	0	0	0	0	81.382	91.382
7831010 Auszahlungen für den Erwerb von immateriellen Vermögensgegenständen *) Budget	0,00	0	0	0	0	0	0	724	724
7831070 Auszahlungen für den Erwerb von Maschinen und technische Anlagen, Fahrzeugen	0,00	0	0	0	0	0	0	12.531	12.531
7831080 Auszahlungen für den Erwerb von Betriebs- und Geschäftsausstattung *) Budget	0,00	0	0	0	0	0	0	1.569	1.569
7832079 Auszahlungen für den Erwerb von Sammelposten für Vermögensgegenstände des Anlagevermögens deren Anschaffungs- oder Herstellungskosten 150 Euro ohne Umsatzsteuer überschreiten, aber 1.000 Euro ohne Ums	0,00	0	0	0	0	0	0	10.215	10.215
7832089 Auszahlungen für den Erwerb von Sammelposten für Vermögensgegenstände des Anlagevermögens deren Anschaffungs- oder Herstellungskosten 150 Euro ohne Umsatzsteuer überschreiten, aber 1.000 Euro ohne Ums	2.981,03	10.000	10.000	0	0	0	0	56.342	66.342
*) Budget Schule Gesamt									
13. Auszahlungen für den Erwerb von Finanzanlagevermögen	0,00	0	0	0	0	0	0	0	0
14. Auszahlungen von aktivierbaren Zuwendungen für Investitionen Dritter	0,00	0	0	0	0	0	0	0	0
15. Sonstige Auszahlungen aus Investitionstätigkeit	0,00	0	0	0	0	0	0	0	0
16. Auszahlungen aus Investitionstätigkeit	2.981,03	10.000	10.000	0	0	0	0	81.382	91.382
17. Saldo aus Investitionstätigkeit	-2.981,03	-10.000	-10.000	0	0	0	0	-81.382	-91.382

Hauptproduktbereich	2	Schule und Kultur
Produktbereich	21	Allgemeine Schulen
Produktgruppe	218	Gesamtschulen / Gemeinschaftsschulen
Produkt	21820	Schule am Eiderwald
Projekt	214	Kanalsanierungen, Schulgrundstück

Pos. Inhalt	Ergebnis des Vorvorjahres 2019	Ansatz des Vorjahres (lfd. HH-Jahr 2020)	Ansatz des HH-Jahres (Planjahr) 2021	Verpflichtungs- ermäch- tigung	das	das zweite	das dritte	Bisher be- reitgestellt (einschl. Spalte 2)	Gesamt- einzah- lungen/- auszahl.
					auf das Haushaltsjahr folgende Jahr				
					2022	2023	2024		
	EUR								
	1	2	3	4	5	6	7	8	9
1. Einzahlungen aus Investitionszuwendungen	0,00	0	0	0	0	0	0	0	0
2. Einzahlungen aus Beiträgen und Entgelten	0,00	0	0	0	0	0	0	0	0
3. Einzahlungen aus der Veräußerung von immateriellen Vermögensgegenständen	0,00	0	0	0	0	0	0	0	0
4. Einzahlungen aus der Veräußerung von Grundstücken, grundstücksgleichen Rechten und Gebäude	0,00	0	0	0	0	0	0	0	0
5. Einzahlungen aus der Veräußerung von übrigen Sachanlagevermögen	0,00	0	0	0	0	0	0	0	0
6. Einzahlungen aus der Veräußerung von Finanzanlagevermögen	0,00	0	0	0	0	0	0	0	0
7. Sonstige Einzahlungen aus Investitionstätigkeit	0,00	0	0	0	0	0	0	0	0
8. Einzahlungen aus Investitionstätigkeit	0,00	0	0	0	0	0	0	0	0
9. Auszahlungen für Baumaßnahmen	0,00	0	0	0	0	0	0	95.571	95.571
<i>7852000 Auszahlungen aus Tiefbaumaßnahme</i>	<i>0,00</i>	<i>0</i>	<i>0</i>	<i>0</i>	<i>0</i>	<i>0</i>	<i>0</i>	<i>95.571</i>	<i>95.571</i>
10. Auszahlungen für den Erwerb von immateriellen Vermögensgegenständen	0,00	0	0	0	0	0	0	0	0
11. Auszahlungen für den Erwerb von Grundstücken, grundstücksgleichen Rechten und Gebäuden	0,00	0	0	0	0	0	0	0	0
12. Auszahlungen für den Erwerb von übrigen Sachanlagevermögen	0,00	0	0	0	0	0	0	0	0
13. Auszahlungen für den Erwerb von Finanzanlagevermögen	0,00	0	0	0	0	0	0	0	0
14. Auszahlungen von aktivierbaren Zuwendungen für Investitionen Dritter	0,00	0	0	0	0	0	0	0	0
15. Sonstige Auszahlungen aus Investitionstätigkeit	0,00	0	0	0	0	0	0	0	0
16. Auszahlungen aus Investitionstätigkeit	0,00	0	0	0	0	0	0	95.571	95.571
17. Saldo aus Investitionstätigkeit	0,00	0	0	0	0	0	0	-95.571	-95.571

Hauptproduktbereich	2	Schule und Kultur
Produktbereich	21	Allgemeine Schulen
Produktgruppe	218	Gesamtschulen / Gemeinschaftsschulen
Produkt	21820	Schule am Eiderwald
Projekt	215	Schulhofgestaltung

Pos. Inhalt	Ergebnis des Vorjahres 2019	Ansatz des Vorjahres (lfd. HH-Jahr 2020)	Ansatz des HH-Jahres (Planjahr) 2021	Verpflichtungs- ermäch- tigung	das	das zweite	das dritte	Bisher be- reitgestellt (einschl. Spalte 2)	Gesamt- einzah- lungen/ -auszahl.
					auf das Haushaltsjahr folgende Jahr				
					2022	2023	2024		
					EUR				
1	2	3	4	5	6	7	8	9	
1. Einzahlungen aus Investitionszuwendungen	0,00	0	0	0	0	0	0	0	0
2. Einzahlungen aus Beiträgen und Entgelten	0,00	0	0	0	0	0	0	0	0
3. Einzahlungen aus der Veräußerung von immateriellen Vermögensgegenständen	0,00	0	0	0	0	0	0	0	0
4. Einzahlungen aus der Veräußerung von Grundstücken, grundstücksgleichen Rechten und Gebäuden	0,00	0	0	0	0	0	0	0	0
5. Einzahlungen aus der Veräußerung von übrigen Sachanlagevermögen	0,00	0	0	0	0	0	0	0	0
6. Einzahlungen aus der Veräußerung von Finanzanlagevermögen	0,00	0	0	0	0	0	0	0	0
7. Sonstige Einzahlungen aus Investitionstätigkeit	0,00	0	0	0	0	0	0	0	0
8. Einzahlungen aus Investitionstätigkeit	0,00	0	0	0	0	0	0	0	0
9. Auszahlungen für Baumaßnahmen	0,00	0	0	0	0	0	0	291.761	291.761
7852000 Auszahlungen aus Tiefbaumaßnahme	0,00	0	0	0	0	0	0	268.278	268.278
7854000 Auszahlungen aus sonstigen Baumaßnahmen (Maschinen und technische Anlagen, Fahrzeuge)	0,00	0	0	0	0	0	0	23.483	23.483
10. Auszahlungen für den Erwerb von immateriellen Vermögensgegenständen	0,00	0	0	0	0	0	0	0	0
11. Auszahlungen für den Erwerb von Grundstücken, grundstücksgleichen Rechten und Gebäuden	0,00	0	0	0	0	0	0	0	0
12. Auszahlungen für den Erwerb von übrigen Sachanlagevermögen	0,00	0	0	0	0	0	0	0	0
13. Auszahlungen für den Erwerb von Finanzanlagevermögen	0,00	0	0	0	0	0	0	0	0
14. Auszahlungen von aktivierbaren Zuwendungen für Investitionen Dritter	0,00	0	0	0	0	0	0	0	0
15. Sonstige Auszahlungen aus Investitionstätigkeit	0,00	0	0	0	0	0	0	0	0
16. Auszahlungen aus Investitionstätigkeit	0,00	0	0	0	0	0	0	291.761	291.761
17. Saldo aus Investitionstätigkeit	0,00	0	0	0	0	0	0	-291.761	-291.761

Hauptproduktbereich	2	Schule und Kultur
Produktbereich	21	Allgemeine Schulen
Produktgruppe	218	Gesamtschulen / Gemeinschaftsschulen
Produkt	21820	Schule am Eiderwald
Projekt	216	Brandschutzmaßnahmen

Pos. Inhalt	Ergebnis des Vorvorjahres 2019	Ansatz des Vorjahres (lfd. HH-Jahr 2020)	Ansatz des HH-Jahres (Planjahr) 2021	Verpflichtungs- ermäch- tigung	das	das zweite	das dritte	Bisher be- reitgestellt (einschl. Spalte 2)	Gesamt- einzah- lungen/ -auszahl.
					auf das Haushaltsjahr folgende Jahr				
					2022	2023	2024		
					EUR				
1	2	3	4	5	6	7	8	9	
1. Einzahlungen aus Investitionszuwendungen	0,00	0	0	0	0	0	0	0	0
2. Einzahlungen aus Beiträgen und Entgelten	0,00	0	0	0	0	0	0	0	0
3. Einzahlungen aus der Veräußerung von immateriellen Vermögensgegenständen	0,00	0	0	0	0	0	0	0	0
4. Einzahlungen aus der Veräußerung von Grundstücken, grundstücksgleichen Rechten und Gebäude	0,00	0	0	0	0	0	0	0	0
5. Einzahlungen aus der Veräußerung von übrigen Sachanlagevermögen	0,00	0	0	0	0	0	0	0	0
6. Einzahlungen aus der Veräußerung von Finanzanlagevermögen	0,00	0	0	0	0	0	0	0	0
7. Sonstige Einzahlungen aus Investitionstätigkeit	0,00	0	0	0	0	0	0	0	0
8. Einzahlungen aus Investitionstätigkeit	0,00	0	0	0	0	0	0	0	0
9. Auszahlungen für Baumaßnahmen	0,00	0	0	0	0	0	0	465.885	465.885
<i>7851000 Auszahlungen aus Hochbaumaßnahm</i>	<i>0,00</i>	<i>0</i>	<i>0</i>	<i>0</i>	<i>0</i>	<i>0</i>	<i>0</i>	<i>465.885</i>	<i>465.885</i>
10. Auszahlungen für den Erwerb von immateriellen Vermögensgegenständen	0,00	0	0	0	0	0	0	0	0
11. Auszahlungen für den Erwerb von Grundstücken, grundstücksgleichen Rechten und Gebäuden	0,00	0	0	0	0	0	0	0	0
12. Auszahlungen für den Erwerb von übrigen Sachanlagevermögen	0,00	0	0	0	0	0	0	0	0
13. Auszahlungen für den Erwerb von Finanzanlagevermögen	0,00	0	0	0	0	0	0	0	0
14. Auszahlungen von aktivierbaren Zuwendungen für Investitionen Dritter	0,00	0	0	0	0	0	0	0	0
15. Sonstige Auszahlungen aus Investitionstätigkeit	0,00	0	0	0	0	0	0	0	0
16. Auszahlungen aus Investitionstätigkeit	0,00	0	0	0	0	0	0	465.885	465.885
17. Saldo aus Investitionstätigkeit	0,00	0	0	0	0	0	0	-465.885	-465.885

Hauptproduktbereich	2	Schule und Kultur
Produktbereich	21	Allgemeine Schulen
Produktgruppe	218	Gesamtschulen / Gemeinschaftsschulen
Produkt	21820	Schule am Eiderwald
Projekt	221	Eiderhalle - Erneuerung Sporthallenboden

Pos. Inhalt	Ergebnis des Vorvorjahres 2019	Ansatz des Vorjahres (lfd. HH-Jahr 2020)	Ansatz des HH-Jahres (Planjahr) 2021	Verpflichtungs- ermäch- tigung	das	das zweite	das dritte	Bisher be- reitgestellt (einschl. Spalte 2)	Gesamt- einzah- lungen/ -auszahl.
					auf das Haushaltsjahr folgende Jahr				
					2022	2023	2024		
					EUR				
1	2	3	4	5	6	7	8	9	
1. Einzahlungen aus Investitionszuwendungen	0,00	0	0	0	0	0	0	0	0
2. Einzahlungen aus Beiträgen und Entgelten	0,00	0	0	0	0	0	0	0	0
3. Einzahlungen aus der Veräußerung von immateriellen Vermögensgegenständen	0,00	0	0	0	0	0	0	0	0
4. Einzahlungen aus der Veräußerung von Grundstücken, grundstücksgleichen Rechten und Gebäude	0,00	0	0	0	0	0	0	0	0
5. Einzahlungen aus der Veräußerung von übrigen Sachanlagevermögen	0,00	0	0	0	0	0	0	0	0
6. Einzahlungen aus der Veräußerung von Finanzanlagevermögen	0,00	0	0	0	0	0	0	0	0
7. Sonstige Einzahlungen aus Investitionstätigkeit	0,00	0	0	0	0	0	0	0	0
8. Einzahlungen aus Investitionstätigkeit	0,00	0	0	0	0	0	0	0	0
9. Auszahlungen für Baumaßnahmen	10.895,61	0	0	0	0	0	0	265.320	265.320
7851000 Auszahlungen aus Hochbaumaßnahm	10.895,61	0	0	0	0	0	0	265.320	265.320
10. Auszahlungen für den Erwerb von immateriellen Vermögensgegenständen	0,00	0	0	0	0	0	0	0	0
11. Auszahlungen für den Erwerb von Grundstücken, grundstücksgleichen Rechten und Gebäuden	0,00	0	0	0	0	0	0	0	0
12. Auszahlungen für den Erwerb von übrigen Sachanlagevermögen	0,00	0	0	0	0	0	0	0	0
13. Auszahlungen für den Erwerb von Finanzanlagevermögen	0,00	0	0	0	0	0	0	0	0
14. Auszahlungen von aktivierbaren Zuwendungen für Investitionen Dritter	0,00	0	0	0	0	0	0	0	0
15. Sonstige Auszahlungen aus Investitionstätigkeit	0,00	0	0	0	0	0	0	0	0
16. Auszahlungen aus Investitionstätigkeit	10.895,61	0	0	0	0	0	0	265.320	265.320
17. Saldo aus Investitionstätigkeit	-10.895,61	0	0	0	0	0	0	-265.320	-265.320

Hauptproduktbereich	2	Schule und Kultur
Produktbereich	27	Volksbildung
Produktgruppe	272	Büchereien
Produkt	27201	Gemeindebücherei
Projekt	Ohne	

Pos. Inhalt	Ergebnis des Vorvorjahres 2019	Ansatz des Vorjahres (lfd. HH-Jahr 2020)	Ansatz des HH-Jahres (Planjahr) 2021	Verpflichtungs- ermäch- tigung	das	das zweite	das dritte	Bisher be- reitgestellt (einschl. Spalte 2)	Gesamt- einzah- lungen/- auszahl.
					auf das Haushaltsjahr folgende Jahr				
					2022	2023	2024		
	EUR								
	1	2	3	4	5	6	7	8	9
1. Einzahlungen aus Investitionszuwendungen	0,00	0	0	0	0	0	0	0	0
2. Einzahlungen aus Beiträgen und Entgelten	0,00	0	0	0	0	0	0	0	0
3. Einzahlungen aus der Veräußerung von immateriellen Vermögensgegenständen	0,00	0	0	0	0	0	0	0	0
4. Einzahlungen aus der Veräußerung von Grundstücken, grundstücksgleichen Rechten und Gebäude	0,00	0	0	0	0	0	0	0	0
5. Einzahlungen aus der Veräußerung von übrigen Sachanlagevermögen	0,00	0	0	0	0	0	0	0	0
6. Einzahlungen aus der Veräußerung von Finanzanlagevermögen	0,00	0	0	0	0	0	0	0	0
7. Sonstige Einzahlungen aus Investitionstätigkeit	0,00	0	0	0	0	0	0	0	0
8. Einzahlungen aus Investitionstätigkeit	0,00	0	0	0	0	0	0	0	0
9. Auszahlungen für Baumaßnahmen	0,00	0	0	0	0	0	0	0	0
10. Auszahlungen für den Erwerb von immateriellen Vermögensgegenständen	0,00	0	0	0	0	0	0	0	0
11. Auszahlungen für den Erwerb von Grundstücken, grundstücksgleichen Rechten und Gebäuden	0,00	0	0	0	0	0	0	0	0
12. Auszahlungen für den Erwerb von übrigen Sachanlagevermögen	1.568,00	0	2.100	0	0	0	0	7.675	9.775
7831010 Auszahlungen für den Erwerb von immateriellen Vermögensgegenständen	0,00	0	0	0	0	0	0	1.428	1.428
7831080 Auszahlungen für den Erwerb von Betriebs- und Geschäftsausstattung	1.199,00	0	0	0	0	0	0	1.199	1.199
7832079 Auszahlungen für den Erwerb von Sammelposten für Vermögensgegenstände des Anlagevermögens deren Anschaffungs- oder Herstellungskosten 150 Euro ohne Umsatzsteuer überschreiten, aber 1.000 Euro ohne Ums	369,00	0	0	0	0	0	0	369	369
7832089 Auszahlungen für den Erwerb von Sammelposten für Vermögensgegenstände des Anlagevermögens deren Anschaffungs- oder Herstellungskosten 150 Euro ohne Umsatzsteuer überschreiten, aber 1.000 Euro ohne Ums	0,00	0	2.100	0	0	0	0	4.679	6.779
*) 2x Schreibstühle 700 €, Auskunftsstisch mit Steh-Hocker 500 €, Laptop 600 €, Drucker 300 €									
13. Auszahlungen für den Erwerb von Finanzanlagevermögen	0,00	0	0	0	0	0	0	0	0
14. Auszahlungen von aktivierbaren Zuwendungen für Investitionen Dritter	0,00	0	0	0	0	0	0	0	0
15. Sonstige Auszahlungen aus Investitionstätigkeit	0,00	0	0	0	0	0	0	0	0
16. Auszahlungen aus Investitionstätigkeit	1.568,00	0	2.100	0	0	0	0	7.675	9.775
17. Saldo aus Investitionstätigkeit	-1.568,00	0	-2.100	0	0	0	0	-7.675	-9.775

Hauptproduktbereich	3	Soziales und Jugend
Produktbereich	31	Grundversorgung und Hilfen
Produktgruppe	315	Soziale Einrichtungen (ohne Einrichtungen der Jugendhilfe)
Produkt	31501	Obdachlosen- u. Asylbewerberunterkünfte
Projekt	Ohne	

Pos. Inhalt	Ergebnis des Vorvorjahres 2019	Ansatz des Vorjahres (lfd. HH-Jahr 2020)	Ansatz des HH-Jahres (Planjahr) 2021	Verpflichtungs- ermäch- tigung	das	das zweite	das dritte	Bisher be- reitgestellt (einschl. Spalte 2)	Gesamt- einzah- lungen/ -auszahl.	
					auf das Haushaltsjahr folgende Jahr					
	2022	2023	2024							
	EUR									
	1	2	3	4	5	6	7	8	9	
1. Einzahlungen aus Investitionszuwendungen	0,00	0	0	0	0	0	0	0	30.000	30.000
<i>6811000 Investitionszuwendungen vom Land</i>	<i>0,00</i>	<i>0</i>	<i>0</i>	<i>0</i>	<i>0</i>	<i>0</i>	<i>0</i>	<i>0</i>	<i>25.000</i>	<i>25.000</i>
<i>6817000 Investitionszuwendungen von privaten Unternehmen</i>	<i>0,00</i>	<i>0</i>	<i>0</i>	<i>0</i>	<i>0</i>	<i>0</i>	<i>0</i>	<i>0</i>	<i>5.000</i>	<i>5.000</i>
2. Einzahlungen aus Beiträgen und Entgelten	0,00	0	0	0	0	0	0	0	0	0
3. Einzahlungen aus der Veräußerung von immateriellen Vermögensgegenständen	0,00	0	0	0	0	0	0	0	0	0
4. Einzahlungen aus der Veräußerung von Grundstücken, grundstücksgleichen Rechten und Gebäuden	0,00	0	0	0	0	0	0	0	0	0
5. Einzahlungen aus der Veräußerung von übrigen Sachanlagevermögen	23.000,00	0	0	0	0	0	0	0	23.000	23.000
<i>6831070 Einzahlungen aus der Veräußerung von Maschinen und technische Anlagen, Fahrzeuge</i>	<i>23.000,00</i>	<i>0</i>	<i>0</i>	<i>0</i>	<i>0</i>	<i>0</i>	<i>0</i>	<i>0</i>	<i>23.000</i>	<i>23.000</i>
6. Einzahlungen aus der Veräußerung von Finanzanlagevermögen	0,00	0	0	0	0	0	0	0	0	0
7. Sonstige Einzahlungen aus Investitionstätigkeit	0,00	0	0	0	0	0	0	0	0	0
8. Einzahlungen aus Investitionstätigkeit	23.000,00	0	0	0	0	0	0	0	53.000	53.000
9. Auszahlungen für Baumaßnahmen	0,00	0	0	0	0	0	0	0	0	0
10. Auszahlungen für den Erwerb von immateriellen Vermögensgegenständen	0,00	0	0	0	0	0	0	0	0	0
11. Auszahlungen für den Erwerb von Grundstücken, grundstücksgleichen Rechten und Gebäuden	0,00	0	0	0	0	0	0	0	0	0
12. Auszahlungen für den Erwerb von übrigen Sachanlagevermögen	1.309,00	0	0	0	0	0	0	0	75.337	75.337
<i>7831070 Auszahlungen für den Erwerb von Maschinen und technische Anlagen, Fahrzeugen</i>	<i>1.309,00</i>	<i>0</i>	<i>0</i>	<i>0</i>	<i>0</i>	<i>0</i>	<i>0</i>	<i>0</i>	<i>55.881</i>	<i>55.881</i>
<i>7832079 Auszahlungen für den Erwerb von Sammelposten für Vermögensgegenstände des Anlagevermögens deren Anschaffungs- oder Herstellungskosten 150 Euro ohne Umsatzsteuer überschreiten, aber 1.000 Euro ohne Ums</i>	<i>0,00</i>	<i>0</i>	<i>0</i>	<i>0</i>	<i>0</i>	<i>0</i>	<i>0</i>	<i>0</i>	<i>12.329</i>	<i>12.329</i>
<i>7832089 Auszahlungen für den Erwerb von Sammelposten für Vermögensgegenstände des Anlagevermögens deren Anschaffungs- oder Herstellungskosten 150 Euro ohne Umsatzsteuer überschreiten, aber 1.000 Euro ohne Ums</i>	<i>0,00</i>	<i>0</i>	<i>0</i>	<i>0</i>	<i>0</i>	<i>0</i>	<i>0</i>	<i>0</i>	<i>7.126</i>	<i>7.126</i>
13. Auszahlungen für den Erwerb von Finanzanlagevermögen	0,00	0	0	0	0	0	0	0	300	300
<i>7841000 Auszahlungen aus dem Erwerb von Finanzanlagen</i>	<i>0,00</i>	<i>0</i>	<i>0</i>	<i>0</i>	<i>0</i>	<i>0</i>	<i>0</i>	<i>0</i>	<i>300</i>	<i>300</i>
14. Auszahlungen von aktivierbaren Zuwendungen für Investitionen Dritter	0,00	0	0	0	0	0	0	0	0	0
15. Sonstige Auszahlungen aus Investitionstätigkeit	0,00	0	0	0	0	0	0	0	0	0
16. Auszahlungen aus Investitionstätigkeit	1.309,00	0	0	0	0	0	0	0	75.637	75.637
17. Saldo aus Investitionstätigkeit	21.691,00	0	0	0	0	0	0	0	-22.637	-22.637

Hauptproduktbereich	3	Soziales und Jugend
Produktbereich	31	Grundversorgung und Hilfen
Produktgruppe	315	Soziale Einrichtungen (ohne Einrichtungen der Jugendhilfe)
Produkt	31501	Obdachlosen- u. Asylbewerberunterkünfte
Projekt	315011	Asylbew.Unterkunft An der Bahn 28
Projekterläuterungen:		Gebäude Gemeinde An der Bahn 28

Pos. Inhalt	Ergebnis des Vorjahres 2019	Ansatz des Vorjahres (lfd. HH-Jahr 2020)	Ansatz des HH-Jahres (Planjahr) 2021	Verpflichtungs- ermäch- tigung	das	das zweite	das dritte	Bisher be- reitgestellt (einschl. Spalte 2)	Gesamt- einzah- lungen/- auszahl.
					auf das Haushaltsjahr folgende Jahr				
					2022	2023	2024		
					EUR				
	1	2	3	4	5	6	7	8	9
1. Einzahlungen aus Investitionszuwendungen	0,00	0	0	0	0	0	0	0	0
2. Einzahlungen aus Beiträgen und Entgelten	0,00	0	0	0	0	0	0	0	0
3. Einzahlungen aus der Veräußerung von immateriellen Vermögensgegenständen	0,00	0	0	0	0	0	0	0	0
4. Einzahlungen aus der Veräußerung von Grundstücken, grundstücksgleichen Rechten und Gebäude	0,00	0	0	0	0	0	0	0	0
5. Einzahlungen aus der Veräußerung von übrigen Sachanlagevermögen	0,00	0	0	0	0	0	0	0	0
6. Einzahlungen aus der Veräußerung von Finanzanlagevermögen	0,00	0	0	0	0	0	0	0	0
7. Sonstige Einzahlungen aus Investitionstätigkeit	0,00	0	0	0	0	0	0	0	0
8. Einzahlungen aus Investitionstätigkeit	0,00	0	0	0	0	0	0	0	0
9. Auszahlungen für Baumaßnahmen	0,00	0	0	0	0	0	0	0	0
10. Auszahlungen für den Erwerb von immateriellen Vermögensgegenständen	0,00	0	0	0	0	0	0	0	0
11. Auszahlungen für den Erwerb von Grundstücken, grundstücksgleichen Rechten und Gebäuden	0,00	0	0	0	0	0	0	0	0
12. Auszahlungen für den Erwerb von übrigen Sachanlagevermögen	1.464,78	1.000	1.000	0	0	0	0	6.950	7.950
7832089 Auszahlungen für den Erwerb von Sammelposten für Vermögensgegenstände des Anlagevermögens deren Anschaffungs- oder Herstellungskosten 150 Euro ohne Umsatzsteuer überschreiten, aber 1.000 Euro ohne Ums	1.464,78	1.000	1.000	0	0	0	0	6.950	7.950
*) lfd. Ersatzbeschaffungen									
13. Auszahlungen für den Erwerb von Finanzanlagevermögen	0,00	0	0	0	0	0	0	0	0
14. Auszahlungen von aktivierbaren Zuwendungen für Investitionen Dritter	0,00	0	0	0	0	0	0	0	0
15. Sonstige Auszahlungen aus Investitionstätigkeit	0,00	0	0	0	0	0	0	0	0
16. Auszahlungen aus Investitionstätigkeit	1.464,78	1.000	1.000	0	0	0	0	6.950	7.950
17. Saldo aus Investitionstätigkeit	-1.464,78	-1.000	-1.000	0	0	0	0	-6.950	-7.950

Hauptproduktbereich	3	Soziales und Jugend
Produktbereich	31	Grundversorgung und Hilfen
Produktgruppe	315	Soziale Einrichtungen (ohne Einrichtungen der Jugendhilfe)
Produkt	31501	Obdachlosen- u. Asylbewerberunterkünfte
Projekt	315014	Asylbew.Unterkunft Eiderkamp 32
Projekterläuterungen:		Holzbauten auf dem neuen Bauhofgrundstück Eiderkamp 32,

Pos. Inhalt	Ergebnis des Vorjahres 2019	Ansatz des Vorjahres (lfd. HH-Jahr 2020)	Ansatz des HH-Jahres (Planjahr) 2021	Verpflichtungs- ermäch- tigung	das	das zweite	das dritte	Bisher be- reitgestellt (einschl. Spalte 2)	Gesamt- einzah- lungen/ -auszahl.	
					auf das Haushaltsjahr folgende Jahr					
					2022	2023	2024			
					EUR					
1	2	3	4	5	6	7	8	9		
1. Einzahlungen aus Investitionszuwendungen	0,00	0	0	0	0	0	0	0	0	
2. Einzahlungen aus Beiträgen und Entgelten	0,00	0	0	0	0	0	0	0	0	
3. Einzahlungen aus der Veräußerung von immateriellen Vermögensgegenständen	0,00	0	0	0	0	0	0	0	0	
4. Einzahlungen aus der Veräußerung von Grundstücken, grundstücksgleichen Rechten und Gebäude	0,00	0	0	0	0	0	0	0	0	
5. Einzahlungen aus der Veräußerung von übrigen Sachanlagevermögen	0,00	0	0	0	0	0	0	0	0	
6. Einzahlungen aus der Veräußerung von Finanzanlagevermögen	0,00	0	0	0	0	0	0	0	0	
7. Sonstige Einzahlungen aus Investitionstätigkeit	0,00	0	0	0	0	0	0	0	0	
8. Einzahlungen aus Investitionstätigkeit	0,00	0	0	0	0	0	0	0	0	
9. Auszahlungen für Baumaßnahmen	0,00	0	0	0	0	0	0	0	0	
10. Auszahlungen für den Erwerb von immateriellen Vermögensgegenständen	0,00	0	0	0	0	0	0	0	0	
11. Auszahlungen für den Erwerb von Grundstücken, grundstücksgleichen Rechten und Gebäuden	0,00	0	0	0	0	0	0	0	0	
12. Auszahlungen für den Erwerb von übrigen Sachanlagevermögen	698,59	0	1.000	0	1.000	1.000	1.000	1.799	5.799	
7832079 Auszahlungen für den Erwerb von Sammelposten für Vermögensgegenstände des Anlagevermögens deren Anschaffungs- oder Herstellungskosten 150 Euro ohne Umsatzsteuer überschreiten, aber 1.000 Euro ohne Ums	698,59	0	0	0	0	0	0	1.799	1.799	
7832089 Auszahlungen für den Erwerb von Sammelposten für Vermögensgegenstände des Anlagevermögens deren Anschaffungs- oder Herstellungskosten 150 Euro ohne Umsatzsteuer überschreiten, aber 1.000 Euro ohne Ums	0,00	0	1.000	0	1.000	1.000	1.000	0	4.000	
<i>* lfd. Ersatzbeschaffungen</i>										
13. Auszahlungen für den Erwerb von Finanzanlagevermögen	0,00	0	0	0	0	0	0	0	0	
14. Auszahlungen von aktivierbaren Zuwendungen für Investitionen Dritter	0,00	0	0	0	0	0	0	0	0	
15. Sonstige Auszahlungen aus Investitionstätigkeit	0,00	0	0	0	0	0	0	0	0	
16. Auszahlungen aus Investitionstätigkeit	698,59	0	1.000	0	1.000	1.000	1.000	1.799	5.799	
17. Saldo aus Investitionstätigkeit	-698,59	0	-1.000	0	-1.000	-1.000	-1.000	-1.799	-5.799	

Hauptproduktbereich	3	Soziales und Jugend
Produktbereich	36	Kinder-, Jugend- und Familienhilfe
Produktgruppe	361	Förderung von Kindern in Tageseinrichtungen und in Tagespflege
Produkt	36111	Förderung von Kindern in Tageseinrichtungen u.-pflege Tagesmütter
Projekt	Ohne	

Pos. Inhalt	Ergebnis des Vorjahres 2019	Ansatz des Vorjahres (lfd. HH-Jahr 2020)	Ansatz des HH-Jahres (Planjahr) 2021	Verpflichtungs- ermäch- tigung	das	das zweite	das dritte	Bisher be- reitgestellt (einschl. Spalte 2)	Gesamt- einzah- lungen/ -auszahl.
					auf das Haushaltsjahr folgende Jahr				
					2022	2023	2024		
	EUR								
	1	2	3	4	5	6	7	8	9
1. Einzahlungen aus Investitionszuwendungen	0,00	0	0	0	0	0	0	0	0
2. Einzahlungen aus Beiträgen und Entgelten	0,00	0	0	0	0	0	0	0	0
3. Einzahlungen aus der Veräußerung von immateriellen Vermögensgegenständen	0,00	0	0	0	0	0	0	0	0
4. Einzahlungen aus der Veräußerung von Grundstücken, grundstücksgleichen Rechten und Gebäude	0,00	0	0	0	0	0	0	0	0
5. Einzahlungen aus der Veräußerung von übrigen Sachanlagevermögen	0,00	0	0	0	0	0	0	0	0
6. Einzahlungen aus der Veräußerung von Finanzanlagevermögen	0,00	0	0	0	0	0	0	0	0
7. Sonstige Einzahlungen aus Investitionstätigkeit	0,00	0	0	0	0	0	0	0	0
8. Einzahlungen aus Investitionstätigkeit	0,00	0	0	0	0	0	0	0	0
9. Auszahlungen für Baumaßnahmen	0,00	0	0	0	0	0	0	0	0
10. Auszahlungen für den Erwerb von immateriellen Vermögensgegenständen	0,00	0	0	0	0	0	0	0	0
11. Auszahlungen für den Erwerb von Grundstücken, grundstücksgleichen Rechten und Gebäuden	0,00	0	0	0	0	0	0	0	0
12. Auszahlungen für den Erwerb von übrigen Sachanlagevermögen	524,74	600	600	0	600	600	600	2.723	5.123
7832079 Auszahlungen für den Erwerb von Sammelposten für Vermögensgegenstände des Anlagevermögens deren Anschaffungs- oder Herstellungskosten 150 Euro ohne Umsatzsteuer überschreiten, aber 1.000 Euro ohne Ums	0,00	200	200	0	200	200	200	647	1.447
*) lfd. Beschaffung 200 €									
7832089 Auszahlungen für den Erwerb von Sammelposten für Vermögensgegenstände des Anlagevermögens deren Anschaffungs- oder Herstellungskosten 150 Euro ohne Umsatzsteuer überschreiten, aber 1.000 Euro ohne Ums	524,74	400	400	0	400	400	400	2.076	3.676
*) lfd. Beschaffung 400 €									
13. Auszahlungen für den Erwerb von Finanzanlagevermögen	0,00	0	0	0	0	0	0	0	0
14. Auszahlungen von aktivierbaren Zuwendungen für Investitionen Dritter	0,00	0	0	0	0	0	0	0	0
15. Sonstige Auszahlungen aus Investitionstätigkeit	0,00	0	0	0	0	0	0	0	0
16. Auszahlungen aus Investitionstätigkeit	524,74	600	600	0	600	600	600	2.723	5.123
17. Saldo aus Investitionstätigkeit	-524,74	-600	-600	0	-600	-600	-600	-2.723	-5.123

Hauptproduktbereich	3	Soziales und Jugend
Produktbereich	36	Kinder-, Jugend- und Familienhilfe
Produktgruppe	365	Tageseinrichtungen für Kinder
Produkt	36502	Förderung Kinder
Projekt	301	Kita d. AWO

Pos. Inhalt	Ergebnis des Vorjahres 2019	Ansatz des Vorjahres (lfd. HH-Jahr 2020)	Ansatz des HH-Jahres (Planjahr) 2021	Verpflichtungs- ermäch- tigung	das	das zweite	das dritte	Bisher be- reitgestellt (einschl. Spalte 2)	Gesamt- einzah- lungen/ -auszahl.
					auf das Haushaltsjahr folgende Jahr				
					2022	2023	2024		
	EUR								
	1	2	3	4	5	6	7	8	9
1. Einzahlungen aus Investitionszuwendungen	0,00	0	0	0	0	0	0	0	0
2. Einzahlungen aus Beiträgen und Entgelten	0,00	0	0	0	0	0	0	0	0
3. Einzahlungen aus der Veräußerung von immateriellen Vermögensgegenständen	0,00	0	0	0	0	0	0	0	0
4. Einzahlungen aus der Veräußerung von Grundstücken, grundstücksgleichen Rechten und Gebäude	0,00	0	0	0	0	0	0	0	0
5. Einzahlungen aus der Veräußerung von übrigen Sachanlagevermögen	0,00	0	0	0	0	0	0	0	0
6. Einzahlungen aus der Veräußerung von Finanzanlagevermögen	0,00	0	0	0	0	0	0	0	0
7. Sonstige Einzahlungen aus Investitionstätigkeit	0,00	0	0	0	0	0	0	0	0
8. Einzahlungen aus Investitionstätigkeit	0,00	0	0	0	0	0	0	0	0
9. Auszahlungen für Baumaßnahmen	0,00	0	0	0	0	0	0	0	0
10. Auszahlungen für den Erwerb von immateriellen Vermögensgegenständen	0,00	0	0	0	0	0	0	0	0
11. Auszahlungen für den Erwerb von Grundstücken, grundstücksgleichen Rechten und Gebäuden	0,00	0	0	0	0	0	0	0	0
12. Auszahlungen für den Erwerb von übrigen Sachanlagevermögen	0,00	0	0	0	0	0	0	0	0
13. Auszahlungen für den Erwerb von Finanzanlagevermögen	0,00	0	0	0	0	0	0	0	0
14. Auszahlungen von aktivierbaren Zuwendungen für Investitionen Dritter	6.103,90	0	0	0	0	0	0	21.573	21.573
<i>7818000 Zuweisungen und Zuschüsse für Investitionen und Investitionsförderungsmaßnahmen, an übrige Bereiche</i>	<i>6.103,90</i>	<i>0</i>	<i>0</i>	<i>0</i>	<i>0</i>	<i>0</i>	<i>0</i>	<i>21.573</i>	<i>21.573</i>
15. Sonstige Auszahlungen aus Investitionstätigkeit	0,00	0	0	0	0	0	0	0	0
16. Auszahlungen aus Investitionstätigkeit	6.103,90	0	0	0	0	0	0	21.573	21.573
17. Saldo aus Investitionstätigkeit	-6.103,90	0	0	0	0	0	0	-21.573	-21.573

Hauptproduktbereich	3	Soziales und Jugend
Produktbereich	36	Kinder-, Jugend- und Familienhilfe
Produktgruppe	365	Tageseinrichtungen für Kinder
Produkt	36502	Förderung Kinder
Projekt	303	Kita "Kl. Füße"

Pos. Inhalt	Ergebnis des Vorjahres 2019	Ansatz des Vorjahres (lfd. HH-Jahr 2020)	Ansatz des HH-Jahres (Planjahr) 2021	Verpflichtungs- ermäch- tigung	das	das zweite	das dritte	Bisher be- reitgestellt (einschl. Spalte 2)	Gesamt- einzah- lungen/ -auszahl.
					auf das Haushaltsjahr folgende Jahr				
					2022	2023	2024		
					EUR				
1	2	3	4	5	6	7	8	9	
1. Einzahlungen aus Investitionszuwendungen	0,00	0	0	0	0	0	0	0	0
2. Einzahlungen aus Beiträgen und Entgelten	0,00	0	0	0	0	0	0	0	0
3. Einzahlungen aus der Veräußerung von immateriellen Vermögensgegenständen	0,00	0	0	0	0	0	0	0	0
4. Einzahlungen aus der Veräußerung von Grundstücken, grundstücksgleichen Rechten und Gebäude	0,00	0	0	0	0	0	0	0	0
5. Einzahlungen aus der Veräußerung von übrigen Sachanlagevermögen	0,00	0	0	0	0	0	0	0	0
6. Einzahlungen aus der Veräußerung von Finanzanlagevermögen	0,00	0	0	0	0	0	0	0	0
7. Sonstige Einzahlungen aus Investitionstätigkeit	0,00	0	0	0	0	0	0	0	0
8. Einzahlungen aus Investitionstätigkeit	0,00	0	0	0	0	0	0	0	0
9. Auszahlungen für Baumaßnahmen	0,00	0	0	0	0	0	0	0	0
10. Auszahlungen für den Erwerb von immateriellen Vermögensgegenständen	0,00	0	0	0	0	0	0	0	0
11. Auszahlungen für den Erwerb von Grundstücken, grundstücksgleichen Rechten und Gebäuden	0,00	0	0	0	0	0	0	0	0
12. Auszahlungen für den Erwerb von übrigen Sachanlagevermögen	0,00	0	0	0	0	0	0	0	0
13. Auszahlungen für den Erwerb von Finanzanlagevermögen	0,00	0	0	0	0	0	0	0	0
14. Auszahlungen von aktivierbaren Zuwendungen für Investitionen Dritter	0,00	0	0	0	0	0	0	10.844	10.844
<i>7818000 Zuweisungen und Zuschüsse für Investitionen und Investitionsförderungsmaßnahmen, an übrige Bereiche</i>	<i>0,00</i>	<i>0</i>	<i>0</i>	<i>0</i>	<i>0</i>	<i>0</i>	<i>0</i>	<i>10.844</i>	<i>10.844</i>
15. Sonstige Auszahlungen aus Investitionstätigkeit	0,00	0	0	0	0	0	0	0	0
16. Auszahlungen aus Investitionstätigkeit	0,00	0	0	0	0	0	0	10.844	10.844
17. Saldo aus Investitionstätigkeit	0,00	0	0	0	0	0	0	-10.844	-10.844

Hauptproduktbereich	3	Soziales und Jugend
Produktbereich	36	Kinder-, Jugend- und Familienhilfe
Produktgruppe	365	Tageseinrichtungen für Kinder
Produkt	36503	Gemeindekindertagesstätte - Dickskamp 6
Projekt	Ohne	

Pos. Inhalt	Ergebnis des Vorvorjahres 2019	Ansatz des Vorjahres (lfd. HH-Jahr 2020)	Ansatz des HH-Jahres (Planjahr) 2021	Verpflichtungs- ermäch- tigung	das	das zweite	das dritte	Bisher be- reitgestellt (einschl. Spalte 2)	Gesamt- einzah- lungen/ -auszahl.
					auf das Haushaltsjahr folgende Jahr				
	2022	2023	2024						
	EUR								
	1	2	3	4	5	6	7	8	9
1. Einzahlungen aus Investitionszuwendungen	0,00	0	250.000	0	0	0	0	271.350	521.350
6810000 Investitionszuwendungen vom Bund	0,00	0	0	0	0	0	0	38.350	38.350
6811000 Investitionszuwendungen vom Land	0,00	0	0	0	0	0	0	195.000	195.000
6812000 Investitionszuwendungen von Gemeinden (GV)	0,00	0	0	0	0	0	0	38.000	38.000
6817000 Investitionszuwendungen von privaten Unternehmen	0,00	0	250.000	0	0	0	0	0	250.000
*) Zuschuss für die Schaffung von Kindergartengruppen in Voorde									
2. Einzahlungen aus Beiträgen und Entgelten	0,00	0	0	0	0	0	0	0	0
3. Einzahlungen aus der Veräußerung von immateriellen Vermögensgegenständen	0,00	0	0	0	0	0	0	0	0
4. Einzahlungen aus der Veräußerung von Grundstücken, grundstücksgleichen Rechten und Gebäude	0,00	0	0	0	0	0	0	0	0
5. Einzahlungen aus der Veräußerung von übrigen Sachanlagevermögen	0,00	0	0	0	0	0	0	0	0
6. Einzahlungen aus der Veräußerung von Finanzanlagevermögen	0,00	0	0	0	0	0	0	0	0
7. Sonstige Einzahlungen aus Investitionstätigkeit	0,00	0	0	0	0	0	0	0	0
8. Einzahlungen aus Investitionstätigkeit	0,00	0	250.000	0	0	0	0	271.350	521.350
9. Auszahlungen für Baumaßnahmen	0,00	0	522.000	0	0	0	0	378.414	900.414
7851000 Auszahlungen aus Hochbaumaßnahm	0,00	0	520.000	0	0	0	0	327.611	847.611
*) Umbau des ehemaligen Feuerwehrrätehauses Voorde für Kindergartengruppen gem. Beschluss BJKS vom 02.12.2020									
7851031 Auszahlungen für den Erwerb von Gebäude, Aufbauten und Betriebsvorrichtungen bei Wohnbauten	0,00	0	0	0	0	0	0	1.166	1.166
7851032 Auszahlungen für den Erwerb von Gebäude, Aufbauten und Betriebsvorrichtungen bei Kinder-/Jugendeinrichtungen	0,00	0	2.000	0	0	0	0	45.433	47.433
*) Sonnensegel Außenbereich Elementargruppen									
7852045 Auszahlungen für den Erwerb von Straßennetz mit Wegen, Plätzen und Verkehrsenkungsanlagen	0,00	0	0	0	0	0	0	2.100	2.100
7853046 Auszahlungen für den Erwerb von Sonstige Bauten des Infrastrukturvermögens	0,00	0	0	0	0	0	0	2.100	2.100
10. Auszahlungen für den Erwerb von immateriellen Vermögensgegenständen	0,00	0	0	0	0	0	0	0	0
11. Auszahlungen für den Erwerb von Grundstücken, grundstücksgleichen Rechten und Gebäuden	0,00	0	0	0	0	0	0	0	0
12. Auszahlungen für den Erwerb von übrigen Sachanlagevermögen	5.225,99	1.000	4.900	0	1.000	1.000	1.000	50.458	58.358
7831070 Auszahlungen für den Erwerb von Maschinen und technische Anlagen, Fahrzeugen	1.807,90	0	0	0	0	0	0	6.838	6.838
7831080 Auszahlungen für den Erwerb von Betriebs- und Geschäftsausstattung	0,00	0	0	0	0	0	0	16.333	16.333
7832079 Auszahlungen für den Erwerb von Sammelposten für Vermögensgegenstände des Anlagevermögens deren Anschaffungs- oder Herstellungskosten 150 Euro ohne Umsatzsteuer überschreiten, aber 1.000 Euro ohne Ums	604,59	1.000	1.000	0	1.000	1.000	1.000	3.578	7.578

*) Lfd. kl. Anschaffungen

Hauptproduktbereich	3	Soziales und Jugend
Produktbereich	36	Kinder-, Jugend- und Familienhilfe
Produktgruppe	365	Tageseinrichtungen für Kinder
Produkt	36503	Gemeindekindertagesstätte - Dickskamp 6
Projekt	Ohne	

Pos. Inhalt	Ergebnis des Vorjahres 2019	Ansatz des Vorjahres (lfd. HH-Jahr 2020)	Ansatz des HH-Jahres (Planjahr) 2021	Verpflichtungs- ermäch- tigung	das	das zweite	das dritte	Bisher be- reitetgestellt (einschl. Spalte 2)	Gesamt- einzah- lungen/- auszahl.
					auf das Haushaltsjahr folgende Jahr				
					2022	2023	2024		
					EUR				
1	2	3	4	5	6	7	8	9	
7832089 Auszahlungen für den Erwerb von Sammelposten für Vermögensgegenstände des Anlagevermögens deren Anschaffungs- oder Herstellungskosten 150 Euro ohne Umsatzsteuer überschreiten, aber 1.000 Euro ohne Ums	2.813,50	0	3.900	0	0	0	0	23.708	27.608
*) 1x Kuschelecke Lämmer 1.500 €, 2x Schränke 1.600 €, 3x Erzieherstühle 800 €									
13. Auszahlungen für den Erwerb von Finanzanlagevermögen	0,00	0	0	0	0	0	0	0	0
14. Auszahlungen von aktivierbaren Zuwendungen für Investitionen Dritter	0,00	0	0	0	0	0	0	0	0
15. Sonstige Auszahlungen aus Investitionstätigkeit	0,00	0	0	0	0	0	0	0	0
16. Auszahlungen aus Investitionstätigkeit	5.225,99	1.000	526.900	0	1.000	1.000	1.000	428.873	958.773
17. Saldo aus Investitionstätigkeit	-5.225,99	-1.000	-276.900	0	-1.000	-1.000	-1.000	-157.522	-437.422

Hauptproduktbereich	3	Soziales und Jugend
Produktbereich	36	Kinder-, Jugend- und Familienhilfe
Produktgruppe	366	Einrichtungen der Jugendarbeit
Produkt	36601	Haus der Jugend
Projekt	Ohne	

Pos. Inhalt	Ergebnis des Vorjahres 2019	Ansatz des Vorjahres (lfd. HH-Jahr 2020)	Ansatz des HH-Jahres (Planjahr) 2021	Verpflichtungs- ermäch- tigung	das	das zweite	das dritte	Bisher be- reitgestellt (einschl. Spalte 2)	Gesamt- einzah- lungen/ -auszahl.
					auf das Haushaltsjahr folgende Jahr				
					2022	2023	2024		
					EUR				
1	2	3	4	5	6	7	8	9	
1. Einzahlungen aus Investitionszuwendungen	0,00	0	0	0	0	0	0	0	0
2. Einzahlungen aus Beiträgen und Entgelten	0,00	0	0	0	0	0	0	0	0
3. Einzahlungen aus der Veräußerung von immateriellen Vermögensgegenständen	0,00	0	0	0	0	0	0	0	0
4. Einzahlungen aus der Veräußerung von Grundstücken, grundstücksgleichen Rechten und Gebäuden	0,00	0	0	0	0	0	0	0	0
5. Einzahlungen aus der Veräußerung von übrigen Sachanlagevermögen	0,00	0	0	0	0	0	0	0	0
6. Einzahlungen aus der Veräußerung von Finanzanlagevermögen	0,00	0	0	0	0	0	0	0	0
7. Sonstige Einzahlungen aus Investitionstätigkeit	0,00	0	0	0	0	0	0	0	0
8. Einzahlungen aus Investitionstätigkeit	0,00	0	0	0	0	0	0	0	0
9. Auszahlungen für Baumaßnahmen	0,00	45.800	0	0	45.800	0	0	45.800	91.600
<i>7851000 Auszahlungen aus Hochbaumaßnahme</i>	<i>0,00</i>	<i>45.800</i>	<i>0</i>	<i>0</i>	<i>45.800</i>	<i>0</i>	<i>0</i>	<i>45.800</i>	<i>91.600</i>
10. Auszahlungen für den Erwerb von immateriellen Vermögensgegenständen	0,00	0	0	0	0	0	0	0	0
11. Auszahlungen für den Erwerb von Grundstücken, grundstücksgleichen Rechten und Gebäuden	0,00	0	0	0	0	0	0	0	0
12. Auszahlungen für den Erwerb von übrigen Sachanlagevermögen	0,00	500	900	0	0	0	0	3.851	4.751
<i>7832079 Auszahlungen für den Erwerb von Sammelposten für Vermögensgegenstände des Anlagevermögens deren Anschaffungs- oder Herstellungskosten 150 Euro ohne Umsatzsteuer überschreiten, aber 1.000 Euro ohne Ums</i>	<i>0,00</i>	<i>500</i>	<i>0</i>	<i>0</i>	<i>0</i>	<i>0</i>	<i>0</i>	<i>1.063</i>	<i>1.063</i>
<i>7832089 Auszahlungen für den Erwerb von Sammelposten für Vermögensgegenstände des Anlagevermögens deren Anschaffungs- oder Herstellungskosten 150 Euro ohne Umsatzsteuer überschreiten, aber 1.000 Euro ohne Ums</i>	<i>0,00</i>	<i>0</i>	<i>900</i>	<i>0</i>	<i>0</i>	<i>0</i>	<i>0</i>	<i>2.787</i>	<i>3.687</i>
*) Staubsauger 150 €, 4x Fahrzeuge für Kinder/Jugendliche 500 €, Werkzeugkasten für Werkstatt 200 €									
13. Auszahlungen für den Erwerb von Finanzanlagevermögen	0,00	0	0	0	0	0	0	0	0
14. Auszahlungen von aktivierbaren Zuwendungen für Investitionen Dritter	0,00	0	0	0	0	0	0	0	0
15. Sonstige Auszahlungen aus Investitionstätigkeit	0,00	0	0	0	0	0	0	0	0
16. Auszahlungen aus Investitionstätigkeit	0,00	46.300	900	0	45.800	0	0	49.651	96.351
17. Saldo aus Investitionstätigkeit	0,00	-46.300	-900	0	-45.800	0	0	-49.651	-96.351

Hauptproduktbereich	4	Gesundheit und Sport
Produktbereich	42	Sportförderung
Produktgruppe	424	Sportstätten und Bäder
Produkt	42401	Sportstätten und Bäder, Außensportplätze BSZ einschl. Schießanlage, Eiderkamp
Projekt	Ohne	

Pos. Inhalt	Ergebnis des Vorvorjahres 2019	Ansatz des Vorjahres (lfd. HH-Jahr 2020)	Ansatz des HH-Jahres (Planjahr) 2021	Verpflichtungs- ermäch- tigung	das	das zweite	das dritte	Bisher be- reitetgestellt (einschl. Spalte 2)	Gesamt- einzah- lungen/ -auszahl.
					auf das Haushaltsjahr folgende Jahr				
	2022	2023	2024						
	EUR								
	1	2	3	4	5	6	7	8	9
1. Einzahlungen aus Investitionszuwendungen	0,00	0	0	0	0	0	0	180.519	180.519
<i>6811000 Investitionszuwendungen vom Land</i>	<i>0,00</i>	<i>0</i>	<i>0</i>	<i>0</i>	<i>0</i>	<i>0</i>	<i>0</i>	<i>172.169</i>	<i>172.169</i>
<i>6817000 Investitionszuwendungen von privaten Unternehmen</i>	<i>0,00</i>	<i>0</i>	<i>0</i>	<i>0</i>	<i>0</i>	<i>0</i>	<i>0</i>	<i>8.350</i>	<i>8.350</i>
2. Einzahlungen aus Beiträgen und Entgelten	0,00	0	0	0	0	0	0	0	0
3. Einzahlungen aus der Veräußerung von immateriellen Vermögensgegenständen	0,00	0	0	0	0	0	0	0	0
4. Einzahlungen aus der Veräußerung von Grundstücken, grundstücksgleichen Rechten und Gebäuden	0,00	0	0	0	0	0	0	0	0
5. Einzahlungen aus der Veräußerung von übrigen Sachanlagevermögen	0,00	0	0	0	0	0	0	0	0
6. Einzahlungen aus der Veräußerung von Finanzanlagevermögen	0,00	0	0	0	0	0	0	0	0
7. Sonstige Einzahlungen aus Investitionstätigkeit	0,00	0	0	0	0	0	0	0	0
8. Einzahlungen aus Investitionstätigkeit	0,00	0	0	0	0	0	0	180.519	180.519
9. Auszahlungen für Baumaßnahmen	8.875,28	0	800	0	0	0	0	675.982	676.782
<i>7851000 Auszahlungen aus Hochbaumaßnahme</i>	<i>8.875,28</i>	<i>0</i>	<i>0</i>	<i>0</i>	<i>0</i>	<i>0</i>	<i>0</i>	<i>8.875</i>	<i>8.875</i>
<i>7851031 Auszahlungen für den Erwerb von Gebäuden, Aufbauten und Betriebsvorrichtungen bei Wohnbauten</i>	<i>0,00</i>	<i>0</i>	<i>800</i>	<i>0</i>	<i>0</i>	<i>0</i>	<i>0</i>	<i>6.859</i>	<i>7.659</i>
<i>*) Abfallbehälter Beachvolleyballfeld + Kleinspielfelder 800 €</i>									
<i>7851033 Auszahlungen für den Erwerb von Gebäuden, Aufbauten und Betriebsvorrichtungen bei Schulen</i>	<i>0,00</i>	<i>0</i>	<i>0</i>	<i>0</i>	<i>0</i>	<i>0</i>	<i>0</i>	<i>5.287</i>	<i>5.287</i>
<i>7852000 Auszahlungen aus Tiefbaumaßnahme</i>	<i>0,00</i>	<i>0</i>	<i>0</i>	<i>0</i>	<i>0</i>	<i>0</i>	<i>0</i>	<i>654.959</i>	<i>654.959</i>
10. Auszahlungen für den Erwerb von immateriellen Vermögensgegenständen	0,00	0	0	0	0	0	0	0	0
11. Auszahlungen für den Erwerb von Grundstücken, grundstücksgleichen Rechten und Gebäuden	0,00	0	0	0	0	0	0	0	0
12. Auszahlungen für den Erwerb von übrigen Sachanlagevermögen	0,00	0	800	0	0	0	0	13.322	14.122
<i>7831070 Auszahlungen für den Erwerb von Maschinen und technische Anlagen, Fahrzeugen</i>	<i>0,00</i>	<i>0</i>	<i>0</i>	<i>0</i>	<i>0</i>	<i>0</i>	<i>0</i>	<i>10.460</i>	<i>10.460</i>
<i>7832089 Auszahlungen für den Erwerb von Sammelposten für Vermögensgegenstände des Anlagevermögens deren Anschaffungs- oder Herstellungskosten 150 Euro ohne Umsatzsteuer überschreiten, aber 1.000 Euro ohne Ums</i>	<i>0,00</i>	<i>0</i>	<i>800</i>	<i>0</i>	<i>0</i>	<i>0</i>	<i>0</i>	<i>2.862</i>	<i>3.662</i>
<i>*) 1x Streugutbehälter 800 €</i>									
13. Auszahlungen für den Erwerb von Finanzanlagevermögen	0,00	0	0	0	0	0	0	0	0
14. Auszahlungen von aktivierbaren Zuwendungen für Investitionen Dritter	0,00	0	0	0	0	0	0	0	0
15. Sonstige Auszahlungen aus Investitionstätigkeit	0,00	0	0	0	0	0	0	0	0
16. Auszahlungen aus Investitionstätigkeit	8.875,28	0	1.600	0	0	0	0	689.305	690.905
17. Saldo aus Investitionstätigkeit	-8.875,28	0	-1.600	0	0	0	0	-508.785	-510.385

Hauptproduktbereich	4	Gesundheit und Sport
Produktbereich	42	Sportförderung
Produktgruppe	424	Sportstätten und Bäder
Produkt	42402	Sportstätten und Bäder Freibad
Projekt	Ohne	

Pos. Inhalt	Ergebnis des Vorvorjahres 2019	Ansatz des Vorjahres (lfd. HH-Jahr 2020)	Ansatz des HH-Jahres (Planjahr) 2021	Verpflichtungs- ermäch- tigung	das	das zweite	das dritte	Bisher be- reitgestellt (einschl. Spalte 2)	Gesamt- einzah- lungen/ - auszahl.
					auf das Haushaltsjahr folgende Jahr				
					2022	2023	2024		
					EUR				
1	2	3	4	5	6	7	8	9	
1. Einzahlungen aus Investitionszuwendungen	0,00	0	0	0	0	0	0	500	500
<i>6817000 Investitionszuwendungen von privaten Unternehmen</i>	<i>0,00</i>	<i>0</i>	<i>0</i>	<i>0</i>	<i>0</i>	<i>0</i>	<i>0</i>	<i>500</i>	<i>500</i>
2. Einzahlungen aus Beiträgen und Entgelten	0,00	0	0	0	0	0	0	0	0
3. Einzahlungen aus der Veräußerung von immateriellen Vermögensgegenständen	0,00	0	0	0	0	0	0	0	0
4. Einzahlungen aus der Veräußerung von Grundstücken, grundstücksgleichen Rechten und Gebäuden	0,00	0	0	0	0	0	0	0	0
5. Einzahlungen aus der Veräußerung von übrigen Sachanlagevermögen	0,00	0	0	0	0	0	0	0	0
6. Einzahlungen aus der Veräußerung von Finanzanlagevermögen	0,00	0	0	0	0	0	0	0	0
7. Sonstige Einzahlungen aus Investitionstätigkeit	0,00	0	0	0	0	0	0	0	0
8. Einzahlungen aus Investitionstätigkeit	0,00	0	0	0	0	0	0	500	500
9. Auszahlungen für Baumaßnahmen	0,00	0	0	0	0	0	0	5.650	5.650
<i>7851031 Auszahlungen für den Erwerb von Gebäuden, Aufbauten und Betriebsvorrichtungen bei Wohnbauten</i>	<i>0,00</i>	<i>0</i>	<i>0</i>	<i>0</i>	<i>0</i>	<i>0</i>	<i>0</i>	<i>5.650</i>	<i>5.650</i>
10. Auszahlungen für den Erwerb von immateriellen Vermögensgegenständen	0,00	0	0	0	0	0	0	0	0
11. Auszahlungen für den Erwerb von Grundstücken, grundstücksgleichen Rechten und Gebäuden	0,00	0	0	0	0	0	0	0	0
12. Auszahlungen für den Erwerb von übrigen Sachanlagevermögen	192,96	0	14.000	0	0	0	0	10.672	24.672
<i>7831070 Auszahlungen für den Erwerb von Maschinen und technische Anlagen, Fahrzeugen</i>	<i>0,00</i>	<i>0</i>	<i>14.000</i>	<i>0</i>	<i>0</i>	<i>0</i>	<i>0</i>	<i>9.309</i>	<i>23.309</i>
<i>Erneuerung Pumpen Freibad gem. Beschluss BJKS vom 02.12.2020</i>									
<i>7832079 Auszahlungen für den Erwerb von Sammelposten für Vermögensgegenstände des Anlagevermögens deren Anschaffungs- oder Herstellungskosten 150 Euro ohne Umsatzsteuer überschreiten, aber 1.000 Euro ohne Ums</i>	<i>192,96</i>	<i>0</i>	<i>0</i>	<i>0</i>	<i>0</i>	<i>0</i>	<i>0</i>	<i>1.362</i>	<i>1.362</i>
13. Auszahlungen für den Erwerb von Finanzanlagevermögen	0,00	0	0	0	0	0	0	0	0
14. Auszahlungen von aktivierbaren Zuwendungen für Investitionen Dritter	0,00	0	5.600	0	0	0	0	0	5.600
<i>7818000 Zuweisungen und Zuschüsse für Investitionen und Investitionsförderungsmaßnahmen, an übrige Bereiche</i>	<i>0,00</i>	<i>0</i>	<i>5.600</i>	<i>0</i>	<i>0</i>	<i>0</i>	<i>0</i>	<i>0</i>	<i>5.600</i>
<i>*Zuweisung Erneuerung Pumpen Freibad</i>									
15. Sonstige Auszahlungen aus Investitionstätigkeit	0,00	0	0	0	0	0	0	0	0
16. Auszahlungen aus Investitionstätigkeit	192,96	0	19.600	0	0	0	0	16.323	35.923
17. Saldo aus Investitionstätigkeit	-192,96	0	-19.600	0	0	0	0	-15.823	-35.423

Hauptproduktbereich	5	Gestaltung und Umwelt
Produktbereich	51	Räumliche Planung und Entwicklung
Produktgruppe	511	Räumliche Planungs- und Entwicklungsmaßnahmen
Produkt	51102	Räumliche Planungs- und Entwicklungsmaßnahmen Städtebauförderung - Ortszentrum
Projekt	Ohne	

Pos. Inhalt	Ergebnis des Vorjahres 2019	Ansatz des Vorjahres (lfd. HH-Jahr 2020)	Ansatz des HH-Jahres (Planjahr) 2021	Verpflichtungs- ermäch- tigung	das	das zweite	das dritte	Bisher be- reitgestellt (einschl. Spalte 2)	Gesamt- einzah- lungen/ - auszahl.
					auf das Haushaltsjahr folgende Jahr				
					2022	2023	2024		
					EUR				
1	2	3	4	5	6	7	8	9	
1. Einzahlungen aus Investitionszuwendungen	0,00	0	0	0	0	0	0	0	0
2. Einzahlungen aus Beiträgen und Entgelten	0,00	0	0	0	0	0	0	0	0
3. Einzahlungen aus der Veräußerung von immateriellen Vermögensgegenständen	0,00	0	0	0	0	0	0	0	0
4. Einzahlungen aus der Veräußerung von Grundstücken, grundstücksgleichen Rechten und Gebäuden	0,00	0	0	0	0	0	0	0	0
5. Einzahlungen aus der Veräußerung von übrigen Sachanlagevermögen	0,00	0	0	0	0	0	0	0	0
6. Einzahlungen aus der Veräußerung von Finanzanlagevermögen	0,00	0	0	0	0	0	0	0	0
7. Sonstige Einzahlungen aus Investitionstätigkeit	0,00	0	0	0	0	0	0	0	0
8. Einzahlungen aus Investitionstätigkeit	0,00	0	0	0	0	0	0	0	0
9. Auszahlungen für Baumaßnahmen	0,00	0	0	0	0	0	0	0	0
10. Auszahlungen für den Erwerb von immateriellen Vermögensgegenständen	0,00	0	0	0	0	0	0	0	0
11. Auszahlungen für den Erwerb von Grundstücken, grundstücksgleichen Rechten und Gebäuden	0,00	0	0	0	0	0	0	0	0
12. Auszahlungen für den Erwerb von übrigen Sachanlagevermögen	0,00	0	0	0	0	0	0	0	0
13. Auszahlungen für den Erwerb von Finanzanlagevermögen	0,00	0	0	0	0	0	0	0	0
14. Auszahlungen von aktivierbaren Zuwendungen für Investitionen Dritter	0,00	67.500	133.000	0	336.000	0	120.000	850.600	1.439.600
7818000 Zuweisungen und Zuschüsse für Investitionen und Investitionsförderungsmaßnahmen, an übrige Bereiche	0,00	67.500	133.000	0	336.000	0	120.000	850.600	1.439.600
*) Veranschlagung 1/3 Gemeindeanteil aus Programmjahr 2020 100.000 € + Trägerkosten 50 % 33.000 €									
15. Sonstige Auszahlungen aus Investitionstätigkeit	0,00	0	0	0	0	0	0	0	0
16. Auszahlungen aus Investitionstätigkeit	0,00	67.500	133.000	0	336.000	0	120.000	850.600	1.439.600
17. Saldo aus Investitionstätigkeit	0,00	-67.500	-133.000	0	-336.000	0	-120.000	-850.600	-1.439.600

Hauptproduktbereich	5	Gestaltung und Umwelt
Produktbereich	53	Ver- und Entsorgung
Produktgruppe	536	Breitbandversorgung
Produkt	53601	Breitbandversorgung
Projekt	Ohne	

Pos. Inhalt	Ergebnis des Vorjahres 2019	Ansatz des Vorjahres (lfd. HH-Jahr 2020)	Ansatz des HH-Jahres (Planjahr) 2021	Verpflichtungs- ermäch- tigung	das	das zweite	das dritte	Bisher be- reitgestellt (einschl. Spalte 2)	Gesamt- einzah- lungen/- auszahl.
					auf das Haushaltsjahr folgende Jahr				
					2022	2023	2024		
	EUR								
	1	2	3	4	5	6	7	8	9
1. Einzahlungen aus Investitionszuwendungen	0,00	0	0	0	0	0	0	0	0
2. Einzahlungen aus Beiträgen und Entgelten	0,00	0	0	0	0	0	0	0	0
3. Einzahlungen aus der Veräußerung von immateriellen Vermögensgegenständen	0,00	0	0	0	0	0	0	0	0
4. Einzahlungen aus der Veräußerung von Grundstücken, grundstücksgleichen Rechten und Gebäuden	0,00	0	0	0	0	0	0	0	0
5. Einzahlungen aus der Veräußerung von übrigen Sachanlagevermögen	0,00	0	0	0	0	0	0	0	0
6. Einzahlungen aus der Veräußerung von Finanzanlagevermögen	0,00	0	0	0	0	0	0	0	0
7. Sonstige Einzahlungen aus Investitionstätigkeit	0,00	0	0	0	0	0	0	1.115	1.115
<i>6851090 Einzahlungen aus der Veräußerung von geleisteten Anzahlungen, Anzahlungen im Bau</i>	<i>0,00</i>	<i>0</i>	<i>0</i>	<i>0</i>	<i>0</i>	<i>0</i>	<i>0</i>	<i>1.115</i>	<i>1.115</i>
<i>*) Verlegung Leerrohre im Zuge der Sanierung Schlotfeldsberg</i>									
8. Einzahlungen aus Investitionstätigkeit	0,00	0	0	0	0	0	0	1.115	1.115
9. Auszahlungen für Baumaßnahmen	0,00	0	0	0	0	0	0	0	0
10. Auszahlungen für den Erwerb von immateriellen Vermögensgegenständen	0,00	0	0	0	0	0	0	0	0
11. Auszahlungen für den Erwerb von Grundstücken, grundstücksgleichen Rechten und Gebäuden	0,00	0	0	0	0	0	0	0	0
12. Auszahlungen für den Erwerb von übrigen Sachanlagevermögen	0,00	0	0	0	0	0	0	0	0
13. Auszahlungen für den Erwerb von Finanzanlagevermögen	0,00	0	0	0	0	0	0	0	0
14. Auszahlungen von aktivierbaren Zuwendungen für Investitionen Dritter	0,00	0	0	0	0	0	0	0	0
15. Sonstige Auszahlungen aus Investitionstätigkeit	0,00	0	0	0	0	0	0	0	0
16. Auszahlungen aus Investitionstätigkeit	0,00	0	0	0	0	0	0	0	0
17. Saldo aus Investitionstätigkeit	0,00	0	0	0	0	0	0	1.115	1.115

Hauptproduktbereich	5	Gestaltung und Umwelt
Produktbereich	53	Ver- und Entsorgung
Produktgruppe	538	Abwasserbeseitigung
Produkt	53801	Schmutzwasser
Projekt	Ohne	

Pos. Inhalt	Ergebnis des Vorjahres 2019	Ansatz des Vorjahres (Ird. HH-Jahr 2020)	Ansatz des HH-Jahres (Planjahr) 2021	Verpflichtungs- ermäch- tigung	das	das zweite	das dritte	Bisher be- reitgestellt (einschl. Spalte 2)	Gesamt- einzah- lungen/ -auszahl.
					auf das Haushaltsjahr folgende Jahr				
					2022	2023	2024		
					EUR				
1	2	3	4	5	6	7	8	9	
1. Einzahlungen aus Investitionszuwendungen	3.116,44	9.000	9.000	0	9.000	9.000	9.000	50.695	86.695
6812000 Investitionszuwendungen von Gemeinden (GV)	3.116,44	9.000	9.000	0	9.000	9.000	9.000	50.695	86.695
Abrechnung mit den Dörfern 2019: Bönnhusen 3.700 €, Schönhorst 3.700 €, Techelsdorf 1.800 €									
2. Einzahlungen aus Beiträgen und Entgelten	0,00	0	0	0	0	0	0	0	0
3. Einzahlungen aus der Veräußerung von immateriellen Vermögensgegenständen	0,00	0	0	0	0	0	0	0	0
4. Einzahlungen aus der Veräußerung von Grundstücken, grundstücksgleichen Rechten und Gebäude	0,00	0	0	0	0	0	0	0	0
5. Einzahlungen aus der Veräußerung von übrigen Sachanlagevermögen	0,00	0	0	0	0	0	0	1.573	1.573
6831070 Einzahlungen aus der Veräußerung von Maschinen und technische Anlagen, Fahrzeuge	0,00	0	0	0	0	0	0	1.300	1.300
*) Pumpwerke 8 x 6.625 €= 53.000 € Fernwirktechnik, Umbau Pumpstation Mühlensredder 40.000 €, Rührwerk Eindicker Steuerung 1.000 €, Rührwerk 2x Belebungsbecken 15.000 €, 6832079 Einzahlungen aus der Veräußerung von Sammelposten für Vermögensgegenstände des Anlagevermögens deren Anschaffungs- oder Herstellungskosten 150 Euro ohne Umsatzsteuer überschreiten, aber 1.000 Euro ohn	0,00	0	0	0	0	0	0	273	273
*) Ersatzbeschaffung div. Werkzeuge									
6. Einzahlungen aus der Veräußerung von Finanzanlagevermögen	0,00	0	0	0	0	0	0	0	0
7. Sonstige Einzahlungen aus Investitionstätigkeit	1.056,72	0	0	0	0	0	0	1.056	1.056
6851044 Einzahlungen aus der Veräußerung von Entwässerungs- und Abwasserbeseitigungsanlagen Brauchwasserpumpe 3.500 €, Gebläseblock 5.000 €, Brauchwasser Keller 5.000 €	1.056,72	0	0	0	0	0	0	1.056	1.056
8. Einzahlungen aus Investitionstätigkeit	4.173,16	9.000	9.000	0	9.000	9.000	9.000	53.325	89.325
9. Auszahlungen für Baumaßnahmen	48.465,10	18.500	1.559.500	0	675.000	175.000	175.000	300.446	2.884.946
7851031 Auszahlungen für den Erwerb von Gebäude, Aufbauten und Betriebsvorrichtungen bei Wohnbauten *) Zaunerneuerung Pumpwerk 1 6.000 €	0,00	6.000	6.000	0	0	0	0	8.549	14.549
7851034 Auszahlungen für den Erwerb von Gebäude, Aufbauten und Betriebsvorrichtungen bei sonstigen Dienst-, Geschäfts- und Betriebsgebäuden	12.823,62	0	0	0	0	0	0	12.823	12.823
7852000 Auszahlungen aus Tiefbaumaßnahme	0,00	0	1.540.000	0	675.000	175.000	175.000	0	2.565.000
*) 1. Sanierung Freeweid 1.170.000 €, Sanierung Am Wasserwerk, Altenkircher Straße, Rahmenkamp, Ragniter Weg 370.000 €									
7852044 Auszahlungen für den Erwerb von Entwässerungs- und Abwasserbeseitigungsanlagen Brauchwasserpumpe 3.500 €, Gebläseblock 5.000 €, Brauchwasser K	35.641,48	12.500	13.500	0	0	0	0	233.043	246.543

Hauptproduktbereich	5	Gestaltung und Umwelt
Produktbereich	53	Ver- und Entsorgung
Produktgruppe	538	Abwasserbeseitigung
Produkt	53801	Schmutzwasser
Projekt	Ohne	

Pos. Inhalt	Ergebnis des Vorjahres 2019	Ansatz des Vorjahres (Ird. HH-Jahr 2020)	Ansatz des HH-Jahres (Planjahr) 2021	Verpflichtungs- ermäch- tigung	das	das zweite	das dritte	Bisher be- reitgestellt (einschl. Spalte 2)	Gesamt- einzah- lungen/ -auszahl.
					auf das Haushaltsjahr folgende Jahr				
					2022	2023	2024		
					EUR				
1	2	3	4	5	6	7	8	9	
<i>eller 5.000 €</i>									
7854000 Auszahlungen aus sonstigen Baumaßnahmen (Maschinen und technische Anlagen, Fahrzeuge)	0,00	0	0	0	0	0	0	46.029	46.029
10. Auszahlungen für den Erwerb von immateriellen Vermögensgegenständen	0,00	0	0	0	0	0	0	0	0
11. Auszahlungen für den Erwerb von Grundstücken, grundstücksgleichen Rechten und Gebäuden	0,00	0	0	0	0	0	0	0	0
12. Auszahlungen für den Erwerb von übrigen Sachanlagevermögen	6.423,39	16.500	110.500	0	0	0	0	203.892	314.392
7831070 Auszahlungen für den Erwerb von Maschinen und technische Anlagen, Fahrzeugen	3.386,64	15.000	109.000	0	0	0	0	179.079	288.079
*) Pumpwerke 8 x 6.625 € = 53.000 € Fernwirktechnik, Umbau Pumpstation Mühlenskampsredder 40.000 €, Rührwerk Eindicker Steuerung 1.000 €, Rührwerk 2x Belebungsbecken 15.000 €									
7831080 Auszahlungen für den Erwerb von Betriebs- und Geschäftsausstattung	1.229,00	0	0	0	0	0	0	7.126	7.126
7832079 Auszahlungen für den Erwerb von Sammelposten für Vermögensgegenstände des Anlagevermögens deren Anschaffungs- oder Herstellungskosten 150 Euro ohne Umsatzsteuer überschreiten, aber 1.000 Euro ohne Ums	1.172,05	1.500	1.500	0	0	0	0	12.630	14.130
*) Ersatzbeschaffung div. Werkzeuge									
7832089 Auszahlungen für den Erwerb von Sammelposten für Vermögensgegenstände des Anlagevermögens deren Anschaffungs- oder Herstellungskosten 150 Euro ohne Umsatzsteuer überschreiten, aber 1.000 Euro ohne Ums	635,70	0	0	0	0	0	0	5.055	5.055
13. Auszahlungen für den Erwerb von Finanzanlagevermögen	0,00	0	0	0	0	0	0	0	0
14. Auszahlungen von aktivierbaren Zuwendungen für Investitionen Dritter	0,00	0	0	0	0	0	0	0	0
15. Sonstige Auszahlungen aus Investitionstätigkeit	0,00	0	0	0	0	0	0	0	0
16. Auszahlungen aus Investitionstätigkeit	54.888,49	35.000	1.670.000	0	675.000	175.000	175.000	504.339	3.199.339
17. Saldo aus Investitionstätigkeit	-50.715,33	-26.000	-1.661.000	0	-666.000	-166.000	-166.000	-451.013	-3.110.013

Hauptproduktbereich	5	Gestaltung und Umwelt
Produktbereich	53	Ver- und Entsorgung
Produktgruppe	538	Abwasserbeseitigung
Produkt	53801	Schmutzwasser
Projekt	5013	Anbau von Sozialräumen, Klärwerksgebäude

Pos. Inhalt	Ergebnis des Vorjahres 2019	Ansatz des Vorjahres (lfd. HH-Jahr 2020)	Ansatz des HH-Jahres (Planjahr) 2021	Verpflichtungs- ermäch- tigung	das	das zweite	das dritte	Bisher be- reitgestellt (einschl. Spalte 2)	Gesamt- einzah- lungen/ -auszahl.
					auf das Haushaltsjahr folgende Jahr				
					2022	2023	2024		
					EUR				
1	2	3	4	5	6	7	8	9	
1. Einzahlungen aus Investitionszuwendungen	0,00	0	0	0	0	0	0	0	0
2. Einzahlungen aus Beiträgen und Entgelten	0,00	0	0	0	0	0	0	0	0
3. Einzahlungen aus der Veräußerung von immateriellen Vermögensgegenständen	0,00	0	0	0	0	0	0	0	0
4. Einzahlungen aus der Veräußerung von Grundstücken, grundstücksgleichen Rechten und Gebäuden	0,00	0	0	0	0	0	0	0	0
5. Einzahlungen aus der Veräußerung von übrigen Sachanlagevermögen	0,00	0	0	0	0	0	0	0	0
6. Einzahlungen aus der Veräußerung von Finanzanlagevermögen	0,00	0	0	0	0	0	0	0	0
7. Sonstige Einzahlungen aus Investitionstätigkeit	0,00	0	0	0	0	0	0	0	0
8. Einzahlungen aus Investitionstätigkeit	0,00	0	0	0	0	0	0	0	0
9. Auszahlungen für Baumaßnahmen	0,00	1.000.000	0	0	0	0	0	1.040.168	1.040.168
<i>7851000 Auszahlungen aus Hochbaumaßnahm</i>	<i>0,00</i>	<i>1.000.000</i>	<i>0</i>	<i>0</i>	<i>0</i>	<i>0</i>	<i>0</i>	<i>1.040.168</i>	<i>1.040.168</i>
10. Auszahlungen für den Erwerb von immateriellen Vermögensgegenständen	0,00	0	0	0	0	0	0	0	0
11. Auszahlungen für den Erwerb von Grundstücken, grundstücksgleichen Rechten und Gebäuden	0,00	0	0	0	0	0	0	0	0
12. Auszahlungen für den Erwerb von übrigen Sachanlagevermögen	0,00	0	0	0	0	0	0	0	0
13. Auszahlungen für den Erwerb von Finanzanlagevermögen	0,00	0	0	0	0	0	0	0	0
14. Auszahlungen von aktivierbaren Zuwendungen für Investitionen Dritter	0,00	0	0	0	0	0	0	0	0
15. Sonstige Auszahlungen aus Investitionstätigkeit	0,00	0	0	0	0	0	0	0	0
16. Auszahlungen aus Investitionstätigkeit	0,00	1.000.000	0	0	0	0	0	1.040.168	1.040.168
17. Saldo aus Investitionstätigkeit	0,00	-1.000.000	0	0	0	0	0	-1.040.168	-1.040.168

Hauptproduktbereich	5	Gestaltung und Umwelt
Produktbereich	53	Ver- und Entsorgung
Produktgruppe	538	Abwasserbeseitigung
Produkt	53801	Schmutzwasser
Projekt	5017	SW Sanierung Schlotfeldtsberg

Pos. Inhalt	Ergebnis des Vorjahres 2019	Ansatz des Vorjahres (lfd. HH-Jahr 2020)	Ansatz des HH-Jahres (Planjahr) 2021	Verpflichtungs- ermäch- tigung	das	das zweite	das dritte	Bisher be- reitgestellt (einschl. Spalte 2)	Gesamt- einzah- lungen/ -auszahl.
					auf das Haushaltsjahr folgende Jahr				
					2022	2023	2024		
	EUR								
	1	2	3	4	5	6	7	8	9
1. Einzahlungen aus Investitionszuwendungen	0,00	0	0	0	0	0	0	0	0
2. Einzahlungen aus Beiträgen und Entgelten	0,00	0	0	0	0	0	0	0	0
3. Einzahlungen aus der Veräußerung von immateriellen Vermögensgegenständen	0,00	0	0	0	0	0	0	0	0
4. Einzahlungen aus der Veräußerung von Grundstücken, grundstücksgleichen Rechten und Gebäude	0,00	0	0	0	0	0	0	0	0
5. Einzahlungen aus der Veräußerung von übrigen Sachanlagevermögen	0,00	0	0	0	0	0	0	0	0
6. Einzahlungen aus der Veräußerung von Finanzanlagevermögen	0,00	0	0	0	0	0	0	0	0
7. Sonstige Einzahlungen aus Investitionstätigkeit	0,00	0	0	0	0	0	0	0	0
8. Einzahlungen aus Investitionstätigkeit	0,00	0	0	0	0	0	0	0	0
9. Auszahlungen für Baumaßnahmen	113.521,71	905.000	0	0	0	0	0	1.024.100	1.024.100
7852000 Auszahlungen aus Tiefbaumaßnahme	113.521,71	905.000	0	0	0	0	0	1.024.100	1.024.100
10. Auszahlungen für den Erwerb von immateriellen Vermögensgegenständen	0,00	0	0	0	0	0	0	0	0
11. Auszahlungen für den Erwerb von Grundstücken, grundstücksgleichen Rechten und Gebäuden	0,00	0	0	0	0	0	0	0	0
12. Auszahlungen für den Erwerb von übrigen Sachanlagevermögen	0,00	0	0	0	0	0	0	0	0
13. Auszahlungen für den Erwerb von Finanzanlagevermögen	0,00	0	0	0	0	0	0	0	0
14. Auszahlungen von aktivierbaren Zuwendungen für Investitionen Dritter	0,00	0	0	0	0	0	0	0	0
15. Sonstige Auszahlungen aus Investitionstätigkeit	0,00	0	0	0	0	0	0	0	0
16. Auszahlungen aus Investitionstätigkeit	113.521,71	905.000	0	0	0	0	0	1.024.100	1.024.100
17. Saldo aus Investitionstätigkeit	-113.521,71	-905.000	0	0	0	0	0	-1.024.100	-1.024.100

Hauptproduktbereich	5	Gestaltung und Umwelt
Produktbereich	53	Ver- und Entsorgung
Produktgruppe	538	Abwasserbeseitigung
Produkt	53801	Schmutzwasser
Projekt	5019	Erneuerung Hauptpumpwerk 1
Projekterläuterungen:		Erneuerung Hauptpumpwerk 1

Pos. Inhalt	Ergebnis des Vorjahres 2019	Ansatz des Vorjahres (lfd. HH-Jahr 2020)	Ansatz des HH-Jahres (Planjahr) 2021	Verpflichtungs- ermäch- tigung	das	das zweite	das dritte	Bisher be- reitgestellt (einschl. Spalte 2)	Gesamt- einzah- lungen/- auszahl.	
					auf das Haushaltsjahr folgende Jahr					
					2022	2023	2024			
					EUR					
1	2	3	4	5	6	7	8	9		
1. Einzahlungen aus Investitionszuwendungen	0,00	0	0	0	0	0	0	0	0	
2. Einzahlungen aus Beiträgen und Entgelten	0,00	0	0	0	0	0	0	0	0	
3. Einzahlungen aus der Veräußerung von immateriellen Vermögensgegenständen	0,00	0	0	0	0	0	0	0	0	
4. Einzahlungen aus der Veräußerung von Grundstücken, grundstücksgleichen Rechten und Gebäude	0,00	0	0	0	0	0	0	0	0	
5. Einzahlungen aus der Veräußerung von übrigen Sachanlagevermögen	0,00	0	0	0	0	0	0	0	0	
6. Einzahlungen aus der Veräußerung von Finanzanlagevermögen	0,00	0	0	0	0	0	0	0	0	
7. Sonstige Einzahlungen aus Investitionstätigkeit	0,00	0	0	0	0	0	0	0	0	
8. Einzahlungen aus Investitionstätigkeit	0,00	0	0	0	0	0	0	0	0	
9. Auszahlungen für Baumaßnahmen	0,00	480.000	0	0	0	0	0	480.000	480.000	
<i>7851000 Auszahlungen aus Hochbaumaßnahm</i>	<i>0,00</i>	<i>480.000</i>	<i>0</i>	<i>0</i>	<i>0</i>	<i>0</i>	<i>0</i>	<i>480.000</i>	<i>480.000</i>	
*) Erneuerung Hauptpumpwerk 1 gem. Beschluss UmWegeA v. 24.10.19 400.000 € + Ingenieurskosten 80.000 € = 480.000 €										
10. Auszahlungen für den Erwerb von immateriellen Vermögensgegenständen	0,00	0	0	0	0	0	0	0	0	
11. Auszahlungen für den Erwerb von Grundstücken, grundstücksgleichen Rechten und Gebäuden	0,00	0	0	0	0	0	0	0	0	
12. Auszahlungen für den Erwerb von übrigen Sachanlagevermögen	0,00	0	0	0	0	0	0	0	0	
13. Auszahlungen für den Erwerb von Finanzanlagevermögen	0,00	0	0	0	0	0	0	0	0	
14. Auszahlungen von aktivierbaren Zuwendungen für Investitionen Dritter	0,00	0	0	0	0	0	0	0	0	
15. Sonstige Auszahlungen aus Investitionstätigkeit	0,00	0	0	0	0	0	0	0	0	
16. Auszahlungen aus Investitionstätigkeit	0,00	480.000	0	0	0	0	0	480.000	480.000	
17. Saldo aus Investitionstätigkeit	0,00	-480.000	0	0	0	0	0	-480.000	-480.000	

Hauptproduktbereich	5	Gestaltung und Umwelt
Produktbereich	53	Ver- und Entsorgung
Produktgruppe	538	Abwasserbeseitigung
Produkt	53802	Regenwasser
Projekt	Ohne	

Pos. Inhalt	Ergebnis des Vorjahres 2019	Ansatz des Vorjahres (lfd. HH-Jahr 2020)	Ansatz des HH-Jahres (Planjahr) 2021	Verpflichtungs- ermäch- tigung	das	das zweite	das dritte	Bisher be- reitgestellt (einschl. Spalte 2)	Gesamt- einzah- lungen/ -auszahl.
					auf das Haushaltsjahr folgende Jahr				
					2022	2023	2024		
					EUR				
1	2	3	4	5	6	7	8	9	
1. Einzahlungen aus Investitionszuwendungen	0,00	0	0	0	0	0	0	0	0
2. Einzahlungen aus Beiträgen und Entgelten	0,00	0	0	0	0	0	0	0	0
3. Einzahlungen aus der Veräußerung von immateriellen Vermögensgegenständen	0,00	0	0	0	0	0	0	0	0
4. Einzahlungen aus der Veräußerung von Grundstücken, grundstücksgleichen Rechten und Gebäude	0,00	0	0	0	0	0	0	0	0
5. Einzahlungen aus der Veräußerung von übrigen Sachanlagevermögen	0,00	0	0	0	0	0	0	0	0
6. Einzahlungen aus der Veräußerung von Finanzanlagevermögen	0,00	0	0	0	0	0	0	0	0
7. Sonstige Einzahlungen aus Investitionstätigkeit	0,00	0	0	0	0	0	0	0	0
8. Einzahlungen aus Investitionstätigkeit	0,00	0	0	0	0	0	0	0	0
9. Auszahlungen für Baumaßnahmen	27.423,60	15.000	190.000	0	225.000	225.000	225.000	120.607	985.607
7851031 Auszahlungen für den Erwerb von Gebäuden, Aufbauten und Betriebsvorrichtungen bei Wohnbauten *) Zäune RRB Orga+ Heimstättenweg Teich 30.000 €	21.242,20	15.000	30.000	0	0	0	0	55.630	85.630
7852000 Auszahlungen aus Tiefbaumaßnahme	0,00	0	160.000	0	0	0	0	0	160.000
*) Kanalsanierung K 15									
7852044 Auszahlungen für den Erwerb von Entwässerungs- und Abwasserbeseitigungsanlagen	6.181,40	0	0	0	225.000	225.000	225.000	64.977	739.977
10. Auszahlungen für den Erwerb von immateriellen Vermögensgegenständen	0,00	0	0	0	0	0	0	0	0
11. Auszahlungen für den Erwerb von Grundstücken, grundstücksgleichen Rechten und Gebäuden	0,00	0	0	0	0	0	0	0	0
12. Auszahlungen für den Erwerb von übrigen Sachanlagevermögen	740,25	0	0	0	0	0	0	32.678	32.678
7831070 Auszahlungen für den Erwerb von Maschinen und technische Anlagen, Fahrzeugen	559,78	0	0	0	0	0	0	27.498	27.498
7831080 Auszahlungen für den Erwerb von Betriebs- und Geschäftsausstattung	0,00	0	0	0	0	0	0	1.474	1.474
7832079 Auszahlungen für den Erwerb von Sammelposten für Vermögensgegenstände des Anlagevermögens deren Anschaffungs- oder Herstellungskosten 150 Euro ohne Umsatzsteuer überschreiten, aber 1.000 Euro ohne Ums	180,47	0	0	0	0	0	0	3.412	3.412
7832089 Auszahlungen für den Erwerb von Sammelposten für Vermögensgegenstände des Anlagevermögens deren Anschaffungs- oder Herstellungskosten 150 Euro ohne Umsatzsteuer überschreiten, aber 1.000 Euro ohne Ums	0,00	0	0	0	0	0	0	292	292
13. Auszahlungen für den Erwerb von Finanzanlagevermögen	0,00	0	0	0	0	0	0	0	0
14. Auszahlungen von aktivierbaren Zuwendungen für Investitionen Dritter	0,00	0	0	0	0	0	0	0	0
15. Sonstige Auszahlungen aus Investitionstätigkeit	0,00	0	0	0	0	0	0	0	0
16. Auszahlungen aus Investitionstätigkeit	28.163,85	15.000	190.000	0	225.000	225.000	225.000	153.285	1.018.285
17. Saldo aus Investitionstätigkeit	-28.163,85	-15.000	-190.000	0	-225.000	-225.000	-225.000	-153.285	-1.018.285

Hauptproduktbereich	5	Gestaltung und Umwelt
Produktbereich	54	Verkehrsflächen und -anlagen, ÖPVN
Produktgruppe	541	Gemeindestraßen
Produkt	54101	Gemeindestraßen
Projekt	Ohne	

Pos. Inhalt	Ergebnis des Vorjahres 2019	Ansatz des Vorjahres (Ird. HH-Jahr 2020)	Ansatz des HH-Jahres (Planjahr) 2021	Verpflichtungs- ermäch- tigung	das	das zweite	das dritte	Bisher be- reitgestellt (einschl. Spalte 2)	Gesamt- einzah- lungen/ -auszahl.
					auf das Haushaltsjahr folgende Jahr				
					2022	2023	2024		
					EUR				
1	2	3	4	5	6	7	8	9	
1. Einzahlungen aus Investitionszuwendungen	0,00	0	0	0	0	0	0	0	0
2. Einzahlungen aus Beiträgen und Entgelten	0,00	0	0	0	0	0	0	837	837
<i>6881000 Beiträge und ähnliche Entgelte</i>	<i>0,00</i>	<i>0</i>	<i>0</i>	<i>0</i>	<i>0</i>	<i>0</i>	<i>0</i>	<i>837</i>	<i>837</i>
3. Einzahlungen aus der Veräußerung von immateriellen Vermögensgegenständen	0,00	0	0	0	0	0	0	0	0
4. Einzahlungen aus der Veräußerung von Grundstücken, grundstücksgleichen Rechten und Gebäuden	9.097,96	0	0	0	0	0	0	9.097	9.097
<i>6821041 Einzahlungen aus der Veräußerung von Grund und Boden des Infrastrukturvermögens</i>	<i>9.097,96</i>	<i>0</i>	<i>0</i>	<i>0</i>	<i>0</i>	<i>0</i>	<i>0</i>	<i>9.097</i>	<i>9.097</i>
5. Einzahlungen aus der Veräußerung von übrigen Sachanlagevermögen	-18.349,80	0	0	0	0	0	0	0	0
<i>6831070 Einzahlungen aus der Veräußerung von Maschinen und technische Anlagen, Fahrzeuge</i>	<i>-18.349,80</i>	<i>0</i>	<i>0</i>	<i>0</i>	<i>0</i>	<i>0</i>	<i>0</i>	<i>0</i>	<i>0</i>
6. Einzahlungen aus der Veräußerung von Finanzanlagevermögen	0,00	0	0	0	0	0	0	0	0
7. Sonstige Einzahlungen aus Investitionstätigkeit	0,00	0	0	0	0	0	0	0	0
8. Einzahlungen aus Investitionstätigkeit	-9.251,84	0	0	0	0	0	0	9.935	9.935
9. Auszahlungen für Baumaßnahmen	90.647,90	0	43.000	0	0	0	0	120.391	163.391
<i>7851031 Auszahlungen für den Erwerb von Gebäuden, Aufbauten und Betriebsvorrichtungen bei Wohnbauten</i>	<i>0,00</i>	<i>0</i>	<i>0</i>	<i>0</i>	<i>0</i>	<i>0</i>	<i>0</i>	<i>1.599</i>	<i>1.599</i>
<i>7852000 Auszahlungen aus Tiefbaumaßnahme</i>	<i>0,00</i>	<i>0</i>	<i>40.000</i>	<i>0</i>	<i>0</i>	<i>0</i>	<i>0</i>	<i>0</i>	<i>40.000</i>
<i>*) Eiderkamp Rad-/Gehweg 40.000 €</i>									
<i>7852045 Auszahlungen für den Erwerb von Straßennetz mit Wegen, Plätzen und Verkehrslenkungsanlagen</i>	<i>89.214,54</i>	<i>0</i>	<i>3.000</i>	<i>0</i>	<i>0</i>	<i>0</i>	<i>0</i>	<i>103.002</i>	<i>106.002</i>
<i>*) Anschaffung mobiles Geschwindigkeitsanzeigergerät 3.000 € gem. Beschluss UmWegeA v. 28.11.2019</i>									
<i>7853046 Auszahlungen für den Erwerb von Sonstige Bauten des Infrastrukturvermögens</i>	<i>1.433,36</i>	<i>0</i>	<i>0</i>	<i>0</i>	<i>0</i>	<i>0</i>	<i>0</i>	<i>15.790</i>	<i>15.790</i>
10. Auszahlungen für den Erwerb von immateriellen Vermögensgegenständen	0,00	0	0	0	0	0	0	0	0
11. Auszahlungen für den Erwerb von Grundstücken, grundstücksgleichen Rechten und Gebäuden	256,40	0	0	0	0	0	0	979	979
<i>7821041 Auszahlungen für den Erwerb von Grund und Boden des Infrastrukturvermögens</i>	<i>256,40</i>	<i>0</i>	<i>0</i>	<i>0</i>	<i>0</i>	<i>0</i>	<i>0</i>	<i>979</i>	<i>979</i>
12. Auszahlungen für den Erwerb von übrigen Sachanlagevermögen	43.324,06	0	0	0	0	0	0	44.076	44.076
<i>7831070 Auszahlungen für den Erwerb von Maschinen und technische Anlagen, Fahrzeugen</i>	<i>42.492,73</i>	<i>0</i>	<i>0</i>	<i>0</i>	<i>0</i>	<i>0</i>	<i>0</i>	<i>42.492</i>	<i>42.492</i>
<i>7832079 Auszahlungen für den Erwerb von Sammelposten für Vermögensgegenstände des Anlagevermögens deren Anschaffungs- oder Herstellungskosten 150 Euro ohne Umsatzsteuer überschreiten, aber 1.000 Euro ohne Ums</i>	<i>831,33</i>	<i>0</i>	<i>0</i>	<i>0</i>	<i>0</i>	<i>0</i>	<i>0</i>	<i>1.583</i>	<i>1.583</i>
13. Auszahlungen für den Erwerb von Finanzanlagevermögen	0,00	0	0	0	0	0	0	0	0
14. Auszahlungen von aktivierbaren Zuwendungen für Investitionen Dritter	0,00	0	0	0	0	0	0	0	0
15. Sonstige Auszahlungen aus Investitionstätigkeit	0,00	0	0	0	0	0	0	0	0
16. Auszahlungen aus Investitionstätigkeit	134.228,36	0	43.000	0	0	0	0	165.447	208.447

Hauptproduktbereich	5	Gestaltung und Umwelt
Produktbereich	54	Verkehrsflächen und -anlagen, ÖPVN
Produktgruppe	541	Gemeindestraßen
Produkt	54101	Gemeindestraßen
Projekt	Ohne	

Pos. Inhalt	Ergebnis des Vorjahres	Ansatz des Vorjahres (lfd. HH-Jahr 2020)	Ansatz des HH-Jahres (Planjahr) 2021	Verpflichtungs-ermäch-tigung	das	das zweite	das dritte	Bisher be-reitgestellt (einschl. Spalte 2)	Gesamt-ein-zah-lungen/-auszahl.
	2019	2020	2021		auf das Haushaltsjahr folgende Jahr				
					2022	2023	2024		
	EUR								
	1	2	3	4	5	6	7	8	9
17. Saldo aus Investitionstätigkeit	-143.480,20	0	-43.000	0	0	0	0	-155.511	-198.511

Hauptproduktbereich	5	Gestaltung und Umwelt
Produktbereich	54	Verkehrsflächen und -anlagen, ÖPVN
Produktgruppe	541	Gemeindestraßen
Produkt	54101	Gemeindestraßen
Projekt	512	Gartenstraße
Projekterläuterungen:		Ausbau und Reparatur der Gartenstraße

Pos. Inhalt	Ergebnis des Vorjahres 2019	Ansatz des Vorjahres (lfd. HH-Jahr 2020)	Ansatz des HH-Jahres (Planjahr) 2021	Verpflichtungs- ermäch- tigung	das	das zweite	das dritte	Bisher be- reitgestellt (einschl. Spalte 2)	Gesamt- einzah- lungen/ -auszahl.
					auf das Haushaltsjahr folgende Jahr				
					2022	2023	2024		
					EUR				
1	2	3	4	5	6	7	8	9	
1. Einzahlungen aus Investitionszuwendungen	0,00	0	0	0	0	0	0	0	0
2. Einzahlungen aus Beiträgen und Entgelten	0,00	220.000	0	0	0	0	0	220.000	220.000
<i>6881000 Beiträge und ähnliche Entgelte</i>	<i>0,00</i>	<i>220.000</i>	<i>0</i>	<i>0</i>	<i>0</i>	<i>0</i>	<i>0</i>	<i>220.000</i>	<i>220.000</i>
3. Einzahlungen aus der Veräußerung von immateriellen Vermögensgegenständen	0,00	0	0	0	0	0	0	0	0
4. Einzahlungen aus der Veräußerung von Grundstücken, grundstücksgleichen Rechten und Gebäuden	0,00	0	0	0	0	0	0	0	0
5. Einzahlungen aus der Veräußerung von übrigen Sachanlagevermögen	0,00	0	0	0	0	0	0	0	0
6. Einzahlungen aus der Veräußerung von Finanzanlagevermögen	0,00	0	0	0	0	0	0	0	0
7. Sonstige Einzahlungen aus Investitionstätigkeit	0,00	0	0	0	0	0	0	0	0
8. Einzahlungen aus Investitionstätigkeit	0,00	220.000	0	0	0	0	0	220.000	220.000
9. Auszahlungen für Baumaßnahmen	65.470,00	0	0	0	0	0	0	1.601.360	1.601.360
<i>7852000 Auszahlungen aus Tiefbaumaßnahme</i>	<i>65.470,00</i>	<i>0</i>	<i>0</i>	<i>0</i>	<i>0</i>	<i>0</i>	<i>0</i>	<i>1.601.360</i>	<i>1.601.360</i>
10. Auszahlungen für den Erwerb von immateriellen Vermögensgegenständen	0,00	0	0	0	0	0	0	0	0
11. Auszahlungen für den Erwerb von Grundstücken, grundstücksgleichen Rechten und Gebäuden	0,00	0	0	0	0	0	0	0	0
12. Auszahlungen für den Erwerb von übrigen Sachanlagevermögen	0,00	0	0	0	0	0	0	0	0
13. Auszahlungen für den Erwerb von Finanzanlagevermögen	0,00	0	0	0	0	0	0	0	0
14. Auszahlungen von aktivierbaren Zuwendungen für Investitionen Dritter	0,00	0	0	0	0	0	0	0	0
15. Sonstige Auszahlungen aus Investitionstätigkeit	0,00	0	0	0	0	0	0	0	0
16. Auszahlungen aus Investitionstätigkeit	65.470,00	0	0	0	0	0	0	1.601.360	1.601.360
17. Saldo aus Investitionstätigkeit	-65.470,00	220.000	0	0	0	0	0	-1.381.360	-1.381.360

Hauptproduktbereich	5	Gestaltung und Umwelt
Produktbereich	54	Verkehrsflächen und -anlagen, ÖPVN
Produktgruppe	541	Gemeindestraßen
Produkt	54102	Straßenbeleuchtung
Projekt	Ohne	

Pos. Inhalt	Ergebnis des Vorjahres 2019	Ansatz des Vorjahres (lfd. HH-Jahr 2020)	Ansatz des HH-Jahres (Planjahr) 2021	Verpflichtungs- ermäch- tigung	das	das zweite	das dritte	Bisher be- reitgestellt (einschl. Spalte 2)	Gesamt- einzah- lungen/ -auszahl.
					auf das Haushaltsjahr folgende Jahr				
					2022	2023	2024		
					EUR				
1	2	3	4	5	6	7	8	9	
1. Einzahlungen aus Investitionszuwendungen	0,00	0	0	0	0	0	0	74.495	74.495
<i>6810000 Investitionszuwendungen vom Bund</i>	<i>0,00</i>	<i>0</i>	<i>0</i>	<i>0</i>	<i>0</i>	<i>0</i>	<i>0</i>	<i>74.495</i>	<i>74.495</i>
2. Einzahlungen aus Beiträgen und Entgelten	0,00	0	0	0	0	0	0	0	0
3. Einzahlungen aus der Veräußerung von immateriellen Vermögensgegenständen	0,00	0	0	0	0	0	0	0	0
4. Einzahlungen aus der Veräußerung von Grundstücken, grundstücksgleichen Rechten und Gebäuden	0,00	0	0	0	0	0	0	0	0
5. Einzahlungen aus der Veräußerung von übrigen Sachanlagevermögen	0,00	0	0	0	0	0	0	0	0
6. Einzahlungen aus der Veräußerung von Finanzanlagevermögen	0,00	0	0	0	0	0	0	0	0
7. Sonstige Einzahlungen aus Investitionstätigkeit	0,00	0	0	0	0	0	0	0	0
8. Einzahlungen aus Investitionstätigkeit	0,00	0	0	0	0	0	0	74.495	74.495
9. Auszahlungen für Baumaßnahmen	0,00	14.000	10.000	0	0	0	0	490.995	500.995
<i>7852045 Auszahlungen für den Erwerb von Straßennetz mit Wegen, Plätzen und Verkehrslenkungsanlagen</i>	<i>0,00</i>	<i>14.000</i>	<i>10.000</i>	<i>0</i>	<i>0</i>	<i>0</i>	<i>0</i>	<i>19.642</i>	<i>29.642</i>
<i>*) Straßenbeleuchtung Nachtkoppel 6.000 €, Straßenbeleuchtung Langstücken Sackgasse 4.000 €</i>									
<i>7853000 Auszahlungen aus sonstigen Baumaßnahmen</i>	<i>0,00</i>	<i>0</i>	<i>0</i>	<i>0</i>	<i>0</i>	<i>0</i>	<i>0</i>	<i>471.352</i>	<i>471.352</i>
10. Auszahlungen für den Erwerb von immateriellen Vermögensgegenständen	0,00	0	0	0	0	0	0	0	0
11. Auszahlungen für den Erwerb von Grundstücken, grundstücksgleichen Rechten und Gebäuden	0,00	0	0	0	0	0	0	0	0
12. Auszahlungen für den Erwerb von übrigen Sachanlagevermögen	0,00	0	0	0	0	0	0	0	0
13. Auszahlungen für den Erwerb von Finanzanlagevermögen	0,00	0	0	0	0	0	0	0	0
14. Auszahlungen von aktivierbaren Zuwendungen für Investitionen Dritter	0,00	0	0	0	0	0	0	0	0
15. Sonstige Auszahlungen aus Investitionstätigkeit	0,00	0	0	0	0	0	0	0	0
16. Auszahlungen aus Investitionstätigkeit	0,00	14.000	10.000	0	0	0	0	490.995	500.995
17. Saldo aus Investitionstätigkeit	0,00	-14.000	-10.000	0	0	0	0	-416.500	-426.500

Hauptproduktbereich	5	Gestaltung und Umwelt
Produktbereich	55	Natur- und Landschaftspflege
Produktgruppe	551	Öffentliches Grün/Landschaftsbau
Produkt	55101	Öffentliche Grünanlagen
Projekt	Ohne	

Pos. Inhalt	Ergebnis des Vorjahres 2019	Ansatz des Vorjahres (lfd. HH-Jahr 2020)	Ansatz des HH-Jahres (Planjahr) 2021	Verpflichtungs- ermäch- tigung	das	das zweite	das dritte	Bisher be- reitgestellt (einschl. Spalte 2)	Gesamt- einzah- lungen/ - auszahl.
					auf das Haushaltsjahr folgende Jahr				
					2022	2023	2024		
					EUR				
1	2	3	4	5	6	7	8	9	
1. Einzahlungen aus Investitionszuwendungen	0,00	0	0	0	0	0	0	0	0
2. Einzahlungen aus Beiträgen und Entgelten	0,00	0	0	0	0	0	0	0	0
3. Einzahlungen aus der Veräußerung von immateriellen Vermögensgegenständen	0,00	0	0	0	0	0	0	0	0
4. Einzahlungen aus der Veräußerung von Grundstücken, grundstücksgleichen Rechten und Gebäuden	347.031,06	2.300	0	0	0	0	0	349.331	349.331
6821021 Einzahlungen aus der Veräußerung von Grünflächen	304.118,56	0	0	0	0	0	0	304.118	304.118
6821023 Einzahlungen aus der Veräußerung von Wald, Forst	42.912,50	2.300	0	0	0	0	0	45.212	45.212
5. Einzahlungen aus der Veräußerung von übrigen Sachanlagevermögen	0,00	0	0	0	0	0	0	0	0
6. Einzahlungen aus der Veräußerung von Finanzanlagevermögen	0,00	0	0	0	0	0	0	0	0
7. Sonstige Einzahlungen aus Investitionstätigkeit	0,00	0	0	0	0	0	0	0	0
8. Einzahlungen aus Investitionstätigkeit	347.031,06	2.300	0	0	0	0	0	349.331	349.331
9. Auszahlungen für Baumaßnahmen	300,00	0	0	0	0	0	0	5.039	5.039
7851031 Auszahlungen für den Erwerb von Gebäuden, Aufbauten und Betriebsvorrichtungen bei Wohnbauten	300,00	0	0	0	0	0	0	5.039	5.039
10. Auszahlungen für den Erwerb von immateriellen Vermögensgegenständen	0,00	0	0	0	0	0	0	0	0
11. Auszahlungen für den Erwerb von Grundstücken, grundstücksgleichen Rechten und Gebäuden	0,00	0	0	0	0	0	0	0	0
12. Auszahlungen für den Erwerb von übrigen Sachanlagevermögen	0,00	0	0	0	0	0	0	0	0
13. Auszahlungen für den Erwerb von Finanzanlagevermögen	0,00	0	0	0	0	0	0	0	0
14. Auszahlungen von aktivierbaren Zuwendungen für Investitionen Dritter	0,00	0	0	0	0	0	0	0	0
15. Sonstige Auszahlungen aus Investitionstätigkeit	0,00	0	0	0	0	0	0	0	0
16. Auszahlungen aus Investitionstätigkeit	300,00	0	0	0	0	0	0	5.039	5.039
17. Saldo aus Investitionstätigkeit	346.731,06	2.300	0	0	0	0	0	344.291	344.291

Hauptproduktbereich	5	Gestaltung und Umwelt
Produktbereich	55	Natur- und Landschaftspflege
Produktgruppe	551	Öffentliches Grün/Landschaftsbau
Produkt	55102	Spielplätze
Projekt	Ohne	

Pos. Inhalt	Ergebnis des Vorjahres 2019	Ansatz des Vorjahres (lfd. HH-Jahr 2020)	Ansatz des HH-Jahres (Planjahr) 2021	Verpflichtungs- ermäch- tigung	das	das zweite	das dritte	Bisher be- reitgestellt (einschl. Spalte 2)	Gesamt- einzah- lungen/ -auszahl.
					auf das Haushaltsjahr folgende Jahr				
					2022	2023	2024		
					EUR				
1	2	3	4	5	6	7	8	9	
1. Einzahlungen aus Investitionszuwendungen	0,00	0	0	0	0	0	0	0	0
2. Einzahlungen aus Beiträgen und Entgelten	0,00	0	0	0	0	0	0	0	0
3. Einzahlungen aus der Veräußerung von immateriellen Vermögensgegenständen	0,00	0	0	0	0	0	0	0	0
4. Einzahlungen aus der Veräußerung von Grundstücken, grundstücksgleichen Rechten und Gebäuden	48.120,00	14.500	0	0	0	0	0	62.620	62.620
6821021 Einzahlungen aus der Veräußerung von Grünflächen	48.120,00	14.500	0	0	0	0	0	62.620	62.620
5. Einzahlungen aus der Veräußerung von übrigen Sachanlagevermögen	0,00	0	0	0	0	0	0	0	0
6. Einzahlungen aus der Veräußerung von Finanzanlagevermögen	0,00	0	0	0	0	0	0	0	0
7. Sonstige Einzahlungen aus Investitionstätigkeit	0,00	0	0	0	0	0	0	0	0
8. Einzahlungen aus Investitionstätigkeit	48.120,00	14.500	0	0	0	0	0	62.620	62.620
9. Auszahlungen für Baumaßnahmen	0,00	0	900	0	0	0	0	5.044	5.944
7851032 Auszahlungen für den Erwerb von Gebäuden, Aufbauten und Betriebsvorrichtungen bei Kinder-/Jugendeinrichtungen *) Sitzbank Spielplatz Bergkoppel	0,00	0	900	0	0	0	0	5.044	5.944
10. Auszahlungen für den Erwerb von immateriellen Vermögensgegenständen	0,00	0	0	0	0	0	0	0	0
11. Auszahlungen für den Erwerb von Grundstücken, grundstücksgleichen Rechten und Gebäuden	0,00	0	0	0	0	0	0	0	0
12. Auszahlungen für den Erwerb von übrigen Sachanlagevermögen	357,45	9.900	13.900	0	0	0	0	43.758	57.658
7831070 Auszahlungen für den Erwerb von Maschinen und technische Anlagen, Fahrzeugen	0,00	0	0	0	0	0	0	1.566	1.566
7831080 Auszahlungen für den Erwerb von Betriebs- und Geschäftsausstattung 1x Schaukel Wasserwerk 2.500 €, 1x Federwippe Wasserwerk 1.200 €, 1x Sandkiste Voorde 1.100 €, 1x Sandkiste Kleinflintbek 1.100 €, 1x Turnkombination Vogelstange 8.000 €	357,45	9.900	13.900	0	0	0	0	27.930	41.830
7832079 Auszahlungen für den Erwerb von Sammelposten für Vermögensgegenstände des Anlagevermögens deren Anschaffungs- oder Herstellungskosten 150 Euro ohne Umsatzsteuer überschreiten, aber 1.000 Euro ohne Ums	0,00	0	0	0	0	0	0	3.371	3.371
7832089 Auszahlungen für den Erwerb von Sammelposten für Vermögensgegenstände des Anlagevermögens deren Anschaffungs- oder Herstellungskosten 150 Euro ohne Umsatzsteuer überschreiten, aber 1.000 Euro ohne Ums	0,00	0	0	0	0	0	0	10.889	10.889
13. Auszahlungen für den Erwerb von Finanzanlagevermögen	0,00	0	0	0	0	0	0	0	0
14. Auszahlungen von aktivierbaren Zuwendungen für Investitionen Dritter	0,00	0	0	0	0	0	0	0	0
15. Sonstige Auszahlungen aus Investitionstätigkeit	0,00	0	0	0	0	0	0	0	0
16. Auszahlungen aus Investitionstätigkeit	357,45	9.900	14.800	0	0	0	0	48.802	63.602
17. Saldo aus Investitionstätigkeit	47.762,55	4.600	-14.800	0	0	0	0	13.817	-982

Hauptproduktbereich	5	Gestaltung und Umwelt
Produktbereich	55	Natur- und Landschaftspflege
Produktgruppe	552	Öffentliche Gewässer/Wasserbauliche Anlagen
Produkt	55201	Wasser- und Bodenverbände
Projekt	Ohne	

Pos. Inhalt	Ergebnis des Vorjahres 2019	Ansatz des Vorjahres (lfd. HH-Jahr 2020)	Ansatz des HH-Jahres (Planjahr) 2021	Verpflichtungs- ermäch- tigung	das	das zweite	das dritte	Bisher be- reitgestellt (einschl. Spalte 2)	Gesamt- einzah- lungen/ -auszahl.
					auf das Haushaltsjahr folgende Jahr				
					2022	2023	2024		
					EUR				
1	2	3	4	5	6	7	8	9	
1. Einzahlungen aus Investitionszuwendungen	0,00	0	0	0	0	0	0	0	0
2. Einzahlungen aus Beiträgen und Entgelten	0,00	0	0	0	0	0	0	0	0
3. Einzahlungen aus der Veräußerung von immateriellen Vermögensgegenständen	0,00	0	0	0	0	0	0	0	0
4. Einzahlungen aus der Veräußerung von Grundstücken, grundstücksgleichen Rechten und Gebäuden	18.204,28	0	0	0	0	0	0	18.204	18.204
<i>6821029 Einzahlungen aus der Veräußerung von sonstigen unbebauten Grundstücken</i>	<i>18.204,28</i>	<i>0</i>	<i>0</i>	<i>0</i>	<i>0</i>	<i>0</i>	<i>0</i>	<i>18.204</i>	<i>18.204</i>
5. Einzahlungen aus der Veräußerung von übrigen Sachanlagevermögen	0,00	0	0	0	0	0	0	0	0
6. Einzahlungen aus der Veräußerung von Finanzanlagevermögen	0,00	0	0	0	0	0	0	0	0
7. Sonstige Einzahlungen aus Investitionstätigkeit	0,00	0	0	0	0	0	0	0	0
8. Einzahlungen aus Investitionstätigkeit	18.204,28	0	0	0	0	0	0	18.204	18.204
9. Auszahlungen für Baumaßnahmen	0,00	0	0	0	0	0	0	0	0
10. Auszahlungen für den Erwerb von immateriellen Vermögensgegenständen	0,00	0	0	0	0	0	0	0	0
11. Auszahlungen für den Erwerb von Grundstücken, grundstücksgleichen Rechten und Gebäuden	0,00	0	0	0	0	0	0	0	0
12. Auszahlungen für den Erwerb von übrigen Sachanlagevermögen	0,00	0	0	0	0	0	0	0	0
13. Auszahlungen für den Erwerb von Finanzanlagevermögen	0,00	0	0	0	0	0	0	0	0
14. Auszahlungen von aktivierbaren Zuwendungen für Investitionen Dritter	0,00	0	0	0	0	0	0	0	0
15. Sonstige Auszahlungen aus Investitionstätigkeit	0,00	0	0	0	0	0	0	0	0
16. Auszahlungen aus Investitionstätigkeit	0,00	0	0	0	0	0	0	0	0
17. Saldo aus Investitionstätigkeit	18.204,28	0	0	0	0	0	0	18.204	18.204

Hauptproduktbereich	5	Gestaltung und Umwelt
Produktbereich	55	Natur- und Landschaftspflege
Produktgruppe	554	Naturschutz und Landschaftspflege
Produkt	55401	Naturschutz und Landschaftspflege
Projekt	Ohne	

Pos. Inhalt	Ergebnis des Vorjahres 2019	Ansatz des Vorjahres (lfd. HH-Jahr 2020)	Ansatz des HH-Jahres (Planjahr) 2021	Verpflichtungs- ermäch- tigung	das	das zweite	das dritte	Bisher be- reitgestellt (einschl. Spalte 2)	Gesamt- einzah- lungen/ -auszahl.
					auf das Haushaltsjahr folgende Jahr				
					2022	2023	2024		
	EUR								
	1	2	3	4	5	6	7	8	9
1. Einzahlungen aus Investitionszuwendungen	0,00	0	0	0	0	0	0	0	0
2. Einzahlungen aus Beiträgen und Entgelten	0,00	0	0	0	0	0	0	0	0
3. Einzahlungen aus der Veräußerung von immateriellen Vermögensgegenständen	0,00	0	0	0	0	0	0	0	0
4. Einzahlungen aus der Veräußerung von Grundstücken, grundstücksgleichen Rechten und Gebäude	0,00	0	0	0	0	0	0	0	0
5. Einzahlungen aus der Veräußerung von übrigen Sachanlagevermögen	0,00	0	0	0	0	0	0	0	0
6. Einzahlungen aus der Veräußerung von Finanzanlagevermögen	0,00	0	0	0	0	0	0	0	0
7. Sonstige Einzahlungen aus Investitionstätigkeit	0,00	0	0	0	0	0	0	0	0
8. Einzahlungen aus Investitionstätigkeit	0,00	0	0	0	0	0	0	0	0
9. Auszahlungen für Baumaßnahmen	0,00	0	0	0	0	0	0	0	0
10. Auszahlungen für den Erwerb von immateriellen Vermögensgegenständen	0,00	0	0	0	0	0	0	0	0
11. Auszahlungen für den Erwerb von Grundstücken, grundstücksgleichen Rechten und Gebäuden	0,00	0	0	0	0	0	0	0	0
12. Auszahlungen für den Erwerb von übrigen Sachanlagevermögen	5.503,91	0	0	0	0	0	0	5.503	5.503
7831080 Auszahlungen für den Erwerb von Betriebs- und Geschäftsausstattung	5.503,91	0	0	0	0	0	0	5.503	5.503
13. Auszahlungen für den Erwerb von Finanzanlagevermögen	0,00	0	0	0	0	0	0	0	0
14. Auszahlungen von aktivierbaren Zuwendungen für Investitionen Dritter	0,00	0	0	0	0	0	0	0	0
15. Sonstige Auszahlungen aus Investitionstätigkeit	0,00	0	0	0	0	0	0	0	0
16. Auszahlungen aus Investitionstätigkeit	5.503,91	0	0	0	0	0	0	5.503	5.503
17. Saldo aus Investitionstätigkeit	-5.503,91	0	0	0	0	0	0	-5.503	-5.503

Hauptproduktbereich	5	Gestaltung und Umwelt
Produktbereich	57	Wirtschaft und Tourismus
Produktgruppe	573	Allgemeine Einrichtungen und Unternehmen
Produkt	57301	Allgemeine Einrichtungen und Unternehmen Bürger- und Sportzentrum
Projekt	Ohne	

Pos. Inhalt	Ergebnis des Vorjahres 2019	Ansatz des Vorjahres (lfd. HH-Jahr 2020)	Ansatz des HH-Jahres (Planjahr) 2021	Verpflichtungs- ermäch- tigung	das	das zweite	das dritte	Bisher be- reitgestellt (einschl. Spalte 2)	Gesamt- einzah- lungen/ -auszahl.
					auf das Haushaltsjahr folgende Jahr				
					2022	2023	2024		
	EUR								
	1	2	3	4	5	6	7	8	9
1. Einzahlungen aus Investitionszuwendungen	0,00	0	0	0	0	0	0	0	0
2. Einzahlungen aus Beiträgen und Entgelten	0,00	0	0	0	0	0	0	0	0
3. Einzahlungen aus der Veräußerung von immateriellen Vermögensgegenständen	0,00	0	0	0	0	0	0	0	0
4. Einzahlungen aus der Veräußerung von Grundstücken, grundstücksgleichen Rechten und Gebäude	0,00	0	0	0	0	0	0	0	0
5. Einzahlungen aus der Veräußerung von übrigen Sachanlagevermögen	0,00	0	0	0	0	0	0	0	0
6. Einzahlungen aus der Veräußerung von Finanzanlagevermögen	0,00	0	0	0	0	0	0	0	0
7. Sonstige Einzahlungen aus Investitionstätigkeit	0,00	0	0	0	0	0	0	0	0
8. Einzahlungen aus Investitionstätigkeit	0,00	0	0	0	0	0	0	0	0
9. Auszahlungen für Baumaßnahmen	0,00	0	0	0	0	0	0	0	0
10. Auszahlungen für den Erwerb von immateriellen Vermögensgegenständen	0,00	0	0	0	0	0	0	0	0
11. Auszahlungen für den Erwerb von Grundstücken, grundstücksgleichen Rechten und Gebäuden	0,00	0	0	0	0	0	0	0	0
12. Auszahlungen für den Erwerb von übrigen Sachanlagevermögen	0,00	0	0	0	0	0	0	3.062	3.062
7831070 Auszahlungen für den Erwerb von Maschinen und technische Anlagen, Fahrzeugen	0,00	0	0	0	0	0	0	3.062	3.062
13. Auszahlungen für den Erwerb von Finanzanlagevermögen	0,00	0	0	0	0	0	0	0	0
14. Auszahlungen von aktivierbaren Zuwendungen für Investitionen Dritter	0,00	0	0	0	0	0	0	0	0
15. Sonstige Auszahlungen aus Investitionstätigkeit	0,00	0	0	0	0	0	0	0	0
16. Auszahlungen aus Investitionstätigkeit	0,00	0	0	0	0	0	0	3.062	3.062
17. Saldo aus Investitionstätigkeit	0,00	0	0	0	0	0	0	-3.062	-3.062

Hauptproduktbereich	5	Gestaltung und Umwelt
Produktbereich	57	Wirtschaft und Tourismus
Produktgruppe	573	Allgemeine Einrichtungen und Unternehmen
Produkt	57301	Allgemeine Einrichtungen und Unternehmen Bürger- und Sportzentrum
Projekt	573014	Brandschaden - Neubau BSZ

Pos. Inhalt	Ergebnis des Vorjahres 2019	Ansatz des Vorjahres (lfd. HH-Jahr 2020)	Ansatz des HH-Jahres (Planjahr) 2021	Verpflichtungs- ermäch- tigung	das	das zweite	das dritte	Bisher be- reitgestellt (einschl. Spalte 2)	Gesamt- einzah- lungen/ -auszahl.
					auf das Haushaltsjahr folgende Jahr				
					2022	2023	2024		
	EUR								
	1	2	3	4	5	6	7	8	9
1. Einzahlungen aus Investitionszuwendungen	0,00	0	0	0	0	0	0	0	0
2. Einzahlungen aus Beiträgen und Entgelten	0,00	0	0	0	0	0	0	0	0
3. Einzahlungen aus der Veräußerung von immateriellen Vermögensgegenständen	0,00	0	0	0	0	0	0	0	0
4. Einzahlungen aus der Veräußerung von Grundstücken, grundstücksgleichen Rechten und Gebäude	0,00	0	0	0	0	0	0	0	0
5. Einzahlungen aus der Veräußerung von übrigen Sachanlagevermögen	0,00	0	0	0	0	0	0	0	0
6. Einzahlungen aus der Veräußerung von Finanzanlagevermögen	0,00	0	0	0	0	0	0	0	0
7. Sonstige Einzahlungen aus Investitionstätigkeit	0,00	0	0	0	0	0	0	0	0
8. Einzahlungen aus Investitionstätigkeit	0,00	0	0	0	0	0	0	0	0
9. Auszahlungen für Baumaßnahmen	31.323,75	3.281.500	0	0	0	0	0	3.459.946	3.459.946
7851000 Auszahlungen aus Hochbaumaßnahm	31.323,75	3.281.500	0	0	0	0	0	3.459.946	3.459.946
10. Auszahlungen für den Erwerb von immateriellen Vermögensgegenständen	0,00	0	0	0	0	0	0	0	0
11. Auszahlungen für den Erwerb von Grundstücken, grundstücksgleichen Rechten und Gebäuden	0,00	0	0	0	0	0	0	0	0
12. Auszahlungen für den Erwerb von übrigen Sachanlagevermögen	0,00	0	0	0	0	0	0	0	0
13. Auszahlungen für den Erwerb von Finanzanlagevermögen	0,00	0	0	0	0	0	0	0	0
14. Auszahlungen von aktivierbaren Zuwendungen für Investitionen Dritter	0,00	0	0	0	0	0	0	0	0
15. Sonstige Auszahlungen aus Investitionstätigkeit	0,00	0	0	0	0	0	0	0	0
16. Auszahlungen aus Investitionstätigkeit	31.323,75	3.281.500	0	0	0	0	0	3.459.946	3.459.946
17. Saldo aus Investitionstätigkeit	-31.323,75	-3.281.500	0	0	0	0	0	-3.459.946	-3.459.946

Hauptproduktbereich	5	Gestaltung und Umwelt
Produktbereich	57	Wirtschaft und Tourismus
Produktgruppe	573	Allgemeine Einrichtungen und Unternehmen
Produkt	57302	Allgemeine Einrichtungen und Unternehmen Bauhof
Projekt	Ohne	

Pos. Inhalt	Ergebnis des Vorjahres 2019	Ansatz des Vorjahres (lfd. HH-Jahr 2020)	Ansatz des HH-Jahres (Planjahr) 2021	Verpflichtungs- ermäch- tigung	das	das zweite	das dritte	Bisher be- reitgestellt (einschl. Spalte 2)	Gesamt- einzah- lungen/ -auszahl.
					auf das Haushaltsjahr folgende Jahr				
					2022	2023	2024		
	EUR								
	1	2	3	4	5	6	7	8	9
7831080 Auszahlungen für den Erwerb von Betriebs- und Geschäftsausstattung	0,00	1.000	0	0	0	0	0	1.000	1.000
7832079 Auszahlungen für den Erwerb von Sammelposten für Vermögensgegenstände des Anlagevermögens deren Anschaffungs- oder Herstellungskosten 150 Euro ohne Umsatzsteuer überschreiten, aber 1.000 Euro ohne Ums	1.830,85	2.400	4.700	0	0	0	0	14.935	19.635
*) Baustellenabsperrrungen 1.500 €, Auffahrampen 500 €, Rasenmäher "klein" 600 €, 6x Gitterlageboxen 1.500 €, 4x Radios für Freisprecheinrichtung 600 €									
7832089 Auszahlungen für den Erwerb von Sammelposten für Vermögensgegenstände des Anlagevermögens deren Anschaffungs- oder Herstellungskosten 150 Euro ohne Umsatzsteuer überschreiten, aber 1.000 Euro ohne Ums	487,04	0	0	0	0	0	0	2.771	2.771
13. Auszahlungen für den Erwerb von Finanzanlagevermögen	0,00	0	0	0	0	0	0	0	0
14. Auszahlungen von aktivierbaren Zuwendungen für Investitionen Dritter	0,00	0	0	0	0	0	0	0	0
15. Sonstige Auszahlungen aus Investitionstätigkeit	0,00	0	0	0	0	0	0	0	0
16. Auszahlungen aus Investitionstätigkeit	49.238,69	5.200	27.200	0	65.500	0	0	931.208	1.023.908
17. Saldo aus Investitionstätigkeit	-26.119,04	-5.200	-27.200	0	-65.500	0	0	-767.208	-859.908

Hauptproduktbereich	5	Gestaltung und Umwelt
Produktbereich	57	Wirtschaft und Tourismus
Produktgruppe	573	Allgemeine Einrichtungen und Unternehmen
Produkt	57303	Allgemeine Einrichtungen und Unternehmen Kätterskamp 6
Projekt	Ohne	

Pos. Inhalt	Ergebnis des Vorjahres 2019	Ansatz des Vorjahres (lfd. HH-Jahr 2020)	Ansatz des HH-Jahres (Planjahr) 2021	Verpflichtungs- ermäch- tigung	das	das zweite	das dritte	Bisher be- reitgestellt (einschl. Spalte 2)	Gesamt- einzah- lungen/ -auszahl.
					auf das Haushaltsjahr folgende Jahr				
					2022	2023	2024		
	EUR								
	1	2	3	4	5	6	7	8	9
1. Einzahlungen aus Investitionszuwendungen	0,00	0	0	0	0	0	0	0	0
2. Einzahlungen aus Beiträgen und Entgelten	0,00	0	0	0	0	0	0	0	0
3. Einzahlungen aus der Veräußerung von immateriellen Vermögensgegenständen	0,00	0	0	0	0	0	0	0	0
4. Einzahlungen aus der Veräußerung von Grundstücken, grundstücksgleichen Rechten und Gebäude	0,00	0	0	0	0	0	0	0	0
5. Einzahlungen aus der Veräußerung von übrigen Sachanlagevermögen	0,00	0	0	0	0	0	0	0	0
6. Einzahlungen aus der Veräußerung von Finanzanlagevermögen	0,00	0	0	0	0	0	0	0	0
7. Sonstige Einzahlungen aus Investitionstätigkeit	0,00	0	0	0	0	0	0	0	0
8. Einzahlungen aus Investitionstätigkeit	0,00	0	0	0	0	0	0	0	0
9. Auszahlungen für Baumaßnahmen	0,00	0	0	0	0	0	0	8.886	8.886
<i>7851031 Auszahlungen für den Erwerb von Gebäuden, Aufbauten und Betriebsvorrichtungen bei Wohnbauten</i>	0,00	0	0	0	0	0	0	8.886	8.886
10. Auszahlungen für den Erwerb von immateriellen Vermögensgegenständen	0,00	0	0	0	0	0	0	0	0
11. Auszahlungen für den Erwerb von Grundstücken, grundstücksgleichen Rechten und Gebäuden	0,00	0	0	0	0	0	0	0	0
12. Auszahlungen für den Erwerb von übrigen Sachanlagevermögen	0,00	0	0	0	0	0	0	0	0
13. Auszahlungen für den Erwerb von Finanzanlagevermögen	0,00	0	0	0	0	0	0	0	0
14. Auszahlungen von aktivierbaren Zuwendungen für Investitionen Dritter	0,00	0	0	0	0	0	0	0	0
15. Sonstige Auszahlungen aus Investitionstätigkeit	0,00	0	0	0	0	0	0	0	0
16. Auszahlungen aus Investitionstätigkeit	0,00	0	0	0	0	0	0	8.886	8.886
17. Saldo aus Investitionstätigkeit	0,00	0	0	0	0	0	0	-8.886	-8.886

Hauptproduktbereich	5	Gestaltung und Umwelt
Produktbereich	57	Wirtschaft und Tourismus
Produktgruppe	573	Allgemeine Einrichtungen und Unternehmen
Produkt	57305	Allgemeine Einrichtungen und Unternehmen Kätterskamp 5
Projekt	Ohne	

Pos. Inhalt	Ergebnis des Vorjahres 2019	Ansatz des Vorjahres (lfd. HH-Jahr 2020)	Ansatz des HH-Jahres (Planjahr) 2021	Verpflichtungs- ermäch- tigung	das	das zweite	das dritte	Bisher be- reitgestellt (einschl. Spalte 2)	Gesamt- einzah- lungen/ -auszahl.
					auf das Haushaltsjahr folgende Jahr				
					2022	2023	2024		
					EUR				
1	2	3	4	5	6	7	8	9	
1. Einzahlungen aus Investitionszuwendungen	0,00	0	0	0	0	0	0	0	0
2. Einzahlungen aus Beiträgen und Entgelten	0,00	0	0	0	0	0	0	0	0
3. Einzahlungen aus der Veräußerung von immateriellen Vermögensgegenständen	0,00	0	0	0	0	0	0	0	0
4. Einzahlungen aus der Veräußerung von Grundstücken, grundstücksgleichen Rechten und Gebäude	0,00	0	0	0	0	0	0	0	0
5. Einzahlungen aus der Veräußerung von übrigen Sachanlagevermögen	0,00	0	0	0	0	0	0	0	0
6. Einzahlungen aus der Veräußerung von Finanzanlagevermögen	0,00	0	0	0	0	0	0	0	0
7. Sonstige Einzahlungen aus Investitionstätigkeit	0,00	0	0	0	0	0	0	0	0
8. Einzahlungen aus Investitionstätigkeit	0,00	0	0	0	0	0	0	0	0
9. Auszahlungen für Baumaßnahmen	0,00	0	0	0	0	0	0	0	0
10. Auszahlungen für den Erwerb von immateriellen Vermögensgegenständen	0,00	0	0	0	0	0	0	0	0
11. Auszahlungen für den Erwerb von Grundstücken, grundstücksgleichen Rechten und Gebäuden	0,00	0	0	0	0	0	0	0	0
12. Auszahlungen für den Erwerb von übrigen Sachanlagevermögen	0,00	800	0	0	0	0	0	800	800
<i>7832089 Auszahlungen für den Erwerb von Sammelposten für Vermögensgegenstände des Anlagevermögens deren Anschaffungs- oder Herstellungskosten 150 Euro ohne Umsatzsteuer überschreiten, aber 1.000 Euro ohne Ums</i>	0,00	800	0	0	0	0	0	800	800
13. Auszahlungen für den Erwerb von Finanzanlagevermögen	0,00	0	0	0	0	0	0	0	0
14. Auszahlungen von aktivierbaren Zuwendungen für Investitionen Dritter	0,00	0	0	0	0	0	0	0	0
15. Sonstige Auszahlungen aus Investitionstätigkeit	0,00	0	0	0	0	0	0	0	0
16. Auszahlungen aus Investitionstätigkeit	0,00	800	0	0	0	0	0	800	800
17. Saldo aus Investitionstätigkeit	0,00	-800	0	0	0	0	0	-800	-800

*** Ende der Liste "Investitionsplan" ***

Übersicht über die aus Verpflichtungsermächtigungen voraussichtlich fällig werdenden Auszahlungen 2021

Gemeinde: 01 Gemeinde Flintbek

Verpflichtungs- ermächtigungen im Haushaltsplan des Jahres	Voraussichtlich fällige Auszahlungen in TEUR				
	2022	2023	2024	2025	2026 ff.
1	2	3	4	5	6
2018	0	0	0	0	0
2019	0	0	0	0	0
2020	0	0	0	0	0
2021	0	0	0	0	0
Summe	0	0	0	0	0
Nachrichtlich: In der mittelfristigen Finanzplanung vorgesehene Kreditaufnahmen (ohne Umschuldungskredite)	0	0	0	0	.

*** Ende der Liste "Übersicht über die aus Verpflichtungsermächtigungen voraussichtlich fällig werdenden Auszahlungen" ***

Deckungskreisliste

mit Einzeldarstellung der Haushaltsstellen

Deckungskreis	Deckungsart	Wirkung von Einnahmen	geplante Mittel im Deckungskreis
0001 K-11101 Gemeindeorgane	kombiniert	1	105.200,00
0002 K-11102 Allg. Verwaltung	kombiniert	1	299.200,00
0003 K-11103 Finanzverwaltung	kombiniert	1	6.700,00
0004 K-11105 EDV	kombiniert	1	209.000,00
0007 K-12201 Ordnungsaufgaben	kombiniert	1	15.000,00
0008 K-12601 Gemeindefeuerwehr	kombiniert	1	153.400,00
0009 K-21102 Betreute Grundschule	kombiniert	1	0,00
0010 K-Schulkostenbeiträge	kombiniert	1	842.600,00
0011 K-21611 Schule am Eiderwald	kombiniert	1	0,00
0013 K-24201 Fördermaßnahmen f. Schüler	kombiniert	1	0,00
0014 K-24301 Sonst. schul. Aufgaben	kombiniert	1	41.100,00
0015 K-27101 VHS Flintbek	kombiniert	1	26.300,00
0016 K-27201 Gemeindebücherei	kombiniert	1	42.500,00
0017 K-28101 Heimat- u. sonst. Kulturpflege	kombiniert	1	1.600,00
0018 K-31501 Obdachl.- u. Asylbewerberunterkünfte	kombiniert	1	441.200,00
0019 K-31503 Sozialstation	kombiniert	1	5.100,00
0020 K-33101 Förderung v. Trägern der Wohlfahrtspflege	kombiniert	1	2.900,00
0021 K-36111 Tagespflege/Tagesmütter	kombiniert	1	9.200,00
0022 K-36222 Allgem. Jugendarbeit, Freizeiten, Fahrten	kombiniert	1	2.000,00
0023 K-36501 Kindertagesstätte "Ich u. Du", Butenschönsredder	kombiniert	1	0,00
0024 K-36502 Förderung Kita externer Träger	kombiniert	1	2.840.200,00
0025 K-36601 Haus der Jugend	kombiniert	1	18.400,00
0026 K-36702 Sonst. Einr. Kinder, Jug., Familie, Schuldnerber.	kombiniert	1	1.400,00
0027 K-42101 Förderung des Sports	kombiniert	1	13.800,00
0028 K-42401 Außensportplätze BSZ, Eiderkamp	kombiniert	1	59.600,00
0029 K-42402 Freibad	kombiniert	1	65.600,00
0030 K-51101 Räumliche Planug	kombiniert	1	627.600,00
0031 K-52301 Denkmalschutz, Pflege, Ehrenmale	kombiniert	1	400,00
0033 K-54101 Gemeindestraßen	kombiniert	1	463.100,00
0034 K-54102 Straßenbeleuchtung	kombiniert	1	42.000,00
0035 K-54501 Straßenreinigung	kombiniert	1	60.000,00
0036 K-55101 Öffentliche Grünanlagen	kombiniert	1	93.300,00
0037 K-53801,53802 Schmutz- u. Regenwasserbeseitigung	kombiniert	1	2.538.300,00
0038 K-55102 Spielplätze	kombiniert	1	25.900,00
0039 K-55201 Wasser- und Bodenverbände	kombiniert	1	10.000,00
0040 K-57101 Wirtschaftsförderung	kombiniert	1	0,00
0041 K-57301 Bürger- u. Sportzentrum	kombiniert	1	19.400,00
0042 K-57302 Bauhof	kombiniert	1	153.500,00
0043 K-57303 Kätnerskamp 6	kombiniert	1	9.300,00
0044 K-57304 Heitmannskamp 4 a	kombiniert	1	100,00
0045 K-61101 Steuern, allgem. Zuweisungen	kombiniert	1	4.772.700,00
0046 K-61201 Sonstige allgem. Finanzwirtschaft	kombiniert	1	1.048.000,00
0047 K-36503 Kindertagesstätte Neubau	kombiniert	1	705.400,00
0048 K-Schule am Eiderwald	kombiniert	1	1.286.700,00
0049 G-Tennishalle	gegenseitig		800,00
0051 G-21820 - 212 Schule am Eiderwald, Schulaufgaben	gegenseitig		98.200,00
0052 K-21820 OGS	kombiniert	1	79.500,00
Geplante Mittel in Deckungskreisen gesamt:			17.236.200,00 *

*** Ende der Liste ***

Stellenplan 2021

Lfd. Nr.	Produktbereich	Bezeichnung der Stelle Amts-/Funktionsbezeichnung	Anzahl und Bewertung im Vorjahr 2020	Tatsächliche Besetzungen am 30.6. des Vorjahres 2020	Anzahl und Bewertung im Lfd. Haushaltsjahr 2021	Bemerkungen (B) Beamtin/Beamte KU = künftig umwandelbar KW = künftig wegfallend
		Gemeindeorgane				
1	11	Bürgermeister/in	1 A15	1 A15	1 A15	(B)
		Büroleitung				
2	11	Büroleiter/in	1 A13	1 A13	1 A13	(B)
		Amt für Zentrale Dienste und Finanzen -Amt 2				
3	11	Amtsleiter/in / Stabsstelle	1 12	1 12	1 12	
4	11	Sachbearbeiter/in	0,64 6	0,64 6	0,64 6	25 Std. Stelle
5	11	Bürokraft	1 5	1 5	1 5	
6	11	Sachbearbeiter/in	1 9a	1 9a	1 9a	
7	11	Sachbearbeiter/in	1 9b	1 9b	1 9b	
8	11	Sachbearbeiter/in	1 9c	1 9c	1 9c	
9	11	Sachbearbeiter/in	1 9c	1 10	1 9c	
10	11	Sachbearbeiter/in	1 8	1 8	1 8	
11	11	Sachbearbeiter/in	1 9a	1 11	1 9a	
12	11	Sachbearbeiter/in			1 7	Geteilte Stundenanteile Amt 2/Amt 3
13	11	Administrator/in	0,89 9b	0,89 9b	0,89 9b	35 Std Stelle

Amt für Bürgerdienste - Amt 3									
14	11,12	Amtsleiter/in/Standesbeamter/in	1	11	1	11	1	11	(B)
15	11	Sachbearbeiter/in/Standesbeamter/in	1	A9	1	A9	1	A9	
16	11,21,36	Sachbearbeiter/in	1	9a	1	9a	1	9b	
17	11	Sachbearbeiter/in/Standesbeamter/in	1	9b	0,71	9b	1	9b	
18	11,12	Sachbearbeiter/in	1	8	1	8	1	8	
19		Sachbearbeiter/in	0,51	5	0,51	5	0,51	5	
Bauamt - Amt 6									
20	11,51	Amtsleiter/in	1	11	1	8	1	11	35/39 Std. Reduzierung befristet bis 19.10.2021
21	11,51	Sachbearbeiter/in	1	9c	1	9a	1	9c	
22	11,55	Umwelttechniker/in	1	9c	1	9c	1	9c	
23	11	Sachbearbeiter/in	1	10	0,89	10	1	10	
24	11,21,53	Sachbearbeiter/in	0,64	7	0,64	7	0,64	7	
25	11	Sachbearbeiter/in	0,77	6	0,64	6	0,77	6	
26	11,51	Sachbearbeiter/in	1	7	1	7	1	7	25 Std. 25/30 Std Reduzierung voraussichtlich bis 30.06.2020

		Technisches Bauamt-Amt 7							
27	11,57	Amtsleiter/in	1	A12	1	A12	1	A12	(B)
28	11,21,57	Techn. Angestellte/r	1	10	1	10	1	10	
29	53,54,57	Techn. Angestellte/r	1	9b	1	9b	1	9b	
30		Sachbearbeiter/in	-		-		1	7	Befristung bis 30.06.2022
31	11,21,57	Sachbearbeiter/in	1	7	0,77	9a	1	9a	30/39 Std., Reduzierung befristet bis 31.07.2021
		Reinigungsdienst in gemeindeeigenen Liegenschaften							
32	11,27,57	Raumpfleger/in	0,64	2	0,64	2	0,64	2	25 Std. Stelle
33	36	Raumpfleger/in	0,90	2	0,90	2	0,90	2	35 Std. Stelle (KW)
34	27,36,57	Raumpfleger/in	0,64	2	0,64	2	0,64	2	25 Std. Stelle
35	21	Raumpfleger/in	0,60	2	0,60	2	0,60	2	23,5 Std. Stelle (KW)
36	21	Raumpfleger/in	0,60	2	0,60	2	0,60	2	23,5 Std. Stelle (KW)
37	21	Raumpfleger/in	0,60	2	0,60	2	0,60	2	23,5 Std. Stelle (KW)
38	21	Raumpfleger/in	0,60	2	0,60	2	0,60	2	23,5 Std. Stelle (KW)

Schule am Eiderwald									
39	21	Schulsozialarbeiter/in	0,77	S11b	0,73	S11b	0,77	S11b	28,5/30 Std.
40	21	Schulsozialarbeiter/in	1	S11b	0,77	S11b	1	S11b	30/39 Std.
41	21	Sekretär/in	0,64	5	0,64	5	0,64	5	25 Std. Stelle
42	21	Sekretär/in	0,74	5	0,74	5	0,74	5	29 Std. Stelle
43	21	Küchenkraft	0,69	1	0,69	1	0,69	1	27 Std. Stelle
44	21	Küchenkraft	0,26	1	0,26	1	0,26	1	10 Std. Stundenerhöhung befr. bis 07/21
Offener Ganzttag der Schule am Eiderwald									
45	21	Erzieher/in	0,77	S9	0,77	S9	0,77	S9	30 Std. Stelle
46	21	Mitarbeiter/in	0,31	S3	0,31	S3	0,31	S3	12 Std. Stelle
47	21	Mitarbeiter/in	0,31	S3	0,31	S3	0,31	S3	12 Std. Stelle
48	21	Mitarbeiter/in	0,31	S3	0,31	S3	0,31	S3	12 Std. Stelle
Bücherei									
49	27	Bibliotheksassistent/in	0,77	9a	0,77	9a	0,77	9a	30 Std. Stelle
50	27	Mitarbeiter/in	0,56	5	0,56	5	0,56	5	22 Std. Stelle
51	27	Mitarbeiter/in	0,26	3	0,26	3	0,26	3	10 Std. Stelle
52	27	Mitarbeiter/in	-	-	-	-	0,26	3	10 Std. Stelle

Kindertagesstätte „Ich und Du“									
53	36	Sozialpädagoge/in (Leitung)	1	S17	1	S17	1	S17	
54	36	Erzieher/in	1	S8a	1	S8a	1	S16	Stellvertretende Leitung
55	36	Erzieher/in	1	S8a	0,77	S8a	1	S8a	30/39 Std. Reduzierung befristet bis 10.02.2021
56	36	Erzieher/in	1	S8a	1	S8a	1	S8a	
57	36	Erzieher/in	0,79	S8a	0,79	S8a	0,79	S8a	31 Std. Stelle
58	36	Erzieher/in	1	S8a	1	S8a	1	S8a	
59	36	Erzieher/in	1	S8a	1	S8a	1	S8a	
60	36	Erzieher/in	0,77	S8a	0,77	S8a	0,77	S8a	30 Std. Stelle
61	36	Erzieher/in	0,69	S8a	0,69	S8a	0,69	S8a	27 Std. Stelle
62	36	Erzieher/in	0,59	S8a	0,59	S8a	0,59	S8a	23 Std. Stelle
63	36	Erzieher/in	0,59	S8a	0,59	S8a	0,59	S8a	23 Std. Stelle
64	36	Erzieher/in	1	S8a	1	S8a	1	S8a	
65	36	Erzieher/in	0,50	S8a	0,41	S8a	0,50	S8a	
66	36	Erzieher/in	-	-	-	-	0,32	S8a	
67	36	Erzieherin	0,27	S8a	0,03	S8a	0,27	S8a	12,6 Std. Stelle
68	36	Sozialpädagogische/r Assistent/in	1	S3	1	S3	1	S3	
69	36	Sozialpädagogische/r Assistent/in	0,79	S3	0,79	S3	0,79	S3	31 Std. Stelle
70	36	Sozialpädagogische/r Assistent/in	0,79	S3	0,79	S3	0,79	S3	31 Std. Stelle
71	36	Sozialpädagogische/r Assistent/in	0,77	S3	0,77	S3	0,77	S3	30 Std. Stelle
72	36	Sozialpädagogische/r Assistent/in	1	S3	1	S3	1	S3	

73	36	Sozialpädagogische/r Assistent/in	0,77	S3	0,77	S3	0,77	S3	30 Std. Stelle
74	36	Sozialpädagogische/r Assistent/in	0,77	S3	0,77	S3	0,77	S3	30 Std. Stelle
75	36	Sozialpädagogische/r Assistent/in	1	S3	1	S3	1	S3	
76	36	Sozialpädagogische/r Assistent/in	-	-	-	-	1	S3	
77	36	Sozialpädagogische/r Assistent/in	0,62	S3	0,62	S3	0,62	S3	24 Std. Stelle
78	36	Sozialpädagogische/r Assistent/in	1	S3	1	S3	1	S3	
79	36	Sozialpädagogische/r Assistent/in	-	-	-	-	0,21	S3	8,1 Std. Stelle
80	36	Küchenkraft	0,51	1	0,51	1	0,51	1	20 Std. Stelle
81	36	Küchenkraft	0,51	1	0,51	1	0,51	1	20 Std. Stelle
Institutionelle Tagespflege									
82	36	Tagespflegeperson	0,82	S3	0,82	S3	0,82	S3	32 Std. Stelle
83	36	Tagespflegeperson	0,82	S3	0,82	S3	0,82	S3	32 Std. Stelle
84	36	Tagespflegeperson	0,46	S3	0,46	S3	0,46	S3	18 Std. Stelle
Einrichtung der Jugendhilfe									
85	36	Pädagogische/r Mitarbeiter/in	0,85	S8b	0,85	S8b	0,85	8	33 Std. Stelle Koordinator der OGS Schule am Eiderwald
86	36	Sozialpädagogische/r Assistent/in	0,65	S4	0,65	S4	0,65	S4	25,5 Std. Stelle Kooperation mit der OGS Schule am Eiderwald
Abwasserbeseitigung									
87	53	Klärwärter/in	1	5	1	5	1	5	
88	53	Klärwärter/in	1	5	1	5	1	5	

89	53	Klärwärter/in	1	5	1	5	1	5	
		Bauhof/Hausmeister							
90	57	Bauhofmeister	1	7	1	7	1	7	
91	57	Arbeiter/in	1	5	1	5	1	5	
92	57	Arbeiter/in	1	5	1	5	1	5	
93	57	Arbeiter/in	1	5	1	5	1	5	
94	57	Arbeiter/in (Teamleiter Liegenschaften)	1	5	1	5	1	6	
95	57	Arbeiter/in (Teamleiter Grünflächen)	1	5	1	5	1	6	
96	57	Arbeiter/in	1	5	1	5	1	5	
97	57	Arbeiter/in	1	5	1	5	1	5	
98	57	Arbeiter/in	1	5	1	5	1	5	
99	57	Arbeiter/in	-		-		1	5	
100	57	Hausmeister/in	1	6	1	6	1	6	
101	57	Hausmeister/in	1	6	1	6	1	6	
		Pflegestützpunkt							
102	36	Lotsin/Lotse	0,51	8	0,51	8	0,51	8	20 Std. Stelle, 100% Kostenerstattung durch die Ämter Flintbek und Molfsee

		Vollstreckung							
103	11	Vollstreckungsbeamte/r	0,15	SV	0,15	SV	0,15	SV	6 Std. Stelle 100% Kostenerstattung durch das Amt Flintbek
		Ausbildung							
104- 105	11	Auszubildende (Verwaltung)	3		2		2		
106/107	21	Freiwilliges Soziales Jahr (Schule)	2		2		1		
108/109	36	Freiwilliges Soziales Jahr (Kindergarten)	2		2		1		Ab 01.08.2020 werden nur noch zwei FSJ Stellen zur Verfügung gestellt (jeweils eine in der Kita und in der Schule).

Stellenplanquerschnitt 2021

	Beamte (Besoldungsgruppen A)													Arbeitnehmerinnen / Arbeitnehmer																	zusammen	Insgesamt												
	Abteilung	Höherer Dienst		gehobener Dienst			mittlerer Dienst			einfacher Dienst				TVöD - Entgeltgruppen																														
	16 - 13	13	12	11	10	9	9	8	7	6	5	5 - 1	S 17	S 16	S 13	13	12	S 11 b	S 11	11	10	S 9	9c	9b	9a	S 8	8	7	S 8a	6	5	S 4	4	S 3	3	S 2	2	2u	1	SV				
Gemeindeorgane	1,00												1,00																													0,00	1,00	
Büroleitung		1,00											1,00																														0,00	1,00
Dienste und Finanzen													0,00			1,00						2,00	1,89	2,00		1,00	1,00		0,64	1,00													10,53	10,53
Amt für Bürgerdienste							1,00						1,00					1,00					2,00			1,00				0,51												4,51	5,51	
Bauamt													0,00					1,00	1,00			2,00				1,64		0,77														6,41	6,41	
Technisches Bau- und Ordnungsamt			1,00										1,00				1,00					1,00	1,00		1,00																4,00	5,00		
Schulen													0,00				1,77													1,38							0,95				4,10	4,10		
Bücherei													0,00										0,77						0,56				0,52								1,85	1,85		
Kindertagesstätte													0,00	1,00	1,00													9,52					9,72				1,02				22,26	22,26		
Institutionelle Tagespflege													0,00																				2,10								2,10	2,10		
OGS													0,00									0,77											0,93								1,70	1,70		
Jugendhilfe													0,00													0,85				0,65											1,50	1,50		
Abwasserbeseitigung													0,00																	3,00											3,00	3,00		
Bauhof/Hausmeister/Reinigungskr.													0,00													1,00		4,00	7,00							4,58					16,58	16,58		
Bürger- und Sportzentrum													0,00																							0,18					0,18	0,18		
Vollstreckungsbeamte/r													0,00																									0,15			0,15	0,15		
Lotsin/Lotse													0,00														0,51														0,51	0,51		
Summe	1,00	1,00	1,00	0,00	0,00	0,00	1,00	0,00	0,00	0,00	0,00	0,00	4,00	1,00	1,00	0,00	0,00	1,00	1,77	0,00	2,00	2,00	0,77	4,00	4,89	3,77	0,00	3,36	4,64	9,52	5,41	13,45	0,65	0,00	12,75	0,52	0,00	4,76	0,00	1,97	0,15	79,38	83,38	
Summe (Vorjahr)	1,00	1,00	1,00	0,00	0,00	0,00	1,00	0,00	0,00	0,00	0,00	0,00	4,00	1,00	0,00	0,00	1,00	1,77	0,00	2,00	2,00	0,77	4,00	3,89	4,77	0,85	2,51	1,64	10,20	5,00	14,45	0,65	0,00	11,54	0,26	0,00	6,82	0,00	1,97	0,15	77,24	81,24		
mehr													0,00		1,00									1,00			0,85	3,00					1,21	0,26							7,32	7,32		
weniger													0,00						1,00						1,00	0,85		0,68	0,41	1,00							2,06				7,00	7,00		